



Resultados Enero-Marzo 2008

28 de abril de 2008

Aviso legal

El presente documento contiene manifestaciones de futuro sobre intenciones, expectativas o previsiones de la Compañía a la fecha de realización del mismo adicionales a la información financiera obligatoria cuyo único propósito es proporcionar información más detallada sobre perspectivas de comportamiento futuro.

Dichas intenciones, expectativas o previsiones no constituyen garantías de cumplimiento e implican riesgos, incertidumbres así como otros factores de relevancia que podrían determinar que los desarrollos y resultados concretos difieran sustancialmente de los expuestos en estas intenciones, expectativas o previsiones.

Esta circunstancia debe ser tenida en cuenta principalmente por todas aquellas personas o entidades que puedan tener que adoptar decisiones o elaborar o difundir opiniones relativas a valores emitidos por la Compañía y, en particular, por los analistas e inversores que manejen el presente documento.

La información financiera contenida en este documento ha sido elaborada bajo las Normas Internacionales de Información Financiera (NIIF). Esta información financiera no ha sido auditada y, en consecuencia, es susceptible de potenciales futuras modificaciones.

Aspectos más relevantes de los resultados 1T08



+15,0% crecimiento de Beneficio neto en 1T08



Margen EBITDA de envolturas alcanza el 22,9%



Margen EBITDA consolidado se mantiene estable en el 20,2%



Importe neto de la cifra de negocios crece un 2,9% a pesar de la depreciación interanual del 14,4% en el US\$/€

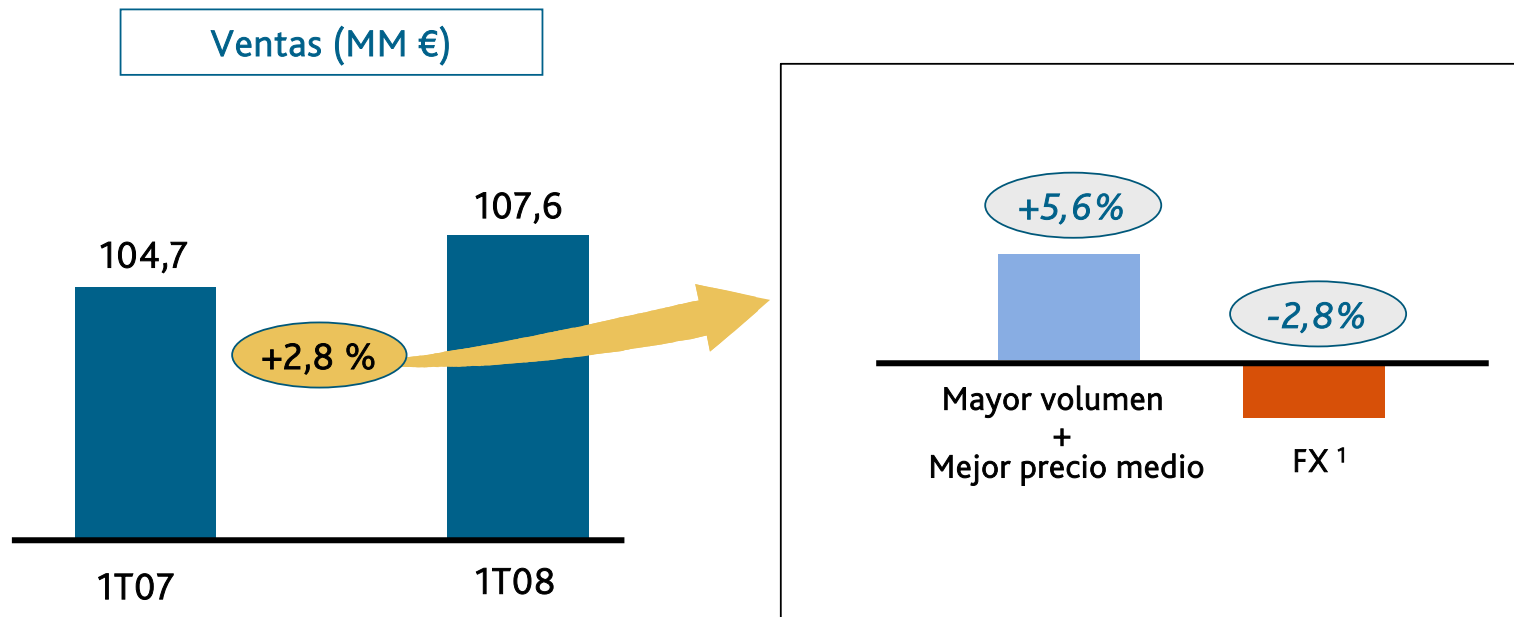
Crecimiento a lo largo de la cuenta de resultados

MM €	1T08	1T07	% Var.	% Var. ex-forex ¹
Ventas	127,9	124,3	2,9%	+5,3%
EBITDA	25,8	25,0	2,9%	+2,5%
<i>Margen EBITDA</i>	<i>20,2%</i>	<i>20,2%</i>	<i>0,0 p.p.</i>	
EBIT	16,8	15,7	+6,4%	+5,2%
BAI	14,9	13,6	+9,4%	
Resultado neto	11,0	9,6	+15,0%	

¹ La comparativa en moneda constante excluye el efecto de la variación de los tipos de cambio aplicados en la consolidación contable de los resultados de las compañías pertenecientes al Grupo Viscofan en el ejercicio 2008 frente a los tipos de cambio aplicados en el ejercicio 2007

Envolturas

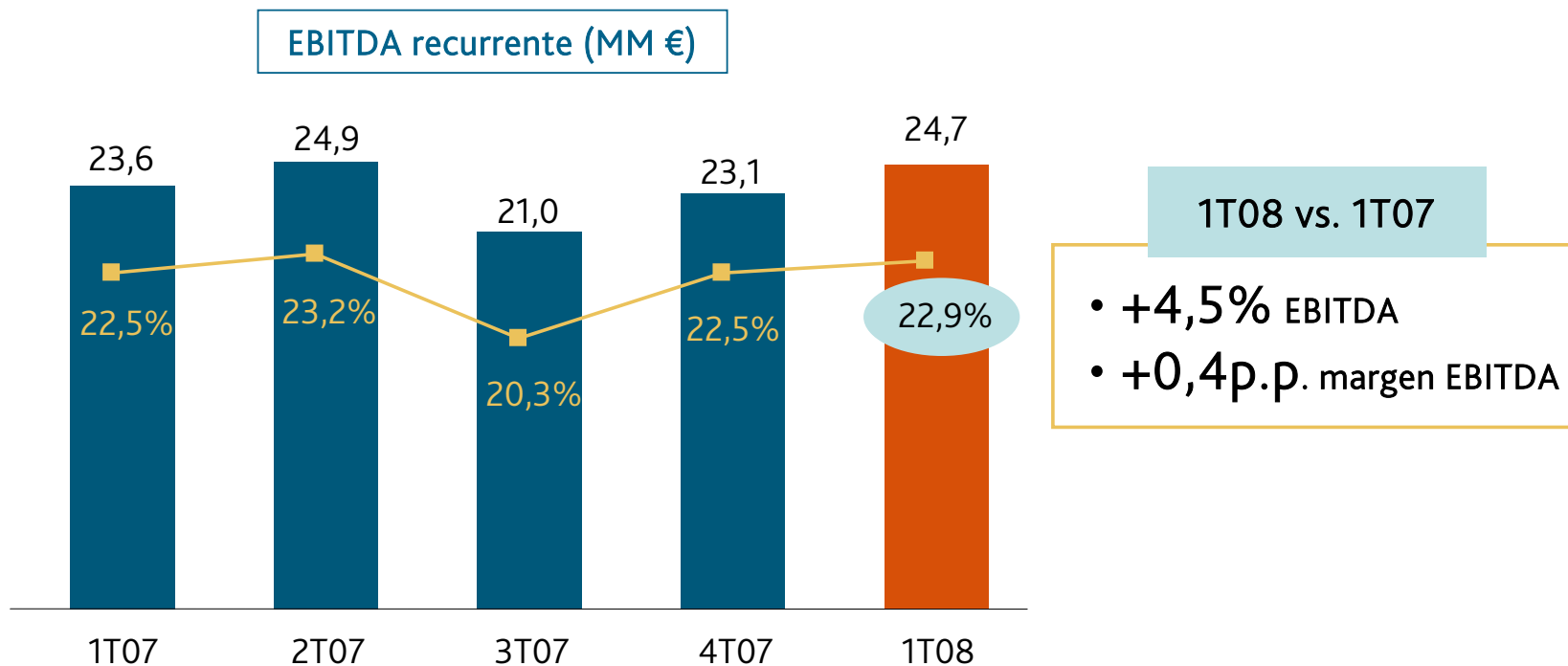
Sólido comportamiento de las ventas



¹ Efecto de la variación de los tipos de cambio aplicados en la consolidación contable de los resultados de las compañías pertenecientes al Grupo Viscofan en el ejercicio 2008 frente a los tipos de cambio aplicados en el ejercicio 2007

Envolturas

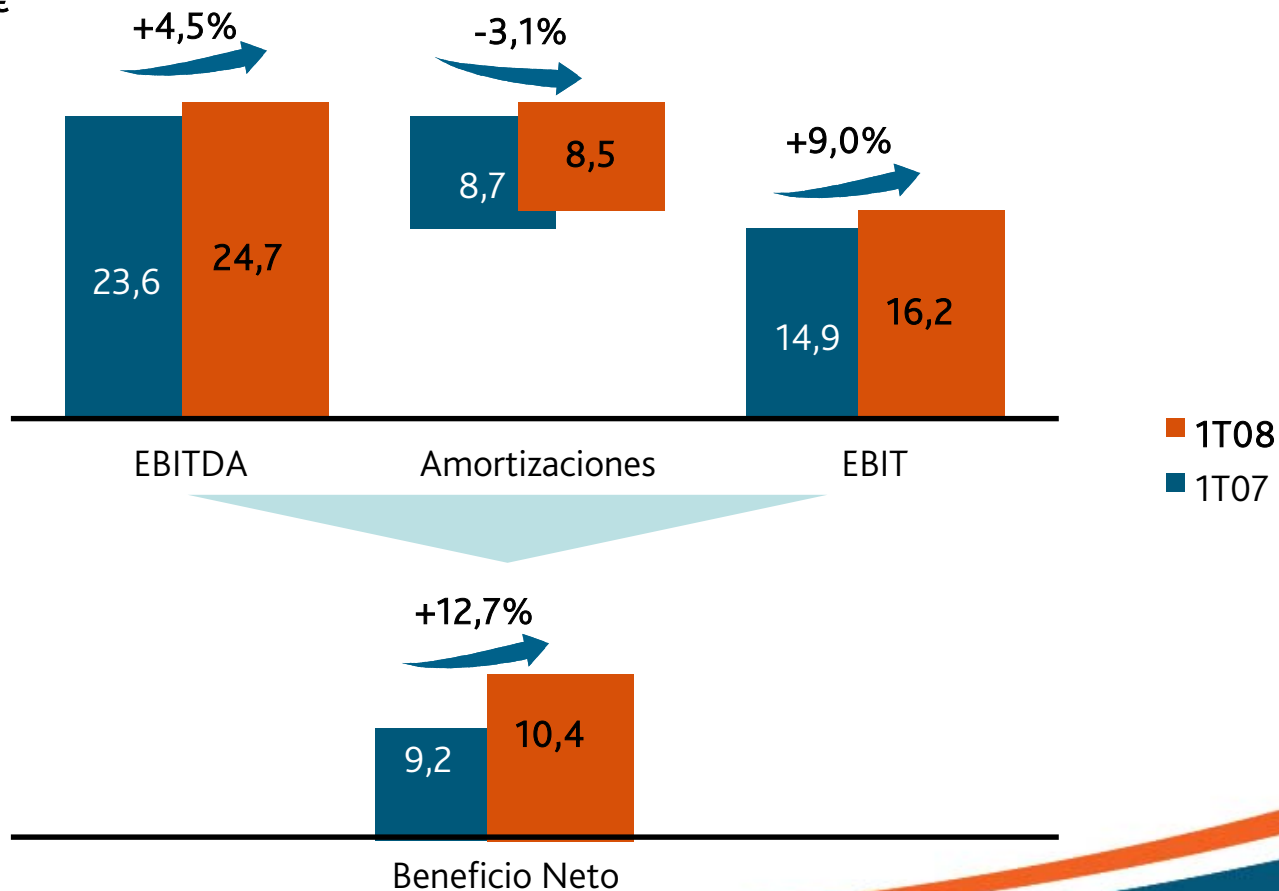
Mejorando márgenes y EBITDA en un entorno desfavorable...



Envolturas

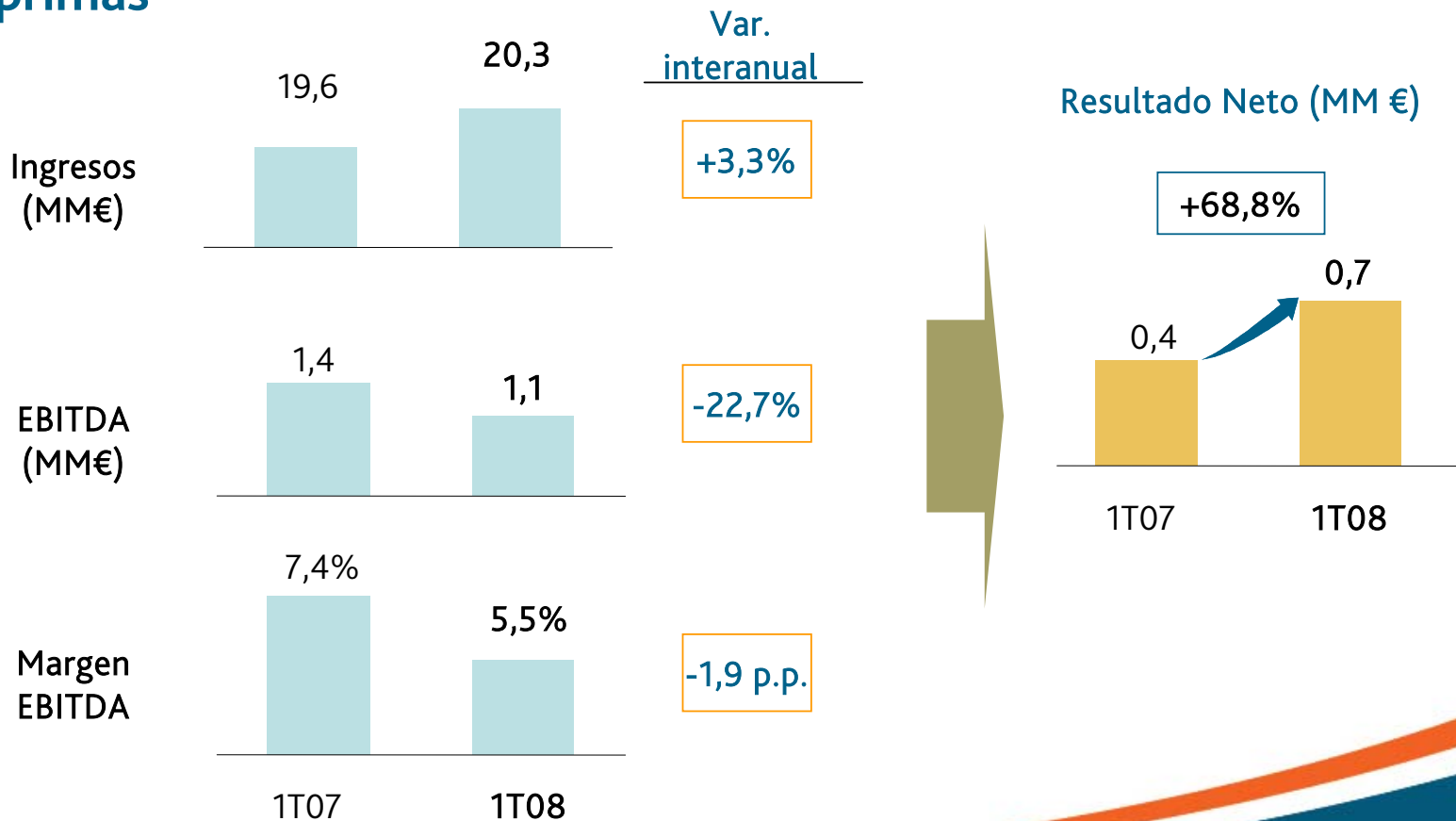
... que impulsa en mayor medida el beneficio neto.

MM €



Conservas vegetales

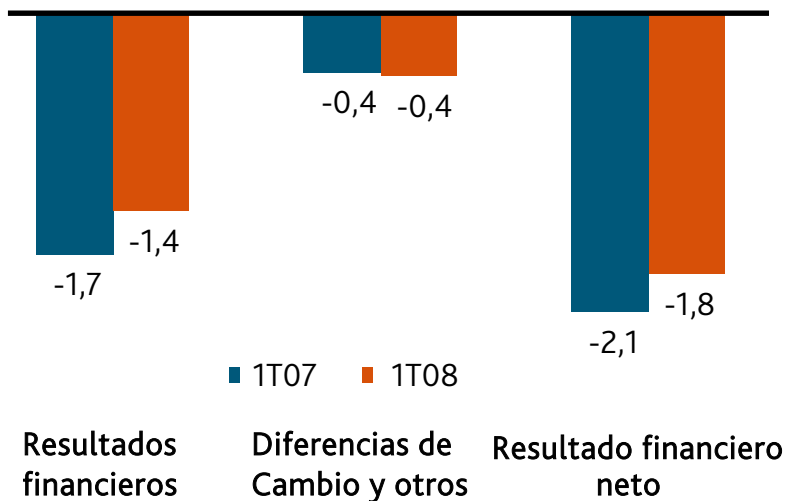
Incremento de precios para contrarrestar subida de materias primas



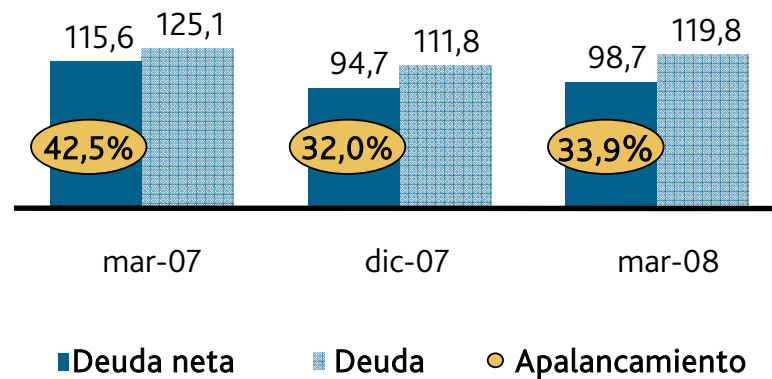
Resultados consolidados

Resultados financieros y Deuda financiera (MM €)

Desglose resultado financiero (MM €)

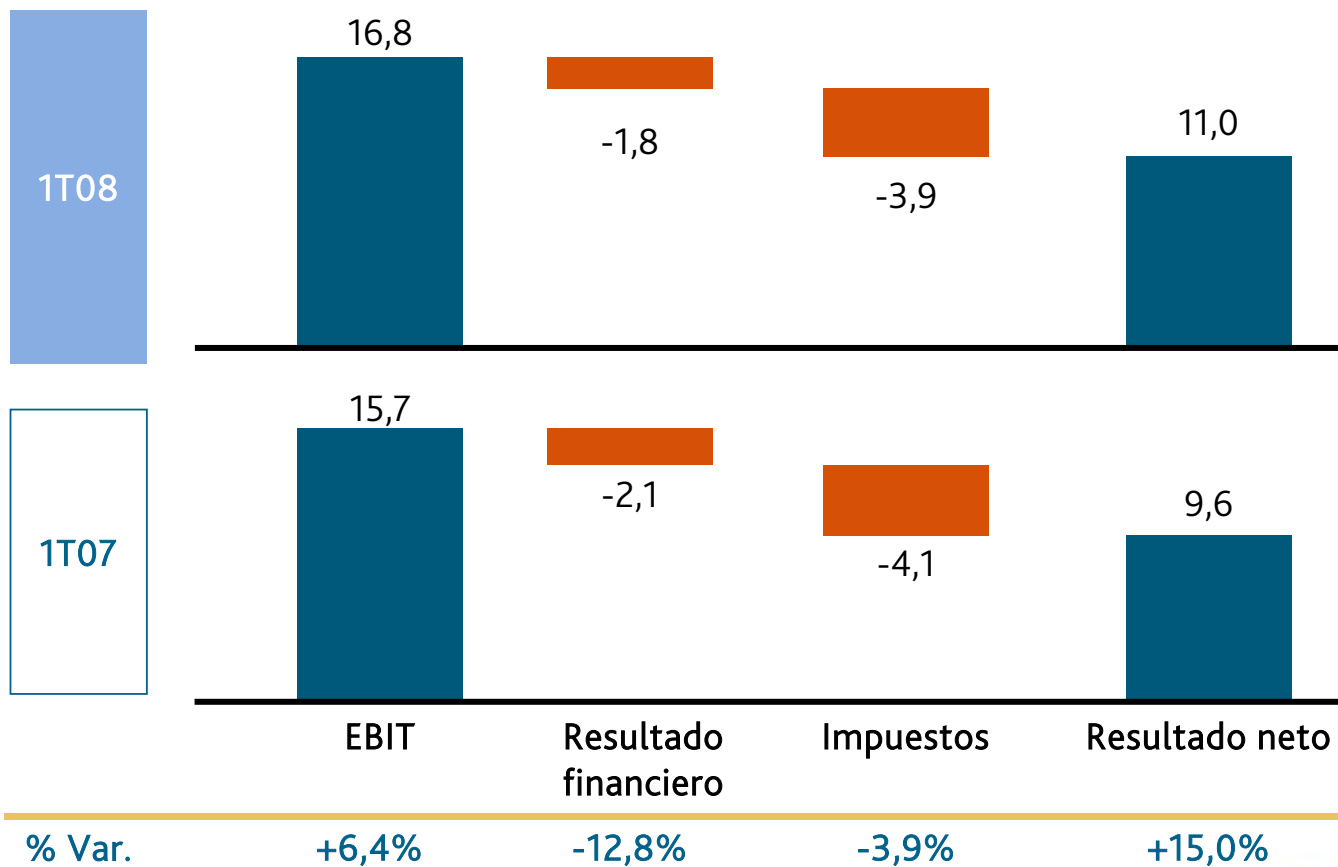


Deuda bruta y Deuda neta (MM €)



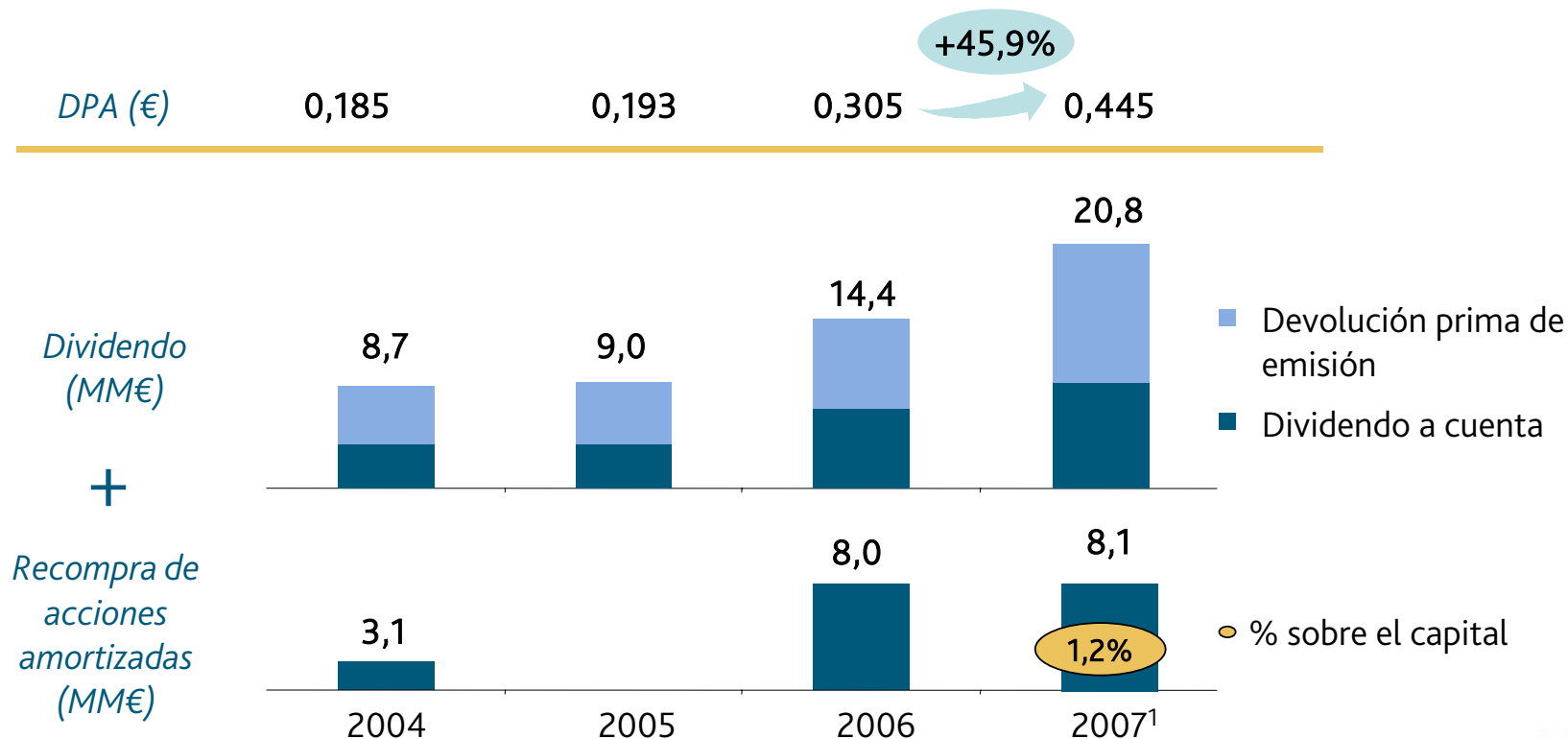
Resultados consolidados

Resultado neto (MM €)



Retribución al accionista

Incremento del 45,9% en DPA y recompra del 1,2% del capital



¹ En abril de 2008, el Consejo de Administración ha propuesto para su aprobación por la Junta General de Accionistas que se celebrará en junio de 2008, el reparto de la devolución de prima de emisión por €0,25 por acción, y la amortización de 561.963 acciones en autocartera

Conclusiones

- Positivos resultados en un escenario muy desfavorable, tanto por depreciación del US\$, como por el alza del precio de las materias primas.
- El mercado de envolturas artificiales continúa con un sólido crecimiento orgánico, que junto a la recuperación de precios medios de Viscofan permite superar los ingresos de 1T07.
- El Grupo continúa implementando las medidas para impulsar su productividad que apoyarán la mejora de la rentabilidad en el corto plazo.
- Desaceleración en el negocio de conservas vegetales, afectado por momentum en España.
- Situación financiera muy saneada con incremento de la retribución al accionista.