

## **Naturhouse Health, S.A. y Sociedades Dependientes**

Estados Financieros Intermedios  
Resumidos Consolidados e  
Informe de Gestión consolidado para el  
periodo de seis meses terminado  
el 30 de junio de 2016,  
preparados de acuerdo con la  
Norma Internacional de Contabilidad 34,  
junto con el Informe de Revisión Limitada



**Estado de Situación Financiera Intermedio Resumido Consolidado al 30 de junio de 2016 y 31 de diciembre de 2015**

**Cuenta de Pérdidas y Ganancias Intermedia Resumida Consolidada correspondiente al primer semestre del ejercicio 2016 y 2015**

**Estado del Resultado Global Intermedio Resumido Consolidado correspondiente al primer semestre del ejercicio 2016 y 2015**

**Estado de Cambios en el Patrimonio Neto Intermedio Resumido Consolidado correspondiente al primer semestre del ejercicio 2016 y 2015**

**Estado de Flujos de Efectivo Intermedio Resumido Consolidado correspondiente al primer semestre del ejercicio 2016 y 2015**

**Notas Explicativas a los Estados Financieros Intermedios Resumidos Consolidados correspondientes al primer semestre del ejercicio 2016 y 2015**

**Informe de Gestión**

1. NATURALEZA Y OBJETO SOCIAL DE LAS SOCIEDADES DEL GRUPO .....	6
2. BASES DE PRESENTACIÓN DE LOS ESTADOS FINANCIEROS INTERMEDIOS RESUMIDOS CONSOLIDADOS.....	6
3. POLÍTICAS CONTABLES Y NORMAS DE VALORACIÓN.....	8
4. ACTIVOS INTANGIBLES.....	10
5. INMOVILIZADO MATERIAL.....	10
6. ACTIVOS FINANCIEROS NO CORRIENTES.....	11
7. INVERSIONES EN EMPRESAS ASOCIADAS .....	11
8. PATRIMONIO NETO .....	12
9. DEUDA FINANCIERA.....	15
10. IMPUESTO SOBRE BENEFICIOS.....	16
11. INGRESOS Y GASTOS.....	17
12. INFORMACIÓN SEGMENTADA .....	18
13. PROVISIONES Y CONTINGENCIAS .....	21
14. TRANSACCIONES Y SALDOS CON PARTES VINCULADAS.....	21
15. INFORMACIÓN DE LOS ADMINISTRADORES Y LA DIRECCIÓN.....	23
16. HECHOS POSTERIORES.....	23

*R*

## Naturhouse Health, S.A. y Sociedades Dependientes

ESTADO DE SITUACIÓN FINANCIERA INTERMEDIO RESUMIDO CONSOLIDADO AL 30 DE JUNIO DE 2016 Y 31 DE DICIEMBRE DE 2015  
(Miles de Euros)


ACTIVO	Notas	30/06/2016	31/12/2015	PATRIMONIO NETO Y PASIVO	Notas	30/06/2016	31/12/2015
<b>ACTIVO NO CORRIENTE:</b>				<b>PATRIMONIO NETO:</b>			
Inmovilizado intangible	4	2.065	2.193	Capital y reservas-		3.000	3.000
Inmovilizado material	5	4.874	5.025	Capital suscrito		2.149	2.149
Activos financieros no corrientes	6	832	813	Prima de emisión		12.176	8.225
Inversiones en empresas asociadas-		2.983	3.140	Reservas		(249)	(214)
Participaciones puestas en equivalencia	7	2.983	3.140	Acciones y participaciones en patrimonio propias		(306)	(115)
Activos por impuestos diferidos	10.1	509	369	Diferencias de conversión		13.920	22.860
<b>Total activo no corriente</b>		<b>11.263</b>	<b>11.540</b>	Resultado del ejercicio		-	(14.050)
				Dividendo a cuenta			
				<b>PATRIMONIO NETO ATRIBUIBLE A SOCIOS DE LA SOCIEDAD DOMINANTE</b>		<b>30.690</b>	<b>21.855</b>
				<b>PATRIMONIO NETO ATRIBUIBLE A SOCIOS EXTERNOS</b>	8	<b>56</b>	<b>161</b>
				Total Patrimonio Neto		<b>30.746</b>	<b>22.016</b>
				<b>PASIVO NO CORRIENTE:</b>			
Existencias		3.657	3.541	Provisiones no corrientes	13	1.108	1.044
Cientes por ventas y prestaciones de servicios		6.801	4.952	Deudas no corrientes	9	3.093	2.930
Cientes, empresas vinculadas	14	1	21	Pasivos por impuestos diferidos	10.2	397	478
Activos por impuesto corriente y otros créditos con administraciones públicas		233	569	Total pasivo no corriente		<b>4.598</b>	<b>4.452</b>
Otros activos corrientes		780	876	<b>PASIVO CORRIENTE:</b>			
Activos financieros corrientes	14	604	42	Deudas corrientes	9	329	1.960
Efectivo y otros activos líquidos equivalentes		28.600	19.830	Pasivos financieros con partes vinculadas	14	1.445	1.445
<b>Total activo corriente</b>		<b>40.876</b>	<b>29.831</b>	Acreeedores comerciales y otras cuentas a pagar		5.313	4.776
<b>TOTAL ACTIVO</b>		<b>51.939</b>	<b>41.371</b>	Proveedores, empresas vinculadas	14	6.063	4.424
				Pasivos por impuestos corrientes y otras deudas con administraciones públicas		3.445	2.298
				Total pasivo corriente		<b>16.595</b>	<b>14.903</b>
				<b>TOTAL PATRIMONIO NETO Y PASIVO</b>		<b>51.939</b>	<b>41.371</b>

Las Notas 1 a 16 y el Anexo I adjunto, forman parte integrante del estado de situación financiera resumido consolidado al 30 de junio de 2016.

## Naturhouse Health, S.A. y Sociedades Dependientes

### CUENTA DE PÉRDIDAS Y GANANCIAS INTERMEDIA RESUMIDA CONSOLIDADA CORRESPONDIENTE AL PRIMER SEMESTRE DEL EJERCICIO 2016 Y 2015 (Miles de Euros)

	Notas	Primer semestre ejercicio 2016	Primer semestre ejercicio 2015
<b>ACTIVIDADES CONTINUADAS:</b>			
Importe Neto de la Cifra de Negocios	11	54.503	52.566
Aprovisionamientos		(15.984)	(15.471)
<b>Margen Bruto</b>		<b>38.519</b>	<b>37.085</b>
Otros ingresos de explotación		354	371
Gastos de personal	11.a	(9.539)	(9.276)
Otros gastos de explotación		(9.403)	(8.815)
<b>Resultado Operativo antes de amortizaciones, deterioros y otros resultados</b>		<b>19.931</b>	<b>19.365</b>
Amortizaciones de inmovilizado		(538)	(602)
Deterioro y resultado por enajenaciones de inmovilizado		(183)	(22)
<b>RESULTADO OPERATIVO</b>		<b>19.210</b>	<b>18.741</b>
Resultado financiero	11.b	(61)	(224)
Participación en beneficio de sociedades puestas en equivalencia	7	528	579
<b>RESULTADO CONSOLIDADO ANTES DE IMPUESTOS</b>		<b>19.877</b>	<b>19.096</b>
Impuesto sobre Sociedades		(5.764)	(5.872)
<b>RESULTADO NETO DE LAS ACTIVIDADES CONTINUADAS</b>		<b>13.913</b>	<b>13.224</b>
<b>RESULTADO CONSOLIDADO NETO</b>		<b>13.913</b>	<b>13.224</b>
Resultado atribuible a socios externos		7	60
<b>RESULTADO NETO ATRIBUIDO A LA SOCIEDAD DOMINANTE</b>		<b>13.920</b>	<b>13.284</b>
<b>Beneficio/(Pérdida) por acción (en euros por acción):</b>	8		
- Básico		0,23	0,22
- Diluido		0,23	0,22


  
 Las Notas 1 a 16 y el Anexo I adjunto, forman parte integrante de la cuenta de resultados intermedia resumida consolidada correspondiente al primer semestre del ejercicio 2016.

**Naturhouse Health, S.A. y Sociedades Dependientes**

**ESTADO DEL RESULTADO GLOBAL INTERMEDIO RESUMIDO CONSOLIDADO**  
**CORRESPONDIENTE AL PRIMER SEMESTRE DEL EJERCICIO 2016 Y 2015**  
(Miles de Euros)

	Primer semestre ejercicio 2016	Primer semestre ejercicio 2015
<b>A- RESULTADO DE LA CUENTA DE PÉRDIDAS Y GANANCIAS</b>	<b>13.913</b>	<b>13.224</b>
<b>B- OTRO RESULTADO GLOBAL RECONOCIDO DIRECTAMENTE EN EL PATRIMONIO</b>		
Partidas que no se traspasarán a resultado	-	-
Partidas que pueden traspasarse posteriormente a resultados:		
Por diferencias por la conversión de estados financieros en moneda extranjera	(197)	(58)
<b>C- TRANSFERENCIA A LA CUENTA DE PÉRDIDAS Y GANANCIAS</b>	-	-
<b>TOTAL RESULTADO GLOBAL CONSOLIDADO DEL EJERCICIO (A+B+C)</b>	<b>13.716</b>	<b>13.166</b>
<b>Total Resultado Global atribuible a:</b>		
- La Sociedad Dominante	13.729	13.252
- Socios minoritarios	(13)	(86)
<b>TOTAL RESULTADO GLOBAL CONSOLIDADO</b>	<b>13.716</b>	<b>13.166</b>

Las Notas 1 a 16 y el Anexo I adjunto, forman parte integrante del estado del resultado global intermedio resumido consolidado correspondiente al primer semestre del ejercicio 2016.



**Naturhouse Health, S.A. y Sociedades Dependientes**

**ESTADO DE CAMBIOS EN EL PATRIMONIO NETO INTERMEDIO RESUMIDO CONSOLIDADO  
CORRESPONDIENTE AL PRIMER SEMESTRE DEL EJERCICIO 2016 Y 2015  
(Miles de Euros)**

	Capital Social	Prima de Emisión	Reservas	Diferencias de Conversión	Resultado del periodo atribuido a la sociedad dominante	Dividendo a cuenta	Intereses Minoritarios	Patrimonio Total
<b>(Nota 9)</b>								
<b>Saldo a 31 de diciembre de 2014</b>	3.000	2.149	1.631	85	22.560	(14.207)	153	15.371
Resultado global del primer semestre del ejercicio 2015	-	-	-	(32)	13.284	-	(86)	13.166
Distribución del resultado del ejercicio 2014:	-	-	6.597	-	(20.804)	14.207	-	-
- Reparto a reservas	-	-	-	-	(1.756)	-	-	(1.756)
- Distribución de dividendos	-	-	-	-	-	-	-	-
Otras operaciones con los accionistas:	-	-	-	-	-	(11.050)	-	(11.050)
- Distribución de dividendos	-	-	-	-	-	-	-	-
Variaciones del patrimonio y otras variaciones	-	-	-	-	-	-	146	146
<b>Saldo a 30 de junio de 2015</b>	3.000	2.149	8.228	53	13.284	(11.050)	213	15.877

	Capital Social	Prima de Emisión	Reservas	Acciones propias	Diferencias de Conversión	Resultado del periodo atribuido a la sociedad dominante	Dividendo a cuenta	Intereses Minoritarios	Patrimonio Total
<b>(Nota 9)</b>									
<b>Saldo a 31 de diciembre de 2015</b>	3.000	2.149	8.225	(214)	(115)	22.860	(14.050)	161	22.016
Resultado global del primer semestre del ejercicio 2016	-	-	-	-	(191)	13.920	-	(13)	13.716
Distribución del resultado del ejercicio 2015:	-	-	4.897	-	-	(18.947)	14.050	-	-
- Reparto a reservas	-	-	(1.036)	-	-	(3.913)	-	-	(4.949)
- Distribución de dividendos	-	-	-	(35)	-	-	-	-	(37)
Operaciones con acciones propias (netas)	-	-	92	-	-	-	-	(92)	-
Variaciones del patrimonio y otras variaciones	-	-	-	-	(306)	13.920	-	-	-
<b>Saldo a 30 de junio de 2016</b>	3.000	2.149	12.176	(249)	(306)	13.920	-	56	30.746

Las Notas 1 a 16 y el Anexo I adjunto, forman parte integrante del estado de cambios en el patrimonio neto intermedio resumido consolidado correspondiente al primer semestre del ejercicio 2016.

## Naturhouse Health, S.A. y Sociedades Dependientes

### ESTADO DE FLUJOS DE EFECTIVO INTERMEDIO RESUMIDO CONSOLIDADO CORRESPONDIENTE AL PRIMER SEMESTRE DEL EJERCICIO 2016 Y 2015 (Miles de Euros)

	Primer semestre ejercicio 2016	Primer semestre ejercicio 2015
<b>FLUJOS DE EFECTIVO DE LAS ACTIVIDADES DE EXPLOTACIÓN</b>	<b>15.711</b>	<b>13.692</b>
Resultado del ejercicio antes de impuestos	19.677	19.096
<b>Ajustes al resultado:</b>	<b>254</b>	<b>392</b>
- Amortización del inmovilizado (+)	538	602
- Correcciones valorativas por deterioro de inmovilizado material y existencias (+/-)	183	22
- Variación de provisiones (+/-)	-	123
- Ingresos financieros (-)	(31)	(18)
- Gastos financieros (+)	76	230
- Diferencias de cambio (+/-)	16	12
- Participación en beneficios (pérdidas) de sociedades puestas en equivalencia (+/-)	(528)	(579)
<b>Cambios en el capital corriente</b>	<b>645</b>	<b>(261)</b>
- Existencias (+/-)	(116)	(57)
- Deudores y otras cuentas a cobrar (+/-)	(1.493)	(1.645)
- Otros activos corrientes (+/-)	96	92
- Acreedores y otras cuentas a pagar (+/-)	2.158	1.349
<b>Otros flujos de efectivo de las actividades de explotación</b>	<b>(4.865)</b>	<b>(5.535)</b>
- Pagos de intereses (-)	(76)	(230)
- Cobros de intereses (+)	31	18
- Cobros (pagos) por impuesto sobre beneficios (+/-)	(4.820)	(5.323)
<b>FLUJOS DE EFECTIVO DE LAS ACTIVIDADES DE INVERSIÓN</b>	<b>(397)</b>	<b>10.680</b>
<b>Pagos por inversiones (-)</b>	<b>(461)</b>	<b>(443)</b>
- Inmovilizado intangible y material	(442)	(241)
- Otros activos financieros	(19)	(202)
<b>Cobros por desinversiones (+)</b>	<b>64</b>	<b>11.123</b>
- Cobros de empresas vinculadas	-	11.007
- Inmovilizado intangible y material	-	116
- Otros activos financieros	64	-
<b>FLUJOS DE EFECTIVO DE LAS ACTIVIDADES DE FINANCIACIÓN</b>	<b>(6.454)</b>	<b>(15.390)</b>
<b>Cobros y pagos por instrumentos de patrimonio</b>	<b>(37)</b>	<b>-</b>
- Adquisición neta de instrumentos de patrimonio propio (-)	(37)	-
<b>Cobros y pagos por instrumentos de pasivo financiero</b>	<b>(1.468)</b>	<b>(2.584)</b>
- Devolución y amortización de:		
Deudas con entidades de crédito (-)	(1.468)	(2.584)
<b>Pagos por dividendos y remuneraciones de otros instrumentos de patrimonio</b>	<b>(4.949)</b>	<b>(12.806)</b>
- Dividendos (-)	(4.949)	(12.806)
<b>EFFECTO DE LAS VARIACIONES DE LOS TIPOS DE CAMBIO</b>	<b>(90)</b>	<b>65</b>
<b>AUMENTO/DISMINUCIÓN NETA DEL EFECTIVO O EQUIVALENTES</b>	<b>8.770</b>	<b>9.047</b>
Efectivo o equivalentes al comienzo del ejercicio	19.830	8.659
Efectivo o equivalentes al final del ejercicio	28.600	17.706

Las Notas 1 a 16 y el Anexo I adjunto, forman parte integrante del estado de flujos de efectivo intermedio resumido consolidado correspondiente al primer semestre del ejercicio 2016.

## **Naturhouse Health, S.A. y Sociedades Dependientes**

Notas explicativas a los Estados Financieros intermedios resumidos consolidados correspondientes al primer semestre del ejercicio 2016

### **1. Naturaleza y objeto social de las sociedades del Grupo**

Naturhouse Health, S.A. (en adelante, la "Sociedad" o la "Sociedad Dominante"), se constituyó por un período indefinido, en Barcelona el 29 de julio de 1991 y dispone del número de identificación fiscal A-01115286.

Al inicio del ejercicio 2015, su domicilio social se encontraba en la calle Botánica 57-61, en L'Hospitalet de Llobregat, Barcelona. Con fecha 24 de mayo de 2016, el domicilio social se ha trasladado a la Calle Pasaje Pedro Rodríguez, número 6, en Barcelona.

El objeto social de la Sociedad, de conformidad con sus estatutos, es la exportación y venta al mayor y detalle de todo tipo de productos relacionados con la dietética, hierbas medicinales y cosmética natural, así como la elaboración, promoción, creación, edición, divulgación, venta y distribución de toda clase de revistas, libros y folletos la comercialización de productos dietéticos, hierbas medicinales y cosmética natural. Dicha actividad es llevada a cabo, principalmente, mediante tiendas propias o franquiciados. Adicionalmente a las operaciones que lleva a cabo directamente, la Sociedad es cabecera de un grupo de entidades dependientes que se dedican a la misma actividad y que constituyen, junto con ella, el Grupo Naturhouse Health (en adelante, el "Grupo" o el "Grupo Naturhouse"). En la Nota 3 y el Anexo I se detallan los datos principales relacionados con las sociedades dependientes participadas directa e indirectamente por la Sociedad Dominante que han sido incluidas en el perímetro de consolidación.

En la actualidad, el Grupo Naturhouse desarrolla su actividad, principalmente, en España, Italia, Francia y Polonia.

Con fecha 9 de abril de 2015, el Consejo de Administración, en ejercicio de la delegación de su Accionista Único de la Sociedad Dominante de 2 de octubre de 2014, solicitó la admisión a negociación oficial en las Bolsas de Valores de Madrid, Barcelona, Bilbao y Valencia y la consiguiente oferta pública de venta y suscripción de nuevas acciones en el Mercado de Valores Español, proceso que culminó con éxito, por los títulos de la Sociedad Dominante que cotizan en bolsa desde el 24 de abril de 2015 (Véase Nota 8.a).

### **2. Bases de presentación de los Estados Financieros Intermedios Resumidos Consolidados**

#### **a) Bases de presentación**

Los presentes estados financieros intermedios resumidos consolidados correspondientes al periodo de seis meses finalizado el 30 de junio de 2016, han sido preparados de acuerdo con la Norma Internacional de Contabilidad 34 (NIC 34) "Información financiera intermedia", recogida en las Normas Internacionales de Información Financiera adoptadas por la Unión Europea (NIIF-UE). Estos estados financieros intermedios no incluyen toda la información que requerirían unos estados financieros consolidados completos de acuerdo con NIIF- UE. Por lo tanto, dichos estados financieros intermedios resumidos consolidados deberán ser leídos en conjunto con los estados financieros consolidados de los ejercicios finalizados al 31 de diciembre de 2015, que fueron preparados de acuerdo a las NIIF-UE. En consecuencia, no ha sido preciso repetir ni actualizar determinadas notas o estimaciones incluidas en los citados estados financieros consolidados. En su lugar, las notas explicativas seleccionadas adjuntas incluyen una explicación de los sucesos o variaciones que resulten, en su caso, significativos para el entendimiento de los cambios en la situación financiera consolidada y en los resultados consolidados de las operaciones, de los resultados globales consolidados y de los flujos de efectivo consolidados del Grupo Naturhouse desde el 31 de diciembre de 2015, fecha de los estados financieros consolidados anteriormente mencionados, hasta el 30 de junio de 2016.



De acuerdo con la NIC 8, los criterios contables y normas de valoración aplicados por el Grupo se han aplicado de forma uniforme en todas las transacciones, eventos y conceptos, en el primer semestre del ejercicio 2016 y en el ejercicio 2015.

Las cifras contenidas en todos los estados contables que forman parte de los estados financieros intermedios resumidos consolidados (estado de situación financiera resumido consolidado, cuenta de pérdidas y ganancias intermedia resumida consolidada, estado de resultado global intermedio resumido consolidado, estado de cambios en el patrimonio neto intermedio resumido consolidado, estado de flujos de efectivo intermedio resumido consolidado) y de las notas explicativas a los estados financieros intermedios resumidos consolidados están expresadas en miles de euros, salvo indicación en contrario.

Asimismo, con el objeto de presentar de una forma homogénea las distintas partidas que componen los estados financieros intermedios resumidos consolidados, se han aplicado a todas las sociedades incluidas en el perímetro de consolidación los principios y normas de valoración seguidos por la Sociedad Dominante.

Los estados financieros resumidos consolidados correspondientes al primer semestre del 2016 han sido sometidos a una revisión limitada por parte del auditor.

#### **b) Responsabilidad de la información y estimaciones y juicios contables realizados**

La preparación de los estados financieros intermedios resumidos consolidados bajo NIIF-UE requiere la realización por parte de los Administradores de la Sociedad Dominante de determinadas estimaciones contables y la consideración de determinados elementos de juicio. Éstos se evalúan continuamente y se basan en la experiencia histórica y otros factores, incluidas las expectativas de sucesos futuros, que se han considerado razonables de acuerdo con las circunstancias. Si bien las estimaciones consideradas se han realizado sobre la mejor información disponible a la fecha de formulación de los presentes estados financieros intermedios resumidos consolidados, de conformidad con la NIC 8, cualquier modificación en el futuro de dichas estimaciones se aplicaría de forma prospectiva, reconociendo el efecto del cambio en la estimación realizada en la cuenta de pérdidas y ganancias consolidada del ejercicio en cuestión. Los principales principios y políticas contables y criterios de valoración se indican en las notas 2 y 5 de la memoria de las cuentas anuales consolidadas del ejercicio 2015.

Las principales estimaciones y juicios considerados en la elaboración de los estados financieros intermedios resumidos consolidados son las siguientes:

- Vidas útiles de los elementos de inmovilizado material y activos intangibles.
- Las pérdidas por deterioro de activos no financieros.
- Evaluación de ocurrencia y cuantificación de litigios, compromisos, activos y pasivos contingentes al cierre.
- Estimación de los oportunos deterioros por insolvencias de cuentas a cobrar y obsolescencia de existencias.
- Estimación del gasto por impuesto sobre beneficios (que, de acuerdo con la NIC 34, se reconoce en periodos intermedios sobre la base de la mejor estimación del tipo impositivo medio ponderado que el Grupo espera para el período anual) y recuperabilidad de los activos por impuestos diferidos.

#### **c) Comparación de la información**

Según el párrafo 20 de la NIC 34, y con el objetivo de tener información comparativa, los presentes estados financieros intermedios resumidos consolidados incluyen los estados de situación financiera resumidos consolidados a 30 de junio de 2016 y a 31 de diciembre de 2015 y las cuentas de pérdidas y ganancias intermedias resumidas consolidadas, los estados de resultados globales intermedios resumidos consolidados, los estados de cambios en el patrimonio neto intermedios resumidos consolidados y los estados de flujos de efectivo intermedios resumidos consolidados para los periodos de seis meses terminados a 30 de junio de 2016 y 2015, además de las notas explicativas a los estados financieros intermedios resumidos consolidados del periodo de seis meses terminado al 30 de junio de 2016.

Las principales variaciones del perímetro de consolidación se describen en la Nota 3c.

#### d) Estacionalidad de las transacciones

El Grupo está sujeto a fluctuaciones estacionales en la demanda de sus productos de dietética, hierbas medicinales y cosmética natural, principalmente. En este sentido, tiende a experimentar mayores ventas en los meses anteriores a verano (marzo a julio) sin que se trate de una estacionalidad con un impacto muy significativo. Consecuentemente, dicho aspecto debe tenerse en consideración al comparar la información semestral y anual del Grupo, así como períodos intermedios.

#### e) Importancia relativa

Al determinar la información a desglosar en estas notas explicativas sobre las diferentes partidas de los estados financieros u otros asuntos, el Grupo, de acuerdo con la NIC 34, ha tenido en cuenta la importancia relativa en relación con los estados financieros resumidos consolidados del semestre.

#### f) Corrección de errores

En los estados financieros resumidos consolidados del período de seis meses terminado el 30 de junio de 2016, no se ha producido ningún tipo de corrección de errores.

### 3. Políticas contables y normas de valoración

Las políticas contables y normas de valoración que se han seguido en estos estados financieros intermedios resumidos consolidados al 30 de junio de 2016 son las mismas que las utilizadas en los estados financieros consolidados del ejercicio finalizado el 31 de diciembre de 2015, excepto por lo siguiente:

#### a) Cambios en políticas contables y en desgloses de información efectivos en el ejercicio 2016

Durante el ejercicio 2016 han entrado en vigor nuevas normas contables que, por tanto, han sido tenidas en cuenta en la elaboración de los estados financieros intermedios resumidos consolidados adjuntos.

Las siguientes normas han sido aplicadas en estos estados financieros intermedios resumidos consolidados sin que hayan tenido impactos significativos en la presentación y desglose de los mismos:

Nuevas normas, modificaciones e interpretaciones:	Contenido:	Aplicación obligatoria ejercicios iniciados a partir de:
Modificación de la NIC 19 - Contribuciones de empleados a planes de prestación definida (publicada en noviembre de 2013)	La modificación se emite para facilitar la posibilidad de deducir estas contribuciones del coste del servicio en el mismo período en que se pagan si se cumplen ciertos requisitos.	1 de febrero de 2015 (1)
Mejoras a las NIIF Ciclo 2010-2012 (publicadas en diciembre de 2013)	Modificaciones menores en una serie de normas.	1 de febrero de 2015 (1)
Modificación de la NIC 16 y NIC 38 - Métodos aceptables de depreciación y amortización (publicada en mayo de 2014)	Clarifica los métodos aceptables de amortización y depreciación del inmovilizado material e intangible, que no incluyen los basados en ingresos.	1 de enero de 2016
Modificaciones a la NIIF 11 - Contabilización de las adquisiciones de participaciones en operaciones conjuntas (publicada en mayo de 2014)	Especifica la forma de contabilizar la adquisición de una participación en una operación conjunta cuya actividad constituye un negocio.	1 de enero de 2016
Modificación a la NIC 16 y NIC 41: Plantas productoras (publicada en junio de 2014)	Las plantas productoras pasarán a llevarse a coste, en lugar de a valor razonable.	1 de enero de 2016
Mejoras a las NIIF Ciclo 2012-2014 (publicada en septiembre de 2014)	Modificaciones menores a una serie de normas.	1 de enero de 2016
Modificación a la NIC 27 Método de puesta en equivalencia en Estados Financieros Separados (publicada en agosto de 2014)	Se permitirá la puesta en equivalencia en los estados financieros individuales de un inversor.	1 de enero de 2016
Modificaciones NIC 1: Iniciativa desgloses (Diciembre 2014)	Diversas aclaraciones en relación con los desgloses (materialidad, agregación, orden de notas, etc.).	1 de enero de 2016

(1) La fecha de entrada en vigor de esta norma era a partir del 1 de julio de 2014.

**b) Políticas contables emitidas no vigentes en el ejercicio 2016**

A la fecha de formulación de estos estados financieros intermedios resumidos consolidados, las siguientes normas e interpretaciones habían sido publicadas por el International Accounting Standard Board (IASB) pero no habían entrado aún en vigor, bien porque su fecha de efectividad es posterior a la fecha de estos estados financieros intermedios resumidos consolidados, bien porque no han sido aún adoptadas por la Unión Europea (NIIF-UE):

<b>Nuevas normas, modificaciones e interpretaciones</b>		<b>Aplicación obligatoria ejercicios iniciados a partir de:</b>
<b>No aprobadas todavía para su uso en la Unión Europea en la fecha de publicación de este documento</b>		
Modificaciones NIIF 10, NIIF 12 y NIC 28: Sociedades de Inversión (Diciembre 2014)	Clarificaciones sobre la excepción de consolidación de las sociedades de inversión	1 de enero de 2016
<b>Nuevas normas</b>		
NIIF 15 Ingresos procedentes de contratos con clientes (publicada en mayo de 2014) y sus clarificaciones (publicada en abril de 2016)	Nueva norma de reconocimiento de ingresos (Sustituye a la NIC 11, NIC 18, IFRIC 13, IFRIC 15, IFRIC 18 y SIC 31).	1 de enero de 2018
NIIF 9 Instrumentos financieros (última fase publicada en Julio de 2014)	Sustituye a los requisitos de clasificación, valoración, reconocimiento y baja en cuentas de activos y pasivos financieros, la contabilidad de coberturas y deterioro de NIC 39.	1 de enero de 2018
NIIF 16 Arrendamientos (publicada en enero de 2016)	Sustituye a la NIC 17 y las interpretaciones asociadas. La novedad central radica en que la nueva norma propone un modelo contable único para los arrendatarios, que incluirán en el balance todos los arrendamientos (con algunas excepciones limitadas) con un impacto similar al de los actuales arrendamientos financieros (habrá amortización del activo por el derecho de uso y un gasto financiero por el coste amortizado del pasivo).	1 de enero de 2019
<b>Modificaciones e interpretaciones</b>		
Modificación a la NIC7 Iniciativa de desgloses (publicada en enero de 2016)	Introduce requisitos de desglose adicionales con el fin de mejorar la información proporcionada a los usuarios.	1 de enero de 2017
Modificación a la NIC12 Reconocimiento de activos por impuestos diferidos por perdidas no realizadas (publicada en enero de 2016)	Clarificación de los principios establecidos respecto al reconocimiento de activos por impuestos diferidos por pérdidas no realizadas	1 de enero de 2017
Modificación a la NIIF 2 Clasificación y valoración de pagos basados en acciones (publicada en junio de 2016)	Son modificaciones limitadas que aclaran cuestiones concretas como los efectos de las condiciones de devengo en pagos basados en acciones a liquidar en efectivo, la clasificación de pagos basados en acciones cuando tiene cláusulas de liquidación por el neto y algunos aspectos de las modificaciones del tipo de pago basado en acciones.	1 de enero de 2018
Modificación NIIF 10 y NIC 28 Venta o aportación de activos entre un inversor y su asociada/negocio conjunto (publicada en septiembre de 2014)	Clarificación en relación al resultado de estas operaciones si se trata de negocios o de activos.	Sin fecha definida

(1) El estado de aprobación de las normas por la Unión Europea puede consultarse en la página web del EFRAG.

Los Administradores de la Sociedad Dominante no han considerado la aplicación anticipada de las Normas e Interpretaciones antes detalladas y en cualquier caso su aplicación será objeto de consideración por parte del Grupo una vez aprobadas, en su caso, por la Unión Europea.

En cualquier caso, los Administradores de la Sociedad Dominante están evaluando los potenciales impactos de la aplicación futura de estas normal.

**c) Variaciones en el perímetro de consolidación**

Durante el primer semestre del ejercicio 2016 el Grupo Naturhouse ha incrementado la participación mantenida en la sociedad Zamodiet México S.A. de C.V., que ha pasado del 51% al 79%, dado que la Sociedad Dominante ha adquirido 29.389 nuevas acciones mediante capitalización de créditos.

Por su parte, las variaciones producidas en el primer semestre del ejercicio 2015 correspondían a la constitución de tres nuevas sociedades dependientes: Naturhouse d.o.o. (Croacia), UAB Naturhouse (Lituania) y Naturhouse Inc. (EEUU). El Grupo desembolsó 100 miles de euros como capital social, aproximadamente, tanto en Naturhouse d.o.o. (Croacia) como en UAB Naturhouse (Lituania), a través de su filial Naturhouse S.p Zo.o. (Polonia), mientras que a 30 de junio de 2015 no se había realizado ningún desembolso para la filial constituida en EEUU a través de Naturhouse Health, S.A.

**4. Activos intangibles**

Durante el primer semestre del ejercicio 2016 no se han producido altas significativas en los activos intangibles. La disminución se corresponde a la dotación a la amortización del período. Asimismo, el principal activo registrado en este epígrafe corresponde a marcas adquiridas en ejercicios anteriores a Kiluva, S.A. por importe de 2.331 miles de euros y para las cuales no se han puesto de manifiesto indicios de deterioro de acuerdo con las ventas y los márgenes obtenidos en la comercialización de los productos relacionados con dichas marcas.

**5. Inmovilizado material**

Durante el primer semestre del ejercicio 2016 no se han producido altas significativas en el inmovilizado material del Grupo correspondiendo la variación de dicho epígrafe, básicamente, a la dotación a la amortización del mismo así como a las bajas de elementos no trasladables registradas como consecuencia del cambio de domicilio social de la Sociedad Dominante. El Grupo ha registrado una pérdida por importe de 201 miles de euros que corresponde al valor neto contable de los elementos no trasladables.

La política del Grupo es formalizar pólizas de seguro para cubrir los posibles riesgos a que están sujetos los elementos de inmovilizaciones materiales. A 30 de junio de 2016, los Administradores de la Sociedad Dominante estiman que no existía déficit de cobertura alguno relacionado con dichos riesgos.

Al cierre del primer semestre del ejercicio 2016 el Grupo no tenía compromisos significativos firmes de compra de activos materiales.

N

## 6. Activos financieros no corrientes

A 30 de junio de 2016 y 31 de diciembre de 2015 el detalle de las diversas cuentas de inversiones financieras no corrientes es el siguiente:

	Miles de euros	
	30/06/2016	31/12/2015
Instrumentos de patrimonio:		
- Activos disponibles para la venta	42	42
- Otros instrumentos de patrimonio	76	76
Otros activos financieros:		
- Depósitos y fianzas constituidos a largo plazo	714	695
<b>Total</b>	<b>832</b>	<b>813</b>

Durante el primer semestre del ejercicio 2016 no se han producido movimientos significativos en este epígrafe.

## 7. Inversiones en empresas asociadas

### Participación en empresas por puesta en equivalencia

La participación en empresas puestas en equivalencia corresponde a la sociedad participada Ichem, Sp. zo.o. El detalle de la inversión en sociedades puestas en equivalencia al cierre del primer semestre del ejercicio 2016 y el movimiento habido durante dicho periodo es el siguiente:

	30 de junio de 2016 – Miles de Euros				
	Saldo al 1 de enero de 2016	Participación en resultados sociedades puestas en equivalencia	Diferencias de conversión	Dividendos	Saldo al 30 de junio de 2016
Participación en empresas por puesta en equivalencia	3.140	528	(123)	(562)	2.983
<b>Total</b>	<b>3.140</b>	<b>528</b>	<b>(123)</b>	<b>(562)</b>	<b>2.983</b>

Otra información relacionada con dicha sociedad participada es la siguiente (cifras al 30 de junio de 2016 y en miles de euros):

Nombre y Domicilio Social	Actividad	Total Activos	Patrimonio	Ventas (*)	Resultado después de impuestos (*)
<b>Ichem Sp. zo.o.</b> Dostawcza 12 93-231 Lódź (Polonia)	Producción y comercialización de productos dietéticos y farmacéuticos	19.483	13.093	11.061	2.120

(\*) Las ventas y resultado de Ichem, Sp. zo.o incluidas corresponden al periodo de 6 meses terminado el 30 de junio de 2016. El total de activos y patrimonio se presenta a tipo de cambio a cierre al 30 de junio de 2016, mientras que las ventas y el resultado después de impuestos se presenta a tipo de cambio medio del periodo de seis meses terminado al 30 de junio de 2016.

A 30 de junio de 2016 el Grupo mantiene pendiente de cobro los dividendos aprobados por Ichem Sp. zo.o. por importe de 562 miles de euros (Nota 14).



## 8. Patrimonio neto

El movimiento habido durante el primer semestre del ejercicio 2016 y 2015 en el capítulo "Patrimonio Neto" del estado de situación financiera intermedio resumido consolidado al 30 de junio de 2016 ha sido el siguiente:

	Miles de Euros	
	30.06.2016	30.06.2015
<b>Saldo al inicio del período</b>	<b>22.016</b>	<b>15.371</b>
Distribución de dividendos	(4.949)	(12.806)
Ingresos y gastos reconocidos	13.716	13.166
Operaciones con acciones netas	(37)	-
Variaciones del perímetro	-	146
<b>Saldo al final del período</b>	<b>30.746</b>	<b>15.877</b>

### a) Capital Social

Al 30 de junio de 2016 y 31 de diciembre de 2015, el capital social de la Sociedad Dominante está representado por 60 millones de acciones ordinarias de 0,05 euros de valor nominal cada una de ellas, totalmente suscritas y desembolsadas.

De acuerdo con las comunicaciones sobre el número de acciones societarias realizadas ante la Comisión Nacional del Mercado de Valores, los accionistas titulares de participaciones significativas en el capital social de la Sociedad Dominante, tanto directo como indirecto, superior al 3% del capital social, a 30 de junio de 2016, son las siguientes:

Accionista	%
Kiluva, S.A.	73,17
Schroder Investment Management, Ltd.	3,07

No existe conocimiento por parte de los Administradores de la Sociedad Dominante de otras participaciones sociales iguales o superiores al 3% del capital social o derechos de voto de la Sociedad Dominante, o siendo inferiores al porcentaje establecido, permitan ejercer influencia notable en la Sociedad Dominante.

### b) Distribución del resultado

Con fecha 21 de abril de 2016, la Junta General de Accionistas aprobó destinar el beneficio de la Sociedad Dominante del ejercicio 2015, el cual ascendía a 17.964 miles de euros, a dividendos, de los cuales 14.050 miles de euros se habían repartido como dividendos a cuenta del ejercicio 2015.

Asimismo, se aprobó una distribución de dividendo adicional por importe de 1.036 miles de euros con cargo a reservas.

Adicionalmente, en la formulación de los presentes estados financieros intermedios consolidados los Administradores tienen previsto acordar la distribución de un dividendo a cuenta por importe de 12.000 miles de euros.

El estado contable provisional formulado de acuerdo con los requisitos legales que pone de manifiesto la existencia de liquidez suficiente para la distribución de dividendos es el siguiente:

	Miles de Euros
	Estado Contable Provisional Formulado el 30/06/2016
Beneficios desde el 01/01/2016	15.357
Estimación del Impuesto de Sociedades	(280)
Dotación a reservas obligatorias por ley	-
<b>Cantidad máxima de posible distribución</b>	<b>15.077</b>
Tesorería e Inversiones financieras a corto plazo	12.594
Importe dividendo a cuenta	(12.000)
<b>Remanente de tesorería después del pago</b>	<b>594</b>
Cobros previstos hasta final del ejercicio	13.700
Pagos previstos hasta final del ejercicio	(7.080)
<b>Remanente de tesorería al final del ejercicio</b>	<b>7.214</b>

El estado contable provisional anterior ha sido preparado en base a cifras de la Sociedad Dominante y a la actual previsión de cobros y pagos de la misma. No obstante el Grupo dispone de tesorería y otros activos líquidos equivalentes de libre disposición por importe total de 28.600 miles de euros al 30 de junio de 2016.

### c) Acciones propias

Al cierre del primer semestre del ejercicio 2016 la Sociedad Dominante tenía en su poder acciones propias de acuerdo con el siguiente detalle:

Año	Nº de acciones	Valor nominal (euros)	Precio medio de adquisición (euros)	Coste total de adquisición (miles de euros)
2016	64.203	3.210	3,9	249

A 30 de junio de 2016, las acciones de la Sociedad Dominante en poder de la misma representan el 0,11% del capital social de la Sociedad Dominante y totalizan 64.203 acciones, con un valor de 249 miles de euros y un precio medio de adquisición de 3,9 euros por acción.

El movimiento de las acciones propias durante el primer semestre del ejercicio 2016 ha sido el siguiente:

Número de acciones	2016
Al inicio del ejercicio	52.816
Compras	134.869
Ventas	(123.482)
<b>Al cierre del ejercicio</b>	<b>64.203</b>

✓

Adicionalmente, los resultados de las ventas de las acciones propias han sido registrados en el patrimonio neto por un importe total de 2 miles de euros.

**d) Beneficio/(Pérdida) por acción**

El beneficio o pérdida por acción se calcula en base al beneficio o pérdida correspondiente a los accionistas de la Sociedad Dominante por el número medio de acciones ordinarias en circulación durante el periodo, al 30 de junio de 2016 y al 30 de junio de 2015 los beneficios o pérdidas por acción son los siguientes:

	30.06.2016	30.06.2015
Número de acciones	60.000.000	60.000.000
Número de acciones promedio ponderado	59.931.947	60.000.000
Resultado Neto Consolidado de la Sociedad Dominante (Miles de euros)	13.920	13.284
Número de acciones propias	64.203	-
Beneficio/(Pérdida) por acción (en euros por acción)		
- Básico	0,23	0,22
- Diluido	0,23	0,22

No existen instrumentos financieros que puedan diluir el beneficio o pérdida por acción.

**e) Patrimonio neto atribuible a socios externos**

El saldo incluido en este epígrafe del estado de situación financiera al 30 de junio de 2016 intermedio resumido consolidado adjunto recoge el valor de la participación de los socios minoritarios en las sociedades consolidadas. Asimismo, el saldo que se muestra en la cuenta de resultados intermedia resumida consolidada adjunta en el capítulo "Resultado atribuible a socios externos" representa la participación de dichos socios minoritarios en el resultado intermedio resumido consolidado.

El detalle de los intereses de los socios externos de aquellas sociedades que se consolidan por el método de integración global en las que la propiedad está compartida con terceros es el siguiente:

	Miles de Euros	
	30.06.2016	31.12.2015
Zamodiet México, S.A de C.V.	56	161
<b>Total</b>	<b>56</b>	<b>161</b>



## 9. Deuda financiera

La composición de las deudas con entidades de crédito al 30 de junio de 2016 y al 31 de diciembre de 2015 del estado de situación financiera al 30 de junio de 2016 intermedio resumido consolidado adjunto, de acuerdo con su vencimiento, es la siguiente:

	30 de junio de 2016 – Miles de Euros			
	Importe Inicial o Límite	Vencimiento		Total
		Corriente	No corriente	
<b>Deudas con entidades de crédito:</b>				
Préstamos	6.000	272	-	272
Arrendamientos Financieros	-	13	24	37
<b>Subtotal Deudas Entidades crédito</b>	<b>6.000</b>			
Otros Pasivos Financieros	-	44	3.069	3.113
<b>TOTAL</b>	<b>6.000</b>	<b>329</b>	<b>3.093</b>	<b>3.422</b>

	31 de diciembre de 2015 – Miles de Euros			
	Importe Inicial o Límite	Vencimiento		Total
		Corriente	No corriente	
<b>Deudas con entidades de crédito:</b>				
Préstamos	12.000	1.885	-	1.885
Arrendamientos Financieros	-	45	85	130
<b>Subtotal Deudas Entidades crédito</b>	<b>12.000</b>	<b>1.930</b>	<b>85</b>	<b>2.015</b>
Otros Pasivos Financieros	-	30	2.845	2.875
<b>TOTAL</b>	<b>12.000</b>	<b>1.960</b>	<b>2.930</b>	<b>4.890</b>

### Deudas con entidades de crédito

El Grupo mantiene varios préstamos otorgados por distintas entidades de crédito en los cuales tanto Kiluva, S.A. (Accionista mayoritario) como las sociedades vinculadas al mismo, Finverki, S.L.U. y Tartales, S.L.U. actúan como fiadores. No existen garantías adicionales otorgadas en relación a dichos préstamos.

El descenso de las deudas con entidades de crédito a 30 de junio de 2016 corresponde, básicamente, al pago de las cuotas correspondientes al primer semestre del ejercicio 2016.

### Otros pasivos financieros

Se incluyen dentro del capítulo "Otros pasivos financieros no corrientes" los importes entregados como fianzas por los franquiciados de S.A.S. Naturhouse (Francia) en garantía de cumplimiento de sus obligaciones contractuales. En el resto de sociedades del Grupo estas garantías se obtienen mediante avales. A 30 de junio de 2016 y 31 de diciembre de 2015, dichas fianzas están valoradas a coste amortizado.

## **10. Impuesto sobre beneficios**

### **10.1 Activos por impuesto diferido**

El detalle de activos por impuesto diferido al 30 de junio de 2016 y al 31 de diciembre de 2015 es el siguiente:

	Miles de Euros	
	30.06.2016	31.12.2015
<b>Diferencias temporales (Impuestos anticipados):</b>		
Efecto fiscal de los ajustes de consolidación	144	198
Límite 70% amortización	113	119
Bases imponible negativas	251	-
Otros	1	52
<b>Total activos por impuesto diferido</b>	<b>509</b>	<b>369</b>

Durante el primer semestre del ejercicio 2016, la Sociedad Dominante ha registrado en el estado de situación financiera consolidado adjunto activos por impuesto diferido por bases imponibles negativas del ejercicio 2012 por importe de 502 miles de euros ya que los Administradores consideran probable su compensación futura dado que la Sociedad Dominante ya no se encuentra en el Grupo de Consolidación fiscal de Kiluva S.A.

La cuenta de pérdidas y ganancias intermedia resumida consolidada adjunta recoge dicho impacto positivo en el epígrafe "Impuesto sobre Sociedades". Asimismo, a 30 de junio de 2016, la Sociedad Dominante ha considerado la compensación de dichos créditos fiscales por importe de 251 miles de euros (en cuota) en la estimación del Impuesto sobre Sociedades devengado en el periodo terminado el 30 de junio de 2016.

### **10.2 Pasivos por impuesto diferido**

El epígrafe "Pasivos por impuestos diferidos" del pasivo del estado de situación financiera resumido consolidado adjunto está compuesto al 30 de junio 2016 y al 31 de diciembre de 2015 por:

	Miles de Euros	
	30.06.2016	31.12.2015
<b>Diferencias temporales (Impuestos diferidos):</b>		
Arrendamiento financiero	332	362
Otros	65	116
<b>Total pasivos por impuesto diferido</b>	<b>397</b>	<b>478</b>

### **10.3 Ejercicios pendientes de comprobación y actuaciones inspectoras**

Las declaraciones provisionales e ingresos a cuenta de tributos se efectúan regularmente y en base a las transacciones de los registros contables, pero no se consideran definitivas hasta que las autoridades fiscales las inspeccionen o transcurra el período de prescripción, que en España es de cinco años para el Impuesto sobre Sociedades y de cuatro años para el resto de impuestos que le son de aplicación.

Las sociedades que forman el Grupo no tienen en la actualidad inspecciones fiscales en curso correspondientes a los impuestos de los últimos cinco ejercicios, salvo por la filial francesa donde, durante el ejercicio 2016, las autoridades fiscales francesas han iniciado una inspección en relación a los impuestos correspondientes a los ejercicios 2013, 2014 y 2015. A fecha actual, se ha recibido notificación de propuesta de sanción e intereses por importe de 64 miles de euros.

Adicionalmente, durante el ejercicio 2016 ha finalizado la siguiente inspección:

- Inspección fiscal del ejercicio 2013 de la sociedad filial italiana, habiéndose incoado actas por importe de 409 miles de euros. En concreto 299 miles de euros como ajustes a la base imponible del ejercicios inspeccionado, 90 miles de euros en concepto de sanción y 20 miles de euros por intereses de demora. Dichos importes han sido registrados en la cuenta de pérdidas y ganancias intermedia resumida consolidada adjunta de acuerdo con su naturaleza.

No se espera que se devenguen pasivos adicionales de consideración para el Grupo como consecuencia de la inspección de los ejercicios pendientes de inspección.

Los Administradores de la Sociedad Dominante consideran que se han practicado adecuadamente las liquidaciones de los mencionados impuestos, por lo que, aún en caso de que surgieran discrepancias en la interpretación normativa vigente por el tratamiento fiscal otorgado a las operaciones, los eventuales pasivos resultantes, en caso de materializarse, no afectarían de manera significativa a las cuentas anuales consolidadas adjuntas.

## **11. Ingresos y gastos**

### **a) Gastos de Personal**

La composición de los gastos de personal de la cuenta de resultados intermedia resumida consolidada adjunta es la siguiente:

	Miles de Euros	
	30.06.2016	30.06.2015
Sueldos, salarios y asimilados	7.237	7.027
Indemnizaciones	107	174
Cargas sociales	2.195	2.075
<b>Total</b>	<b>9.539</b>	<b>9.276</b>

El número medio de personas empleadas por las empresas del Grupo distribuido por categorías profesionales y sexos ha sido el siguiente:

Categoría profesional	Nº medio de empleados	
	Primer semestre del Ejercicio 2016	Primer semestre del Ejercicio 2015
Alta Dirección	8	8
Resto Personal Directivo	21	18
Administrativos y técnicos	83	89
Comerciales, vendedores y operarios	359	309
<b>Total</b>	<b>471</b>	<b>424</b>

*Handwritten mark*

Asimismo, la distribución por sexos al término del primer semestre de 2016 y 2015, detallado por categorías, es la siguiente:

Categoría profesional	Nº de empleados		
	30.06.2016		
	Hombres	Mujeres	Total
Alta Dirección	7	1	8
Resto Personal Directivo	4	15	19
Administrativos y técnicos	21	55	76
Comerciales, vendedores y operarios	40	346	386
<b>Total</b>	<b>72</b>	<b>417</b>	<b>489</b>

Categoría profesional	Nº de empleados		
	30.06.2015		
	Hombres	Mujeres	Total
Alta Dirección	7	1	8
Resto Personal Directivo	6	9	15
Administrativos y técnicos	29	66	95
Comerciales, vendedores y operarios	42	280	322
<b>Total</b>	<b>84</b>	<b>356</b>	<b>440</b>

**b) Resultado financiero**

El desglose del resultado financiero durante el primer semestre de los ejercicios 2016 y 2015 desglosado por su naturaleza es el siguiente:

	Miles de Euros	
	30/06/2016	30/06/2015
<b>Ingresos financieros</b>		
De valores negociables y otros instrumentos financieros		
En empresas vinculadas (Nota 14)	-	1
En terceros	31	17
<b>Gastos financieros</b>		
Por deudas con terceros	(76)	(230)
<b>Diferencias de cambio</b>	<b>(16)</b>	<b>(12)</b>
<b>Resultado financiero</b>	<b>(61)</b>	<b>(224)</b>

**12. Información segmentada**

Dado que el Grupo tiene presencia en varios países, la información ha sido agrupada por zonas geográficas.

La información correspondiente a la cuenta de pérdidas y ganancias intermedia resumida consolidada del primer semestre del ejercicio 2016 y 2015 detallada por segmentos es la siguiente:

	Miles de euros														
	Segmentos														
	España		Francia		Italia		Polonia		Resto de países		Otros y eliminaciones		Total		
30.06.2016	30.06.2015	30.06.2016	30.06.2015	30.06.2016	30.06.2015	30.06.2016	30.06.2015	30.06.2016	30.06.2015	30.06.2016	30.06.2015	30.06.2016	30.06.2015	30.06.2015	
Ventas externas	11.087	10.870	22.629	22.186	12.566	12.054	6.844	6.030	1.377	1.416	-	-	-	54.503	52.556
Ventas entre segmentos	2.682	2.253	175	217	5	-	21	13	-	114	(2.883)	(2.597)	-	-	-
Otros ingresos de explotación	80	50	124	101	78	166	77	41	57	13	(62)	-	354	-	371
<b>Total ingresos</b>	<b>13.849</b>	<b>13.173</b>	<b>22.928</b>	<b>22.504</b>	<b>12.649</b>	<b>12.220</b>	<b>6.942</b>	<b>6.084</b>	<b>1.434</b>	<b>1.543</b>	<b>(2.945)</b>	<b>(2.597)</b>	<b>54.857</b>	<b>52.927</b>	<b>52.927</b>
Aprovisionamientos	(3.796)	(3.658)	(6.705)	(6.639)	(3.636)	(3.568)	(2.899)	(2.458)	(481)	(515)	1.533	1.367	(15.984)	(15.471)	(15.471)
Personal	(3.337)	(3.158)	(2.389)	(2.711)	(2.672)	(2.416)	(626)	(584)	(515)	(407)	-	-	(9.539)	(9.276)	(9.276)
Amortización	(276)	(335)	(73)	(73)	(170)	(148)	(53)	(67)	(40)	(64)	74	85	(538)	(602)	(602)
Otros gastos de explotación	(3.092)	(3.062)	(3.634)	(3.245)	(2.465)	(2.314)	(1.104)	(875)	(520)	(549)	1.412	1.230	(9.403)	(8.815)	(8.815)
Deterioro y resultado enajenaciones de inmovilizado	(183)	(36)	-	12	-	-	-	18	-	(16)	-	-	(183)	(22)	(22)
<b>Resultado de explotación</b>	<b>3.165</b>	<b>2.924</b>	<b>10.127</b>	<b>9.848</b>	<b>3.706</b>	<b>3.774</b>	<b>2.260</b>	<b>2.118</b>	<b>(122)</b>	<b>(8)</b>	<b>74</b>	<b>85</b>	<b>19.210</b>	<b>18.741</b>	<b>18.741</b>
Resultado financiero	-	-	-	-	-	-	-	-	-	-	(61)	(224)	(61)	(224)	(224)
Participación en beneficio de sociedades puestas en equivalencia	-	-	-	-	-	-	-	-	-	-	528	579	528	579	579
<b>Beneficio / (Pérdida) antes de impuestos</b>	<b>3.165</b>	<b>2.924</b>	<b>10.127</b>	<b>9.848</b>	<b>3.706</b>	<b>3.774</b>	<b>2.260</b>	<b>2.118</b>	<b>(122)</b>	<b>(8)</b>	<b>541</b>	<b>440</b>	<b>19.677</b>	<b>19.096</b>	<b>19.096</b>

El Segmento "Otros y eliminaciones" incluye las eliminaciones de consolidación, así como los ingresos y gastos financieros considerados como corporativos no asignables a ningún segmento concreto. No se ha realizado ningún reparto de ingresos y gastos generales entre segmentos.

El detalle por segmentos de determinadas partidas del estado de situación financiera consolidado al 30 de junio de 2016 y 31 de diciembre de 2015 es el siguiente:

	Miles de euros													
	España		Francia		Italia		Polonia		Resto de países		Otros y eliminaciones		Total	
	30.06.2016	31.12.2015	30.06.2016	31.12.2015	30.06.2016	31.12.2015	30.06.2016	31.12.2015	30.06.2016	31.12.2015	30.06.2016	31.12.2015	30.06.2016	31.12.2015
<b>ACTIVOS</b>														
Activos intangibles	1.953	2.085	12	12	76	76	-	1	24	19	-	-	2.065	2.193
Inmovilizado material	2.376	2.671	634	556	783	737	106	45	975	1.016	-	-	4.874	5.025
<b>Total Activo</b>	<b>16.615</b>	<b>9.983</b>	<b>15.377</b>	<b>14.757</b>	<b>9.337</b>	<b>5.521</b>	<b>4.321</b>	<b>4.957</b>	<b>2.812</b>	<b>3.121</b>	<b>3.477</b>	<b>3.032</b>	<b>51.939</b>	<b>41.371</b>
<b>Total Pasivo</b>	<b>5.126</b>	<b>3.954</b>	<b>5.487</b>	<b>4.994</b>	<b>5.087</b>	<b>3.293</b>	<b>1.264</b>	<b>1.164</b>	<b>449</b>	<b>522</b>	<b>3.780</b>	<b>5.428</b>	<b>21.193</b>	<b>19.355</b>

El Segmento "Otros y eliminaciones" incluye los activos y pasivos considerados como corporativos no asignables a ningún segmento concreto, que básicamente corresponde a los epígrafes "Inversiones en empresas asociadas", "Inversiones en empresas vinculadas" y "Activos financieros corrientes", y a los epígrafes "Deudas no corrientes" y "Deudas corrientes", respectivamente, así como las eliminaciones de consolidación.

#### Otra información de los segmentos

Ninguno de los clientes del Grupo supone más de un 10% de los ingresos de sus actividades ordinarias.

Durante el primer semestre del ejercicio 2016, no ha habido adiciones de inmovilizado significativas.



### **13. Provisiones y contingencias**

#### **a) Provisiones no corrientes**

El saldo de otras provisiones no corrientes hace referencia, básicamente, a un compromiso que el grupo mantiene con determinados empleados de la sociedad Naturhouse S.R.L. por importe de 772 miles de euros al 30 de junio de 2016 (686 miles de euros al 31 de diciembre de 2015). Dicho compromiso TFR (indemnizaciones por fin de contrato), liquidable en el momento del cese de la relación laboral, independientemente de si el cese es voluntario o no. A partir del 1 de enero de 2007, con el cambio normativo en Italia, la reserva constituida para el TFR hasta el 31 de diciembre de 2006 permanece en la Sociedad, y se revalúa con los parámetros de la Ley 297/82, y, la subsecuente retención de cada empleado se abona al INPS (entidad estatal italiana equivalente a la Seguridad Social). Dicho compromiso no se encuentra externalizado y el gasto del mismo se registra en el epígrafe "Gastos de Personal" de la cuenta de pérdidas y ganancias consolidada.

El resto de provisiones no corrientes registradas corresponden a obligaciones y riesgos que el Grupo mantiene provisionados por considerar los mismos como probables.

#### **b) Contingencias**

Los Administradores de la Sociedad Dominante estiman que no existen contingencias que pudieran dar lugar a pasivos no registrados o pudieran tener un impacto significativo en los estados financieros intermedios resumidos consolidados adjuntos.

### **14. Transacciones y saldos con partes vinculadas**

Las operaciones entre la Sociedad Dominante y sus sociedades participadas han sido eliminadas en el proceso de consolidación y no se desglosan en esta nota.

Las operaciones entre el Grupo y sus empresas vinculadas se desglosan a continuación:

#### **Saldos con empresas vinculadas**

Sociedad	Miles de Euros			
	Saldos deudores		Saldos acreedores	
	30.06.2016	31.12.2015	30.06.2016	31.12.2015
<i>Saldos financieros corrientes</i>				
Ichem, Sp. Zo.o.	562	-	-	-
Kiluva, S.A.	-	-	1.445	1.445
<b>Total corto plazo saldos financieros</b>	<b>562</b>	<b>-</b>	<b>1.445</b>	<b>1.445</b>
<i>Saldos comerciales corrientes</i>				
Gartabo, S.A.	1	1	-	-
Girofibra, S.L.	-	-	240	197
Health House Sun, S.L.	-	16	2	-
Ichem, Sp. Zo.o.	-	4	4.677	3.596
Indusen, S.A.	-	-	1.104	427
Kiluva, S.A.	-	-	-	30
Laboratorios Abad, S.L.U.	-	-	31	12
U.D. Logroñés, SAD	-	-	-	100
Zamodiet, S.A.	-	-	9	62
<b>Total corto plazo saldos comerciales</b>	<b>1</b>	<b>21</b>	<b>6.063</b>	<b>4.424</b>
<b>Total saldos con empresas vinculadas</b>	<b>563</b>	<b>21</b>	<b>7.508</b>	<b>5.869</b>

R



### Operaciones con empresas vinculadas

Durante el primer semestre del ejercicio 2016 y 2015, las sociedades del Grupo han realizado las operaciones siguientes con empresas vinculadas que no forman parte del Grupo:

Sociedad	Miles de Euros	
	30.06.2016	30.06.2015
<i>Ventas</i>		
Gartabo, S.A.	2	30
Health House Sun, S.L.	5	5
Ichem, Sp. Zo.o.	-	58
Laboratorios Abat, S.L.U.	2	11
<i>Servicios prestados</i>		
Kiluva, S.A.	-	161
<b>Total ingresos</b>	<b>9</b>	<b>265</b>
<i>Compras</i>		
Girofibra, S.L.	716	727
Health House Sun, S.L.	-	36
Ichem, Sp. Zo.o.	10.106	9.432
Indusen, S.A.	2.351	2.059
Laboratorios Abad, S.L.U.	115	78
Zamodiet, S.A.	-	164
<i>Servicios recibidos</i>		
Girofibra, S.L.	2	2
Ichem, Sp. Zo.o.	-	15
Health House Sun, S.L.	55	69
U.D. Logroñés, S.A.D.	131	65
Luair, S.L.U. (directa e indirectamente)	188	16
<i>Arrendamientos</i>		
Tartales, S.L.U.	153	205
<b>Total gastos operativos</b>	<b>13.817</b>	<b>12.868</b>
<i>Ingresos financieros</i>		
Kiluva, S.A.	-	1
<b>Total ingresos financieros</b>	<b>-</b>	<b>1</b>

Adicionalmente, debe tenerse en consideración el reparto de dividendos indicado en la Nota 8.b.

Por último, existen transacciones con una empresa vinculada a un miembro del Consejo de Administración de la Sociedad Dominante por importe de 31 miles de euros (68 miles de euros en el ejercicio 2015).

Los Administradores de la Sociedad y sus asesores fiscales consideran que los precios de transferencia se encuentran adecuadamente justificados, por lo que consideran que no existen riesgos significativos en este sentido que puedan dar lugar a pasivos relevantes en el futuro.





Las operaciones y saldos entre el Grupo y otras partes vinculadas (Administradores y Dirección) se desglosan en la Nota 15.

## **15. Información de los Administradores y la Dirección**

### **Retribuciones y compromisos con los Administradores**

Durante el primer semestre del ejercicio 2016 los Administradores de la Sociedad Dominante han devengado retribuciones en concepto de asignación fija y dietas por asistencia a reuniones del Consejo de Administración por importe de 123 miles de euros (123 miles de euros durante el primer semestre del ejercicio 2015). Adicionalmente, han recibido la retribución indicada en el párrafo siguiente por el desarrollo de sus cargos ejecutivos. Los Administradores no mantienen con el Grupo ningún anticipo o préstamo al 30 de junio de 2016 (80 miles de euros de anticipo al 31 de diciembre de 2015). Por último, al 30 de junio de 2016 y al 31 de diciembre de 2015 no existen avales concedidos ni otros compromisos en materia de pensiones o seguros de vida contraídos con los Administradores.

Las retribuciones percibidas por la Alta Dirección del Grupo durante el primer semestre del ejercicio 2016 en concepto de sueldos y salarios y prestación de servicios ascienden a 1.849 miles de euros (1.980 miles de euros durante el primer semestre de 2015). De este importe, 975 miles de euros han sido percibidos por los miembros del Consejo de Administración en el desarrollo de sus cargos ejecutivos (1.114 miles de euros durante el primer semestre de 2015). La Alta Dirección del Grupo no ha recibido retribución alguna por otros conceptos.

Al cierre del periodo finalizado el 30 de junio de 2016 y del ejercicio 2015 el órgano de Alta Dirección está compuesto por las siguientes personas:

Categorías	30.06.2016		31.12.2015	
	Hombres	Mujeres	Hombres	Mujeres
Alta Dirección	7	1	7	1

No existen anticipos ni créditos concedidos a la Alta Dirección al cierre del periodo terminado el 30 de junio de 2016, ni compromisos por pensiones o por seguros de vida.

### **Información en relación con situaciones de conflicto de intereses por parte de los Administradores**

Al cierre del periodo de seis meses terminado el 30 de junio de 2016 ni los miembros del Consejo de Naturhouse Health, S.A. ni las personas vinculadas a los mismos según se define en la Ley de Sociedades de Capital han comunicado a los demás miembros del Consejo de Administración situación alguna de conflicto, directo o indirecto, que ellos o personas vinculadas a ellos, según se define en la Ley de Sociedades de Capital, pudieran tener con el interés de la Sociedad.

## **16. Hechos posteriores**

No se han producido hechos posteriores significativos con posterioridad al cierre de 30 de junio de 2016 y antes de la formulación de los presentes estados financieros intermedios resumidos consolidados correspondientes al primer semestre del ejercicio 2016.

En Barcelona, 22 de julio de 2016

Consejo de Administración

T

**ANEXO I****Sociedades incluidas en la consolidación**

Al 30 de junio de 2016 las sociedades dependientes consolidadas por integración global y por puesta en equivalencia y la información relacionada con las mismas es la siguiente:

Sociedad	Actividad	% Participación
<b>Naturhouse Health S.A.</b> Pasaje Pedro Rodríguez, 6 08028 Barcelona (España)	Comercialización de productos dietéticos hierbas medicinales y cosmética natural	
<b>Housediet S.A.R.L.</b> 75 rue Beaubourg 75003 Paris (Francia)	Comercialización de productos dietéticos hierbas medicinales y cosmética natural	100%
<b>Kiluva Portuguesa –Nutrição e Dietetica, Lda</b> Avenida Dr. Luis SA, 9 9ª Parque Ind Montserrat Fração "M" Abruheira 2710 Sintra (Portugal)	Elaboración y comercialización de productos dietéticos	100%
<b>Ichem Sp. zo.o. (*)</b> ul. Dostawcza 12 93-231 Łódź (Polonia)	Producción y comercialización de productos dietéticos	24,9%
<b>Naturhouse Belgium S.P.R.L.</b> Rue Du Pont-Gotissart 6 Nijvel, Waals Brabant, 1400 Belgium	Comercialización de productos dietéticos hierbas medicinales y cosmética natural	100%
<b>Naturhouse Franchising Co, Ltd</b> 33 church road, Ashford Middlesex (Gran Bretaña)	Comercialización de productos dietéticos hierbas medicinales y cosmética natural	100%
<b>Naturhouse, GmbH</b> Rathausplatz, 5 91052 Erlangen (Alemania)	Comercialización de productos dietéticos hierbas medicinales y cosmética natural	100%
<b>Naturhouse Inc.</b> 1395 Brickellave 800 STE Miami FL (E.E.U.U.)	Comercialización de productos dietéticos hierbas medicinales y cosmética natural	100%
<b>Naturhouse Sp. zo.o.</b> Ul/Dostawcza, 12 93-231 Lozd (Polonia)	Comercialización de productos dietéticos hierbas medicinales y cosmética natural	100%
<b>Naturhouse S.R.L.</b> Viale Panzacchi, n° 19 Bologna (Italia)	Comercialización de productos dietéticos hierbas medicinales y cosmética natural	100%
<b>Nutririon Naturhouse Inc.</b> Rue de la Guachetière Ouest Montréal Québec (Canadá)	Comercialización de productos dietéticos hierbas medicinales y cosmética natural	100%
<b>Naturhouse d.o.o.</b> Illica 126, Ciudad de Zagreb (Croacia)	Comercialización de productos dietéticos hierbas medicinales y cosmética natural	100%
<b>S.A.S. Naturhouse</b> 12, Rue Philippe Lebon Zone de Jarlard, 81000 Albi, Francia	Comercialización de productos dietéticos	100%
<b>UAB Naturhouse</b> Konstitucijos pr. 7 09308 Vilna (Lituania)	Comercialización de productos dietéticos	100%
<b>Zamodiet México S.A. de C.V.</b> Boulevard Interlomas, n° 5 L4 Lomas Anahuac (México)	Comercialización de productos dietéticos	79%

(\*) Única sociedad integrada por el método de la participación puesta en equivalencia, el resto por integración global.


## DILIGENCIA DE FORMULACIÓN

### Firma de los Administradores

En cumplimiento de lo dispuesto por la legislación vigente, los Administradores de Naturhouse Health, S.A. han formulado los Estados Financieros Intermedios Resumidos Consolidados e Informe de Gestión consolidado para el periodo de seis meses terminado el 30 de junio de 2016, preparados de acuerdo con la Norma Internacional de Contabilidad 34.

El Informe de Gestión Consolidado y los Estados Financieros Intermedios Resumidos Consolidados, correspondientes a Naturhouse Health, S.A. y Sociedades Dependientes se extienden en 34 hojas de papel común, incluida éstas, firmándolas todas el Secretario no Consejero y ésta última en el lugar reservado al efecto los miembros del Consejo de Administración.

Barcelona, a 22 de Julio de 2016




Félix Revuelta Fernández



Vanesa Revuelta Rodríguez




Kilian Revuelta Rodríguez



Rafael Moreno Barquero



José María Castellanos



Isabel Tocino Biscarolasaga



Pedro Nueno Iniesta

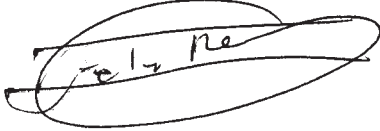


Juan María Nin Génova

**Declaración de responsabilidad del Consejo de Administración de Naturhouse Health, S.A. conforme al artículo 11 apartado b) del capítulo I del Real Decreto 1362/2007, de 19 de octubre, por el que se desarrolla la Ley 24/1988, de 28 de julio, del Mercado de Valores, en relación con los requisitos de transparencia relativos a la información semestral sobre los emisores cuyos valores estén admitidos a negociación en un mercado secundario oficial o en otro mercado regulado de la Unión Europea.**

Con fecha 22 de julio de 2016 hemos formulado los estados financieros intermedios resumidos consolidados de Naturhouse Health, S.A. y sociedades dependientes correspondientes al primer semestre de 2016.

En este sentido manifestamos que, hasta donde alcanza nuestro conocimiento, los estados financieros intermedios resumidos consolidados del primer semestre del ejercicio 2016 elaborados con arreglo a los principios de contabilidad y consolidación aplicables, ofrecen la imagen fiel del patrimonio, de la situación financiera y de los resultados de Naturhouse Health, S.A. y sociedades dependientes correspondientes al primer semestre del ejercicio 2016, tomados en su conjunto, y que el Informe de gestión que acompaña los estados financieros intermedios resumidos consolidados del primer semestre de 2016 incluye un análisis fiel de la información exigida.



Félix Revuelta Fernández




Vanesa Revuelta Rodríguez




Kilian Revuelta Rodríguez



Rafael Moreno Barquero




José María Castellanos



Isabel Tocino Biscarolasaga



Pedro Bueno Iniesta



Juan María Nin Génova