



Presentación de Resultados

1º semestre 2024

5 de septiembre de 2024





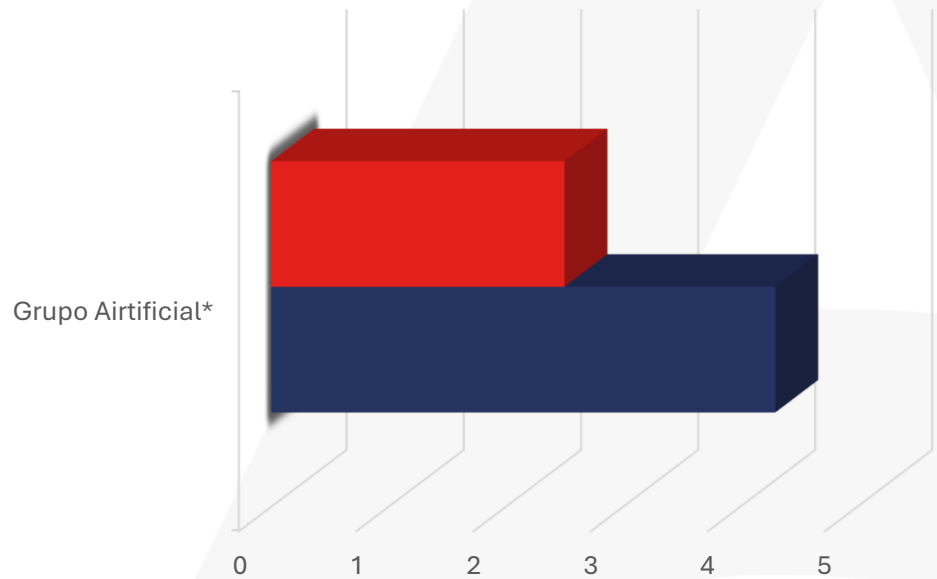
Resumen ejecutivo

- 01 Mejor gestión, mejor EBITDA.** La compañía incrementa el EBITDA, en un 72% y alcanza los 4,3 millones de euros, frente a los 2,5 millones del cierre de junio de 2023, en un solo ejercicio, reafirmando así la buena gestión a nivel grupo.
- 02 Airtificial le da la vuelta al resultado de explotación en 2024.** Cierra la primera mitad del año con un resultado de explotación positivo de 0,3 millones de euros frente a los (0,2) millones del mismo periodo del año anterior, gracias a la eficiencia operativa, la generación de sinergias intragrupo y a los proyectos con mejores rentabilidades.
- 03 Ventas sostenidas.** Las ventas alcanzan los 47 millones de euros al cierre del primer semestre del año, en línea con el mismo periodo del año anterior. Así Airtificial, alcanza una cifra record de 216 millones de euros de cartera de pedidos.
- 04 Gestionar para crecer.** La compañía mantiene una política de gestión focalizada a la maximización de los recursos disponibles de producción con el objetivo de incrementar la eficiencia de la actividad en cada una de sus unidades de negocio.
- 05 Objetivo: recuperar la senda de la rentabilidad.** Airtificial aplica una estrategia doble de diversificación, tanto geográfica como de producto, para incrementar su presencia en nuevos mercados como el asiático, de gran potencial de crecimiento, con una cartera de soluciones tecnológicas de sistemas y de robótica inteligente reforzada y de primer nivel para sectores de vanguardia como el de la movilidad sostenible, la gestión de recursos naturales y los procesos industriales de inteligencia artificial.



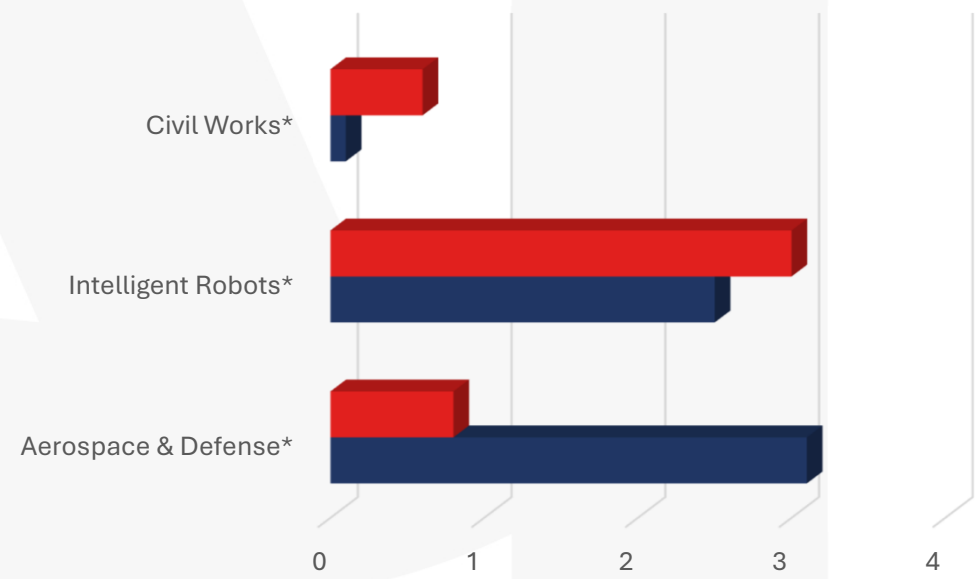
EBITDA

Mejor gestión, mejor EBITDA. Airtificial cierra el primer semestre de 2024 con un EBITDA de 4,3 millones de euros, lo que supone un incremento del 72% con respecto a los 2,5 millones del mismo periodo de 2023.



	Grupo Airtificial*
■ 2023	2,5
■ 2024	4,3

* Valores en millones de euros



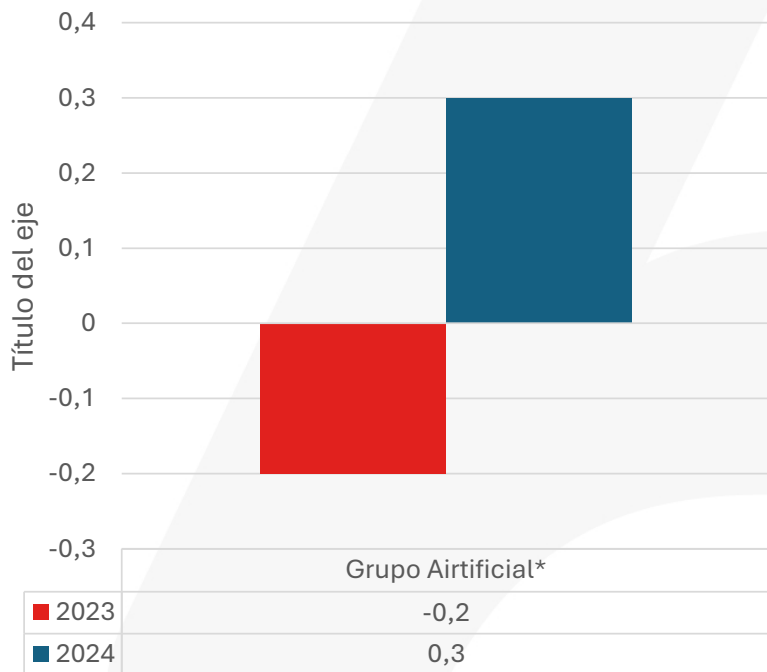
	Aerospace & Defense*	Intelligent Robots*	Civil Works*
■ 2023	0,8	3	0,6
■ 2024	3,1	2,5	0,1

* Valores en millones de euros

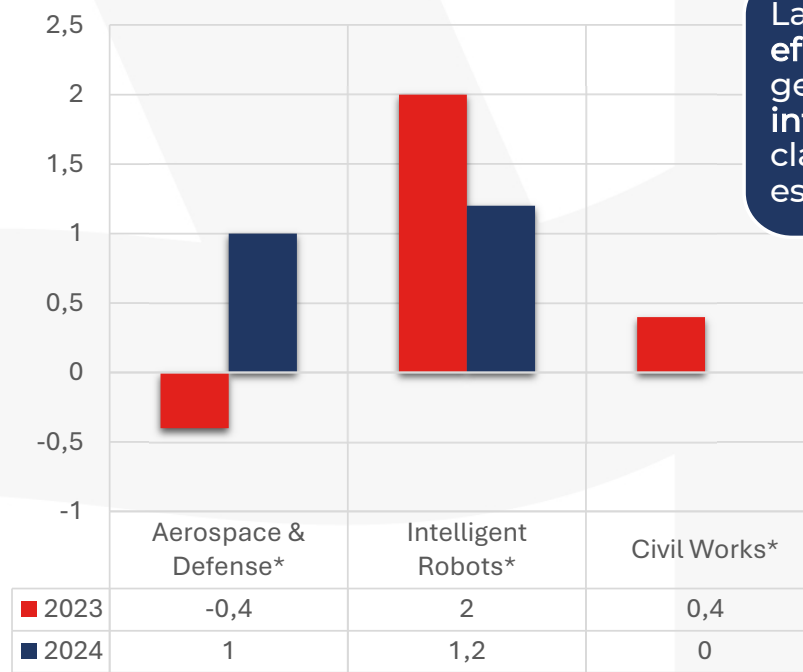


Resultado de explotación

La compañía logra cerrar el primer semestre de 2024 con un resultado de explotación de 0,3 millones de euros, lo que supone revertir el resultado operativo negativo del mismo semestre del año anterior, de (0,2) millones. Así, refuerza la tendencia de lograr un resultado de explotación positivo iniciada al cierre de 2023, alcanzando las tres unidades de negocio un resultado de explotación positivo.



*Valores en millones de euros



*Valores en millones de euros

La mejora de la eficiencia operativa y la generación de sinergias intragrupo, factores clave para la mejora de estos resultados



Resultado neto

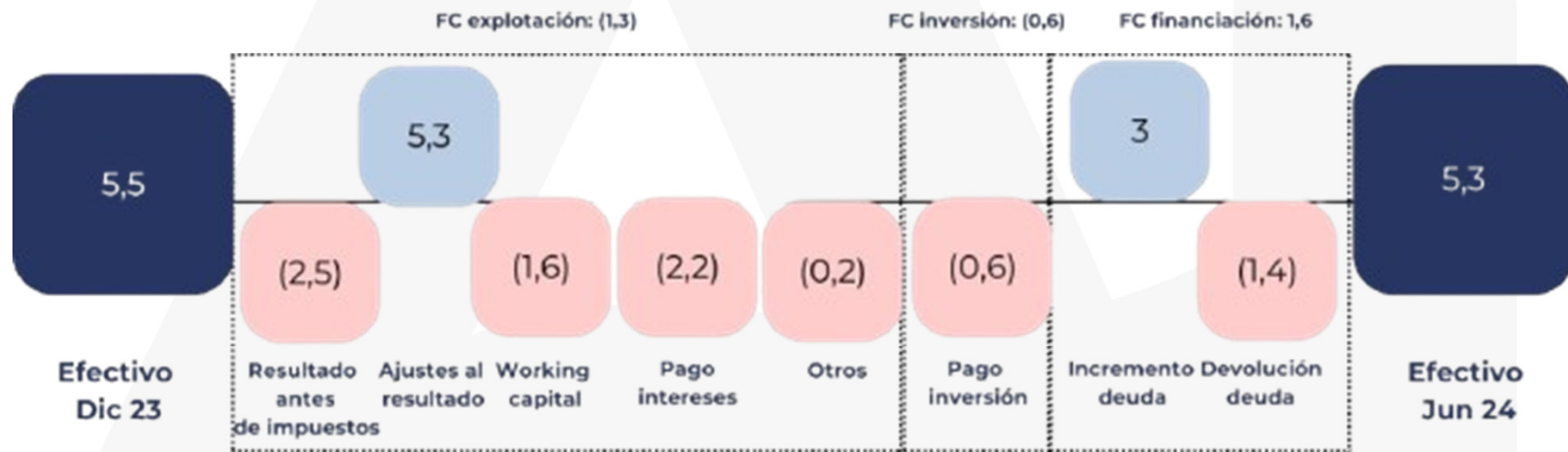
Airtificial logra reducir sus pérdidas en cerca de un 13% y obtiene un resultado neto de (2,6) millones a junio de 2024 frente a los (3,0) millones del mismo periodo de 2023.





Flujo de caja

Flujo financiación positivo para afianzar el crecimiento.



Flujo de explotación negativo por pago intereses.

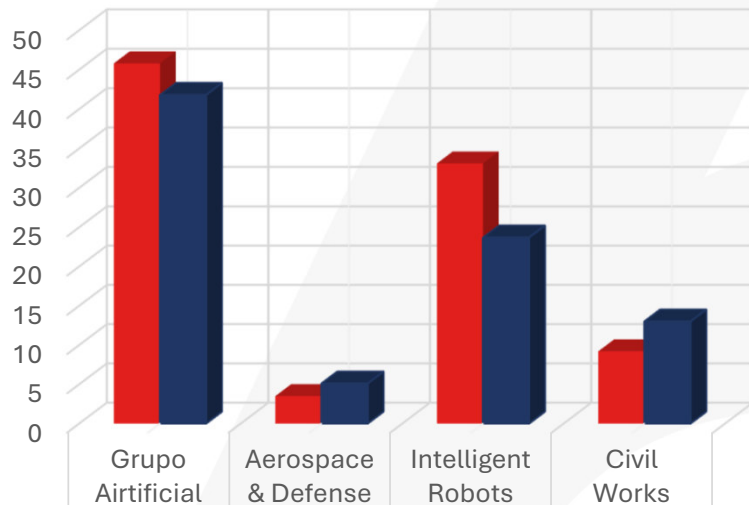
Mejoras en instalaciones



Cartera y contratación

Adjudicaciones
YTD 2024

+41,8M€



■ 2023 ■ 2024

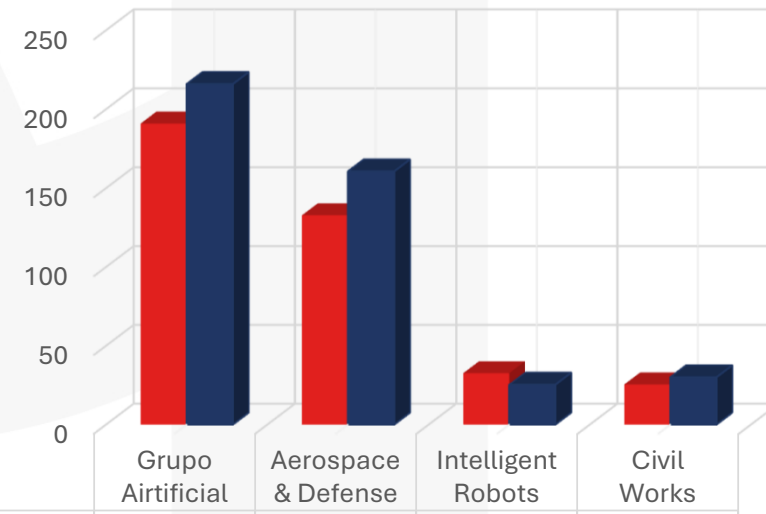
El sector aeronáutico remonta el vuelo en el primer semestre del año, la ingeniería de recursos naturales se refuerza y la previsión es que la ingeniería robótica recupere la senda del crecimiento en el segundo semestre

Airtificial confirma la tendencia creciente de cartera de pedidos con una contratación de 216 millones de euros, un 13% más que el mismo periodo de 2023

Airtificial se garantiza, con el incremento de la cartera de pedidos, negocio para los próximos cinco años.

Cartera Junio 24
(5 años)

+215,9M€



■ 2023 ■ 2024

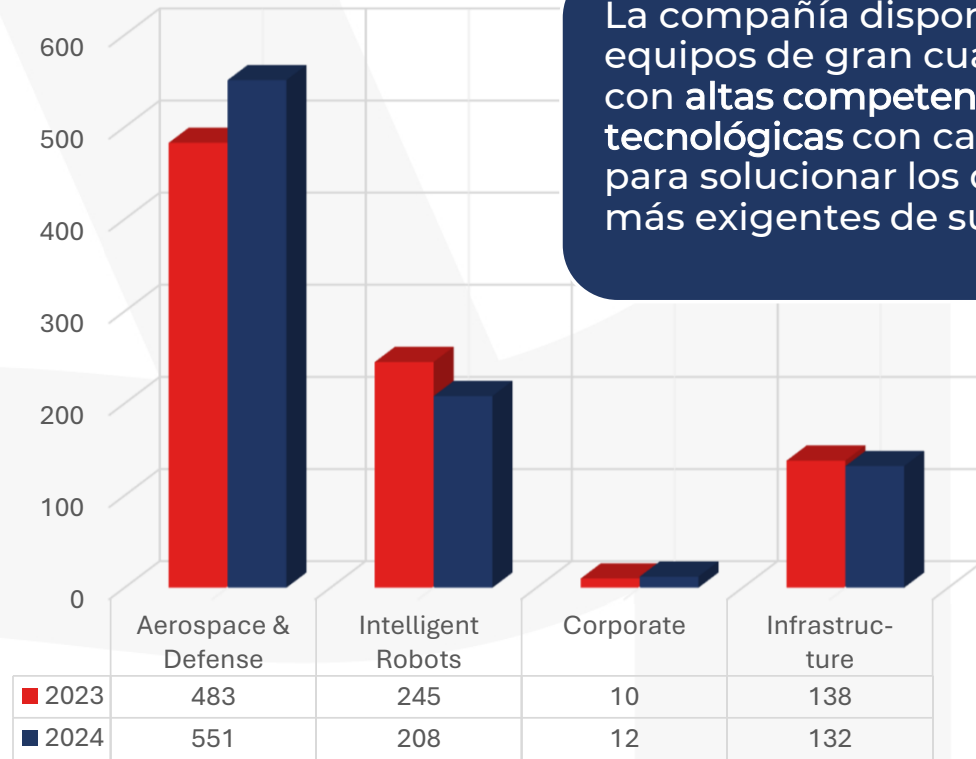
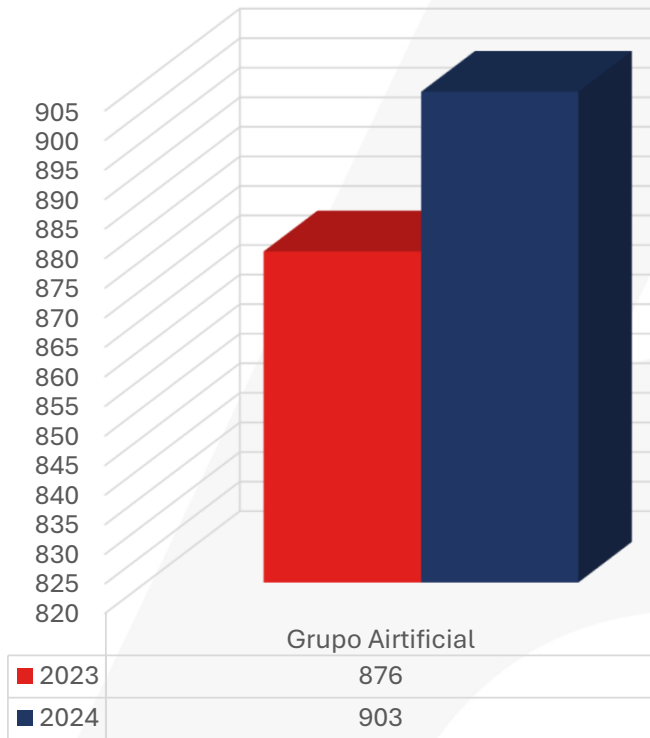
■ 2023 ■ 2024

AIRTIFICIAL



Un equipo altamente cualificado

Más profesionales para atender la mayor demanda productiva.*



La compañía dispone de equipos de gran cualificación, con **altas competencias tecnológicas** con capacidad para solucionar los desarrollos más exigentes de sus clientes

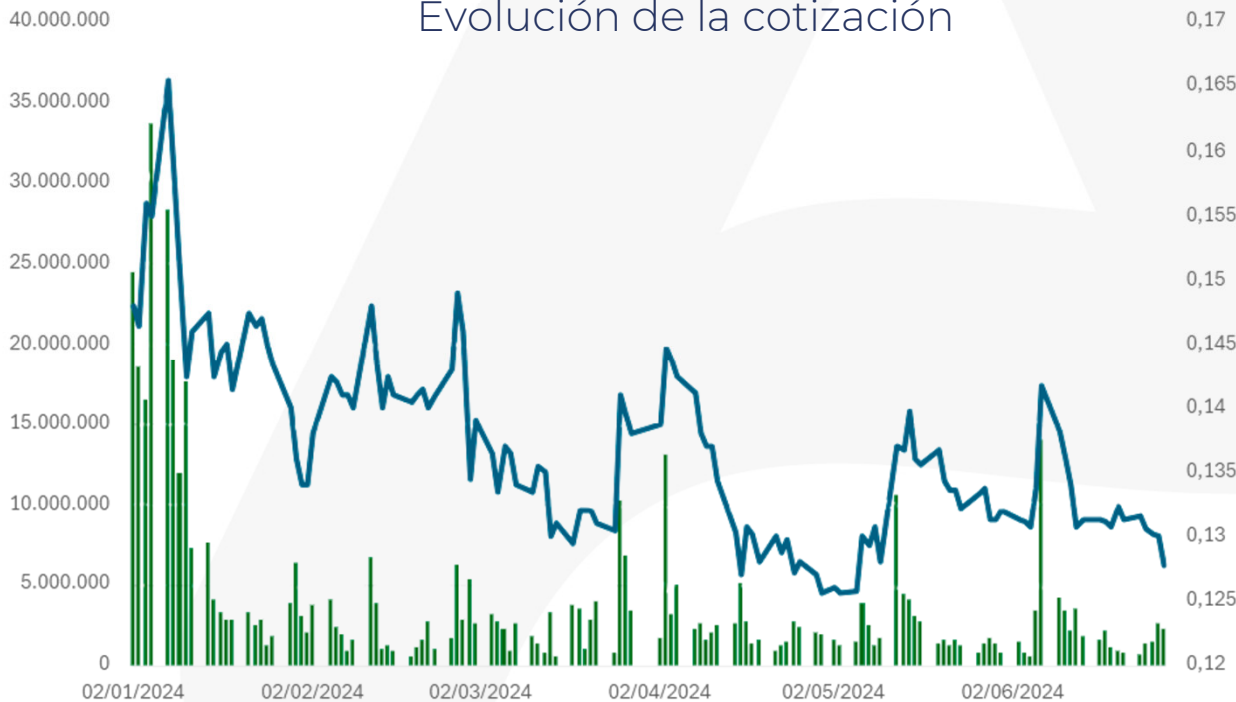
* Plantilla media



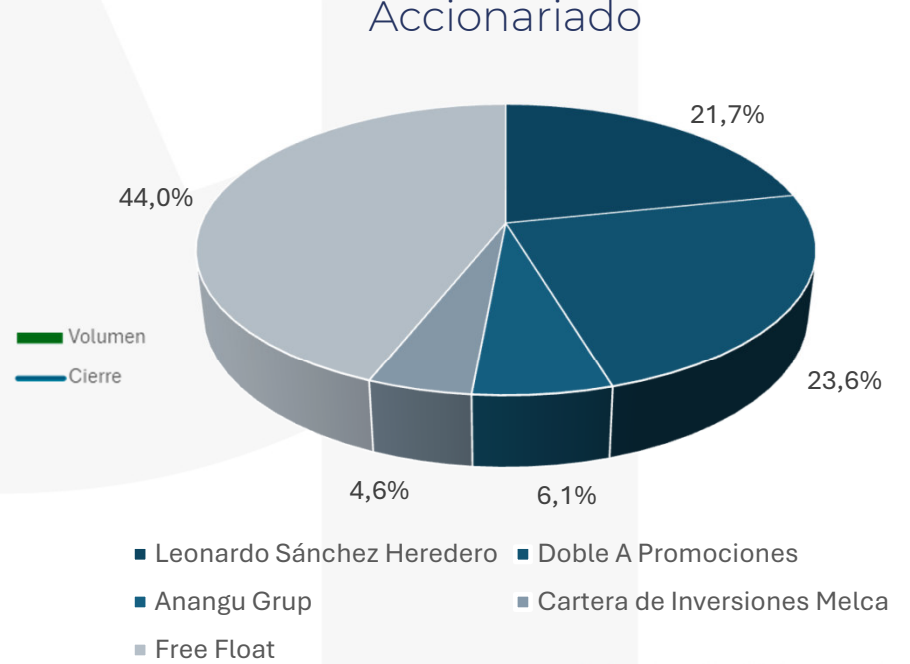
Evolución de la cotización y Accionariado

Precio a 30/06/2024	Número de acciones	Capitalización bursátil a 30/06/2024	Volumen medio (nº de acciones)	Efectivo	Precio medio	Precio máximo	Precio mínimo
0,128 €	1.333.578.137	170.431.286	0,128 €	283.621	0,129 €	0,131€	0,126 €

Evolución de la cotización



Accionariado





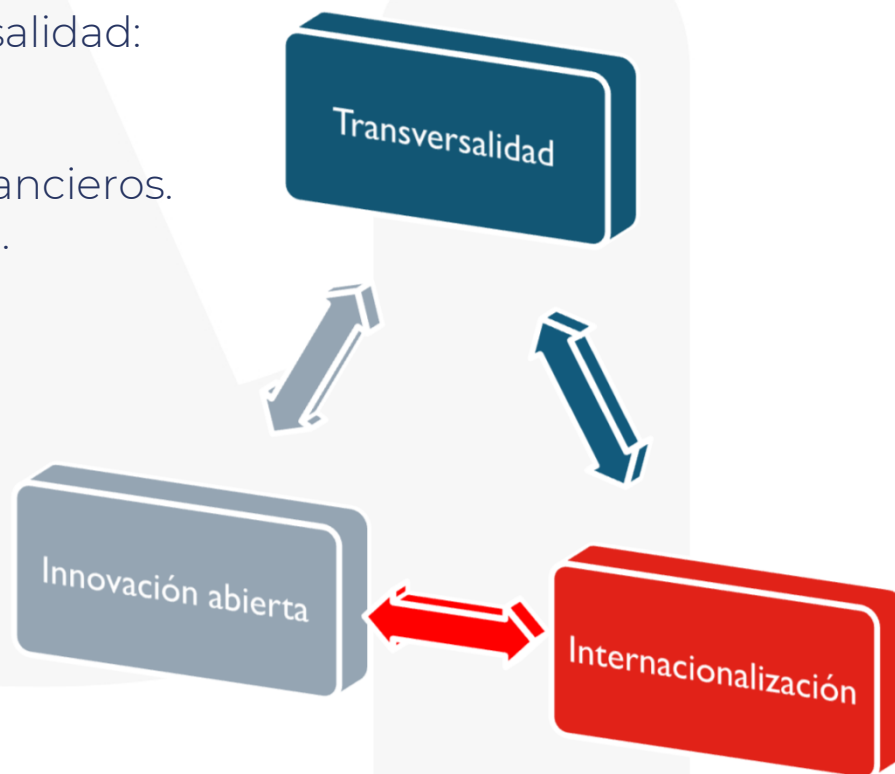
Perspectivas segundo semestre de 2024

Palancas para impulsar el Grupo Airtificial a corto y medio plazo.

Ai Implementación de la estrategia de transversalidad: sinergias intragrupo.

- Clave para la mejora de los resultados financieros.
- Unificación de equipos y oferta comercial.

Ai Tres palancas de crecimiento:



AIRTIFICIAL



Internacionalización

Palanca para impulsar el Grupo Airtificial a corto y medio plazo.

Profundizar nuestra huella



- Mayor penetración en mercados con alto potencial de crecimiento.
- Foco en sectores como automoción eléctrica, salud, aeronáutica e infraestructuras.

Creación de centros tecnológicos



- Integración operativa en mercados con alta actividad o ventajas competitivas.
- Foco en India, China y Perú.

Nuevos mercados



- Apertura a nuevos mercados.
- Principal foco en el sudeste asiático.

Airtificial ha mejorado su estrategia de **internacionalización** como **elemento clave** para asegurar el crecimiento de la **facturación** y el acceso a clientes industriales de gran envergadura, reconocimiento global y recorrido empresarial



Transversalidad

Palanca para impulsar el Grupo Airtificial a corto y medio plazo.

La estrategia de transversalidad, implantada en 2023, ha pasado a convertirse en una de las palancas de crecimiento del Grupo Airtificial para la consecución de varios objetivos





Innovación abierta

Palanca para impulsar el Grupo Airtificial a corto y medio plazo.

- La innovación ha sido uno de los motores de Airtificial desde la fundación de las tres unidades de negocio.
- La compañía se refuerza ahora en esta área con diferentes *stakeholders*.




Medioambiente




Social



Gobernanza



'X Innovation'





Excellence
Commitment
Innovation.





AIRTIFICIAL

**INFORMACIÓN FINANCIERA INTERMEDIA
SEMESTRAL**

**Correspondiente al periodo terminado
el 30 de junio de 2024
(no auditado)**

**AIRTIFICIAL INTELLIGENCE
STRUCTURES, S.A y SOCIEDADES
DEPENDIENTES**

Estados financieros consolidados semestrales
correspondiente al periodo terminado el 30 de junio de
2024
(no auditados)

Airtificial Intelligence Structures, S.A. y sociedades dependientes

Estado financiero consolidado semestral a 30 de junio de 2024.

- Expresados en miles de Euros-

Activo	Notas (1)	30/06/2024	31/12/2023
Activos no corrientes			
Activos intangibles	5	81.204	82.106
Propiedad, planta y equipo	6	23.803	24.445
Activos financieros no corrientes	7	9.326	9.251
Activos por impuesto diferido		5.366	5.271
Total activos no corrientes		119.699	121.073
Activo corriente			
Existencias	8	13.156	10.309
Deudores comerciales y otras cuentas a cobrar	7	51.297	53.416
Créditos con las Administraciones Públicas		4.546	6.451
Otros activos financieros corrientes	7	4.095	3.935
Otros activos corrientes		1.288	1.413
Efectivo y equivalentes de efectivo	7	5.292	5.491
Total activo corriente		79.266	81.015
Total activo		198.965	202.088

(1) Las Notas 1 a 15 forman parte integrante de las Notas explicativas semestrales

Airtificial Intelligence Structures, S.A. y sociedades dependientes

Estado financiero consolidado semestral a 30 de junio de 2024.

- Expresados en miles de Euros-

Patrimonio neto y pasivo	Notas (1)	30/06/2024	31/12/2023
Capital y reservas			
Capital social		120.022	120.022
Reservas de la sociedad dominante		(19.062)	(14.795)
Diferencias de conversión		(1.048)	(788)
Ganancias acumuladas		(41.567)	(42.444)
Patrimonio neto atribuido a los propietarios de la sociedad dominante		58.345	61.995
Participaciones no dominantes		(1.228)	(1.224)
Total patrimonio neto	9	57.117	60.771
Pasivos no corrientes			
Deudas con entidades de crédito no corrientes	7	593	1.765
Otros pasivos financieros no corrientes	7	43.516	48.025
Otros pasivos no corrientes	11	3.763	3.603
Pasivos por impuesto diferido		2.873	2.999
Total pasivo no corriente		50.745	56.392
Pasivo corriente			
Deudas con entidades de crédito corrientes	7	22.666	18.987
Acreedores comerciales y otras cuentas a pagar	7	40.781	44.182
Otros pasivos financieros corrientes	7	26.040	20.113
Otros pasivos corrientes	11	1.616	1.643
Total pasivo corriente		91.103	84.925
Total patrimonio neto y pasivo		198.965	202.088

(1) Las Notas 1 a 15 forman parte integrante de las Notas explicativas

Airtificial Intelligence Structures, S.A. y sociedades dependientes

Cuenta de resultados consolidada semestral correspondiente al periodo terminado a 30 de junio de 2024.

- Expresados en miles de Euros-

	Notas (1)	junio-24	junio-23
Importe neto de la cifra de negocios	13.1	46.751	49.030
Variación de existencias de productos terminados y en curso de fabricación		681	99
Trabajos realizados por la empresa para su activo		996	446
Aprovisionamientos	13.2	(18.811)	(22.687)
Otros ingresos de explotación	13.3	382	119
Gastos por prestaciones a los empleados	13.4	(20.773)	(19.786)
Otros gastos de explotación	13.3	(5.225)	(5.140)
Perdidas por operaciones comerciales	13.3	(290)	(49)
Amortización y cargos por pérdidas por deterioro de valor		(3.209)	(3.047)
Imputación de subvenciones		71	424
Otros resultados	13.3	(241)	371
Resultado de explotación		332	(220)
Ingresos financieros		74	56
Gastos financieros		(3.330)	(2.661)
Diferencias de cambio netas		500	(192)
Variación del valor razonable de instrumentos financieros		(65)	(74)
Deterioro y resultado por enajenaciones de instrumentos financieros		-	118
Resultado financiero	13.5	(2.821)	(2.753)
Resultado antes de impuestos		(2.489)	(2.973)
Impuestos sobre beneficios		(156)	(108)
Resultado del ejercicio procedente de operaciones continuadas		(2.645)	(3.081)
Resultado del ejercicio		(2.645)	(3.081)
Resultado del ejercicio atribuido a los propietarios de la sociedad dominante		(2.623)	(3.063)
Resultado atribuido a participaciones no dominantes		(22)	(18)

(1) Las Notas 1 a 15 forman parte integrante de las Notas explicativas.

Airtificial Intelligence Structures, S.A. y sociedades dependientes

Estado de resultado global consolidado semestral correspondiente al periodo terminado a 30 de junio de 2024

- Expresados en miles de Euros-

	Notas (1)	jun-24	jun-23
Resultado del ejercicio		(2.645)	(3.081)
Otro resultado integral		-	-
<i>Partidas que se reclasificarán posteriormente al resultado del ejercicio</i>		-	-
Ingresos y gastos imputados directamente al Patrimonio neto		-	-
- Por valoración de instrumentos financieros		-	-
Activos financieros disponibles para la venta		-	-
- Diferencia de conversión		(260)	(375)
- Efecto impositivo		-	-
Total Otro resultado integral, neto de efecto fiscal		(2.905)	(3.456)
Transferencia a la cuenta de Pérdidas y ganancias Consolidadas			
- Por valoración de instrumentos financieros			
Coberturas de flujos de efectivo		-	-
- Efecto impositivo		-	-
Total Transferencias a la cuenta de resultados consolidada			
Total Otro resultado global consolidado del ejercicio		(2.905)	(3.456)
Total atribuidos a los propietarios de la Sociedad dominante		(2.883)	(3.438)
Total atribuidos a participaciones no dominantes		(22)	(18)

(1) Las Notas 1 a 15 forman parte integrante de las Notas explicativas

Airtificial Intelligence Structures, S.A. y sociedades dependientes

Estado de cambio en el patrimonio neto consolidado semestral a 30 de junio de 2024.

- Expresados en miles de Euros

	Capital	Reservas de la Sociedad dominante	Diferencias de conversión	Reservas de sociedades consolidadas	Resultado del ejercicio atribuido a la Sociedad dominante	Atribuible a los propietarios de la Sociedad dominante	Participaciones no dominantes	Total
Saldo a 1 de enero de 2023	120.022	(3.470)	(462)	(41.742)	(7.384)	66.964	(1.210)	65.754
I. Total Otro resultado integral	-	-	(326)	-	(4.232)	(4.558)	(36)	(4.594)
III. Otras variaciones del patrimonio neto	-	(11.325)	-	3.530	7.384	(411)	22	(389)
Saldo a 31 de diciembre de 2023	120.022	(14.795)	(788)	(38.212)	(4.232)	61.995	(1.224)	60.771
Saldo a 1 de enero de 2024	120.022	(14.795)	(788)	(38.212)	(4.232)	61.995	(1.224)	60.771
I. Total Otro resultado integral	-	-	(260)	-	(2.623)	(2.883)	(22)	(2.905)
III. Otras variaciones del patrimonio neto	-	(4.267)	-	(732)	4.232	(767)	18	(749)
Saldo a 30 de junio de 2024	120.022	(19.062)	(1.048)	(38.944)	(2.623)	58.345	(1.228)	57.117

(1) Las Notas 1 a 15 forman parte integrante de las Notas explicativas.

Estado de flujos de efectivo consolidado semestral correspondiente al periodo terminado el 30 de junio de 2024

- Expresados en miles de Euros-

	Notas de la Memoria	jun-24	jun-23
FLUJOS DE EFECTIVO DE LAS ACTIVIDADES DE EXPLOTACIÓN			
Resultado del ejercicio antes de impuestos		(2.489)	(2.973)
Ajustes al resultado:		5.253	5.009
- Amortización del inmovilizado (+)	5, 6	3.209	3.047
(+/-) Otros ajustes del resultado (netos)		2.044	1.962
Cambios en el capital corriente		(1.558)	(772)
Otros flujos de efectivo de las actividades de explotación		(2.462)	(1.709)
- Pagos de intereses (-)		(2.221)	(1.603)
(+/-)Otros cobros/(pagos) de actividades de explotación		(241)	(106)
Flujos de efectivo de las actividades de explotación		(1.256)	(445)
FLUJOS DE EFECTIVO DE LAS ACTIVIDADES DE INVERSIÓN			
Pagos por inversiones (-)		(555)	(715)
Cobros por desinversiones (+)			1.621
Flujos de efectivo de las actividades de inversión		(555)	906
FLUJOS DE EFECTIVO DE LAS ACTIVIDADES DE FINANCIACIÓN			
Cobros y pagos por instrumentos de pasivo financiero		1.804	(2.822)
- Emisión:		2.988	3.656
- Devolución y amortización de:		(1.184)	(6.478)
Flujos de efectivo de las actividades de financiación		1.804	(2.822)
Efecto de las variaciones de los tipos de cambio		(192)	(192)
AUMENTO/DISMINUCIÓN NETA DEL EFECTIVO O EQUIVALENTES		(199)	(2.553)
Efectivo o equivalentes al comienzo del ejercicio	7	5.491	6.271
Efectivo o equivalentes al final del ejercicio	7	5.292	3.718

(1) Las Notas 1 a 15 forman parte integrante de las Notas explicativas

Notas explicativas a los estados financieros consolidados semestrales correspondientes al periodo terminado el 30 de junio de 2024

1. Información general

Airtificial Intelligence Structures, S.A. (en adelante, Airtificial o la Sociedad) se constituyó bajo la denominación social de Inypsa, Informes y Proyectos, S.A., en Madrid (España) el 3 de octubre de 1970 por un período de tiempo indefinido. Su domicilio social y fiscal actual radica en Madrid, Calle General Díaz Porlier nº 49 (España).

Airtificial ofrece soluciones globales e innovadoras de diseño y fabricación para la industria de la automoción, aeronáutica, infraestructuras y otros sectores industriales, integrando tecnologías avanzadas como robótica e inteligencia artificial que junto con la interacción humana contribuyen a un desarrollo más sostenible. Cotizada en el Mercado Continuo de Madrid y Barcelona, tiene presencia operativa en 14 países de los principales mercados de Europa, América y Asia; y contribuye a la transformación digital y a la automatización y optimización de los procesos de sus clientes en el ámbito industrial mediante un crecimiento sostenible y competitivo.

El 16 de octubre de 2018, la Junta General de Accionistas de Inypsa Informes y Proyectos, S.A. (sociedad absorbente) acordó la fusión por absorción de Carbures Europe, S.A., siendo esta última la sociedad absorbida. Asimismo, en dicha Junta General de Accionistas se acordó el cambio de denominación social a la actual, Airtificial Intelligence Structures, S.A.

El Grupo Airtificial es una compañía tecnológica, referente en la Industria 4.0., y focalizada en la cooperación entre el ser humano y la tecnología a través de su conocimiento en materiales compuestos, robótica colaborativa, estructuras sensorizadas e inteligencia artificial. El Grupo desarrolla su actividad en los sectores de aeroespacial y defensa, movilidad e ingeniería y obra civil.

El Grupo desarrolla su actividad en distintos sectores agrupados en las siguientes líneas de negocios:

1) Intelligent Robots:

Ofrece soluciones de industrialización, gestión de proyectos y servicios de integración de tecnología de vanguardia, principalmente para clientes del sector automovilístico y otros sectores industriales con alta demanda de procesos tecnológicos y estándares elevados. Concretamente su actividad se centra en líneas de montaje, test y ensayo para sistemas de dirección, asientos y mecanismos, sistemas de seguridad, sistemas de frenado, transmisión y unidades eléctricas/electrónicas, incorporando soluciones propias y únicas, como visión artificial o robótica colaborativa.

2) Aerospace & Defense:

Ofrece soluciones completas, tecnológicas y flexibles para una gran variedad de sectores incluyendo el sector aeronáutico y de defensa. Tiene una amplia experiencia en el diseño, desarrollo, fabricación de prototipos, industrialización y producción en serie de dispositivos y elementos de alto valor añadido, incluyendo piezas y estructuras de material compuesto, dispositivos electrónicos de alta criticidad, sticks de control de vuelo, sistemas eléctricos, medios de prueba y soluciones electro-mecánicas y robóticas, convirtiéndola en un partner ideal para trabajar en el desarrollo de soluciones de alta tecnología

3) **Civil Works:**

Inypsa Infraestructures presta servicios de ingeniería y consultoría para cliente público en el ámbito de la obra civil y mayoritariamente con Financiación Multilateral. Sus principales actividades son ingeniería del agua y medio ambiente e infraestructuras del transporte, en todas las fases de proyecto: desde la planificación y gestión del recurso, el diseño y la supervisión de obras. Está presente en España y Latinoamérica, con especial foco en Perú y Colombia, donde mantiene una posición de liderazgo en el sector de Ingeniería del Agua, participando en distintos roles en los proyectos más emblemáticos de la Región; y con foco en la contratación de proyectos de gran volumen, en solitario o con socios de primer nivel mundial.

Políticas contables significativas

2.1 Bases de presentación

Los Estados Financieros semestrales Consolidados del Grupo AIRTIFICIAL INTELLIGENCE STRUCTURES S.A. Y SOCIEDADES DEPENDIENTES han sido preparados de acuerdo con la NIC 34 sobre "Información Financiera Intermedia", de conformidad con las Normas Internacionales de Información Financiera según han sido adoptadas por la Unión Europea (NIIF-UE), de conformidad con el Reglamento (CE) N° 1606/2002 del Parlamento Europeo y del Consejo del 19 de julio de 2002, en vigor a 30 de junio de 2024.

De acuerdo con lo establecido por la NIC 34, la información financiera se prepara únicamente con la intención de poner al día el contenido de las últimas cuentas anuales consolidadas formuladas por el Grupo, poniendo énfasis en las nuevas actividades, sucesos y circunstancias ocurridos durante el ejercicio y no duplicando la información publicada previamente en las cuentas anuales consolidadas del ejercicio 2023. Por lo anterior, para una adecuada comprensión de la información que se incluye en estos estados financieros semestrales consolidados, los mismos deben leerse conjuntamente con las cuentas anuales consolidadas del Grupo correspondientes al ejercicio 2023.

Las cifras contenidas en todos los estados financieros semestrales consolidados (estado de situación financiera consolidado, cuentas de resultados consolidadas, estado de resultado global consolidado, estados de cambio en el patrimonio neto, estados de flujos de efectivo consolidados y las presentes notas explicativas), se presentan en miles de euros (excepto si se indica lo contrario), siendo el euro la moneda funcional del Grupo.

2.2 Estimaciones y juicios contables

La preparación de los Estados Financieros Semestrales Consolidados de acuerdo con las NIIF requiere que la Dirección establezca juicios de valor, haga estimaciones y asuma hipótesis que afectan a la aplicación de políticas contables y a los importes de los activos, pasivos, ingresos y gastos. Las estimaciones e hipótesis utilizadas se han basado en la experiencia y en otros factores históricos que hacen que los resultados sean razonables en estas circunstancias. Dichas estimaciones y juicios contables realizados durante el período comprendido en los Estados Financieros semestrales se han aplicado de manera uniforme a los empleados durante la realización de los Estados Financieros de ejercicios anteriores.

A pesar de que estas estimaciones se realizaron en función de la mejor información disponible a 30 de junio de 2024, es posible que los acontecimientos que pudieran tener lugar en el futuro pudieran obligar a modificaciones en próximos ejercicios, lo que se realizaría conforme a lo establecido en la NIC 8 reconociendo los efectos del cambio de estimación en la correspondiente cuenta de pérdidas y ganancias consolidada.

2.3 Comparación de la información

Los presentes Estados Financieros semestrales se presentan a efectos comparativos las cifras correspondientes del periodo de seis meses finalizados el 30 de junio de 2024, excepto el estado de situación financiera consolidado que se compara con el de 31 de diciembre de 2023.

2.4 Normas de valoración

Las políticas contables utilizadas en la preparación de estas cuentas semestrales consolidadas resumidas son las mismas que las aplicadas en las cuentas anuales consolidadas del ejercicio anual terminado el 31 de diciembre de 2023, así como las nuevas NIIF o CINIIF o modificaciones de las ya existentes publicadas por el IASB y adoptadas por la Unión europea para su aplicación en el ejercicio iniciado en 2024. La aplicación de las nuevas normas o modificaciones no ha tenido impacto en los estados financieros semestrales del Grupo.

2.5 Estacionalidad o carácter cíclico de las actividades

La actividad del Grupo Airtificial y de su sociedad dominante no está sujeta a una estacionalidad o carácter cíclico relevante, desarrollándose de manera homogénea a lo largo de todo el ejercicio.

3. Gestión del riesgo financiero

3.1 Factores de riesgo financiero

Las actividades del Grupo están expuestas a diversos riesgos financieros: riesgo de mercado (incluyendo riesgo de tipo de cambio, riesgo del tipo de interés y riesgo de precios), riesgo de crédito y riesgo de liquidez. El programa de gestión del riesgo global del Grupo se centra en la incertidumbre de los mercados financieros y trata de minimizar los efectos potenciales adversos sobre su rentabilidad financiera.

Las actividades del Grupo están expuestas a diversos riesgos financieros: riesgo de mercado (incluyendo riesgo de tipo de cambio, riesgo del tipo de interés y riesgo de precios), riesgo de crédito y riesgo de liquidez. El programa de gestión del riesgo global del Grupo se centra en la incertidumbre de los mercados financieros y trata de minimizar los efectos potenciales adversos sobre su rentabilidad financiera.

La gestión del riesgo está controlada por el Departamento de Tesorería del Grupo que identifica, evalúa y cubre los riesgos financieros con arreglo a las políticas aprobadas por el Consejo de Administración. El Consejo proporciona políticas escritas para la gestión del riesgo global, así como para áreas concretas como riesgo de tipo de cambio, riesgo de tipo de interés, riesgo de liquidez, empleo de derivados y no derivados e inversión del exceso de liquidez.

4. Información por segmentos

4.1 Criterios de segmentación

Los segmentos de operación, que se detallan en la nota 1, han sido identificados de conformidad con el “enfoque de gestión”, que requiere la presentación de los segmentos basándose en los informes internos acerca de los componentes de la entidad, que son la base de revisión, discusión y evaluación periódica en el proceso de toma de decisiones por parte de la máxima autoridad (Consejo de Administración). Adicionalmente, dichos segmentos son examinados periódicamente por la máxima autoridad en la toma de decisiones de operación del Grupo, cuando toma decisiones sobre los recursos que deben asignarse a cada segmento y evaluar su rendimiento.

Adicionalmente, en la medida en que los activos agrupados dentro de un segmento son el nivel más bajo al que es posible identificar los flujos de efectivo independientes, se identifica el segmento como Unidad Generadora de Efectivo.

A los efectos de considerar el desempeño del segmento y la asignación de recursos entre ellos:

- Los ingresos ordinarios de cada segmento corresponden a los ingresos ordinarios directamente atribuibles al segmento. Los ingresos ordinarios de cada segmento no incluyen ingresos por intereses y dividendos ni ingresos ordinarios procedentes de otros segmentos. El Grupo incluye en los ingresos ordinarios por segmentos las participaciones en los resultados (beneficios) de sociedades asociadas que se consolidan por el método de la participación.
- Los gastos de cada segmento se determinan por los gastos derivados de las actividades de explotación del mismo que le sean directamente atribuibles al segmento, sin tener en cuenta los gastos ordinarios procedentes de otros segmentos. El Grupo incluye en los gastos ordinarios por segmentos las participaciones en los resultados (pérdidas) de sociedades asociadas que se consolidan por el método de la participación.
- Los activos y pasivos de los segmentos son los directamente relacionados con la explotación del mismo más los que le pueden ser directamente atribuibles de acuerdo a los criterios de reparto anteriormente mencionados, netos de ajustes de consolidación.

Airtificial Intelligence Structures, S.A. y sociedades dependientes

Adicionalmente, el Grupo gestiona su financiación y los impuestos de manera centralizada y no son objeto de seguimiento individualizado por cada segmento operativo.

La información por segmentos que se expone a continuación se basa en informes internos elaborados por el Departamento financiero y se genera mediante las herramientas de gestión que dispone el Grupo.

Junio 2024:

Conceptos	Intelligent Robots	Aerospace & Defense	Obra Civil	Otros	Total
Importe neto de la cifra de negocios	20.683	18.544	7.524	-	46.751
Variación de existencias	-	681	-	-	681
Trabajos realizados para su activo	513	483	-	-	996
Aprovisionamientos	(11.072)	(4.561)	(3.178)	-	(18.811)
Otros ingresos de explotación	281	93	8	-	382
Gastos de personal	(6.048)	(10.745)	(3.139)	(841)	(20.773)
Otros gastos de explotación	(1.939)	(1.458)	(1.101)	(727)	(5.225)
Imputación de subvenciones	-	70	-	1	71
Pérdidas por operaciones comerciales	(6)	(340)	56	-	(290)
Amortización del inmovilizado	(1.173)	(1.468)	(106)	(462)	(3.209)
Otros resultados	24	(234)	(20)	(11)	(241)
RESULTADO DE EXPLOTACIÓN	1.263	1.065	44	(2.040)	332
Ingresos financieros	66	8	(3)	3	74
Gastos financieros	(1.483)	(838)	(22)	(987)	(3.330)
Variación de valor instrumentos financieros	-	-	(65)	-	(65)
Diferencias de cambio	92	(43)	137	314	500
Deterioro y resultado por enajenaciones	-	-	-	-	-
RESULTADO FINANCIERO	(1.325)	(873)	47	(670)	(2.821)
RESULTADO ANTES DE IMPUESTOS	(62)	192	88	(2.707)	(2.489)
Impuestos sobre beneficios	(14)	81	(311)	88	(156)
RESULTADO DEL PERIODO	(76)	273	(223)	(2.619)	(2.645)

Junio 2023:

Conceptos	Intelligent Robots	Aerospace & Defense	Obra Civil	Otros	Total
Importe neto de la cifra de negocios	27.288	14.411	7.331	-	49.030
Variación de existencias	-	99	-	-	99
Trabajos realizados para su activo	-	446	-	-	446
Aprovisionamientos	(16.121)	(3.914)	(2.649)	(4)	(22.687)
Otros ingresos de explotación	27	92	-	-	119
Gastos de personal	(6.265)	(9.383)	(3.127)	(1.012)	(19.786)
Otros gastos de explotación	(1.840)	(1.365)	(971)	(963)	(5.140)
Imputación de subvenciones	-	416	-	9	427
Pérdidas por operaciones comerciales	5	(7)	(44)	(3)	(49)
Amortización del inmovilizado	(966)	(1.294)	(103)	(683)	(3.047)
Otros resultados	(40)	411	0	-	371
RESULTADO DE EXPLOTACIÓN	2.088	(89)	437	(2.656)	(220)
Ingresos financieros	52	1	2	1	56
Gastos financieros	(1.029)	(873)	(23)	(736)	(2.661)
Variación de valor instrumentos financieros	-	-	(74)	-	(74)
Diferencias de cambio	(282)	(28)	139	(21)	(192)
Deterioro y resultado por enajenaciones	-	-	-	118	118
RESULTADO FINANCIERO	(1.259)	(900)	43	(638)	(2.753)
RESULTADO ANTES DE IMPUESTOS	830	(989)	480	(3.294)	(2.973)
Impuestos sobre beneficios	(13)	41	(303)	168	(108)
RESULTADO DEL PERIODO	817	(947)	176	(3.127)	(3.081)

La conciliación del EBITDA con el resultado para el periodo semestral a 30 de junio de 2024 y 2023 es la siguiente:

Junio 2024:

Conceptos	Segmentos				TOTAL
	Intelligent Robots	Aerospace & Defense	Obra Civil	Otros	
+ Resultado de explotación	1.263	1.065	41	(2.037)	332
- Amortización inmovilizado	1.173	1.468	106	462	3.209
- Deterioro operaciones comerciales	6	340	(56)	-	290
-Deterioro y pérdidas inmovilizado	-	-	-	-	-
-Gastos de Reestructuración	130	-	54	-	184
-Otros resultados	(24)	234	20	11	241
EBITDA	2.548	3.107	168	(1.567)	4.256

Junio 2023:

Conceptos	Segmentos				TOTAL
	Intelligent Robots	Aerospace & Defense	Obra Civil	Otros	
+ Resultado de explotación	2.088	(89)	437	(2.656)	(220)
- Amortización inmovilizado	966	1.294	103	683	3.047
- Deterioro operaciones comerciales	(5)	7	44	3	49
-Deterioro y pérdidas inmovilizado	-	-	-	-	-
-Otros resultados	40	(411)	-	-	(371)
EBITDA	3.089	801	584	(1.970)	2.505

5. Activos intangibles

5.1. Detalle y movimiento

El detalle y movimiento de las partidas incluidas en el epígrafe de "Activos intangibles" a 30 de junio de 2024 y a 31 de diciembre de 2024, se muestra a continuación:

30 de junio de 2024:

	Desarrollo	Licencias, marcas, certificaciones	Derechos de uso	Fondo de Comercio	Aplicaciones Informáticas	Relación con clientes	Otro inmovilizado intangible	Total
Coste a 01/01/2024	16.388	724	4.122	67.171	2.527	10.360	76	101.368
Altas	957	-	164	-	45	-	-	1.166
Traspasos	-	-	-	-	-	-	-	-
Diferencias de conversión	(90)	-	(73)	-	(3)	-	-	(166)
Coste a 30/06/2024	17.255	724	4.213	67.171	2.569	10.360	76	102.368
Amort. Acum. a 01/01/2024	(9.793)	(721)	(732)	-	(1.801)	(6.159)	(56)	(19.262)
Amortizaciones	(876)	(2)	(423)	-	(134)	(542)	-	(1.977)
Traspasos	-	-	-	-	-	-	-	-
Diferencias de conversión	42	-	33	-	-	-	-	75
Amort. Acum. a 30/06/2024	(10.627)	(723)	(1.122)	-	(1.935)	(6.701)	(56)	(21.164)
VNC a 30/06/2024	6.628	1	3.091	67.171	634	3.659	20	81.204

30 de junio de 2023:

	Desarrollo	Licencias, marcas, certificaciones	Derechos de uso	Fondo de Comercio	Aplicaciones Informáticas	Relación con clientes	Otro inmovilizado intangible	Total
Coste a 01/01/2023	14.242	724	3.199	67.171	2.234	10.360	281	98.211
Altas	446	-	1.891	-	64	-	-	2.401
Trasposos	-	-	688	-	-	-	-	688
Bajas	-	-	-	-	-	-	-	-
Diferencias de conversión	(10)	-	-	-	(9)	-	-	(19)
Coste a 30/06/2023	14.678	724	5.778	67.171	2.289	10.360	281	101.281
Amort. Acum. a 01/01/2023	(8.424)	(711)	(1.016)	-	(1.436)	(5.068)	(107)	(16.762)
Amortizaciones	(654)	(5)	(375)	-	(174)	(540)	-	(1.748)
Trasposos	-	-	(408)	-	-	-	-	(408)
Baja	-	-	-	-	-	-	-	-
Amort. Acum. a 30/06/2023	(9.078)	(716)	(1.799)	-	(1.610)	(5.608)	(107)	(18.918)
VNC a 30/06/2023	5.600	8	3.979	67.171	679	4.752	174	82.362

Durante el ejercicio 2024 las principales altas se corresponden con proyectos de desarrollo de activos y derechos de uso por contratos de arrendamiento. Los proyectos activados se corresponden con el desarrollo de diseños de ingeniería correspondientes a contratos del sector aeronáutico y el sector de la fabricación de lineales. Estos proyectos están encaminados a la mejora de los conocimientos directamente aplicables a la labor de la Grupo, tanto en lo que se refiere a materiales y sus aplicaciones, como al desarrollo de herramientas informáticas y de gestión.

6. Propiedad, planta y equipo

6.1. Detalle y movimiento

El detalle y movimiento de las partidas incluidas en el epígrafe de "Propiedad, planta y equipo" a 30 de junio de 2024 y 31 de diciembre de 2023, se muestra a continuación:

30 de junio de 2024:

	Terrenos	Construcciones	Instalaciones técnicas y maquinaria	Otras instal. utillaje y mob.	Otro inmovilizado	Inmovilización en curso y anticipos	Total
Coste a 01/01/2024	1.113	10.133	20.077	5.620	2.211	5.431	44.585
Altas	3	191	169	87	176	-	626
Trasposos	-	296	-	-	-	(296)	-
Bajas	-	-	-	-	-	(11)	(11)
Diferencias de conversión	-	-	(30)	-	(7)	-	(37)
Coste a 30/06/2024	1.116	10.620	20.216	5.707	2.380	5.124	45.163
Amort. Acum. a 01/01/2024	-	(2.318)	(7.915)	(3.500)	(1.602)	-	(15.335)
Amortizaciones	-	(196)	(667)	(311)	(57)	-	(1.231)
Trasposos	-	-	-	-	-	-	-
Diferencias de conversión	-	-	4	-	7	-	11
Amort. Acum. a 30/06/2024	-	(2.514)	(8.578)	(3.811)	(1.652)	-	(16.555)
Deter. Acum. a 01/01/2024	-	(694)	(222)	(232)	-	(3.657)	(4.805)
Dotación deterioro	-	-	-	-	-	-	-
Deter. Acum. a 30/06/2024	-	(694)	(222)	(232)	-	(3.657)	(4.805)
VNC a 30/06/2023	1.116	7.412	11.416	1.664	728	1.467	23.803

Las altas del ejercicio 2024 se corresponden principalmente con la adecuación de las instalaciones en Jerez y la compra de equipos informáticos

30 de junio de 2023:

	Terrenos	Construcciones	Instalaciones técnicas y maquinaria	Otras instal. utillaje y mob.	Otro inmovilizado	Inmovilización en curso y anticipos	Total
Coste a 01/01/2023	1.071	10.090	19.920	4.603	2.990	5.448	44.122
Altas	-	15	181	410	45	-	651
Trasposos	-	-	-	-	(688)	-	(688)
Bajas	-	-	-	-	(140)	-	(140)
Diferencias de conversión	-	17	-	-	10	-	27
Coste a 30/06/2023	1.071	10.122	20.101	5.013	2.217	5.448	43.972
Amort. Acum. a 01/01/2023	-	(1.906)	(6.653)	(2.928)	(1.890)	-	(13.377)
Amortizaciones	-	(175)	(805)	(264)	(55)	-	(1.299)
Trasposos	-	-	-	-	408	-	408
Diferencias de conversión	-	-	-	-	-	-	-
Amort. Acum. a 30/06/2023	-	(2.081)	(7.458)	(3.192)	(1.537)	-	(14.268)
Deter. Acum. a 01/01/2021	-	(694)	(1.868)	(232)	-	(3.657)	(6.451)
Dotación deterioro	-	-	-	-	-	-	-
Deter. Acum. a 30/06/2023	-	(694)	(1.868)	(232)	-	(3.657)	(6.451)
VNC a 30/06/2023	1.071	7.347	10.775	1.589	680	1.791	23.254

7. Instrumentos financieros

7.1 Categorías de instrumentos financieros

	30.06.2024	31.12.2023
<i>Activos financieros</i>		
Otros activos financieros no corrientes	5.498	5.486
Activos financieros a coste	7.923	7.700
Deudores comerciales y otras cuentas a cobrar	45.394	53.416
Efectivo y saldos en bancos	5.292	5.491
	64.107	72.093
<i>Activos financieros no corrientes</i>	9.326	9.251
<i>Activos financieros corrientes</i>	54.781	62.842
	30.06.2024	31.12.2023
<i>Pasivos financieros</i>		
Débitos y partidas a pagar (Coste amortizado)	133.596	133.072
	133.596	133.072
<i>Pasivos financieros no corrientes</i>	44.109	49.790
<i>Pasivos financieros corrientes</i>	89.487	83.282

7.2 Activos financieros

A continuación, se muestra el desglose de los Activos financieros corrientes y no corrientes al 30 de junio de 2024 y 31 de diciembre de 2023 (en miles de euros):

	30.06.2024	31.12.2023
<i>Activos financieros a coste</i>	3.804	3.753
Depósitos y fianzas	2.967	3.251
Imposiciones	837	502
<i>Instrumentos de patrimonio</i>	5.486	5.486
<i>Créditos concedidos a terceros</i>	36	12
<i>Activos financieros no corrientes</i>	9.326	9.251
<i>Activos financieros a coste</i>	4.095	3.935
Depósitos y fianzas	3.323	3.319
Imposiciones	526	375
Otros activos corrientes	246	241
<i>Deudores comerciales y otras cuentas a cobrar</i>	45.394	53.416
Con terceros	45.375	53.397
Con partes asociadas	19	19
<i>Efectivo y equivalentes de efectivo</i>	5.292	5.491
<i>Activos financieros corrientes</i>	54.781	62.842
<i>Total activos financieros</i>	64.107	72.093

La calidad crediticia de los activos financieros que todavía no han vencido y que tampoco han sufrido pérdida por deterioro pueden ser asesorados por referencia a una calificación crediticia de un organismo externo (agencias de rating), si la hubiese, o bien por la información histórica de la contraparte sobre sus tasas de créditos fallidos.

Los activos financieros a coste representan principalmente depósitos a corto y largo plazo en bancos e instituciones financieras que cuentan con altas calificaciones crediticias y reconocido prestigio.

Los principales clientes del Grupo son de alta calidad crediticia y sin fallidos relevantes en el pasado.

Dado el alto nivel crediticio de los clientes con los que trabaja el Grupo, no existen garantías ni otras mejoras crediticias para asegurar el cobro de los clientes, excepto en casos puntuales que se consideren convenientes.

7.3 Pasivos financieros

A continuación, se muestra el desglose de los pasivos financieros corrientes y no corrientes al 30 de junio de 2024 y 31 de diciembre de 2023 (en miles de euros):

	30.06.2024	31.12.2023
<i>Débitos y partidas a pagar (Coste amortizado)</i>		
Deudas con entidades de crédito	593	1.765
Otros pasivos financieros	43.516	48.025
<i>Pasivos financieros no corrientes</i>	44.109	49.790
<i>Débitos y partidas a pagar (Coste amortizado)</i>		
Deudas con entidades de crédito	22.666	18.987
Acreedores comerciales y otras cuentas a pagar	29.913	31.172
Anticipos de clientes	10.868	13.010
Otros pasivos financieros	26.040	20.113
<i>Pasivos financieros corrientes</i>	89.487	83.282
<i>Total pasivos financieros</i>	133.596	133.072

Los vencimientos de los pasivos financieros a largo plazo son los siguientes:

	30 de junio de 2024				
	2025	2026	2027	Años posteriores	Total, no corriente
Deudas con entidades de crédito	593	-	-	-	593
Otros pasivos financieros	9.390	15.113	17.843	1.170	43.516
Acreedores por arrendamiento financiero (NIIF 16)	888	334	261	860	2.343
Fondo de ayuda económico de la SEPI	3.500	11.877	13.623	-	29.000
Deuda con administraciones públicas	4.930	2.902	3.225	310	11.367
Otros pasivos con entidades no financieras	72	-	734	-	806
Total pasivos financieros	9.983	15.113	17.843	1.170	44.109

	31 de diciembre de 2023				
	2025	2026	2027	Años posteriores	Total, no corriente
Deudas con entidades de crédito	1.722	43	-	-	1.765
Otros pasivos financieros	9.749	15.113	17.843	5.320	48.025
Acreeedores por arrendamiento financiero (NIIF 16)	1.247	334	261	860	2.702
Fondo de ayuda económico de la SEPI	3.500	11.877	13.623	-	29.000
Deuda financiera con administraciones publicas	4.930	2.902	3.225	4.460	15.517
Otros pasivos con entidades no financieras	72	-	734	-	806
Total pasivos financieros	11.471	15.156	17.843	5.320	49.790

8. Existencias

La composición del epígrafe de Existencias a 30 de junio de 2024 y 31 de diciembre de 2023 se muestra a continuación:

Concepto	30.06.2024	31.12.2023
Materias Primas y otros aprovisionamientos	3.067	2.899
Productos en curso y semiterminados	3.904	3.128
Productos terminados	1.129	969
Anticipos a proveedores	5.074	3.331
Provisión por deterioro	(18)	(18)
Total	13.156	10.309

El Grupo tiene contratadas varias pólizas de seguro para cubrir los riesgos a que están sujetos las existencias. La cobertura de estas pólizas se considera suficiente.

El Grupo no tiene existencias pignoradas en garantía de contratos.

El importe registrado en el epígrafe anticipos a proveedores a 31 de junio de 2024 y 31 de diciembre de 2023 corresponde principalmente a anticipos a proveedores de la unidad de negocios de Intelligent Robots que intervienen en el montaje de lineales para el sector de automoción, así como proveedores de la rama de Aerospace & Defense.

9. Patrimonio neto

La composición y el movimiento del Patrimonio neto se presentan en el Estado de cambios en el patrimonio neto consolidado.

9.1. Capital social

Al cierre de 30 de junio de 2024 y 31 de diciembre de 2023 el capital social se compone de 1.333.578.137 acciones ordinarias representadas por medio de anotaciones en cuenta de 0,09 euros de valor nominal cada una, totalmente suscritas y desembolsadas. Todas las acciones gozan de iguales derechos políticos y económicos.

Las acciones de la Sociedad están admitidas a cotización oficial en las bolsas de valores de Madrid y Barcelona. El 100% de las acciones cotizan en bolsa.

9.2. Acciones propias

A 30 de junio de 2024 y 31 de diciembre de 2023 la Sociedad no posee acciones propias ni se han realizado operaciones con acciones propias durante el ejercicio.

9.3. Diferencias de conversión

El importe de las diferencias de conversión se ha producido por conversión al euro de las sociedades consolidadas existentes en el extranjero. El detalle al cierre de 30 de junio de 2024 y 31 de diciembre de 2023 es el siguiente:

Concepto	30.06.2024	31.12.2023
Diferencias de conversión:		
Sociedades dependientes	(1.048)	(788)
Total	(1.048)	(788)

10. Garantías y contingencias

10.1 Garantías comprometidas con terceros

Al 30 de junio de 2024 y 31 de diciembre 2023, el detalle de los avales presentados ante entidades financieras y otras entidades para principalmente el buen fin de sus proyectos en curso es el siguiente, en euros:

Avales presentados	30.06.2024	31.12.2023
Euros	6.894	7.580
Moneda extranjera	36.261	32.252
Total	43.155	39.832

Los avales están depositados en entidades financieras y entidades aseguradoras. Durante el ejercicio 2024 se ha producido un incremento en el importe de los avales por lo nuevos proyectos a desarrollar en países de Sudamérica.

10.2 Contingencias

Existe un proceso de arbitraje internacional con sede en Panamá, administrado por la Cámara de Comercio Internacional ("CCI") en el que el Grupo Airtificial actúa como demandante y la Fiscalía General de la República de El Salvador como demandada/reconviniendo. El procedimiento versa sobre el cumplimiento del contrato "Diseño más Construcción del Proyecto de Modernización Integral del Puesto Fronterizo Anguiatú (El Salvador)". El importe reclamado por el Grupo asciende a 4.796 miles de dólares más intereses legales, así como la devolución de las garantías de cumplimiento por valor de 1.422 miles de dólares y un anticipo de 1.395 miles de dólares, siendo la cuantía reclamada por la Demandada en su reconvención de 5.355 miles dólares más intereses legales, así como, para la realización de esa cifra, la ejecución de las garantías reseñadas. El procedimiento se encuentra finalizado desde el punto de vista procesal estando a la espera de emisión del laudo por el Tribunal Arbitral. Se prevé la emisión del laudo durante el segundo semestre de 2024. Caso de éxito permitirá liberar una caución de dinero por importe de 3.233 miles de dólares.

Adicionalmente en el ejercicio 2017 el grupo recibió un préstamo de la Administración Pública para la adecuación de la planta industrial sita en El Puerto de Santa María a procesos y actividades de fábrica aeroespacial del futuro. El préstamo concedido alcanzó el importe de 2.692.500 € con plazo de amortización de 10 años y periodo de carencia de 3 años. La Administración ha acordado el reintegro anticipado del préstamo. Esta decisión se ha impugnado ante la jurisdicción de lo contencioso-administrativo, y se ha solicitado medida cautelar de suspensión de ejecución de lo acordado mientras resuelven los tribunales.

Los activos contingentes (no contabilizados) se estiman en 1.739 miles de euros y corresponden principalmente a reclamaciones contractuales de la unidad de negocio de Infraestructuras.

11. Otros pasivos

El detalle de otros pasivos al 30 de junio de 2024 y 31 de diciembre de 2023 es el siguiente:

Concepto	30.06.2024	31.12.2023
Provisiones	3.602	3.408
Subvenciones	161	195
Total no corriente	3.763	3.603
Provisiones	1.616	1.643
Total corriente	1.616	1.643
Total	5.379	5.246

El detalle y el movimiento de las provisiones durante los ejercicios 2024 y 2023, ha sido el siguiente:

	31.12.2022	Variaciones	31.12.2023	Variaciones	30.06.2024
Otros	2.263	(1.337)	926	194	1.120
Litigios	2.517	(35)	2.482	-	2.482
Prov. (no corriente)	4.780	(1.372)	3.408	-	3.602

Las variaciones registradas en las provisiones se corresponde con las actualización por tipo de cambio.

12. Partes vinculadas

La información agregada sobre transacciones con partes vinculadas ha sido desarrollada en el Informe Financiero semestral, en concreto en su capítulo IV Información financiera seleccionada, apartados 14.1 y 14.2.

En cumplimiento de lo establecido en el artículo 1º.1 de la Orden Ministerial EHA/3050/2004 se informa que durante el primer semestre de 2024 se han realizado las operaciones vinculadas de las que a continuación se facilita información cuantificada

Con Parcesa Parques de la Paz SA, que tiene la condición de parte vinculada en tanto que accionista representado en el consejo, consistente en préstamo por importe de 1.400.000 €, restituible el 7 de enero de 2025, con posibilidad de vencimiento anticipado, total o parcial, adoptado unilateralmente por la sociedad, con intereses remuneratorios y moratorios igual a la media de los que la sociedad haya satisfecho en el último trimestre por razón de su endeudamiento financiero.

Asimismo, con Parcesa Parques de la Paz SA, consistente en préstamo por importe de 488.000 €, restituible el 7 de enero de 2025, con posibilidad de vencimiento anticipado, total o parcial, adoptado unilateralmente por la sociedad, con intereses remuneratorios y moratorios igual a la media de los que la sociedad haya satisfecho en el último trimestre por razón de su endeudamiento financiero.

Con Doble A Promociones S.A. que tiene la condición de parte vinculada en tanto que accionista representado en el consejo, consistente en préstamo por importe de 1.100.000 €, restituible el 7 de enero de 2025, con posibilidad de vencimiento anticipado, total o parcial, adoptado unilateralmente por la sociedad, con intereses remuneratorios y moratorios igual a la media de los que la sociedad haya satisfecho en el último trimestre por razón de su endeudamiento financiero.

13. Ingresos y gastos

13.1 Importe neto de la cifra de negocio

El detalle del epígrafe de Importe neto de la cifra de negocio se muestra a continuación:

Concepto	1º semestre	
	2024	2023
Ingeniería y fabricación en materiales compuestos	18.544	14.411
Fabricación de lineales	20.683	27.288
Prestación de servicios de ingeniería y construcción	7.524	7.331
Importe neto de la cifra de negocios	46.751	49.030

13.2 Materias primas y materiales para el consumo utilizados

El detalle del epígrafe de Materias primas y materiales para el consumo se muestra a continuación:

Concepto	1º semestre	
	2024	2023
Compras de materias primas y mercaderías	(14.587)	(19.429)
Trabajos realizados por otras empresas	(4.224)	(3.258)
Materias primas y materiales para el consumo útil.	(18.811)	(22.687)

La partida de Trabajos realizados por otras empresas recoge los gastos necesarios derivados de subcontratación para la ejecución de los proyectos de Obra Civil y la realización de determinados proyectos aeronáuticos y de automoción.

13.3 Otros ingresos y gastos de explotación

El detalle de Otros ingresos se muestra a continuación:

Concepto	1º semestre	
	2024	2023
Trabajos realizados para el inmovilizado y otros	996	446
Subvenciones no reintegrables recibidas	71	425
Ingresos por servicios diversos y otros resultados	382	119
Otros ingresos de explotación	1.449	990

La partida de Trabajos realizados para el inmovilizado y otros incluye principalmente los ingresos reconocidos por la activación de los gastos incurridos por los trabajos efectuados por el Grupo para su inmovilizado, correspondientes a la activación de costes relacionados actividades de desarrollo (véase nota 5.1)

El detalle de los epígrafes de Otros gastos de explotación, Pérdidas por operaciones comerciales y Otros resultados, se muestra a continuación:

Concepto	1º semestre	
	2024	2023
Arrendamientos	(59)	(178)
Reparaciones y conservación	(425)	(411)
Servicios profesionales independientes	(992)	(1.107)
Transportes	(100)	(176)
Primas de seguros	(517)	(424)
Servicios bancarios	(227)	(183)
Publicidad y relaciones públicas	(85)	(84)
Suministros	(390)	(539)
Otros servicios exteriores	(2.288)	(1.876)
Tributos	(142)	(162)
Pérdidas, deterioro y variación prov. oper. Comerciales	(290)	(49)
Otros resultados	(241)	371
Otros gastos de explotación	(5.756)	(4.818)

En la partida de Arrendamientos del epígrafe de Otros gastos de explotación de la Cuenta de resultados consolidada semestral se incluyen, principalmente, los alquileres de licencias, equipamiento informático y vehículos.

13.4 Gastos por prestaciones a los empleados

El detalle de los Gastos por prestación a los empleados, se muestran a continuación:

Concepto	1º semestre	
	2024	2023
Gasto de personal	(16.222)	(15.236)
Indemnizaciones	(99)	(387)
Seguridad social a cargo de la empresa	(4.092)	(4.028)
Gastos por reestructuración de personal	(184)	
Otros gastos sociales	(176)	(135)
Total	(20.773)	(19.786)

13.5 Resultado financiero

La composición del Resultado financiero se muestra a continuación:

Concepto	1º semestre	
	2024	2023
Ingresos por valores negociables y otros instrumentos	74	56
Total ingresos financieros	74	56
Préstamos con entidades de crédito	(2.122)	(1.310)
Otros préstamos	(1.208)	(1.351)
Total gastos financieros	(3.330)	(2.661)
Diferencias de cambio netas	500	(192)
Variación del valor razonable de instrumentos financieros	(65)	(74)
Deterioro y resultado por enaje. instrumentos financieros	-	118
Resultado financiero	(2.821)	(2.753)

14. Otra información

14.1. Personal

El número medio de personas empleadas distribuido por categorías ha sido el siguiente:

Categorías	30.06.2024	% Total	30.06.2023	% Total
Directivos	8	1%	6	1%
Técnicos	732	84%	700	80%
Operarios	85	10%	95	11%
Personal staff	78	9%	74	8%
Total	903	103%	876	100%

14.2. Remuneraciones y otras prestaciones

Los miembros del Consejo de Administración de la Sociedad dominante sólo tienen concedidos los anticipos o créditos recogidos dentro de la Nota de operaciones vinculadas (véase Nota 12) y no se han asumido obligaciones por cuenta de ellos a título de garantía. El Grupo no tiene contraídas obligaciones en materia de pensiones y de seguros de vida con los actuales Administradores de la Sociedad dominante.

En los ejercicios 2024 y 2023, la Sociedad dominante tiene contratado un seguro de responsabilidad civil que cubre a la totalidad de los consejeros, miembros de la Alta Dirección y empleados de la Sociedad dominante.

Ninguno de los Administradores tiene participaciones en una sociedad fuera del Grupo con análogo o complementario objeto social.

Las remuneraciones satisfechas durante el primer semestre de los ejercicios 2024 y 2023 al conjunto de los miembros del Consejo de Administración han ascendido a:

Concepto	Periodo de seis meses hasta junio	
	2024	2023
Remuneración Fija	179	135
Dietas	-	98
Indemnizaciones	-	310
Total	179	543

El Grupo aprobó en su comisión de Nombramientos y Retribuciones del día 30 de marzo de 2022 una Política de Remuneración que se basa en proporcionar una estructura retributiva que permita a AIRTIFICIAL atraer, motivar y retener a altos directivos altamente cualificados y motivarlos para la consecución de objetivos empresariales y financieros que creen valor para los accionistas, fomentando al mismo tiempo comportamientos y valores de liderazgo que aseguren la generación y sostenibilidad del valor a largo plazo. De acuerdo con este propósito, el sistema de compensación aplicable consiste en componentes no relacionados con el desempeño (fijo) y relacionados con el desempeño (variable). La estructura retributiva que engloban se refleja en los contratos laborales de la Alta Dirección.

En el caso de la remuneración fija, esta no está vinculada al desempeño y está compuesta por el salario base y la Retribución en Especie. Se consideraron varios factores para determinar el nivel adecuado del salario base: nivel de responsabilidad y trayectoria profesional, combinado con un enfoque de mercado a través de la investigación de mercado salarial y el apoyo de expertos externos. Los componentes adicionales no relacionados con el desempeño incluyen Retribución en Especie, que comprende el valor monetario de los beneficios no monetarios, como coche de empresa, seguros, etc.

La remuneración variable permite pactar objetivos individuales junto a objetivos colectivos y posibilita alcanzar niveles salariales competitivos y acordes con las prácticas de mercado en función del área de responsabilidad del respectivo afiliado. Toda la compensación variable está relacionada con el desempeño y consta de un componente a corto plazo (1 año).

En línea con los acuerdos firmados entre Airtificial y SEPI, la retribución del primer ejecutivo no podrá estar compuesto por una retribución variable y el Consejo de Administración no podrá percibir dividendos.

El Consejo de Administración queda compuesto al cierre de junio de 2024 por:

NOMBRE	CARGO
Don Eduardo Montes Pérez	Presidente no ejecutivo
Don Ladislao de Arriba Azcona	Consejero
Don Juan Azcona de Arriba	Consejero
Doña Elena García Becerril	Consejera
Doña Silvia Irazo Gutiérrez	Consejera
Don José Antonio Iturriaga Miñón	Consejero
Doña M. ^a del Mar Ruiz Andújar	Consejera
Don Leonardo Sánchez-Heredero Álvarez	Consejero
Don Javier Sánchez Rojas	Consejero

A lo largo del ejercicio 2024 se han producido los siguientes hechos en el Consejo de Administración de la Sociedad dominante del Grupo:

- Reelección del consejero de categoría independiente don Eduardo Montes Pérez.
- Ratificación del nombramiento de la consejera de categoría dominical doña María del Mar Ruiz Andújar, designada por cooptación, y nuevo nombramiento de la misma.
- Modificación del art. 28 estatutario sobre el número máximo de miembros del consejo de administración.

14.3 Impacto medioambiental no

Durante el primer semestre de 2024 el grupo ha realizado inversiones significativas en el área de medio ambiente.

15 Hechos Posteriores

Con posterioridad al cierre de 30 de junio de 2024 no se han producido hechos significativos dignos de mención.

ANEXO I

AIRTIFICIAL INTELLIGENCE STRUCTURES, S.A

Estados financieros semestrales correspondiente al
periodo terminado el 30 de junio de 2024

(no auditados)

1. Bases de presentación

Los Estados Financieros de AIRTIFICIAL INTELLIGENCE STRUCTURES S.A., en adelante AIRTIFICIAL han sido obtenidos de los registros contables de la Sociedad y se presentan de acuerdo con el marco normativo de información financiera aplicable a la Sociedad, que es el establecido en:

- a) El Código de Comercio y la restante legislación mercantil.
- b) El Plan General de Contabilidad aprobado por el Real Decreto 1514/2007 y sus adaptaciones sectoriales.
- c) Las normas de obligado cumplimiento aprobadas por el Instituto de Contabilidad y Auditoría de Cuentas en desarrollo del Plan General de Contabilidad y sus normas complementarias.
- d) El resto de la normativa contable española que resulte de aplicación.

Los Estados financieros se presentan de acuerdo con el marco normativo de información financiera que le resulta de aplicación y en particular, los principios y criterios contables en él contenidos, de forma que muestran la imagen fiel del patrimonio, de la situación financiera, de los resultados de la Sociedad y de los flujos de efectivo habidos durante el primer semestre del ejercicio 2024.

Las cifras contenidas en todos los estados financieros (estado de situación financiera, cuenta de resultados, estado de resultado global, estado de cambio en el patrimonio neto, estado de flujos de efectivo y las presentes notas explicativas), se presentan en miles de euros (excepto si se indica lo contrario), siendo el euro la moneda funcional del Grupo.

De este modo, se han aplicado de manera uniforme los criterios contables para la elaboración de los Estados Financieros semestrales a 30 de junio de 2024 con respecto a los del ejercicio anterior

2. Estimaciones y juicios contables

La preparación de los Estados Financieros semestrales requiere que la Dirección establezca juicios de valor, haga estimaciones y asuma hipótesis que afectan a la aplicación de políticas contables y a los importes de los activos, pasivos, ingresos y gastos. Las estimaciones e hipótesis utilizadas se han basado en la experiencia y en otros factores históricos que hacen que los resultados sean razonables en estas circunstancias. Dichas estimaciones y juicios contables realizados durante el período comprendido en los Estados Financieros semestrales se han aplicado de manera uniforme a los empleados durante la realización de los Estados Financieros de ejercicios anteriores.

A pesar de que estas estimaciones se realizaron en función de la mejor información disponible a 30 de junio de 2024, es posible que los acontecimientos que pudieran tener lugar en el futuro pudieran obligar a modificaciones en próximos ejercicios.

Airtificial Intelligence Structures, S.A.

Estado financiero semestral a 30 de junio de 2024.

- Expresados en miles de Euros-

ACTIVO	30.06.2024	31.12.2023	PATRIMONIO NETO Y PASIVO	30.06.2024	31.12.2023
ACTIVO NO CORRIENTE	131.917	136.966	PATRIMONIO NETO	100.930	102.900
Inmovilizado intangible	8.975	10.081	<i>FONDOS PROPIOS-</i>	100.917	102.885
Inmovilizado material	478	494	Capital	120.022	120.022
Inversiones en empresas del grupo y asociadas a largo plazo	116.961	120.937	Reservas	7.577	7.577
Inversiones financieras a largo plazo	4.622	4.573	Resultados de ejercicios anteriores	(24.714)	(21.318)
Activos por impuesto diferido	881	881	Resultado del ejercicio	(1.968)	(3.396)
			<i>SUBVENCIONES, DONACIONES Y LEGADOS RECIBIDOS-</i>	13	15
ACTIVO CORRIENTE	22.381	15.975	PASIVO NO CORRIENTE	32.195	32.393
Existencias	4	-	Provisiones a largo plazo	2.238	2.238
Deudores comerciales y otras cuentas a cobrar	1.723	8.640	Deudas a largo plazo	29.950	30.143
Inversiones en empresas del grupo y asociadas a corto plazo	19.232	5.488	Pasivos por impuesto diferido	7	12
Inversiones financieras a corto plazo	59	59	PASIVO CORRIENTE	21.173	17.647
Periodificaciones a corto plazo	334	407	Deudas a corto plazo	15.831	12.389
Efectivo y otros activos líquidos equivalentes	1.029	1.381	Deudas a corto plazo empresas del grupo y asociadas	3.976	4.014
			Acreedores comerciales y otras cuentas a pagar	1.366	1.244
TOTAL ACTIVO	154.298	152.941	TOTAL PATRIMONIO NETO Y PASIVO	154.298	152.941

Cuenta de pérdidas y ganancias semestral correspondiente al periodo terminado a 30 de junio de 2024.

- Expresados en miles de Euros-

	1º Semestre	
	2024	2023
OPERACIONES CONTINUADAS		
Importe neto de la cifra de negocios	1.630	1.743
Trabajos realizados por la empresa para su activo	-	-
Aprovisionamientos	(48)	(224)
Otros ingresos de explotación	-	-
Gastos de personal	(841)	(1.011)
Otros gastos de explotación	(890)	(1.014)
Amortización del inmovilizado	(1.122)	(1.090)
Imputación de subvenciones de inmovilizado no financiero y otras	3	11
Otros resultados	(12)	(1)
RESULTADO DE EXPLOTACIÓN	(1.280)	(1.586)
Ingresos financieros	415	490
Gastos financieros	(1.064)	(695)
Diferencias de cambio	304	(36)
Deterioro y resultado por enajenaciones de instrumentos financieros	(343)	-
RESULTADO FINANCIERO	(688)	(241)
RESULTADO ANTES DE IMPUESTOS	(1.968)	(1.827)
Impuestos sobre beneficios	-	-
RESULTADO DEL EJERCICIO PROCEDENTE DE OPERACIONES CONTINUADAS	(1.968)	(1.827)
RESULTADO DEL EJERCICIO	(1.968)	(1.827)

Airtificial Intelligence Structures, S.A.

Estado de resultados semestral correspondiente al periodo terminado a 30 de junio de 2024.

- Expresados en miles de Euros-

	Ejercicio 2024	Ejercicio 2023
Resultado de la cuenta de pérdidas y ganancias	(1.968)	(1.827)
Subvenciones, donaciones y legados recibidos	-	-
Diferencias de conversión	-	-
Total ingresos y gastos imputados directamente en el patrimonio neto	-	-
Subvenciones, donaciones y legados recibidos	(3)	(11)
Efecto impositivo	1	4
TOTAL DE INGRESOS Y GASTOS RECONOCIDOS	(1.970)	(1.834)

Airtificial Intelligence Structures, S.A.

Estado de cambios en el patrimonio neto a 30 de junio de 2024.

- Expresados en miles de Euros-

	Capital Escriturado	Reserva Legal	Otras Reservas	Resultados De Ejercicios Anteriores	Resultado Del Ejercicio	Subvenciones Donaciones Y Legados Recibidos	Total
SALDO FINAL EJERCICIO 2022	120.022	8.492	(915)	(10.314)	(11.004)	26	106.308
Total ingresos y gastos reconocidos	-	-	-	-	(3.397)	(11)	(3.408)
Operaciones con socios o propietarios	-	-	-	-	-	-	-
Otras variaciones del patrimonio neto	-	-	-	(11.004)	11.004	-	-
SALDO FINAL EJERCICIO 2023	120.022	8.492	(915)	(21.318)	(3.397)	15	102.900
Total ingresos y gastos reconocidos	-	-	-	-	(1.968)	(2)	(1.970)
Operaciones con socios o propietarios	-	-	-	-	-	-	-
Otras variaciones del patrimonio neto	-	-	-	(3.397)	3.397	-	-
SALDO FINAL a 30 de junio de 2024	120.022	8.492	(915)	(24.715)	(1.968)	13	100.930

Airtificial Intelligence Structures, S.A.

Estado de flujos de efectivo semestral del periodo terminado a 30 de junio de 2024

- Expresados en miles de Euros-

	1º semestre	
	2024	2023
FLUJOS DE EFECTIVO DE LAS ACTIVIDADES DE EXPLOTACIÓN		
Resultado del ejercicio antes de impuestos	(1.968)	(1.827)
Ajustes al resultado:	1.807	1.282
- Amortización del inmovilizado (+)	1.122	1.090
(+/-) Otros ajustes del resultado (netos)	685	193
Cambios en el capital corriente	502	(10)
Otros flujos de efectivo de las actividades de explotación	(537)	(119)
- Pagos de intereses (-)	(537)	(119)
(+/-)Otros cobros/(pagos) de actividades de explotación	-	-
Flujos de efectivo de las actividades de explotación	(196)	(673)
FLUJOS DE EFECTIVO DE LAS ACTIVIDADES DE INVERSIÓN		
Pagos por inversiones (-)	-	(3)
Cobros por desinversiones (+)	-	-
Flujos de efectivo de las actividades de inversión	-	(3)
FLUJOS DE EFECTIVO DE LAS ACTIVIDADES DE FINANCIACIÓN		
Cobros y pagos por instrumentos de pasivo financiero	(156)	(357)
- Emisión:	200	-
- Devolución y amortización de:	(356)	(357)
Flujos de efectivo de las actividades de financiación	(156)	(357)
Efecto de las variaciones de los tipos de cambio	-	(36)
AUMENTO/DISMINUCIÓN NETA DEL EFECTIVO O EQUIVALENTES	(352)	(1.069)
Efectivo o equivalentes al comienzo del ejercicio	1.381	1.966
Efectivo o equivalentes al final del ejercicio	1.029	897