

BANKINTER CONSOLIDACION 2028, FI

Nº Registro CNMV: 4381

Informe Semestral del Segundo Semestre 2024

Gestora: BANKINTER GESTION DE ACTIVOS, S.A., S.G.I.I.C. **Depositario:** BANKINTER, S.A. **Auditor:**
PricewaterhouseCoopers Auditores, S.L.

Grupo Gestora: BANKINTER **Grupo Depositario:** BANKINTER **Rating Depositario:** A2 Moodys

El presente informe, junto con los últimos informes periódicos, se encuentran disponibles por medios telemáticos en <http://www.bankinter.com>.

La Entidad Gestora atenderá las consultas de los clientes, relacionadas con las IIC gestionadas en:

Dirección

Servicio Atención al Cliente Bankinter - C/ Pico San Pedro, 1. 28760 Tres Cantos (Madrid). Teléfono: 900 80 20 81.

Correo Electrónico

N/D

Asimismo cuenta con un departamento o servicio de atención al cliente encargado de resolver las quejas y reclamaciones. La CNMV también pone a su disposición la Oficina de Atención al Inversor (902 149 200, e-mail: inversores@cnmv.es).

INFORMACIÓN FONDO

Fecha de registro: 30/06/2011

1. Política de inversión y divisa de denominación

Categoría

Tipo de fondo:

Otros

Vocación inversora: IIC con Objetivo Concreto de Rentabilidad No Garantizado

Perfil de Riesgo: 3, en una escala del 1 al 7

Descripción general

Política de inversión: Objetivo de rentabilidad NO garantizado: obtener a vencimiento (15.3.28) el 100,60% del valor liquidativo a 20.5.22 (VLI), así como un posible importe adicional a vencimiento del 1,30% (aplicable sobre VLI) por cada una de las 6 fechas de observación anual (6.3.23, 6.3.24, 6.3.25, 6.3.26, 5.3.27 y 6.3.28) en la que el precio de cierre del Ibex35 sea igual o superior a su valor inicial (precio de cierre a 23.5.22). TAE NO GARANTIZADA MINIMA del 0,1% y MAXIMA del 1,39%, para suscripciones a 20.5.22 mantenidas a vencimiento. TAE depende de cuando suscriba.

Hasta 20.5.22 inclusive y tras el vencimiento, invierte en activos que preserven y estabilicen el valor liquidativo.

Durante la estrategia, invierte en renta fija pública/privada OCDE (principalmente Deuda Pública italiana), con vencimiento próximo a la estrategia y liquidez, y si es necesario, en cédulas, titulizaciones sobre cédulas multicedentes y hasta 30% en depósitos, de OCDE. A fecha de compra, las emisiones tendrán al menos calidad media (mínimo BBB-) o si fuera inferior, el rating del Reino de España en cada momento.

La rentabilidad bruta estimada de la cartera de renta fija y liquidez será al vencimiento de la estrategia del 7,5% lo cual permitirá, de no materializarse otros riesgos, alcanzar la parte fija del objetivo de rentabilidad y cubrir las comisiones de gestión, depósito y gastos previstos del Fondo, estimados en 2,68% para todo el periodo de referencia. Se invertirá al inicio 3,38% del patrimonio en una OTC para lograr la parte variable del objetivo de rentabilidad.

FI no cumple Directiva 2009/65/CE.

Se podrá invertir más del 35% del patrimonio en valores emitidos o avalados por un Estado de la UE, una Comunidad Autónoma, una Entidad Local, los Organismos Internacionales de los que España sea miembro y Estados con solvencia no inferior a la de España. En relación con estas inversiones, el fondo no cumple con los requisitos generales de diversificación.

La IIC no diversifica las inversiones en los activos mencionados anteriormente en, al menos, seis emisiones diferentes. La inversión en valores de una misma emisión podrá superar el 30% del activo de la IIC.

Se podrá operar con derivados negociados en mercados organizados de derivados con la finalidad de cobertura y de inversión y no negociados en mercados organizados de derivados con la finalidad de conseguir el objetivo concreto de rentabilidad. Esta operativa comporta riesgos por la posibilidad de que la cobertura no sea perfecta, por el apalancamiento que conllevan y por la inexistencia de una cámara de compensación. El grado máximo de exposición al riesgo de mercado a través de instrumentos financieros derivados es el importe del patrimonio neto.

Con el fin de poder alcanzar el objetivo de rentabilidad, no se valorarán los instrumentos financieros derivados que se utilicen hasta el 20.05.2022, inclusive, por lo que, cuando estos se valoren, podrán producirse oscilaciones apreciables en el valor liquidativo de la participación que no afectarán al objetivo de rentabilidad.

Operativa en instrumentos derivados

Una información más detallada sobre la política de inversión del Fondo se puede encontrar en su folleto informativo.

Divisa de denominación EUR

2. Datos económicos

	Periodo actual	Periodo anterior	2024	2023
Índice de rotación de la cartera	0,01	0,00	0,00	0,01
Rentabilidad media de la liquidez (% anualizado)	2,43	1,41	1,92	0,85

Nota: El período se refiere al trimestre o semestre, según sea el caso. En el caso de IIC cuyo valor liquidativo no se determine diariamente, éste dato y el de patrimonio se refieren a los últimos disponibles

2.1.b) Datos generales.

Cuando no exista información disponible las correspondientes celdas aparecerán en blanco

	Periodo actual	Periodo anterior
Nº de Participaciones	18.364,83	19.852,31
Nº de Partícipes	415	432
Beneficios brutos distribuidos por participación (EUR)	0,00	0,00
Inversión mínima (EUR)	500	

Fecha	Patrimonio fin de periodo (miles de EUR)	Valor liquidativo fin del período (EUR)
Periodo del informe	12.620	687,2042
2023	13.412	655,7017
2022	12.499	584,7934
2021	20.558	682,2289

Comisiones aplicadas en el período, sobre patrimonio medio

	% efectivamente cobrado						Base de cálculo	Sistema de imputación
	Periodo			Acumulada				
	s/patrimonio	s/resultados	Total	s/patrimonio	s/resultados	Total		
Comisión de gestión	0,17	0,00	0,17	0,34	0,00	0,34	patrimonio	
Comisión de depositario			0,05			0,10	patrimonio	

2.2 Comportamiento

Cuando no exista información disponible las correspondientes celdas aparecerán en blanco

A) Individual. Divisa EUR

Rentabilidad (% sin anualizar)	Acumulado 2024	Trimestral				Anual			
		Último trim (0)	Trim-1	Trim-2	Trim-3	2023	Año t-2	Año t-3	Año t-5
Rentabilidad IIC	4,80	0,30	4,15	-0,04	0,36	12,13			

Rentabilidades extremas (i)	Trimestre actual		Último año		Últimos 3 años	
	%	Fecha	%	Fecha	%	Fecha
Rentabilidad mínima (%)	-0,42	21-10-2024	-0,59	17-01-2024		
Rentabilidad máxima (%)	0,34	14-11-2024	0,56	29-01-2024		

(i) Sólo se informa para las clases con una antigüedad mínima del periodo solicitado y siempre que no se haya modificado su vocación inversora

Se refiere a las rentabilidades máximas y mínimas entre dos valores liquidativos consecutivos.

La periodicidad de cálculo del valor liquidativo es *diaria*

Recuerde que rentabilidades pasadas no presuponen rentabilidades futuras. Sólo se informa si se ha mantenido una política de inversión homogénea en el período.

Medidas de riesgo (%)	Acumulado 2024	Trimestral				Anual			
		Último trim (0)	Trim-1	Trim-2	Trim-3	2023	Año t-2	Año t-3	Año t-5
Volatilidad(ii) de:									
Valor liquidativo	3,10	2,46	2,29	3,60	3,76	5,92			
Ibex-35	13,27	13,08	13,68	14,40	11,83	13,96			
Letra Tesoro 1 año	0,63	0,62	0,80	0,43	0,60	0,76			
VaR histórico del valor liquidativo(iii)	3,91	3,91	3,89	3,86	3,85	3,83			

(ii) Volatilidad histórica: Indica el riesgo de un valor en un periodo, a mayor volatilidad mayor riesgo. A modo comparativo se ofrece la volatilidad de distintas referencias. Sólo se informa de la volatilidad para los períodos con política de inversión homogénea.

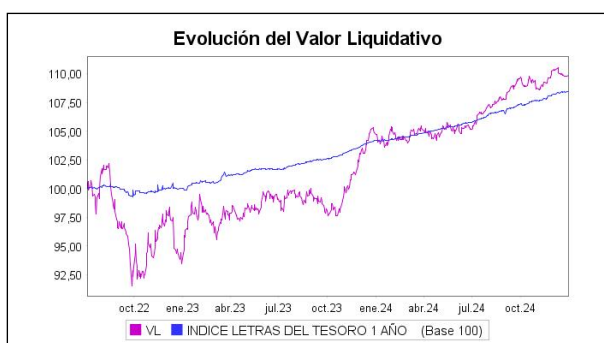
(iii) VaR histórico del valor liquidativo: Indica lo máximo que se puede perder, con un nivel de confianza del 99%, en el plazo de 1 mes, si se repitiese el comportamiento de la IIC de los últimos 5 años. El dato es a finales del periodo de referencia.

Gastos (% s/ patrimonio medio)	Acumulado 2024	Trimestral				Anual			
		Último trim (0)	Trim-1	Trim-2	Trim-3	2023	2022	2021	2019
Ratio total de gastos (iv)	0,47	0,12	0,12	0,12	0,12	0,48	0,55	1,22	1,21

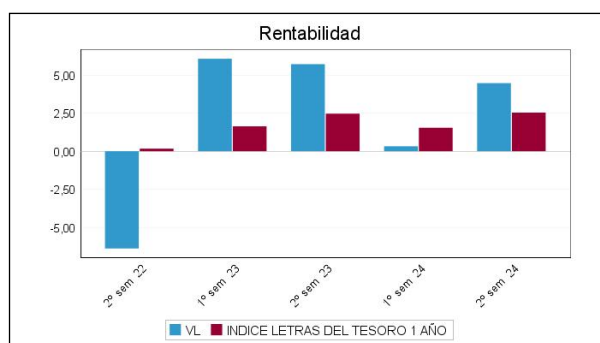
(iv) Incluye los gastos directos soportados en el periodo de referencia: comisión de gestión sobre patrimonio, comisión de depositario, auditoría, servicios bancarios (salvo gastos de financiación), y resto de gastos de gestión corriente, en términos de porcentaje sobre patrimonio medio del periodo. En el caso de fondos/compartimentos que invierten más de un 10% de su patrimonio en otras IIC este ratio incluye, de forma adicional al anterior, los gastos soportados indirectamente, derivados de esas inversiones, que incluyen las comisiones de suscripción y reembolso. Este ratio no incluye la comisión de gestión sobre resultados ni los costes de transacción por la compraventa de valores.

En el caso de inversiones en IIC que no calculan su ratio de gastos, éste se ha estimado para incorporarlo en el ratio de gastos.

Evolución del valor liquidativo últimos 5 años



Rentabilidad semestral de los últimos 5 años



El 08/04/2022 se modificó la política de inversión del fondo. Por este motivo, se omite información histórica en determinados apartados de este informe anterior a esta fecha para periodos completos en los que el fondo no haya mantenido esta nueva política de inversión, entre ellos, en los gráficos de evolución del valor liquidativo y rentabilidad semestral/trimestral, conforme a lo establecido en la Circular 4/2008, de 11 de septiembre, de la CNMV. "Se puede encontrar información adicional en el Anexo de este informe"

B) Comparativa

Durante el periodo de referencia, la rentabilidad media en el periodo de referencia de los fondos gestionados por la Sociedad Gestora se presenta en el cuadro adjunto. Los fondos se agrupan según su vocación inversora.

Vocación inversora	Patrimonio gestionado* (miles de euros)	Nº de partícipes*	Rentabilidad Semestral media**
Renta Fija Euro	1.233.685	22.855	2,67
Renta Fija Internacional	2.503.786	20.954	2,47
Renta Fija Mixta Euro	163.652	7.337	2,24
Renta Fija Mixta Internacional	2.961.966	21.538	3,11
Renta Variable Mixta Euro	47.489	1.674	-1,07
Renta Variable Mixta Internacional	3.349.302	24.196	3,35
Renta Variable Euro	245.712	7.406	1,96
Renta Variable Internacional	1.568.909	54.306	3,42
IIC de Gestión Pasiva	0	0	0,00
Garantizado de Rendimiento Fijo	0	0	0,00
Garantizado de Rendimiento Variable	366.608	10.365	2,83
De Garantía Parcial	0	0	0,00
Retorno Absoluto	14.140	1.036	1,07
Global	51.949	2.628	3,17
FMM a Corto Plazo de Valor Liquidativo Variable	0	0	0,00
FMM a Corto Plazo de Valor Liq. Constante de Deuda Pública	0	0	0,00
FMM a Corto Plazo de Valor Liquidativo de Baja Volatilidad	0	0	0,00
FMM Estándar de Valor Liquidativo Variable	0	0	0,00
Renta Fija Euro Corto Plazo	2.090.243	25.415	1,69
IIC que Replica un Índice	0	0	0,00
IIC con Objetivo Concreto de Rentabilidad No Garantizado	139.014	3.390	2,29
Total fondos	14.736.455	203.100	2,79

*Medias.

**Rentabilidad media ponderada por patrimonio medio de cada FI en el periodo

2.3 Distribución del patrimonio al cierre del período (Importes en miles de EUR)

	Fin periodo actual	Fin periodo anterior
--	--------------------	----------------------

Distribución del patrimonio	Fin período actual		Fin período anterior	
	Importe	% sobre patrimonio	Importe	% sobre patrimonio
(+) INVERSIONES FINANCIERAS	13.106	103,85	13.132	100,56
* Cartera interior	1.492	11,82	1.028	7,87
* Cartera exterior	10.988	87,07	11.557	88,50
* Intereses de la cartera de inversión	626	4,96	547	4,19
* Inversiones dudosas, morosas o en litigio	0	0,00	0	0,00
(+) LIQUIDEZ (TESORERÍA)	282	2,23	448	3,43
(+/-) RESTO	-767	-6,08	-521	-3,99
TOTAL PATRIMONIO	12.620	100,00 %	13.059	100,00 %

Notas:

El período se refiere al trimestre o semestre, según sea el caso.

Las inversiones financieras se informan a valor e estimado de realización.

2.4 Estado de variación patrimonial

	% sobre patrimonio medio			% variación respecto fin periodo anterior
	Variación del período actual	Variación del período anterior	Variación acumulada anual	
PATRIMONIO FIN PERIODO ANTERIOR (miles de EUR)	13.059	13.412	13.412	
± Suscripciones/ reembolsos (neto)	-7,72	-2,99	-10,69	156,97
- Beneficios brutos distribuidos	0,00	0,00	0,00	0,00
± Rendimientos netos	4,38	0,32	4,69	1.270,76
(+) Rendimientos de gestión	4,61	0,55	5,16	730,73
+ Intereses	1,10	1,00	2,10	10,08
+ Dividendos	0,00	0,00	0,00	0,00
± Resultados en renta fija (realizadas o no)	3,02	-1,60	1,41	-288,00
± Resultados en renta variable (realizadas o no)	0,00	0,00	0,00	0,00
± Resultados en depósitos (realizadas o no)	0,00	0,00	0,00	0,00
± Resultado en derivados (realizadas o no)	0,49	1,15	1,65	-57,35
± Resultado en IIC (realizados o no)	0,00	0,00	0,00	0,00
± Otros resultados	0,00	0,00	0,00	-100,00
± Otros rendimientos	0,00	0,00	0,00	0,00
(-) Gastos repercutidos	-0,24	-0,23	-0,47	-0,11
- Comisión de gestión	-0,17	-0,17	-0,34	0,60
- Comisión de depositario	-0,05	-0,05	-0,10	0,60
- Gastos por servicios exteriores	-0,01	-0,01	-0,02	1,10
- Otros gastos de gestión corriente	0,00	-0,01	-0,01	-26,54
- Otros gastos repercutidos	0,00	0,00	0,00	0,00
(+) Ingresos	0,00	0,00	0,00	0,00
+ Comisiones de descuento a favor de la IIC	0,00	0,00	0,00	0,00
+ Comisiones retrocedidas	0,00	0,00	0,00	0,00
+ Otros ingresos	0,00	0,00	0,00	0,00
PATRIMONIO FIN PERIODO ACTUAL (miles de EUR)	12.620	13.059	12.620	

Nota: El período se refiere al trimestre o semestre, según sea el caso.

3. Inversiones financieras

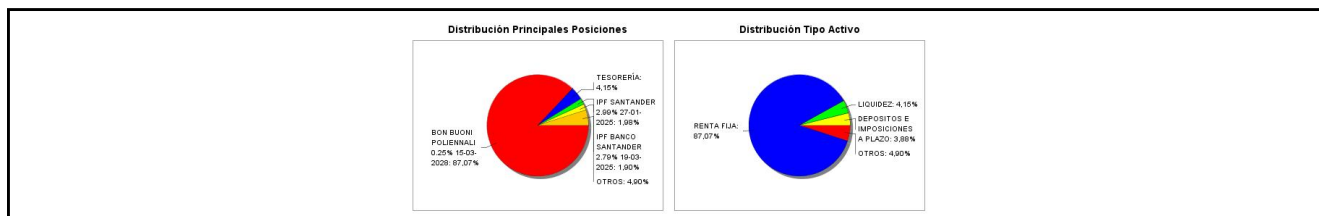
3.1 Inversiones financieras a valor estimado de realización (en miles de EUR) y en porcentaje sobre el patrimonio, al cierre del periodo

Descripción de la inversión y emisor	Periodo actual		Periodo anterior	
	Valor de mercado	%	Valor de mercado	%
TOTAL RENTA FIJA COTIZADA	0	0,00	0	0,00
TOTAL RENTA FIJA NO COTIZADA	0	0,00	0	0,00
TOTAL RF PENDIENTE ADMISION A COTIZACION	0	0,00	0	0,00
TOTAL ADQUISICIÓN TEMPORAL DE ACTIVOS	242	1,92	30	0,23
TOTAL RENTA FIJA	242	1,92	30	0,23
TOTAL RV COTIZADA	0	0,00	0	0,00
TOTAL RV NO COTIZADA	0	0,00	0	0,00
TOTAL RV PENDIENTE ADMISIÓN A COTIZACIÓN	0	0,00	0	0,00
TOTAL RENTA VARIABLE	0	0,00	0	0,00
TOTAL IIC	0	0,00	0	0,00
TOTAL DEPÓSITOS	490	3,88	240	1,84
TOTAL ENTIDADES DE CAPITAL RIESGO + otros	0	0,00	0	0,00
TOTAL INVERSIONES FINANCIERAS INTERIOR	732	5,80	270	2,07
TOTAL RENTA FIJA COTIZADA	10.988	87,07	11.557	88,49
TOTAL RENTA FIJA NO COTIZADA	0	0,00	0	0,00
TOTAL RF PENDIENTE ADMISION A COTIZACION	0	0,00	0	0,00
TOTAL ADQUISICIÓN TEMPORAL DE ACTIVOS	0	0,00	0	0,00
TOTAL RENTA FIJA	10.988	87,07	11.557	88,49
TOTAL RV COTIZADA	0	0,00	0	0,00
TOTAL RV NO COTIZADA	0	0,00	0	0,00
TOTAL RV PENDIENTE ADMISIÓN A COTIZACIÓN	0	0,00	0	0,00
TOTAL RENTA VARIABLE	0	0,00	0	0,00
TOTAL IIC	0	0,00	0	0,00
TOTAL DEPÓSITOS	0	0,00	0	0,00
TOTAL ENTIDADES DE CAPITAL RIESGO + otros	0	0,00	0	0,00
TOTAL INVERSIONES FINANCIERAS EXTERIOR	10.988	87,07	11.557	88,49
TOTAL INVERSIONES FINANCIERAS	11.720	92,87	11.826	90,56

Notas: El período se refiere al final del trimestre o semestre, según sea el caso.

Los productos estructurados suponen un 0,00% de la cartera de inversiones financieras del fondo o compartimento.

3.2 Distribución de las inversiones financieras, al cierre del período: Porcentaje respecto al patrimonio total



3.3 Operativa en derivados. Resumen de las posiciones abiertas al cierre del periodo (importes en miles de EUR)

Subyacente	Instrumento	Importe nominal comprometido	Objetivo de la inversión
IBEX 35	C/ Opc. CALL OTC BANKINTER (0121)	9.468	Objetivo concreto de rentabilidad
IBEX 35	C/ Opc. CALL OTC BBVA (0121)	3.033	Objetivo concreto de rentabilidad
Total subyacente renta variable		12501	
TOTAL DERECHOS		12501	

4. Hechos relevantes

	SI	NO
a. Suspensión temporal de suscripciones/reembolsos		X

	SI	NO
b. Reanudación de suscripciones/reembolsos		X
c. Reembolso de patrimonio significativo		X
d. Endeudamiento superior al 5% del patrimonio		X
e. Sustitución de la sociedad gestora		X
f. Sustitución de la entidad depositaria		X
g. Cambio de control de la sociedad gestora		X
h. Cambio en elementos esenciales del folleto informativo		X
i. Autorización del proceso de fusión		X
j. Otros hechos relevantes	X	

5. Anexo explicativo de hechos relevantes

20/12/2024

Se comunica que el 24 y 31 de diciembre serán días inhábiles para suscripciones y reembolsos.

6. Operaciones vinculadas y otras informaciones

	SI	NO
a. Partícipes significativos en el patrimonio del fondo (porcentaje superior al 20%)		X
b. Modificaciones de escasa relevancia en el Reglamento		X
c. Gestora y el depositario son del mismo grupo (según artículo 4 de la LMV)	X	
d. Se han realizado operaciones de adquisición y venta de valores en los que el depositario ha actuado como vendedor o comprador, respectivamente		X
e. Se han adquirido valores o instrumentos financieros emitidos o avalados por alguna entidad del grupo de la gestora o depositario, o alguno de éstos ha actuado como colocador, asegurador, director o asesor, o se han prestado valores a entidades vinculadas.		X
f. Se han adquirido valores o instrumentos financieros cuya contrapartida ha sido otra una entidad del grupo de la gestora o depositario, u otra IIC gestionada por la misma gestora u otra gestora del grupo.	X	
g. Se han percibido ingresos por entidades del grupo de la gestora que tienen como origen comisiones o gastos satisfechos por la IIC.	X	
h. Otras informaciones u operaciones vinculadas	X	

7. Anexo explicativo sobre operaciones vinculadas y otras informaciones

c) El Depositario y Gestora pertenecen al mismo grupo económico, no obstante la Gestora y el Depositario han establecido procedimientos para evitar conflictos de interés y cumplir los requisitos legales de separación recogidos en el Reglamento de IIC.

f) Se han realizado operaciones de adquisición temporal de activos con pacto de recompra con el depositario. El tipo medio ha sido de 3,40%.

g) Durante el semestre Bankinter SA ha percibido importes que tienen como origen comisiones o gastos satisfechos por el fondo, en concepto de comisión de depositaría, cuya cuantía para esta última se detalla en el apartado de datos generales de este informe; así como otros gastos por liquidación e intermediación de compraventa de valores por un importe de 20,00 euros, lo que representa un 0,00% del patrimonio medio del fondo en el semestre.

h) La Gestora cuenta con un procedimiento para el control de las operaciones vinculadas en el que verifica, entre otros aspectos, que éstas se realizan a precios o en condiciones iguales o mejores que los de mercado; existiendo para aquellas operaciones que tienen la consideración de operaciones vinculadas repetitivas o de escasa relevancia (por ejemplo, operaciones de adquisición temporal de activos con pacto de recompra con el Depositario) un procedimiento de

autorización simplificado en el que se comprueba el cumplimiento de estos dos aspectos.

8. Información y advertencias a instancia de la CNMV

No aplicable.

9. Anexo explicativo del informe periódico

1. SITUACION DE LOS MERCADOS Y EVOLUCIÓN DEL FONDO.

a) Visión de la gestora/sociedad sobre la situación de los mercados

En el segundo semestre de 2024 la actividad económica global se expandió a un ritmo similar al del precedente, gracias al dinamismo del sector servicios mientras que las manufacturas continuaron mostrando una notable debilidad.

Fue destacable la evolución de la economía de Estados Unidos, que sorprendió al alza a pesar de algunas señales de desaceleración en su mercado laboral. Dentro de Europa, destacó positivamente la buena marcha de la economía española frente al estancamiento de Alemania.

El proceso de desinflación continuó en el semestre, permitiendo que los bancos centrales de las principales economías bajaran los tipos de interés, con la excepción del Banco de Japón que, al contrario, subió el tipo de interés y retiró estímulos.

El Banco Central Europeo, decidió bajar sus tipos de interés de referencia en 25 puntos básicos en su reunión de junio y realizó un movimiento similar en los meses de septiembre, de octubre y de diciembre. Así, el tipo de depósito bajó en el semestre de 4% a 3%. Por su parte, la Reserva Federal inauguró el ciclo de recortes de tipos con una bajada de medio punto en septiembre, seguida de dos recortes adicionales de 25 puntos básicos en las reuniones de noviembre y diciembre, hasta situar los tipos oficiales en el rango 4,25%-4,50%.

De cara al futuro se espera una continuación del actual proceso de normalización de las políticas monetarias. Dicho esto, las expectativas de los mercados se ajustaron a lo largo del semestre, para pasar a descontar una relajación más intensa de la política monetaria del Banco Central Europeo y menos acusada en Estados Unidos, como consecuencia de las medidas que la nueva Administración estadounidense podría poner en marcha.

Según los anuncios realizados por el presidente electo Trump, la nueva Administración podría llevar a cabo un aumento de los aranceles, un endurecimiento de la política migratoria, una reducción impositiva y un proceso de desregulación de determinadas actividades.

El grado de incertidumbre es elevado, pero desde que se conoce el resultado de las elecciones americanas, se ha producido una apreciación del dólar, un aumento de las expectativas de inflación en Estados Unidos y un impulso de los activos de riesgo estadounidenses.

En concreto, el índice bursátil S&P 500 se revalorizó +7,7% en el semestre frente a un Eurostoxx 50 que estuvo plano.

El índice MSCI World de países desarrollados se revalorizó +5,6% mientras que el índice MSCI Emergentes retrocedió -1,0%. Eso, a pesar de la recuperación de los activos chinos (CSI 300 +13,7%) gracias al anuncio de medidas de estímulo por parte de las autoridades de China, con el objetivo de estabilizar el ajuste que atraviesa su sector inmobiliario y tratar de dinamizar la demanda interna.

Cabe resaltar también el episodio de volatilidad experimentado a principios de agosto, vinculado al aumento de los tipos de interés oficiales de Japón y a la debilidad de unos datos de empleo americanos. Entonces se produjo la mayor corrección bursátil del año (-6% en el MSCI World).

Dentro de la bolsa europea, destacó la revalorización del índice alemán DAX (+9,2% en el semestre) y del Ibex (+6%) frente al índice francés que cerró el semestre con caídas (CAC -1,3%).

Por sectores, los que mejor se comportaron en el semestre fueron las financieras con una revalorización de +9,7% seguidas de servicios de comunicación (+5,8%) e industriales (+4,5%). Por el contrario, el peor comportamiento se registró

dentro de las petroleras (-12,7%), las compañías de salud (-10%) y tecnología (-9,9%).

En el conjunto del semestre, las rentabilidades de las deudas soberanas cayeron sensiblemente, con la excepción de los plazos largos americanos, que pasaron a descontar un escenario de mayor inflación tras conocerse el resultado de las elecciones americanas.

En concreto, la rentabilidad del bono americano a diez años subió +17 puntos básicos hasta situarse en 4,57%, y la del bono alemán se redujo -13 puntos básicos en el semestre hasta 2,08%.

Los tipos de mercado de los soberanos de corto plazo registraron una caída más acusada por lo que las curvas de tipos deshicieron su inversión y pasaron a tener pendiente positiva.

La deuda periférica evolucionó favorablemente, especialmente en Italia. Por el contrario, la deuda francesa se vio penalizada por el ruido político y el retraso en el control de las finanzas públicas. Así, la prima de riesgo francesa pasó a situarse por encima de la española, en 83 puntos básicos vs 69 puntos básicos, al cierre de 2024.

La prima de riesgo italiana descendió 42 puntos básicos en el semestre hasta situarse en 116 puntos básicos.

El euro se depreció frente al dólar en el semestre. El cruce cerró el ejercicio en sus mínimos anuales, por debajo de 1,04, tras un fuerte movimiento a la baja propiciado por el retraso en las perspectivas de bajadas de tipos de la Reserva Federal y por la victoria de Trump.

El yen experimentó un notable movimiento de ida y vuelta en su cruce con el dólar a lo largo del semestre. Se fortaleció fuertemente tras la subida de tipos por sorpresa del Banco de Japón, pasando el cruce de 161 a 140, para recuperarse después y cerrar el año 2024 en 157 yenes por dólar.

Finalmente, en el mercado de materias primas se produjo una notable volatilidad en el precio del petróleo como consecuencia de la intensificación del conflicto de Oriente Medio y por las decisiones de la OPEP+. El saldo semestral terminó siendo negativo, -13,6% en el caso del Brent, que cerró el semestre en 74,6\$/barril.

El precio del oro subió +12,8% en el semestre, para cerrar el ejercicio en 2.625 dólares/onza.

b) Decisiones generales de inversión adoptadas.

La actual estructura de la cartera de contado está condicionada por el logro de los objetivos específicos del fondo e invierte en renta fija pública/privada OCDE (principalmente Deuda Pública italiana), con vencimiento próximo a la estrategia y liquidez, y si es necesario, en cédulas, titulizaciones sobre cédulas multicedentes y hasta 30% en depósitos, de OCDE. A fecha de compra, las emisiones tendrán al menos calidad media (mínimo BBB-) o si fuera inferior, el rating del Reino de España en cada momento.

c) Índice de referencia.

N/A.

d) Evolución del Patrimonio, participes, rentabilidad y gastos de la IIC.

El patrimonio del fondo ha disminuido un 3,36% en el periodo según puede verse en el apartado 2.1 del presente informe.

El número de participes ha disminuido un 3,94% en el periodo según puede verse en el apartado 2.1 del presente informe.

Durante este semestre, como resultado del comportamiento de la estructura de cartera descrita (renta fija + derivados), el fondo ha registrado una rentabilidad de 4,47% pudiéndose ver en el cuadro de comparativa el comportamiento relativo del Fondo con respecto a la rentabilidad media de los fondos de la Gestora con su misma vocación inversora.

Durante el periodo, los gastos corrientes soportados por el fondo han tenido un impacto de -0,24% en su rentabilidad.

e) Rendimiento del fondo en comparación con el resto de fondos de la gestora.

Puede verse en el cuadro de Comparativa el comportamiento relativo del Fondo con respecto a la rentabilidad media de los

fondos de la Gestora con su misma Vocación Inversora

2. INFORMACION SOBRE LAS INVERSIONES.

La rentabilidad media de la liquidez durante el periodo ha sido del 2,43 %.

b) Operativa de préstamo de valores.

N/A.

c) Operativa en derivados y adquisición temporal de activos.

Los instrumentos derivados que forman parte de la cartera se negocian en mercados secundarios no organizados. Las posiciones en estos instrumentos aseguran la consecución del objetivo de rentabilidad del fondo. Para lograr el objetivo de rentabilidad variable ligado al índice subyacente (Ibex 35) se ha contratado una OTC con BBVA y Bankinter sobre dicho subyacente como instrumento de gestión encaminado a la consecución del objetivo de rentabilidad especificado en el folleto informativo del Fondo, habiéndose producido una reducción de 1008 miles de euros en el nominal de esta opción durante este semestre, quedando al cierre del periodo el saldo que se refleja en el cuadro de posiciones abiertas en instrumentos derivados

El resultado de dicha inversión en estos instrumentos financieros derivados ha supuesto una rentabilidad del 0,49% sobre el patrimonio medio del Fondo durante este segundo semestre del año.

d) Otra información sobre inversiones.

Si el participante reembolsara antes del vencimiento, lo hará al valor liquidativo aplicable a la fecha de solicitud y, además, tendrá que hacer frente a una comisión de reembolso del 3%, salvo los días fijados como ventanas de liquidez, los cuales son los días 15 de cada mes o día hábil posterior hasta el 15.02.2028 inclusive (ventana de liquidez mensual).

3. EVOLUCION DEL OBJETIVO CONCRETO DE RENTABILIDAD.

Asimismo, el valor liquidativo del fondo a 31 de diciembre de 2024 representa el 100,98% sobre el valor liquidativo correspondiente al inicio del objetivo de rentabilidad no garantizado, si bien la rentabilidad final dependerá de la fecha de reembolso.

4. RIESGO ASUMIDO POR EL FONDO.

El riesgo asumido por el Fondo, medido por la volatilidad de su valor liquidativo diario en el segundo semestre ha sido 2,4% frente a la volatilidad de las Letras del Tesoro a un año que ha sido de 0,72%, lo que se explica por unos niveles de volatilidad mayores de los activos que componen la cartera del fondo por su mayor exposición a los mercados de renta variable y la mayor duración de su cartera de renta fija.

5. EJERCICIO DERECHOS POLITICOS.

N/A

6. INFORMACION Y ADVERTENCIAS CNMV.

LAS INVERSIONES A LARGO PLAZO REALIZADAS ESTÁN EXPUESTAS A ALTO RIESGO DE MERCADO POR LO QUE LOS REEMBOLSOS REALIZADOS ANTES DE VENCIMIENTO PUEDEN SUPONER PÉRDIDAS IMPORTANTES PARA EL INVERSOR. ESTE FONDO NO TIENE GARANTÍA DE UN TERCERO, POR LO QUE NI EL CAPITAL INVERTIDO NI LA RENTABILIDAD ESTÁN GARANTIZADOS.

7. ENTIDADES BENEFICIARIAS DEL FONDO SOLIDARIO E IMPORTE CEDIDO A LAS MISMAS.

N/A.

8. COSTES DERIVADOS DEL SERVICIO DE ANALISIS.

N/A

9. COMPARTIMENTOS DE PROPOSITO ESPECIAL (SIDE POCKETS).

N/A.

10. PERSPECTIVAS DE MERCADO Y ACTUACION PREVISIBLE DEL FONDO.

De cara al primer semestre de 2025 no se anticipan cambios sustanciales en el ritmo de crecimiento de la economía global. Los principales organismos proyectan una tasa de expansión en el PIB global ligeramente por encima del 3%, en línea con la registrada en 2023 y 2024.

Se espera que el proceso de desaceleración de la inflación continúe, si bien la inflación de servicios está mostrando una mayor resistencia a bajar.

En este contexto, los mercados financieros proyectan una relajación más intensa de la política monetaria de la UEM y menos pronunciada en EEUU de lo que descontaban unos meses atrás. En concreto, el mercado descuenta cerca de cien puntos básicos de recortes por parte del Banco Central Europeo a lo largo del primer semestre de 2025, y unos treinta puntos básicos en el caso de la Reserva Federal.

Este escenario positivo, de crecimiento de la actividad a un ritmo razonable con control de la inflación y un nivel reducido y estable del desempleo, está rodeado de una incertidumbre elevada, por las tensiones geopolíticas existentes y por las posibles políticas de la nueva Administración de Estados Unidos.

En este sentido, un hipotético aumento de los aranceles podría impactar negativamente sobre la actividad económica y presionar al alza la inflación a escala global.

También existe un grado de incertidumbre elevado respecto a la evolución de la situación fiscal en Europa, por la inestabilidad política de Francia y la celebración de elecciones anticipadas en Alemania.

Para 2025 anticipamos un comportamiento más moderado de las bolsas globales tras dos años excepcionalmente positivos.

Este escenario estará respaldado por un entorno de crecimiento moderado, desinflación y políticas monetarias flexibles, que deberían proporcionar soporte a los mercados financieros.

Además, la pujanza de la Inteligencia Artificial podría extenderse al resto del mercado, de forma que el crecimiento de los beneficios se vería respaldado no sólo por las grandes compañías americanas conocidas como "Siete Magníficos" sino por un mayor número de empresas.

No obstante, la incertidumbre en torno a factores geopolíticos y las políticas arancelarias propuestas por el gobierno de Trump podría provocar episodios de volatilidad.

La diversificación será clave en este contexto.

Probablemente la bolsa americana mantenga su fortaleza relativa, con oportunidades en sectores como tecnología, inteligencia artificial, transición energética e infraestructuras.

La bolsa europea ofrece valoraciones atractivas, respaldadas por políticas expansivas y una mejora en las perspectivas económicas.

De esta forma, el comportamiento del Fondo para este nuevo periodo se moverá siguiendo estas líneas de actuación en función de la evolución que tengan los activos subyacentes del objetivo concreto de rentabilidad, así como del movimiento de los precios de la cartera de renta fija.

10. Detalle de inversiones financieras

Descripción de la inversión y emisor	Divisa	Periodo actual		Periodo anterior	
		Valor de mercado	%	Valor de mercado	%
Total Deuda Pública Cotizada mas de 1 año		0	0,00	0	0,00
Total Deuda Pública Cotizada menos de 1 año		0	0,00	0	0,00
Total Renta Fija Privada Cotizada mas de 1 año		0	0,00	0	0,00
Total Renta Fija Privada Cotizada menos de 1 año		0	0,00	0	0,00
TOTAL RENTA FIJA COTIZADA		0	0,00	0	0,00
TOTAL RENTA FIJA NO COTIZADA		0	0,00	0	0,00
TOTAL RF PENDIENTE ADMISION A COTIZACION		0	0,00	0	0,00
ES0000012L60 - REPO BKT 3,71 2024-07-01	EUR	0	0,00	30	0,23
ES0000012G26 - REPO BKT 2,99 2025-01-02	EUR	242	1,92	0	0,00
TOTAL ADQUISICIÓN TEMPORAL DE ACTIVOS		242	1,92	30	0,23
TOTAL RENTA FIJA		242	1,92	30	0,23
TOTAL RV COTIZADA		0	0,00	0	0,00
TOTAL RV NO COTIZADA		0	0,00	0	0,00
TOTAL RV PENDIENTE ADMISIÓN A COTIZACIÓN		0	0,00	0	0,00
TOTAL RENTA VARIABLE		0	0,00	0	0,00
TOTAL IIC		0	0,00	0	0,00
- DEPOSITOS BANCO SANTANDER 2,79 2025-03-19	EUR	240	1,90	0	0,00
- DEPOSITOS BANCO SANTANDER 2,99 2025-01-27	EUR	250	1,98	0	0,00
- DEPOSITOS BANCO SANTANDER 3,60 2024-07-19	EUR	0	0,00	240	1,84
TOTAL DEPÓSITOS		490	3,88	240	1,84
TOTAL ENTIDADES DE CAPITAL RIESGO + otros		0	0,00	0	0,00
TOTAL INVERSIONES FINANCIERAS INTERIOR		732	5,80	270	2,07
IT0005433690 - BONO DEUDA ESTADO ITALIA 0,25 2028-03-15	EUR	10.988	87,07	11.557	88,49
Total Deuda Pública Cotizada mas de 1 año		10.988	87,07	11.557	88,49
Total Deuda Pública Cotizada menos de 1 año		0	0,00	0	0,00
Total Renta Fija Privada Cotizada mas de 1 año		0	0,00	0	0,00
Total Renta Fija Privada Cotizada menos de 1 año		0	0,00	0	0,00
TOTAL RENTA FIJA COTIZADA		10.988	87,07	11.557	88,49
TOTAL RENTA FIJA NO COTIZADA		0	0,00	0	0,00
TOTAL RF PENDIENTE ADMISION A COTIZACION		0	0,00	0	0,00
TOTAL ADQUISICIÓN TEMPORAL DE ACTIVOS		0	0,00	0	0,00
TOTAL RENTA FIJA		10.988	87,07	11.557	88,49
TOTAL RV COTIZADA		0	0,00	0	0,00
TOTAL RV NO COTIZADA		0	0,00	0	0,00
TOTAL RV PENDIENTE ADMISIÓN A COTIZACIÓN		0	0,00	0	0,00
TOTAL RENTA VARIABLE		0	0,00	0	0,00
TOTAL IIC		0	0,00	0	0,00
TOTAL DEPÓSITOS		0	0,00	0	0,00
TOTAL ENTIDADES DE CAPITAL RIESGO + otros		0	0,00	0	0,00
TOTAL INVERSIONES FINANCIERAS EXTERIOR		10.988	87,07	11.557	88,49
TOTAL INVERSIONES FINANCIERAS		11.720	92,87	11.826	90,56

Notas: El período se refiere al final del trimestre o semestre, según sea el caso.

Los productos estructurados suponen un 0,00% de la cartera de inversiones financieras del fondo o compartimento.

11. Información sobre la política de remuneración

La política de retribuciones aplicable a Bankinter Gestión de Activos es la aprobada para el Grupo Bankinter por el Consejo de Administración de la sociedad matriz, Bankinter, S.A., a propuesta de la Comisión de Retribuciones de Bankinter, S.A. La composición y funciones de la Comisión de Retribuciones de Bankinter, S.A. puede consultarse en la página web corporativa de Bankinter, S.A. (www.bankinter.com/webcorporativa).

Los principios generales que rigen la política retributiva del Grupo Bankinter son los siguientes:

- Gestión prudente y eficaz de los riesgos: La Política será compatible con una gestión adecuada y eficaz del riesgo, promoviendo este tipo de gestión y no ofreciendo incentivos para asumir riesgos que rebasen el nivel de riesgo tolerado por la Entidad.
- Alineación con los intereses a largo plazo: La Política será compatible con la estrategia empresarial, los objetivos, los valores y los intereses a largo plazo de la Entidad e incluirá medidas para evitar los conflictos de intereses.

- Adecuada proporción entre los componentes fijos y variables: La retribución variable en relación con la retribución fija no adquirirá, por regla general, una proporción significativa, para evitar la asunción excesiva de riesgos.
- Multiplicidad de elementos: La configuración del paquete retributivo estará integrada por un conjunto de instrumentos que, tanto en su contenido (remuneración dineraria y no dineraria), horizonte temporal (corto, medio y largo plazo), seguridad (fija y variable) y objetivo, permitan ajustar la retribución a las necesidades tanto de la Entidad como de sus profesionales.
- Equidad interna y externa: La Política recompensará el nivel de responsabilidad y la trayectoria profesional de los empleados del Banco sujetos a la misma, velando por la equidad interna y la competitividad externa.
- Supervisión y efectividad: El órgano de administración de la Entidad, en su función de supervisión, adoptará y revisará periódicamente los principios generales de la política de remuneración y será responsable de la supervisión de su aplicación, garantizando su efectiva y correcta aplicación.
- Flexibilidad y transparencia: Las reglas para la gestión retributiva del colectivo de referencia incorporarán mecanismos que permitan el tratamiento de situaciones excepcionales de acuerdo a las necesidades que surjan en cada momento. Las normas para la gestión retributiva serán explícitas y conocidas por los consejeros y profesionales de la Entidad, primando siempre la transparencia en términos retributivos.
- Sencillez e individualización: Las normas para la gestión retributiva estarán redactadas de forma clara y concisa, simplificando al máximo tanto la descripción de las mismas como los métodos de cálculo y las condiciones aplicables para su consecución.

La remuneración de los altos cargos y de los empleados de la sociedad gestora cuya actuación tenga una incidencia material en el perfil de riesgo de la IIC (en adelante “el colectivo identificado”) será aprobada, cada año, por el Consejo de Administración de Bankinter Gestión de Activos. El Consejo de Administración de la Gestora, igualmente con periodicidad anual, aprobará un importe global de retribución variable (en términos monetarios) para cada uno de los grupos del colectivo identificado de la Gestora que ejerzan funciones similares y separadas, es decir, a cada grupo de empleados del colectivo identificado con la misma función se le asignará una bolsa anual global como retribución variable, siendo este el importe que se abonaría en caso de consecución del 100% de los objetivos que con posterioridad se describen.

La remuneración variable del colectivo identificado está referenciada a una serie de objetivos financieros y no financieros, que vinculan las retribuciones a la evolución del negocio a medio y largo plazo, evitando que se incurra en riesgos excesivos.

En el ejercicio 2024 se han mantenido igual que en 2023 tanto la ponderación como los indicadores para las personas que están en el colectivo de gestión, contratación y en el equipo comercial.

Durante el año 2024 los objetivos a los que está vinculada la retribución variable dependiendo de las funciones asignadas a la persona del colectivo identificado que se trate, son los siguientes:

(i) Aquellas personas que dentro del colectivo identificado tengan funciones de gestión de IIC tienen vinculada su retribución variable a los siguientes objetivos y en las siguientes proporciones: el 20% de la retribución variable está condicionada a la consecución del objetivo del benchmark de mercado de los fondos de inversión, fondos de pensiones y SICAV gestionados; el 20% de la retribución variable está condicionado a la consecución del benchmark de los fondos de inversión gestionados con su índice de referencia; el 20% de la retribución variable está condicionada a la consecución del objetivo de la evolución de los ingresos de la gestora; el 20% de la retribución variable está condicionada a la consecución del objetivo de la evolución del beneficio antes de impuestos de la actividad bancaria del Grupo Bankinter, S.A.; y el 20% de la retribución variable está condicionada a la consecución del objetivo de la calidad de los clientes de SICAV

gestionadas. Estos mismos indicadores aplica a aquellos empleados que no están en el colectivo identificado.

(ii) Aquellas personas que dentro del colectivo identificado tengan como función la contratación de operaciones, en la siguiente proporción: al volumen de incidencias y subsanación de errores, en una proporción del 20%; al resultado de las encuestas de calidad, en una proporción del 20%; al cumplimiento de los procedimientos de contratación de la gestora, en una proporción del 20%; a la evolución de los ingresos de la gestora, en una proporción del 20%; al BAI de la actividad bancaria del Grupo, en una proporción del 20%. Estos mismos indicadores aplica a aquellos empleados que no están en el colectivo identificado.

(iii) Aquellas personas que dentro del colectivo identificado tengan funciones de control sobre la actividad de la gestora, tienen su retribución variable referenciada en la siguiente proporción; a la consecución de un objetivo vinculado a su actividad de control, que es independiente de las áreas que este departamento supervisa, en una proporción del 50%; a la consecución de los niveles fijados para los indicadores del Marco de Apetito al Riesgo del Grupo, que es independiente de las áreas que este departamento supervisa, en una proporción del 50%. Estos mismos indicadores aplica a aquellos empleados que no están en el colectivo identificado.

(iv) Aquellas personas que dentro del colectivo identificado tengan funciones soporte sobre la actividad de la gestora, tienen su retribución variable referenciada: a la consecución del objetivo del beneficio antes de impuestos de la actividad bancaria del Grupo Bankinter, en una proporción del 40%; a la consecución del objetivo del Margen antes de provisiones del Grupo Bankinter, en una proporción del 60%. En ambos casos no tienen vinculación directa con las referencias de las áreas a las que dan soporte. Estos mismos indicadores aplica a aquellos empleados que no están en el colectivo identificado.

(v) Aquellas personas que dentro del colectivo identificado tengan como función la comercialización, en la siguiente proporción: al resultado de las encuestas de calidad, en una proporción del 25%; a la evolución de los ingresos de la gestora, en una proporción del 25%; al BAI de la actividad bancaria del Grupo, en una proporción del 25%; al incremento del patrimonio nuevo neto, en una proporción del 25%. Estos mismos indicadores aplica a aquellos empleados que no están en el colectivo identificado.

Todos los empleados de Bankinter Gestión de Activos (en total son 47 personas) participan en alguno de los programas de retribución variable indicados en los puntos de (i) al (v).

Del total de empleados de la sociedad, únicamente el Director de Bankinter Gestión de Activos tiene la consideración de Alta Dirección.

Tras la consecución de los objetivos, se determina la bolsa que se distribuye entre los empleados de la Gestora, entre los cuales están los empleados incluidos en el colectivo identificado, de la siguiente forma tal y como se estableció en el esquema de retribución variable aprobado por el Consejo de Administración de la Gestora.

La distribución a cada uno de los empleados que integran el grupo separado por las funciones descritas en la letra i) e ii) anterior es: a) un 40% en función de la consecución de un objetivo común, b) un 40% en función de la consecución de un objetivo individual, y c) un 20% basada en criterios cualitativos de desempeño medibles y objetivables, entre ellos aspectos relacionados con el cumplimiento de los límites establecidos y con el riesgo operativo.

En el caso de los empleados que tienen funciones de control y funciones de soporte, su sistema de retribución variable es independiente del resto de empleados de la Gestora. Tienen asignado un Incentivo Target individual al cual se aplica el porcentaje de consecución de los objetivos establecidos para calcular su retribución variable anual.

En base a esta política, el importe total de remuneraciones a sus empleados durante el ejercicio 2024 ha ascendido a 3.431.624 euros de remuneración fija, y 1.307.472 euros de remuneración variable anual, que representa una

remuneración total de 4.777.397,71 euros, correspondiendo a 47 empleados.

No existe remuneración ligada a la comisión de gestión variable de la IIC.

Los altos cargos de la entidad (en total es 1 persona) han percibido una remuneración total de 347.685,00 euros, que se distribuye en una remuneración fija de 240.721,00 euros y una remuneración variable de 106.964,00 euros.

Se han identificado 6 empleados que tienen una incidencia material en el perfil de riesgo de la IIC en el ejercicio 2024. La remuneración total percibida por este colectivo asciende a 1.160.071,31 euros que se distribuye en una remuneración fija de 780.131,63 euros y una remuneración variable anual de 379.939,68 euros .

Adicionalmente los miembros del Consejo de Administración de la Gestora, que forman parte del colectivo identificado han percibido por su condición de Consejeros una remuneración de 39.250 euros que es fija en su totalidad porque no tienen asignada retribución variable. El único miembro del Consejo de Administración que percibe una remuneración por su condición de Consejero es el Presidente del Consejo.

La política de remuneraciones aprobada no contempla la transferencia de participaciones de la IIC en beneficio de aquellas categorías de personal cuyas actividades profesionales incidan de manera importante en su perfil de riesgo o en los perfiles de riesgo de las IIC que gestionen.

A la fecha de elaboración del presente informe la remuneración aquí detallada no incluye de forma exacta, por no ser todavía definitiva, la retribución con fecha de devengo del 31 de diciembre de 2024.

La información actualizada de la política retributiva puede encontrarse en la web del grupo de la gestora (www.bankinter.com), en el apartado Información al inversor, donde podrá consultarse una vez revisada la retribución del ejercicio 2024.

12. Información sobre las operaciones de financiación de valores, reutilización de las garantías y swaps de rendimiento total (Reglamento UE 2015/2365)

1) Datos globales

Importe de los activos comprometidos en OFV (simultáneas): 242.294,15

Importe de los activos comprometidos en OFV (simultáneas) % sobre activos: 1,92%

2) Datos relativos a la concentración

10 principales emisores de colateral: Reino de España (100%)

10 principales contrapartes: Bankinter (100%)

3) Datos de transacción agregados correspondientes a las OFV (simultáneas)

Tipo garantía: Deuda Pública del Reino de España

Calidad de la garantía: Rating Emisor : P2/Baa1 (Moody's); A/A1 (S&P)

Vencimiento de la garantía: Más de 1 año

Moneda de la garantía: EUR

Vencimiento de la OFV: Entre 1 día y 1 semana (100%)

País de la contraparte: España

Liquidación: Bilateral

4) Datos sobre reutilización de las garantías.

Garantía reutilizada: 0%

Rendimiento: N/A

5) Custodia de las garantías reales recibidas por la IIC

Número de custodios: 1

Nombre: Bankinter

Importe custodiado: 100%

6) Custodia de las garantías reales concedidas por la IIC:

N/A

7) Datos sobre el rendimiento y coste

Rendimiento simultánea para la IIC (términos absolutos y rendimiento (%))

terminos absolutos: 39,82 €

rendimiento: 3,00%

El fondo ha realizado en el año operaciones de financiación de valores, concretamente operaciones de adquisición temporal de activos con pacto de recompra cuya remuneración ha ascendido a 4.818,97 euros.

El rendimiento medio de dichas operaciones ha sido de 3,56%