



KPMG Auditores S.L.  
Edificio Torre Europa  
Paseo de la Castellana, 95  
28046 Madrid

Informe de Revisión Limitada sobre Estados Financieros  
Intermedios Resumidos Consolidados

A los Accionistas de  
Amper, S.A. por encargo de la Dirección de la Sociedad

Hemos realizado una revisión limitada de los estados financieros intermedios resumidos consolidados adjuntos (en adelante los estados financieros intermedios) de Amper, S.A. (en adelante la Sociedad dominante) y sociedades dependientes (en adelante el Grupo), que comprenden el balance de situación a 30 de junio de 2011, la cuenta de pérdidas y ganancias, el estado de ingresos y gastos reconocidos, el estado de cambios en el patrimonio neto y el estado de flujos de efectivo (todos ellos resumidos y consolidados), y las notas explicativas resumidas consolidadas correspondientes al periodo de seis meses terminado en dicha fecha. Es responsabilidad de los Administradores de la Sociedad dominante la elaboración de dichos estados financieros intermedios resumidos consolidados de acuerdo con los requisitos establecidos en la Norma Internacional de Contabilidad 34, “Información Financiera Intermedia”, adoptada por la Unión Europea, para la elaboración de estados financieros, conforme a lo previsto en el artículo 12 del Real Decreto 1362/2007. Nuestra responsabilidad es expresar una conclusión sobre estos estados financieros intermedios basada en nuestra revisión limitada.

Nuestra revisión se ha realizado de acuerdo con la Norma Internacional de Trabajos de Revisión 2410, “Revisión de Información Financiera Intermedia realizada por el auditor independiente de la Entidad”. Una revisión limitada de estados financieros intermedios consiste en la formulación de preguntas, principalmente al personal responsable de los asuntos financieros y contables, y en la aplicación de ciertos procedimientos analíticos y otros procedimientos de revisión. El alcance de una revisión limitada es sustancialmente menor que el de una auditoría y, por consiguiente, no permite asegurar que todos los asuntos significativos que podrían ser identificados en una auditoría lleguen a nuestro conocimiento. Por tanto, no expresamos una opinión de auditoría sobre los estados financieros intermedios resumidos consolidados adjuntos.

Tal y como se indica en la nota 2 de las notas explicativas resumidas consolidadas, los citados estados financieros intermedios resumidos consolidados no incluyen toda la información que requerirían unos estados financieros intermedios consolidados completos preparados de acuerdo con las Normas Internacionales de Información Financiera, adoptadas por la Unión Europea, por lo que los estados financieros intermedios resumidos consolidados adjuntos deberán ser leídos junto con las cuentas anuales consolidadas del Grupo correspondientes al ejercicio terminado el 31 de diciembre de 2010.

Como resultado de nuestra revisión limitada, que en ningún momento puede ser entendida como una auditoría de cuentas, no ha llegado a nuestro conocimiento ningún asunto que nos haga concluir que los estados financieros intermedios resumidos consolidados adjuntos del periodo de seis meses terminado el 30 de junio de 2011 no han sido preparados, en todos sus aspectos significativos, de acuerdo con los requerimientos establecidos por la Norma Internacional de Contabilidad 34, “Información Financiera Intermedia”, adoptada por la Unión Europea, conforme a lo previsto en el artículo 12 del Real Decreto 1362/2007, para la preparación de estados financieros intermedios resumidos consolidados.

Sin que afecte a nuestra opinión de revisión, llamamos la atención sobre la situación descrita en la nota 7 de las notas explicativas adjuntas, en relación con la situación actual del proceso de reestructuración de los principales términos de la deuda financiera y de obtención de nueva financiación. La capacidad de la Sociedad para continuar con sus operaciones dependerá de la resolución satisfactoria de dicho proceso de reordenación financiera.

El informe de gestión intermedio consolidado adjunto del período de seis meses terminado el 30 de junio de 2011 contiene las explicaciones que los Administradores de Amper, S.A. consideran oportunas sobre los hechos importantes acaecidos en este período y su incidencia en los estados financieros intermedios resumidos consolidados presentados, de los que no forma parte, así como sobre la información requerida conforme a lo previsto en el artículo 15 del Real Decreto 1362/2007. Hemos verificado que la información contable que contiene el citado informe de gestión concuerda con los estados financieros intermedios resumidos consolidados del período de seis meses terminado el 30 de junio de 2011. Nuestro trabajo se limita a la verificación del informe de gestión consolidado con el alcance mencionado en este mismo párrafo y no incluye la revisión de información distinta de la obtenida a partir de los registros contables de la sociedad dominante y sociedades dependientes.

Este informe ha sido preparado a petición de la Dirección de la Sociedad en relación con la publicación del informe financiero semestral requerido por el artículo 35 de la Ley 24/1988, de 28 de julio, del Mercado de Valores desarrollado por el Real Decreto 1362/2007 de 19 de octubre.

KPMG Auditores, S.L.



Borja Guinea López

27 de julio de 2011



**Balances de Situación Financiera Consolidados a 30 de junio de 2011 y 31 de diciembre de 2010 (expresados en miles de euros)**

ACTIVO	P.ACTUAL 30/06/2011	P.ANTERIOR 31/12/2010
<b>ACTIVO NO CORRIENTE</b>	<b>175.850</b>	<b>139.255</b>
Inmovilizado intangible:	102.702	93.138
a) Fondo de comercio	92.789	83.746
b) Otro inmovilizado intangible	9.913	9.392
Inmovilizado material	36.968	6.003
Inversiones inmobiliarias	---	---
Inversiones contabilizadas aplicando el método de la participación	220	4.657
Activos financieros no corrientes	3.922	3.278
Activos por impuesto diferido	31.004	31.301
Otros activos no corrientes	1.034	878
<b>ACTIVO CORRIENTE</b>	<b>249.198</b>	<b>206.962</b>
Activos no corrientes mantenidos para la venta	---	---
Existencias	57.280	37.867
Deudores comerciales y otras cuentas a cobrar:	147.258	111.113
a) Clientes por ventas y prestaciones de servicios	134.633	100.317
b) Otros deudores	5.635	5.878
c) Activos por impuestos corrientes	6.990	4.918
Otros activos financieros corrientes	55	4.125
Otros activos corrientes	---	---
Efectivo y otros activos líquidos equivalentes	44.605	53.857
<b>TOTAL ACTIVO</b>	<b>425.048</b>	<b>346.217</b>
	<b>P.ACTUAL</b>	<b>P.ANTERIOR</b>
	<b>30/06/2011</b>	<b>31/12/2010</b>
<b>PASIVO Y PATRIMONIO NETO</b>		
<b>PATRIMONIO NETO</b>	<b>55.615</b>	<b>57.121</b>
<b>FONDOS PROPIOS</b>	<b>20.422</b>	<b>22.470</b>
Capital:	32.403	32.403
a) Capital escriturado	32.403	32.403
b) <i>Menos: capital no exigido</i>	---	---
Prima de emisión	13.755	13.755
Reservas	8.278	191
<i>Menos: Acciones y participaciones en patrimonio propias</i>	(4.189)	(4.285)
Resultados de ejercicio anteriores	(26.537)	13.020
Otras aportaciones de socios	---	---
Resultado del ejercicio atribuido a la entidad dominante	(4.352)	(33.772)
<i>Menos: Dividendo a cuenta</i>	---	---
Otros instrumentos de patrimonio neto	1.054	1.158
<b>AJUSTES POR CAMBIOS DE VALOR</b>	<b>16.209</b>	<b>17.969</b>
Activos financieros disponibles para la venta	---	---
Operaciones de cobertura	(134)	(294)
Diferencias de conversión	16.343	18.263
Otros	---	---
<b>PATRIMONIO NETO ATRIBUIDO A LA ENTIDAD DOMINANTE</b>	<b>36.631</b>	<b>40.439</b>
<b>INTERESES MINORITARIOS</b>	<b>18.984</b>	<b>16.682</b>
<b>PASIVO NO CORRIENTE</b>	<b>66.158</b>	<b>32.205</b>
Subvenciones	1.932	1.863
Provisiones no corrientes	18.778	18.136
Pasivos financieros no corrientes:	35.481	4.992
a) Deudas con entidades de crédito y obligaciones u otros valores negociables	35.306	4.657
b) Otros pasivos financieros	175	335
Pasivos por impuesto diferido	2.935	2.693
Otros pasivos no corrientes	7.032	4.531
<b>PASIVO CORRIENTE</b>	<b>303.275</b>	<b>256.891</b>
Pasivos vinculados con activos no corrientes mantenidos para la venta	---	---
Provisiones corrientes	3.548	4.044
Pasivos financieros corrientes:	105.380	103.980
a) Deudas con entidades de crédito y obligaciones u otros valores negociables	105.380	103.864
b) Otros pasivos financieros	---	116
Acreeedores comerciales y otras cuentas a pagar:	179.937	128.521
a) Proveedores	144.648	79.726
b) Otros acreedores	21.622	33.919
c) Pasivos por impuesto corriente	13.667	14.876
Otros pasivos corrientes	14.410	20.346
<b>TOTAL PASIVO Y PATRIMONIO NETO</b>	<b>425.048</b>	<b>346.217</b>

Las notas explicativas forman parte de los Estados Financieros Intermedios Consolidados y resumidos a 30 de junio de 2011.



AMPER, S.A. Y SOCIEDADES DEPENDIENTES

**Cuentas de Resultados Consolidadas para los periodos de seis meses terminados el 30 de junio de 2011 y 2010 (expresados en miles de euros)**

	ACUMULADO ACTUAL 30/06/2011		ACUMULADO ANTERIOR 30/06/2010	
	Importe	%	Importe	%
Miles de euros				
(+) Importe neto de la cifra de negocios	165.123	100,00	129.435	100,00
(+/-) Variación de existencias de productos terminados y en curso de fabricación	11.284	6,83	6.743	5,21
(+) Trabajos realizados por la empresa para su activo	1.567	0,95	1.877	1,45
(-) Aprovisionamientos	(116.175)	(70,36)	(84.431)	(65,23)
(+) Otros ingresos de explotación	675	0,41	1.490	1,15
(-) Gastos de personal	(41.849)	(25,34)	(38.107)	(29,44)
(-) Otros gastos de explotación	(15.032)	(9,10)	(12.357)	(9,55)
(-) Amortización del inmovilizado	(4.732)	(2,87)	(3.375)	(2,61)
(+) Imputación de subvenciones de inmovilizado no financiero y otras	---	---	---	---
(+/-) Deterioro y resultado por enajenaciones del inmovilizado	(672)	(0,41)	(73)	(0,06)
(+/-) Otros resultados	---	---	---	---
<b>= RESULTADO DE EXPLOTACIÓN</b>	<b>189</b>	<b>0,11</b>	<b>1.202</b>	<b>0,93</b>
(+) Ingresos financieros	1.986	1,20	1.944	1,50
(-) Gastos financieros	(5.435)	(3,29)	(2.212)	(1,71)
(+/-) Variación de valor razonable en instrumentos financieros	---	---	---	---
(+/-) Diferencias de cambio	290	0,18	(187)	(0,14)
(+/-) Deterioro y resultado por enajenaciones de instrumentos financieros	189	0,11	---	---
<b>= RESULTADO FINANCIERO</b>	<b>(2.970)</b>	<b>(1,80)</b>	<b>(455)</b>	<b>(0,35)</b>
(+/-) Resultado de entidades valoradas por el método de la participación	---	---	(67)	(0,05)
<b>= RESULTADO ANTES DE IMPUESTOS</b>	<b>(2.781)</b>	<b>(1,68)</b>	<b>680</b>	<b>0,53</b>
(+/-) Impuestos sobre beneficios	(1.286)	(0,78)	(590)	(0,46)
<b>= RESULTADO DEL EJERCICIO PROCEDENTE DE OPERACIONES CONTINUADAS</b>	<b>(4.067)</b>	<b>(2,46)</b>	<b>90</b>	<b>0,07</b>
(+/-) Resultado del ejercicio procedente de operaciones interrumpidas neto de impuestos	---	---	---	---
<b>= RESULTADO CONSOLIDADO DEL EJERCICIO</b>	<b>(4.067)</b>	<b>(2,46)</b>	<b>90</b>	<b>0,07</b>
a) Resultado atribuido a la entidad dominante	(4.352)	(2,64)	(298)	(0,23)
b) Resultado atribuido a intereses minoritarios	285	0,17	388	0,30
<b>BENEFICIO POR ACCIÓN</b>	<b>Importe</b>		<b>Importe</b>	
Básico	(0,134)		(0,010)	
Diluido	(0,134)		(0,010)	

Las notas explicativas forman parte de los Estados Financieros Intermedios Consolidados y resumidos a 30 de junio de 2011.



Estados de Ingresos y Gastos reconocidos Consolidados para los periodos de seis meses terminados el 30 de junio de 2011 y 2010 (expresados en miles de euros)

(Miles de Euros)	PERIODO ACTUAL 30/06/2011	PERIODO ANTERIOR 30/06/2010
<b>RESULTADO CONSOLIDADO DEL EJERCICIO (de la cuenta de pérdidas y ganancias)</b>	<b>(4.067)</b>	<b>90</b>
<b>INGRESOS Y GASTOS IMPUTADOS DIRECTAMENTE EN EL PATRIMONIO NETO:</b>	<b>(1.760)</b>	<b>8.252</b>
Por revalorización/(reversión de la revalorización) del inmovilizado material y de activos intangibles	---	---
Por valoración de instrumentos financieros:	---	---
a) Activos financieros disponibles para la venta	---	---
b) Otros ingresos/(gastos)	---	---
Por cobertura de flujos de efectivo	160	96
Diferencias de conversión	(1.920)	8.156
Por ganancias y pérdidas actuariales y otros ajustes	---	---
Entidades valoradas por el método de la participación	---	---
Resto de ingresos y gastos imputados directamente al patrimonio neto	---	---
Efecto impositivo	---	---
<b>TRANSFERENCIAS A LA CUENTA DE PÉRDIDAS Y GANANCIAS</b>	<b>---</b>	<b>---</b>
Por valoración de instrumentos financieros:	---	---
a) Activos financieros disponibles para la venta	---	---
b) Otros ingresos/(gastos)	---	---
Por coberturas de flujos de efectivo	---	---
Diferencias de conversión	---	---
Entidades valoradas por el método de la participación	---	---
Resto de ingresos y gastos imputados directamente al patrimonio neto	---	---
Efecto impositivo	---	---
<b>TOTAL INGRESOS/(GASTOS) RECONOCIDOS</b>	<b>(5.827)</b>	<b>8.342</b>
a) Atribuidos a la entidad dominante	(6.112)	7.954
b) Atribuidos a intereses minoritarios	285	388

Las notas explicativas forman parte de los Estados Financieros Intermedios Consolidados y resumidos a 30 de junio de 2011.



AMPER, S.A. Y SOCIEDADES DEPENDIENTES

Estado de Cambios en el Patrimonio Neto Consolidado para el período de seis meses terminado el 30 de junio de 2010 (expresado en miles de euros)

	Patrimonio neto atribuido a la entidad dominante						Intereses Minoritarios	Total Patrimonio Neto
	Fondos Propios							
	Capital	Prima de emisión y Reservas	Acciones y participaciones en patrimonio propias	Resultado del ejercicio atribuido a la entidad dominante	Ajustes por Cambios de Valor			
<b>PERIODO ANTERIOR</b>								
Saldo inicial al 01/01/2010	29.458	48.582	(4.453)	(17.446)	11.909	17.709	85.759	
Ajuste por cambios de criterio contable	---	---	---	---	---	---	---	
Ajuste por errores	---	---	---	---	---	---	---	
Saldo inicial ajustado	29.458	48.582	(4.453)	(17.446)	11.909	17.709	85.759	
Total ingresos / (gastos) reconocidos	---	---	---	(298)	8.252	388	8.342	
Operaciones con socios o propietarios	---	7	(87)	---	---	(2.653)	(2.733)	
Aumentos / (Reducciones) de capital	---	---	---	---	---	---	---	
Conversión de pasivos financieros en patrimonio neto	---	---	---	---	---	---	---	
Distribución de dividendos	---	---	---	---	---	(2.653)	(2.653)	
Operaciones con acciones o participaciones en patrimonio propias (netas)	---	7	(87)	---	---	---	(80)	
Incrementos / (Reducciones) por combinaciones de negocios	---	---	---	---	---	---	---	
Otras operaciones con socios o propietarios	---	---	---	---	---	---	---	
Otras variaciones de patrimonio neto	---	(17.416)	---	17.446	---	663	693	
Pagos basados en instrumentos de patrimonio	---	104	---	---	---	---	104	
Traspasos entre partidas de patrimonio neto	---	(17.446)	---	17.446	---	---	---	
Otras variaciones	---	(74)	---	---	---	663	589	
Saldo final al 30/06/2010	29.458	31.173	(4.540)	(298)	20.161	16.107	92.061	

Las notas explicativas forman parte de los Estados Financieros Intermedios Consolidados y resumidos a 30 de junio de 2011.



AMPER, S.A. Y SOCIEDADES DEPENDIENTES

Estado de Cambios en el Patrimonio Neto Consolidado para el periodo de seis meses terminado el 30 de junio de 2011 (expresado en miles de euros)

	Patrimonio neto atribuido a la entidad dominante						Intereses Minoritarios	Total Patrimonio Neto
	Fondos Propios							
	Capital	Prima de emisión y Reservas	Acciones y participaciones en patrimonio propias	Resultado del ejercicio atribuido a la entidad dominante	Ajustes por Cambios de Valor			
<b>PERIODO ACTUAL</b>								
(Miles de Euros)								
Saldo inicial al 01/01/2011	32.403	28.124	(4.285)	(33.772)	17.969	16.682	57.121	
Ajuste por cambios de criterio contable								
Ajuste por errores								
Saldo inicial ajustado	32.403	28.124	(4.285)	(33.772)	17.969	16.682	57.121	
Total ingresos / (gastos) reconocidos				(4.352)	(1.760)	285	(5.827)	
Operaciones con socios o propietarios	---	---	96	---	---	---	96	
Aumentos / (Reducciones) de capital								
Conversión de pasivos financieros en patrimonio neto								
Distribución de dividendos								
Operaciones con acciones o participaciones en patrimonio propias (netas)			96				96	
Incrementos / (Reducciones) por combinaciones de negocios								
Otras operaciones con socios o propietarios								
Otras variaciones de patrimonio neto	---	(31.564)	---	33.772	---	2.017	4.225	
Pagos basados en instrumentos de patrimonio								
Traspasos entre partidas de patrimonio neto		(33.772)	---	33.772	---	---	---	
Otras variaciones		2.208		---	---	2.017	4.225	
Saldo final al 30/06/2011	32.403	(3.440)	(4.189)	(4.352)	16.209	18.984	55.615	

Las notas explicativas forman parte de los Estados Financieros Intermedios Consolidados y resumidos a 30 de junio de 2011.



Estados de Flujos de Efectivo Consolidado para los periodos de seis meses terminados el 30 de junio de 2011 y 2010  
(expresados en miles de euros)

	ACTUAL 30/06/2011	ANTERIOR 30/06/2010
<b>A) FLUJOS DE EFECTIVO DE LAS ACTIVIDADES DE EXPLOTACIÓN (1+2+3+4)</b>	<b>(13.095)</b>	<b>(13.185)</b>
1. Resultado antes de impuestos	(2.781)	680
2. Ajustes al resultado:	2.972	2.627
(+) Amortización del inmovilizado	4.732	3.375
(+/-) Otros ajustes del resultado (netos)	(1.760)	(748)
3. Cambios en el capital corriente	(13.286)	(16.492)
4. Otros flujos de efectivo de las actividades de explotación:	---	---
(-) Pagos de intereses	---	---
(-) Pagos por dividendos y remuneraciones de otros instrumentos de patrimonio	---	---
(+) Cobros de dividendos	---	---
(+) Cobros de intereses	---	---
(+/-) Cobros/(Pagos) por impuestos sobre beneficios	---	---
(+/-) Otros cobros/(pagos) de actividades de explotación	---	---
<b>B) FLUJOS DE EFECTIVO DE LAS ACTIVIDADES DE INVERSIÓN (1+2+3)</b>	<b>1.619</b>	<b>(7.076)</b>
1. Pagos por inversiones:	(3.303)	(7.076)
(-) Empresas del grupo, asociadas y unidades de negocio	---	---
(-) Inmovilizado material, intangible e inversiones inmobiliarias	(3.303)	(2.479)
(-) Otros activos financieros	---	(4.597)
(-) Otros activos	---	---
2. Cobros por desinversiones:	9.041	---
(+) Empresas del Grupo, asociadas y unidades de negocio	4.510	---
(+) Inmovilizado material, intangible e inversiones inmobiliarias	---	---
(+) Otros activos financieros	4.531	---
(+) Otros activos	---	---
3. Otros flujos de efectivo de actividades de inversión:	(4.119)	---
(+) Cobros de dividendos	---	---
(+) Cobros de intereses	---	---
(+/-) Otros cobros/(pagos) de actividades de inversión	(4.119)	---
<b>C) FLUJOS DE EFECTIVO DE LAS ACTIVIDADES DE FINANCIACIÓN (1+2+3+4)</b>	<b>(5.878)</b>	<b>6.209</b>
1. Cobros y (pagos) por instrumentos de patrimonio:	90	(87)
(+) Emisión	---	---
(-) Amortización	---	---
(-) Adquisición	---	(87)
(+) Enajenación	90	---
2. Cobros y (pagos) por instrumentos de pasivo financiero:	(5.968)	6.296
(+) Emisión	---	15.382
(-) Devolución y amortización	(5.968)	(9.086)
3. Pagos por dividendos y remuneraciones de otros instrumentos de patrimonio	---	---
4. Otros flujos de efectivo de actividades de financiación	---	---
(-) Pagos de intereses	---	---
(+/-) Otros cobros/(pagos) de actividades de financiación	---	---
<b>D) EFECTO DE LAS VARIACIONES DE LOS TIPOS DE CAMBIO</b>	<b>(328)</b>	<b>2.972</b>
<b>E) AUMENTO/(DISMINUCIÓN) NETO DE EFECTIVO Y EQUIVALENTES (A+B+C+D)</b>	<b>(17.682)</b>	<b>(11.080)</b>
Efectivo adquirido en la combianción de negocios	8.430	---
<b>F) EFECTIVO Y EQUIVALENTES AL INICIO DEL PERÍODO</b>	<b>53.857</b>	<b>64.585</b>
<b>G) EFECTIVO Y EQUIVALENTES AL FINAL DEL PERÍODO (E+F)</b>	<b>44.605</b>	<b>53.505</b>
	<b>PERÍODO ACTUAL 30/06/2011</b>	<b>PERÍODO ANTERIOR 30/06/2010</b>
<b>COMPONENTES DEL EFECTIVO Y EQUIVALENTES AL FINAL DEL PERÍODO</b>		
(+) Caja y bancos	28.234	7.697
(+) Otros activos financieros	16.371	45.808
(-) Menos: Descubiertos bancarios reintegrables a la vista	---	---
<b>TOTAL EFECTIVO Y EQUIVALENTES AL FINAL DEL PERÍODO</b>	<b>44.605</b>	<b>53.505</b>

Las notas explicativas forman parte de los Estados Financieros Intermedios Consolidados y resumidos a 30 de junio de 2011.



# Amper, S.A. y Sociedades Dependientes

## Notas explicativas a los Estados Financieros Semestrales Resumidos Consolidados correspondientes al período de seis meses terminado el 30 de junio de 2011

### 1. Bases de presentación de los estados financieros semestrales resumidos consolidados.

Los estados financieros semestrales resumidos consolidados correspondientes al periodo de seis meses terminado el 30 de junio de 2011 se presentan de acuerdo con la NIC 34 sobre Información Financiera Intermedia y han sido elaborados por los Administradores del Grupo el 26 de julio de 2011, todo ello conforme a lo previsto en el artículo 12 del Real Decreto 1362/2007.

De acuerdo con lo establecido por la NIC 34 la información financiera intermedia se prepara únicamente con la intención de poner al día el contenido de las últimas cuentas anuales consolidadas formuladas por el Grupo, poniendo énfasis en las nuevas actividades, sucesos y circunstancias ocurridos durante el semestre y no duplicando la información publicada previamente en las cuentas anuales consolidadas del ejercicio 2010. Por lo anterior, para una adecuada comprensión de la información que se incluye en estos estados financieros semestrales resumidos consolidados, los mismos deben leerse conjuntamente con las cuentas anuales consolidadas del Grupo correspondientes al ejercicio 2010.

Las cuentas anuales consolidadas del ejercicio 2010 han sido elaboradas de acuerdo con lo establecido por las Normas Internacionales de Información Financiera, según han sido adoptadas por la Unión Europea (en adelante "NIIF-UE"), de conformidad con el Reglamento (CE) nº 1606/2002 del Parlamento Europeo y del Consejo y las actualizaciones posteriores, teniendo en consideración la totalidad de los principios y normas contables y de los criterios de valoración de aplicación obligatoria que tienen un efecto significativo, así como las alternativas que la normativa permite a este respecto, de forma que muestran la imagen fiel del patrimonio consolidado y de la situación financiera consolidada del Grupo al 31 de diciembre de 2010 y de los resultados consolidados de sus operaciones, de los cambios en el patrimonio neto consolidado y de sus flujos de tesorería consolidados correspondientes al ejercicio anual terminado en dicha fecha.

Las políticas y métodos contables utilizados en la elaboración de los presentes estados financieros semestrales resumidos consolidados son las mismas que las aplicadas en las cuentas anuales consolidadas del ejercicio 2010, excepto por las siguientes normas e interpretaciones que entraron en vigor durante el primer semestre de 2011:

#### **Entrada en vigor de nuevas normas contables:**

Durante el primer semestre del ejercicio 2011 han entrado en vigor nuevas normas contables que, por tanto, han sido tenidas en cuenta en la elaboración de los estados financieros semestrales resumidos consolidados. Desde el 1 de enero de 2011 se están aplicando las normas, modificaciones o interpretaciones nuevas siguientes:

- Modificación de la NIC-32 "Instrumentos financieros: presentación – clasificación e derechos sobre acciones"
- Revisión de la NIC-24 "Información a revelar sobre partes vinculadas"
- Modificación de la CINIIF-15 "Anticipos de pagos mínimos obligatorios"
- CINIIF -19 "Cancelación de pasivos financieros con Instrumentos de patrimonio"
- Modificación de la CINIIF-14 "Anticipos de pagos mínimos obligatorios"

El contenido de estas normas e interpretaciones se recogía en la Nota 2.1. de la memoria de las cuentas anuales del ejercicio 2010 y definitivamente su entrada en vigor no ha supuesto ningún impacto para el Grupo.

A la fecha de elaboración de los presentes estados financieros semestrales resumidos consolidados, existen las siguientes normas publicada por el IASB pero que no han sido adoptadas por la Unión Europea, y que el Grupo espera adoptar a partir del 1 de enero de 2012 o posteriormente:

- NIC 19 Retribuciones a los empleados. Efectiva para ejercicios anuales iniciados a partir del 1 de enero de 2013. Pendiente de adoptar por la UE.
- Modificaciones a la NIC 1 – Presentación de partidas en otro resultado global. Efectiva para ejercicios anuales iniciados a partir del 1 de julio de 2012. Pendiente de adoptar por la UE.
- NIIF 9 Instrumentos financieros. Efectiva para ejercicios anuales iniciados a partir del 1 de enero de 2013. Pendiente de adoptar por la UE
- NIIF 10 Estados financieros consolidados. Efectiva para ejercicios anuales iniciados a partir del 1 de enero de 2013. Pendiente de adoptar por la UE
- NIIF 13 Valoraciones a valor razonable. Efectiva para ejercicios anuales iniciados a partir del 1 de enero de 2013. Pendiente de adoptar por la UE
- Modificaciones a la NIIF 7 – Desgloses de baja de activos financieros. Efectiva para ejercicios anuales iniciados a partir del 1 de julio de 2011. No es necesario presentar los desgloses para los ejercicios iniciados con anterioridad a dicha fecha. Pendiente de adoptar por la UE.
- Modificaciones a la NIC 12 – Recuperación de activos subyacentes. Efectiva para ejercicios anuales iniciados a partir del 1 de enero de 2012. Pendiente de adoptar por la UE.
- Modificaciones a la NIIF 1 – Hiperinflación severa y eliminación de determinadas fechas fijas de transición. Efectiva para ejercicios anuales iniciados a partir del 1 de julio de 2011. Pendiente de adoptar por la UE.

No existe ningún principio contable o criterio de valoración que, teniendo un efecto significativo en los estados financieros semestrales resumidos consolidados, se haya dejado de aplicar en su elaboración.

### ***Estimaciones realizadas***

Los resultados consolidados y la determinación del patrimonio consolidado son sensibles a los principios y políticas contables, criterios de valoración y estimaciones seguidos por los Administradores del Grupo para la elaboración de los estados financieros semestrales resumidos consolidados. Los principales principios y políticas contables y criterios de valoración se indican en la Nota 3 de la memoria de las cuentas anuales consolidadas correspondientes al ejercicio 2010.

En los estados financieros semestrales resumidos consolidados se han utilizado ocasionalmente estimaciones realizadas por la Dirección del Grupo para cuantificar algunos de los activos, pasivos, ingresos, gastos y compromisos que figuran registrados en ellas. Básicamente, estas estimaciones, realizadas en función de la mejor información disponible, se refieren a:

1. El gasto por impuesto sobre sociedades, que, de acuerdo con la NIC 34, se reconoce en períodos intermedios sobre la base de la mejor estimación del tipo impositivo medio ponderado que el Grupo espera para el período anual;

2. La valoración de activos y fondos de comercio para determinar la existencia de pérdidas por deterioro de los mismos, así como el importe recuperable de los activos por impuesto diferido;
3. La vida útil de los activos materiales e inmateriales;
4. Las hipótesis empleadas para el cálculo del valor razonable de los instrumentos financieros;
5. La probabilidad de ocurrencia y el importe de los pasivos de importe indeterminado o contingentes.
6. Provisiones de facturas pendientes de formalizar y de provisiones de facturas pendientes de recibir.

A pesar de que las estimaciones anteriormente descritas se realizaron en función de la mejor información disponible a la fecha sobre los hechos analizados, es posible que acontecimientos que puedan tener lugar en el futuro obliguen a modificarlas (al alza o a la baja) al cierre del ejercicio 2011 o en ejercicios posteriores; lo que se haría, en el caso de ser preciso y conforme a lo establecido en la NIC 8, de forma prospectiva reconociendo los efectos del cambio de estimación en la cuenta de pérdidas y ganancias consolidada de los ejercicios afectados.

Durante el período de seis meses terminado el 30 de junio de 2011 no se han producido cambios significativos en las estimaciones realizadas al cierre del ejercicio 2010.

#### ***Activos y pasivos contingentes***

En la Nota 24 de la memoria de las cuentas anuales consolidadas del Grupo correspondientes al ejercicio anual terminado el 31 de diciembre de 2010 se facilita información sobre los activos y pasivos contingentes a dicha fecha. Durante el período de seis meses terminado el 30 de junio de 2011 se han producido algunos cambios en los activos y pasivos contingentes del Grupo que se describen en el apartado 9 de estas notas explicativas a los Estados financieros semestrales resumidos consolidados.

#### ***Corrección de errores***

En los estados financieros semestrales resumidos consolidados del período de seis meses terminado el 30 de junio de 2011 no se ha producido ningún tipo de corrección de errores.

#### ***Comparación de la información***

La información contenida en estos estados financieros semestrales resumidos consolidados correspondiente al primer semestre del ejercicio 2010 se presenta única y exclusivamente, a efectos comparativos con la información relativa al período de seis meses terminado el 30 de junio de 2011, la cual ha sido revisada por los auditores externos.

#### ***Estacionalidad de las transacciones del Grupo***

Dadas las actividades a las que se dedican las Sociedades del Grupo, las transacciones del mismo cuentan con un carácter ocasionalmente cíclico o estacional, con una concentración en los últimos meses del ejercicio. No obstante, las políticas de administración y gestión empleadas en el Grupo están tendientes a minimizar el impacto de esta estacionalidad. Por este motivo no se incluyen desgloses específicos en las presentes notas explicativas a los estados financieros resumidos consolidados correspondientes al período de seis meses terminado el 30 de junio de 2011.

### **Importancia relativa**

Al determinar la información a desglosar en memoria sobre las diferentes partidas de los estados financieros u otros asuntos, el Grupo, de acuerdo con la NIC 34, ha tenido en cuenta la importancia relativa en relación con los estados financieros resumidos consolidados del semestre.

### **Hechos posteriores**

No se han producido hechos posteriores de relevancia desde el 30 de junio de 2011 hasta la fecha de elaboración de estos estados financieros semestrales resumidos consolidados.

### **Estados de flujos de efectivo resumidos consolidados**

En los estados de flujos de efectivo resumidos consolidados se utilizan las siguientes expresiones en los siguientes sentidos:

- Flujos de efectivo son las entradas y salidas de efectivo y equivalentes al efectivo.
- Flujos de efectivo de las actividades de explotación son las actividades que constituyen la principal fuente de ingresos ordinarios del Grupo, así como otras actividades que no puedan ser calificadas como de inversión o financiación.
- Flujos de efectivo de las actividades de inversión son las actividades de adquisición y disposición de activos a largo plazo, así como de otras inversiones no incluidas en el efectivo y los equivalentes al efectivo.
- Flujos de efectivo de las actividades de financiación son las actividades que producen cambios en el tamaño y composición de los capitales propios y de los préstamos tomados por parte del Grupo.

A efectos de la elaboración del estado de flujos de efectivo resumido consolidado, se ha considerado como "efectivo y equivalentes de efectivo" la caja y depósitos bancarios a la vista, así como aquellas inversiones a corto plazo de gran liquidez, que son fácilmente convertibles en importes determinados de efectivo, estando sujetos a un riesgo poco significativo de cambios en su valor.

## **2. Cambios en la composición del Grupo**

En las Notas 27 y 28 de las cuentas anuales consolidadas correspondientes al ejercicio anual terminado el 31 de diciembre de 2010 se facilita información relevante sobre las sociedades del Grupo que fueron consolidadas a dicha fecha y sobre las valoradas por el método de la participación.

### **Combinaciones de negocio**

Con fecha 31 de marzo de 2011, se cerró la operación corporativa por la cual Amper, S.A. aportó el 89.6% del capital social de Hemisferio Norte Brasil, S.L. Unipersonal (sociedad nueva constituida por la filial de Amper, Hemisferio Norte, S.L., el 28 de marzo de 2011) a cambio del 85% de eLandia International, Inc., porcentaje que viene determinado en la cifra de 150.745.913 acciones. En dicho porcentaje del 89,6% de Hemisferio norte Brasil, S.L.U. resulta incluido, por indirecta aportación en la constitución social, el 79,7% de la filial brasileña Medidata Informática, S.A.

El cierre de la operación se produjo tras dar debido cumplimiento a las condiciones suspensivas y requisitos para el cierre en este tipo de transacciones (autorización y permisos de terceras partes, etc.), si bien las acciones objeto de la permuta entre las partes quedaron en depósito hasta que, con fecha 31 de mayo de 2011, se cumplieron una serie de formalidades en Brasil y España (fundamentalmente, legalización del contrato por notario público brasileño y español, y comunicación a las autoridades fiscales locales).

La combinación de negocios sólo se ha podido determinar de forma provisional en los Estados financieros intermedios resumidos consolidados, por lo que los activos netos identificables se han registrado inicialmente por sus valores provisionales, reconociendo los ajustes efectuados durante el periodo de valoración como si éstos se hubieran conocido en dicha fecha, reexpresando, en su caso, las cifras comparativas. En cualquier caso, los ajustes a los valores provisionales únicamente incorporarán información relativa a los hechos y circunstancias que existían en la fecha de adquisición y que, de haber sido conocidos, hubieran afectado a los importes reconocidos en dicha fecha. Transcurrido dicho periodo, sólo se realizan ajustes a la valoración inicial por una corrección de error.

El negocio adquirido ha generado unas pérdidas de explotación y unas pérdidas consolidadas atribuidas a los accionistas de la sociedad dominante, durante el periodo comprendido entre la fecha de adquisición (31 de marzo de 2011) y el cierre del periodo semestral terminado el 30 de junio de 2011, por importes de 191 miles de euros y 993 miles de euros, respectivamente.

Si la adquisición se hubiera producido al 1 de enero de 2011, el beneficio de explotación del Grupo y las pérdidas consolidadas atribuidas a la sociedad dominante, del periodo de seis meses terminado en 30 de junio de 2011 hubieran ascendido a 870 miles de euros y 2.791 miles de euros, respectivamente.

El detalle de la contraprestación entregada, del valor razonable inicialmente estimado de los activos netos adquiridos y del fondo de comercio es como sigue (en miles de euros):

	Miles de euros
Valor de los activos netos:	
Inmovilizado Material e Inmaterial	35.529
Fondo de Comercio	7.807
Efectivo y Activos corrientes	71.865
Pasivos no corrientes	24.269
Acreedores Comerciales y Otras pasivos corrientes	84.140
Total Valor de activos netos	6.792
Total Valor de activos netos adquiridos (85%)	5.773
Fondo de Comercio (exceso de activos netos adquiridos sobre el coste de adquisición)	1.799
Contraprestación entregada:	
Valor razonable de activos netos entregados	7.572

### 3. Activo Intangible

#### a) Fondo de comercio

El desglose del "Fondo de Comercio", en función de las Unidades Generadoras de Efectivo a las que está asignado, es el siguiente:

	Miles de Euros	
	30.06.2011	31.12.2010
Comunicación y Seguridad España	60.230	60.230
Comunicación y Seguridad Brasil	23.115	23.516
Comunicación y Seguridad Latam	9.444	----
<b>Total</b>	<b>92.789</b>	<b>83.746</b>

Las políticas del análisis de deterioro aplicado por el Grupo a sus activos intangibles y a sus fondos de comercio en particular se describen en la Nota 4 de las cuentas anuales consolidadas del ejercicio finalizado el 31 de diciembre de 2010.

Durante los seis primeros meses del año 2011 el Grupo Amper ha generado el fondo de comercio en la adquisición de eLandia (ver nota 2 anterior), asignado a la Unidad Generadora de Efectivo de "Comunicación y Seguridad Latam"

Adicionalmente a principios del ejercicio 2011, el Grupo ha realizado una reorganización en la dirección general de los negocios en España, nombrando un director general común para la gestión y el control de los antiguos negocios de Seguridad y Telecom España, por disponer los mismos de clientes del mismo sector y en ocasiones coincidentes. Como consecuencia de dicha reorganización, los flujos generados en las UGEs Telecom España y Seguridad España se han unificado sin que puedan ser generados de manera independiente y utilizan los mismos recursos, sin que sea posible distinguir entre ambas. También es reseñable que dicha unificación en la dirección general permite optimizar la gestión y la eficiencia en procesos y costes de la unidad resultante, denominada "Comunicación y Seguridad España".

Si bien dicha unidad es similar en cuanto a operativa, sector y clientes con los que operan las denominadas "Comunicación y Seguridad Brasil" (en 2010 denominada Telecom Brasil) y "Comunicación y Seguridad Latam", todas ellas son unidades que operan en segmentos geográficos totalmente diferenciados, España, Brasil y resto de Latinoamérica respectivamente, y por tanto, los Administradores de la Sociedad estiman que son tres Unidades Generadoras de Efectivo totalmente diferenciadas.

#### b) Otro inmovilizado intangible

Durante el primer semestre de 2011 y 2010 se realizaron activaciones netas de elementos clasificados como "Otro inmovilizado intangible" por 2.238 y 2.019 miles de euros respectivamente y se produjeron pérdidas de valor de estos elementos por importes totales de 1.716 y 1.821 miles de euros, respectivamente, debido a la amortización periódica practicada.

#### 4. Activo material

##### a) *Movimiento en el período*

Durante los seis primeros meses de 2011 y 2010 se realizaron adquisiciones netas de elementos del inmovilizado material por 32.268 y 460 miles de euros, respectivamente, no siendo significativas los resultados generados por las enajenaciones de elementos del inmovilizado material. La práctica totalidad de las altas registradas en el primer semestre de 2011 se deben a la integración de eLandia en el perímetro de consolidación del Grupo Amper.

##### b) *Pérdidas por deterioro*

Durante los seis primeros meses de 2011 y 2010 se han producido pérdidas por deterioro de elementos del inmovilizado material por importes de 3.016 y de 1.554 miles de euros, respectivamente, debidos a la amortización periódica practicada.

##### c) *Compromisos de compra de elementos de inmovilizado material*

Al 30 de junio de 2011 y 2010 el Grupo no mantenía compromisos significativos de compra de elementos de inmovilizado material.

#### 5. Activos financieros

No se han producido cambios significativos en el epígrafe de “Activos Financieros No Corrientes” en los seis primeros meses del ejercicio 2011. Se incluye bajo el epígrafe, fundamentalmente, la fianza por el alquiler del edificio de Getafe.

El desglose de estas partidas del balance de situación resumido consolidado es el siguiente (en miles de euros):

<b>ACTIVOS FINANCIEROS: NATURALEZA/CATEGORÍA</b>	<b>Inversiones Mantenidas hasta el vencimiento</b>	<b>Préstamos y Partidas a cobrar</b>	<b>TOTAL</b>
Otros Activos Financieros	3.922	---	3.922
<b>LARGO PLAZO / NO CORRIENTES</b>	<b>3.922</b>	<b>---</b>	<b>3.922</b>
Clientes por ventas y prestaciones de servicios	---	134.633	134.633
Otros deudores	---	5.635	5.635
Otros Activos Financieros	55		55
<b>CORTO PLAZO / CORRIENTES</b>	<b>55</b>	<b>140.268</b>	<b>140.323</b>
<b>TOTAL</b>	<b>3.977</b>	<b>140.268</b>	<b>144.245</b>

**b) Correcciones de valor por deterioro**

No han sido necesarias dotar, durante el primer semestre de 2011 y 2010, respectivamente, provisiones que cubran las pérdidas por deterioro de los activos que integran el saldo del epígrafe de “Activos Financieros No Corrientes.”.

**6. Existencias**

El desglose de esta partida del balance de situación resumido consolidado es el siguiente:

	Miles de Euros	
	30.06.2011	31.12.2010
Productos comerciales y terminados	24.745	11.715
Productos en curso	17.383	11.170
Materia primas y otros	10.911	13.199
Anticipos a proveedores	7.298	4.623
Provisiones	(3.057)	(2.840)
<b>Saldo final</b>	<b>57.280</b>	<b>37.867</b>

**7. Pasivos financieros**

Tal y como se indicaba en la nota 2.2. de la memoria de las cuentas anuales consolidadas del ejercicio 2010, la Sociedad junto con sus asesores, entró en contacto con los bancos acreedores con el objeto de reordenar los principales términos de la deuda. La negociación de la nueva estructura financiera de la Sociedad pretende alcanzar un doble propósito, corregir el excesivo peso de la deuda a corto plazo y adecuar el calendario de vencimientos a la generación de caja prevista, sin limitar la capacidad de crecimiento en América Latina, para lo que es necesaria una transformación de una parte de las líneas de circulante en préstamos a largo plazo así como alargar los vencimiento de la deuda sindicada.

Con fecha 28 de junio de 2011, y tras un período de negociación con su asesores y el grupo de entidades financieras que conforman el denominado “Steering Committee”, la Sociedad ha confeccionado un Plan de Negocio y ha alcanzando un principio de acuerdo sobre los términos y condiciones indicativos para la reordenación financiera –sujeto a las condiciones y autorizaciones habituales en este tipo de transacciones-.

La Sociedad continúa, junto con sus asesores financieros y legales, las negociaciones con las entidades financieras acreedoras con el objetivo indicado



El desglose de estas partidas del balance de situación resumido consolidado es el siguiente (en miles de euros):

<b>PASIVOS FINANCIEROS: NATURALEZA/CATEGORIA</b>	<b>Débitos y Partidas a pagar</b>	<b>Derivados de Cobertura</b>	<b>TOTAL</b>
Deudas con Entidades de Crédito	35.306	---	35.306
Derivados	---	175	175
<b>PASIVOS FINANCIEROS NO CORRIENTES</b>	<b>35.306</b>	<b>175</b>	<b>35.481</b>
Deudas con Entidades de Crédito	105.380	---	105.380
Acreedores comerciales y otras deudas a pagar	166.270	---	166.270
<b>PASIVOS FINANCIEROS CORRIENTES</b>	<b>271.650</b>	<b>---</b>	<b>271.650</b>
<b>TOTAL</b>	<b>306.956</b>	<b>175</b>	<b>307.131</b>

**a) Información sobre emisiones, recompras o reembolsos de valores representativos de deuda**

La Sociedad Matriz o cualquier otra entidad del Grupo no ha emitido valores representativos de deuda al 30 de junio de 2011 y 2010, es por ello que no se detalla la información relativa al saldo vivo de los valores representativos que a dichas fechas habían sido emitidos ni el movimiento experimentado por dicho saldo durante los seis primeros meses de 2011 y 2010.

Al 30 de junio de 2011 no existen emisiones convertibles en acciones de la Sociedad Matriz, ni que otorguen privilegios o derechos que puedan, ante alguna contingencia, hacerlas convertibles en acciones.

**b) Otras emisiones garantizadas por el Grupo**

Al 30 de junio de 2011 y 2010, no han sido emitidos por entidades asociadas o por terceros (ajenos al Grupo) valores representativos de deuda que estén garantizadas por la Sociedad o por cualquier entidad del Grupo. Es por ello que no se detalla información relativa al saldo vivo de estos valores en dichas fechas. Asimismo, no se muestra un detalle del movimiento experimentado por dicho saldo durante los seis primeros meses de 2011 y 2010.

## 8. Patrimonio neto

**a) Capital emitido**

El número de acciones y el valor nominal del capital social al 30 de junio de 2011 y 31 de diciembre de 2010 ascendía a 32.403.256 acciones y 32.403 miles de euros respectivamente.

Tal y como se indica en la Nota 11 de la memoria de las cuentas anuales consolidadas correspondientes al ejercicio anual terminado el 31 de diciembre de 2010, el único accionista con un porcentaje superior al 10% del capital social de la Sociedad es TVIKAP AB que posee un 22,11%

Durante los seis primeros meses del ejercicio 2011 no se han producido nuevas incorporaciones significativas en el paquete accionarial de la sociedad.

Durante los seis primeros meses del ejercicio 2011 no han sido satisfechos dividendos.

### b) Acciones Propias

Durante el periodo de seis meses terminado el 30 de junio de 2011 y en función de los acuerdos alcanzados por el Consejo de Administración, ha seguido el programa de recompra de acciones propias por un importe neto total de -96 miles de euros. Dichos acuerdos de recompra alcanzados están dentro de los límites establecidos por el Consejo de Administración. Al 30 de junio de 2011 el total de acciones propias en cartera es de 792.212 acciones lo que representa un 2,45% del capital social, frente a las 792.525 acciones representativas del 2,45% del capital social al 31 de diciembre de 2010.

## 9. Provisiones y pasivos contingentes

### a) Composición

La composición del saldo de este capítulo se indica a continuación:

	Miles de Euros	
	30.06.2011	31.12.2010
Provisiones para riesgos:	18.778	18.136
<i>Procedimientos judiciales y otras reclamaciones</i>	454	454
<i>Otras Provisiones de contingencias fiscales y laborales</i>	18.324	17.682
<b>Total Provisiones No Corrientes</b>	<b>18.778</b>	<b>18.136</b>
Provisiones para operaciones de tráfico	3.548	4.044
<b>Total Provisiones Corrientes</b>	<b>3.548</b>	<b>4.044</b>

### b) Litigios

En la Nota 12 de la memoria de las cuentas anuales consolidadas correspondientes al ejercicio anual terminado el 31 de diciembre de 2010 se describen los principales litigios de naturaleza fiscal y legal que afectaban al Grupo a dicha fecha.

Durante el primer semestre de 2011 no se han producido variaciones significativas en los mismos ni se han iniciado contra el Grupo litigios nuevos que se consideren significativos a los detallados en las cuentas anuales consolidadas del ejercicio 2010.

El importe total de los pagos derivados de litigios efectuados por el Grupo durante los seis primeros meses de 2011 y 2010 no es significativo en relación con los presentes estados financieros semestrales resumidos consolidados.

### c) Pasivos Contingentes

En la Nota 24 de la memoria de las cuentas anuales consolidadas correspondientes al ejercicio anual terminado el 31 de diciembre de 2010 se describen los principales pasivos contingentes de naturaleza fiscal, legal y laboral que afectaban al Grupo a dicha fecha.

Durante el primer semestre de 2011 no se han producido variaciones significativas en los mismos ni se han incoado contra el Grupo nuevos procedimientos que se consideren significativos a los detallados en las cuentas anuales consolidadas del ejercicio 2010.

#### **d) Reestructuraciones**

Tal y como se indica en la Nota 3.r de la memoria de las cuentas anuales consolidadas del ejercicio 2010, las indemnizaciones por despido susceptibles de cuantificación razonable se registran como gasto en el ejercicio en el que se adopta la decisión del despido. Al cierre del ejercicio 2010 se registraba, por importe de 12.697 miles de euros en el epígrafe “Acreedores comerciales y otras cuentas a pagar” del balance de situación consolidado, la provisión para hacer frente a este concepto durante el ejercicio 2011.

Con fecha 11 de mayo de 2011, la Autoridad Laboral dictó resolución autorizando el expediente de regulación de empleo por el cual se podían extinguir las relaciones laborales de hasta un máximo de 149 empleados del Grupo Amper.

El coste de las indemnizaciones abonado a los trabajadores del Grupo Amper, sujetos a dicho expediente de regulación, se encontraba íntegramente provisionado en las cuentas anuales del ejercicio 2010, habiéndose aplicado prácticamente en su totalidad.

## **10. Partes Vinculadas**

Se consideran “partes vinculadas” al Grupo, adicionalmente a las entidades dependientes y asociadas, el “personal clave” de la Dirección de la Sociedad (miembros de su Consejo de Administración y los Directores, junto a sus familiares cercanos), así como las entidades sobre las que el personal clave de la Dirección pueda ejercer una influencia significativa o tener su control.

Las operaciones entre la Sociedad y sus sociedades dependientes, que son partes vinculadas, han sido eliminadas en el proceso de consolidación y no se desglosan en la presente nota.

Las condiciones de las transacciones con las partes vinculadas son equivalentes a las que se dan en transacciones hechas en condiciones de mercado y se han imputado las correspondientes retribuciones en especie.

## **11. Retribuciones y otras prestaciones al Consejo de Administración de la Sociedad y a la Alta Dirección**

En la Nota 22 de la memoria de las cuentas anuales consolidadas del Grupo correspondientes al ejercicio anual terminado el 31 de diciembre de 2010 se detallan los acuerdos existentes sobre retribuciones y otras prestaciones a los miembros del Consejo de Administración de la Sociedad y a la Alta Dirección.

El detalle de las retribuciones y otras prestaciones percibidas por el Consejo de Administración de la Sociedad y a la Alta Dirección durante los seis primeros meses del ejercicio 2011 es el siguiente (en miles de euros):

<b>ADMINISTRADORES:</b>	<b>30.06.2011</b>	<b>30.06.2010</b>
<b>Concepto Retributivo:</b>		
Retribución Fija	165	165
Retribución Variable	109	42
Dietas	---	137
Atenciones Estatutarias	---	109
<b>TOTAL</b>	<b>274</b>	<b>453</b>

<b>DIRECTIVOS:</b>	<b>30.06.2011</b>	<b>30.06.2010</b>
Total remuneraciones recibidas por los directivos	1.098	1.343

## 12. Información Segmentada

En la Nota 17 de la memoria de las cuentas anuales consolidadas del Grupo correspondientes al ejercicio anual terminado el 31 de diciembre de 2010 se detallan los criterios utilizados por la Sociedad para definir sus segmentos operativos.

En el periodo de seis meses finalizado el 30 de junio de 2011, se facilita la información de eLandia Internacional bajo el nuevo segmento denominado "Comunicación y Seguridad Latam"

Durante los primeros seis meses del ejercicio 2011, el Grupo ha realizado una reorganización en la dirección general, nombrando un director general común para la gestión y el control de los negocios de Seguridad y Telecom España, por disponer los mismos de clientes del mismo sector y en ocasiones coincidentes.

Es reseñable que dicha unificación en la dirección general permitirá optimizar la gestión y la eficiencia en procesos y costes de la unidad resultante, denominada "Comunicación y Seguridad España".

Si bien dicha unidad es similar en cuanto a operativa, sector y clientes con los que operan las denominadas "Comunicación y Seguridad" (en 2010 denominada Telecom Brasil) y "Comunicación y Seguridad Latam", todas ellas son unidades que operan en segmentos geográficos totalmente diferenciados, España, Brasil y resto de Latinoamérica respectivamente, y por tanto, los Administradores de la Sociedad estiman que son tres Unidades Generadoras de Efectivo totalmente diferenciadas.

Adicionalmente es significativo señalar que tal y como establece NIIF 8 los resultados de explotación son examinados a intervalos regulares por la máxima instancia de la toma de decisiones operativas de la entidad, con objeto de decidir sobre los recursos que deben asignarse al segmento y evaluar su rendimiento y en relación con el cual se dispone de información financiera diferenciada.

La mencionada modificación ha supuesto la reexpresión de la correspondiente información segmentada del periodo de seis meses terminado el 30 de junio de 2010 (periodo anterior), incluyendo bajo el segmento de "Comunicación y Seguridad España" la agregación de los segmentos de Seguridad y Telecom España de dicho periodo.

El detalle de la información segmentada es el siguiente (en miles de euros):

**Importe Neto de la Cifra de Negocios**

ÁREA GEOGRÁFICA	30.06.2011	30.06.2010
<b>Mercado Interior</b>	<b>77.749</b>	<b>87.895</b>
<b>Exportación</b>	<b>87.374</b>	<b>41.540</b>
a) Unión Europea	1.101	1.690
b) Países O.C.D.E.	4.953	4.303
c) Resto de países	81.320	35.547
<b>TOTAL</b>	<b>165.123</b>	<b>129.435</b>

**Importe Neto de la Cifra de Negocios**

SEGMENTOS:	Ingresos ordinarios procedentes de clientes externos		Ingresos ordinarios entre segmentos		Total ingresos ordinarios	
	30.06.2011	30.06.2010	30.06.2011	30.06.2010	30.06.2011	30.06.2010
Defensa	30.794	32.600	---	---	30.794	32.600
Comunicación y Seguridad España	59.646	63.717	---	---	59.646	63.717
Comunicación y Seguridad Latam	75.412	33.396	---	---	75.412	33.396
Corporación	---	---	---	---	---	---
(-) Ajustes y eliminaciones de ingresos ordinarios entre segmentos	---	---	(729)	(278)	(729)	(278)
<b>TOTAL</b>	<b>165.852</b>	<b>129.713</b>	<b>(729)</b>	<b>(278)</b>	<b>165.123</b>	<b>129.435</b>

**Resultado Consolidado del Ejercicio**

SEGMENTOS:	30.06.2011	30.06.2010
Defensa	(176)	1.354
Comunicación y Seguridad España	63	1.206
Comunicación y Seguridad Latam	1.469	1.762
Corporación	(5.671)	(4.257)
<b>Total resultado de los segmentos sobre los que se informa</b>	<b>(4.315)</b>	<b>65</b>
(+/-) Resultados no asignados	---	---
(+/-) Eliminación de resultados internos (entre segmentos)	248	25
(+/-) Otros resultados	---	---
(+/-) Impuesto sobre beneficios y/o resultado de operaciones interrumpidas	1.286	590
<b>RESULTADO ANTES DE IMPUESTOS</b>	<b>(2.781)</b>	<b>680</b>

### 13. Personal

El número medio de empleados del Grupo distribuido por sexos es el siguiente:

	<b>30.06.2011</b>	<b>30.06.2010</b>
<b>Plantilla media</b>	<b>1.909</b>	<b>1.188</b>
Hombres	1.494	941
Mujeres	415	247



**INFORME DE GESTIÓN.  
RESULTADOS 1 Semestre 2011**

26 Julio 2011



---

## ÍNDICE

- 1. Resumen Ejecutivo**
- 2. Resultados del Primer Semestre 2011**
- 3. Contratos Significativos**
- 4. Actividad por Divisiones**
- 5. Perspectivas 2011**
- 6. Cuenta de Pérdidas y Ganancias**
- 7. Balance de Situación**
- 8. Riesgos e Incertidumbres**
- 9. Operaciones y partes vinculadas**



## RESUMEN EJECUTIVO

**“Amper duplica su contratación durante el primer semestre, mejora su cifra de negocio en un 27,6%, supera en un 7,5% el Ebitda logrado el año anterior, alcanza sus objetivos de reestructuración y mantiene sus expectativas de crecimiento y resultados para el cierre del ejercicio 2011”.**

En el primer semestre del ejercicio 2011 Amper ha efectuado una contratación de 229,7 millones de euros más del doble de la obtenida en el mismo periodo del año anterior. La cifra de negocio obtenida en esta primera mitad del ejercicio ha alcanzado los 165,1 millones de euros, una cifra que supera en un 27,6% la alcanzada en el primer semestre de 2010 y un Ebitda de 4,9 millones de euros, un 7,5% por encima del obtenido en el mismo periodo del ejercicio anterior.

Estas cifras incluyen los datos de eLandia desde del 1 de Abril de 2011, cuya integración se finalizó durante este primer semestre y están basados en un tipo de cambio euro/dólar medio.

Si se incluyesen los datos de eLandia desde el 1 de enero de 2011 (proforma), y al objeto de dar una mayor visibilidad de los compromisos de la compañía a final de año, ya que los mismos se realizaron bajo esta premisa, la contratación del primer semestre de 2011 ascendería hasta los 265,3 millones de euros, que se corresponde con el 150 % de la obtenida en el mismo periodo del año anterior, la cifra de negocio en esta primera parte del ejercicio alcanzaría los 197,3 millones de euros, una cifra que supera en un 52 % a la obtenida en el primer semestre de 2010 y un Ebitda de 7,35 millones de euros, un 61% por encima del conseguido en el mismo periodo del ejercicio anterior. Estos datos proforma, se corresponden con un tipo de cambio euro/dólar constante desde principios del ejercicio, valor con el que se realizaron las previsiones para el año en curso. Si se aplicase un tipo de cambio medio, supondría un impacto negativo en ventas de 4,7 millones de euros y de 226 K euros en Ebitda.

Estos resultados mejoran la previsión de la compañía para este periodo del ejercicio, por lo que se mantienen las expectativas para el cierre del mismo de alcanzar un volumen de ventas por encima de los 420 millones de euros y un Ebitda de 20 millones de euros, lo que situaría a este en el doble del obtenido en el ejercicio 2010.

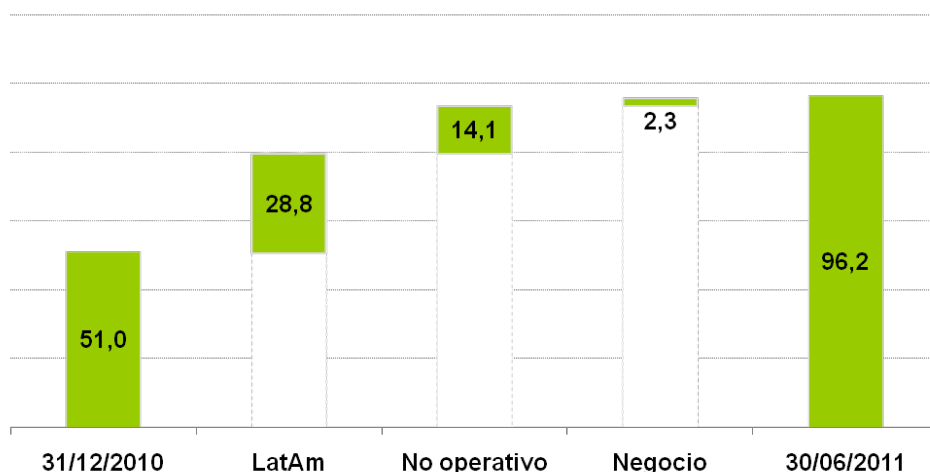
La incorporación de eLandia a Amper, aporta numerosos proyectos en América Latina dentro de la División de Comunicaciones y Seguridad, a destacar los conseguidos en México para el cliente COMTELSAT en el sector de la Administración por un importe superior a los 13 millones de euros. Otros contratos significativos dentro del semestre, han sido el obtenido también por la División de Comunicaciones y Seguridad en Brasil, con la operadora Telebrás, por un importe superior a los 24 millones de euros y el alcanzado por la División de Defensa para el suministro de un sistema completo de Mando y Control al Ministerio de Defensa de los Emiratos Árabes Unidos, por un importe de 92 millones de euros y cuyo primer hito técnico ha sido superado satisfactoriamente en estos días de julio.

De acuerdo a las expectativas de internacionalización de la empresa, las contrataciones de Amper en el exterior han supuesto en el primer semestre de 2011 el 81,2% del total frente al 34,9% del primer semestre del ejercicio anterior. De igual manera, la cifra de negocio en el exterior en este primer semestre ha sido el 53% del total frente al 32,1% en el mismo periodo del año anterior.

Estos datos refuerzan el objetivo de Amper de que sus actividades en el exterior a finales del ejercicio 2011 estén en el entorno del 60% del total.

Tras la reestructuración de la plantilla realizada en España, las cuentas del primer semestre reflejan ya una mejora del 6,5% en los costes de personal en este mercado, una cifra que será muy sensible a finales del ejercicio.

El nivel de deuda neta de Amper alcanza a finales de este primer semestre los 96,2 millones de euros frente a los 50,5 del ejercicio anterior. El factor fundamental de este incremento ha sido la consolidación de la deuda de eLandia. En el cuadro adjunto se refleja la evolución de la deuda neta.



<b>Defensa</b>		<b>4,1</b>	<b>17,1</b>
<b>España</b>		<b>10,0</b>	<b>-14,3</b>
<b>Brasil</b>			<b>-0,5</b>
<b>Latam</b>	<b>28,8</b>		

Datos en millones de euros

En referencia a la refinanciación de la deuda, la Sociedad continúa, junto con sus asesores financieros y legales, las negociaciones con las entidades financieras acreedoras con el objetivo indicado.

El capital de trabajo también mejora sustancialmente, alcanzando en este primer semestre los 6,6 millones de euros frente a los 18,1 millones del mismo periodo del ejercicio anterior.

## RESULTADOS DEL PRIMER SEMESTRE DEL EJERCICIO 2011

La contratación ha sido más del doble de la obtenida en el primer semestre de 2010. Las dos Divisiones de Amper, tanto la de Defensa como la de Comunicaciones y Seguridad, han obtenido importantes contratos fuera de España. En el exterior, la contratación ha alcanzado los 186,5 millones de euros, del total de 229,7 millones de euros.

La cifra de negocio ha superado en un 27,6% la registrada en el mismo periodo del ejercicio anterior, alcanzando los 165,1 millones de euros. En el mercado exterior, la facturación ha aumentado en 21 puntos porcentuales con respecto a la del año precedente, alcanzando en este semestre el 53% del total de las ventas de la compañía. Aunque en España la cifra de ventas en el periodo ha descendido con respecto al año anterior en un 7%, comparándola con el descenso del mismo periodo del ejercicio 2010 frente al del 2009, que fue del 9%, se aprecia una desaceleración en la caída. Esta tendencia de crecimiento en el exterior y desaceleración de la caída en España está en línea con lo previsto por la compañía y hace que se mantengan las previsiones dadas para el conjunto del ejercicio.

El EBITDA se situó en 4,92 millones de euros frente a los 4,57 millones del año anterior, lo que supone un incremento del 7,5%.

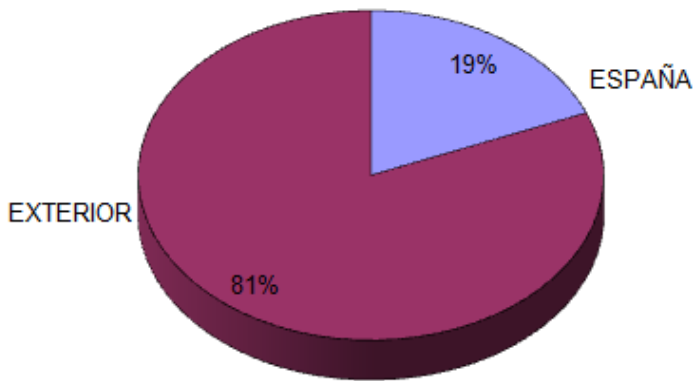
Los efectos de la reestructuración en los costes de personal que alcanzarán a finales del ejercicio un total de 6 millones de euros y la ejecución durante el segundo semestre de los contratos en el exterior ya adjudicados, con una mejora de márgenes importante, hacen mantener las estimaciones de alcanzar un Ebitda al cierre de 2011 por encima de los 20 millones de euros.

La composición de la cifra de ventas, contratación y EBITDA, en millones de euros por Divisiones y mercados, ha sido la siguiente:

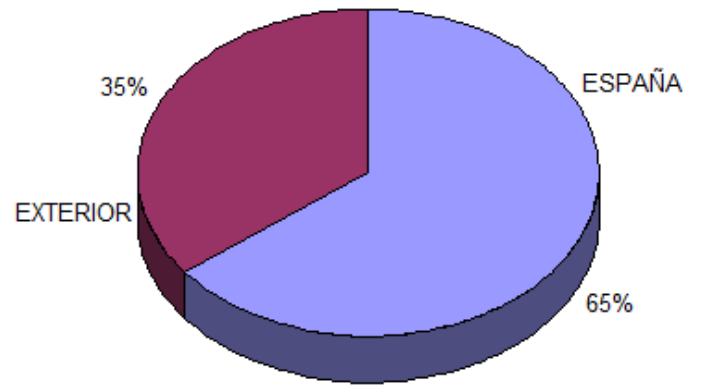
	1 SEMESTRE 2011				EBITDA
	VENTAS		CONTRATACION		
	España	Exterior	España	Exterior	
<b>DEFENSA</b>	<b>25,34</b>	<b>5,45</b>	<b>0,88</b>	<b>86,08</b>	<b>0,98</b>
<b>COMUNICACIONES Y SEGURIDAD (España)</b>	<b>52,4</b>	<b>6,51</b>	<b>42,35</b>	<b>17,66</b>	<b>0,26</b>
<b>COMUNICACIONES Y SEGURIDAD (Latam)</b>		<b>75,41</b>		<b>82,75</b>	<b>3,68</b>
<b>TOTALES MERCADO</b>	<b>77,74</b>	<b>87,37</b>	<b>43,23</b>	<b>186,49</b>	
<b>TOTAL AMPER</b>	<b>165,11</b>		<b>229,72</b>		<b>4,92</b>

Acorde a los mercados, esta composición en contratación y ventas en 2011, frente a 2010 viene reflejada a continuación:

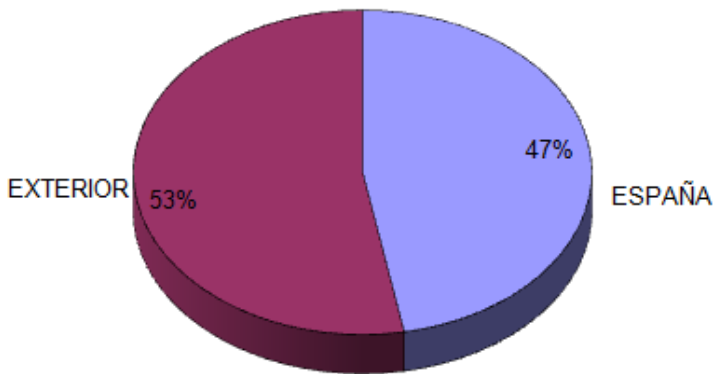
**CONTRATACIÓN 1S 2011**



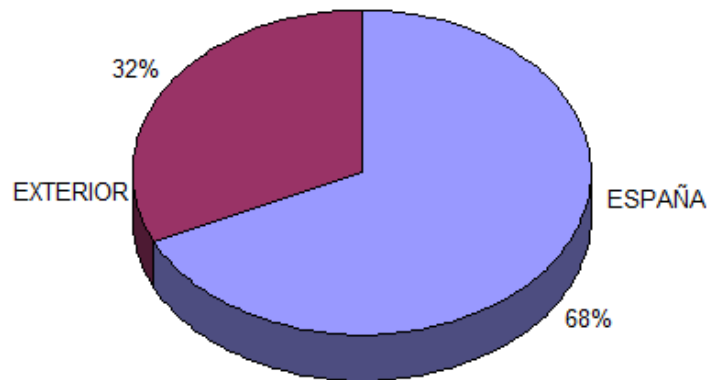
**CONTRATACIÓN 1S 2010**



**VENTAS 1S 2011**



**VENTAS 1S 2010**



## CONTRATOS SIGNIFICATIVOS

Durante el primer semestre de 2011 se ha incrementado significativamente la contratación en las dos Divisiones, tanto en la de Defensa como en la de Comunicaciones y seguridad. Los contratos más relevantes se han obtenido en el exterior, en toda el área de América Latina, pero también en otros mercados como Oriente Medio e India.

Cabe señalar los siguientes además de los señalados anteriormente:

En la División de Defensa y en el mercado exterior, se han obtenido varios contratos para la ampliación de las funcionalidades del Proyecto FIS HE, Sistema de Mando y control para el Ejército Suizo.

En la División de Comunicaciones y Seguridad, en el mercado España, y en el área sectorial de Operadores, la División ha obtenido un contrato con Telefónica para el suministro global de un receptor de TV satelital de resolución SD.

En el área sectorial de transportes, la División ha conseguido un contrato con la compañía FCC para la ampliación de la flota de medio ambiente de la empresa en Barcelona. En el área sectorial de Banca, se ha obtenido un contrato con la Caja de Ahorros de Ávila para la mejora de sus redes. En la misma área, se ha alcanzado un importante contrato con el Banco Santander para la implantación del Sistema de cableado estructurado inteligente, cabinas y monitorización de consumo para el nuevo CPD del Banco

En el área sectorial de Administración Pública, Amper ha obtenido un contrato con el Ministerio del Interior para el diseño e implantación del Centro de Coordinación para Vigilancia Marítima en Algeciras.

En América Latina, Brasil, y en el área sectorial de Utilities, se han obtenido dos contratos con TV Globo para la mejora de sus redes por un importe superior a los 2,5 millones de euros.

En Colombia en el sector de las Operadores, se ha contratado con Telefónica móviles de Colombia la mejora técnica en los sistemas de enrutado de la red. En el mismo sector en Venezuela, para Movistar, un contrato de 2 millones de euros para el suministro de una red MPLS.

En América Latina, en el sector de Administración, se ha logrado el contrato para la ampliación del proyecto de Méjico Ciudad Segura, el mayor sistema de emergencias actualmente en implantación en el mundo, y en el que Amper ya estaba suministrando la integración de las comunicaciones.

En India, Amper ha obtenido un primer contrato en el área de seguridad en la infraestructura de uno de los más importantes puertos del país.

---

## ACTIVIDAD POR DIVISIONES

El análisis de la actividad del primer semestre del ejercicio 2011 se muestra de acuerdo al modelo operativo de la compañía y su visión por Divisiones y mercados.

---

## DEFENSA

Datos en millones de euros.

	1 S 2011	1 S 2010
VENTAS	30,8	32,6
CONTRATACION	86,9	10,6
EBITDA	0,98	2,2

La cifra de Negocio en la División de Defensa durante el primer semestre de 2011 ha alcanzado los 30,8 millones de euros, lo que representa una caída del 5,5% sobre el mismo periodo del año anterior.

El peso de las ventas en el exterior ha representado el 18% del total, incrementándose en 2 puntos porcentuales respecto al mismo periodo del año anterior.

El volumen de la contratación en este primer semestre fue de 86,9 millones de euros, frente a los 10,6 millones del mismo periodo del ejercicio anterior. Este incremento de la contratación se basa fundamentalmente en los contratos obtenidos en los mercados exteriores, que representan el 99% de la contratación total.

El Ebitda ha sido de 0,98 millones de euros frente a los 2,2 millones del mismo periodo del año anterior. La disminución del Ebitda viene determinada por una parte, por el descenso de la cifra de negocio y por otra, por el adelanto de tareas de ejecución de proyectos en el exterior, cuyo margen se reconocerá en los próximos meses. Durante el segundo semestre de 2011, se desarrollarán los contratos adjudicados en este primer semestre, que tienen un alto margen, lo que hace mantener las previsiones de Ebitda a final del ejercicio.

---

## HECHOS MÁS RELEVANTES

Con el contrato obtenido en los Emiratos Árabes Unidos, Amper es una de las pocas compañías multinacionales que disponen de un Sistema de Información para el Mando y Control Militar operativo en más de dos países, actualmente lo está en España y Suiza.

La División de Defensa ha participado durante este primer semestre en diferentes ferias de Defensa, fundamentalmente en América Latina, en concreto en Perú (SITDEF) y Brasil (LAAD), en las que ha expuesto sus soluciones de Mando y Control y movilidad.

### **Sistemas de Información para Mando y Control.**

Amper se ha adjudicado varios contratos con Armasuisse y Thales Suiza para la ampliación de las funcionalidades de gestión del sistema de Mando y Control del Ejército Suizo (FIS HE). Este sistema, ya en uso por la fuerzas Armadas Suizas, es un sistema dual, que se ha empleado también para el control de eventos como el campeonato de fútbol europeo.

Otro contrato muy importante obtenido por la División, ha sido el proyecto ECCS, Sistema de Mando y Control para el Ejército de los Emiratos Árabes Unidos. Esta solución, comprende el Mando y Control del componente terrestre y permitirá la coordinación de todas las fuerzas en sus diferentes escalones, haciendo incidencia en la solución de los problemas de intercambio de información que implica la movilidad de las Unidades. Como ya se ha comentado, Amper ha pasado con éxito un primer hito técnico del proyecto, fundamental para el intercambio de información entre las diferentes Unidades móviles.

### **Sistemas de Comunicaciones militares**

En este periodo, se ha finalizado con éxito el desarrollo del equipamiento Watcher, interface para el control inalámbrico de los radioteléfonos tácticos. Este sistema se comercializará a nivel mundial tanto por Amper de forma directa, como por Thales a través de su red comercial.

Se ha continuado con la producción de equipos de radio de nueva generación PR4G-V3 "F@snet" correspondientes al contrato plurianual con el Ejército de Tierra.

Este suministro continuará durante todo el año en curso.

### **Sistemas y equipos aeronáuticos**

Amper después de conseguir la aprobación por parte del contratista principal de la Certificación de la línea de producción, para las Unidades de control DKU, ha obtenido un contrato con Thales para la producción de estas unidades para los helicópteros NH-90 para su entrega en el ejercicio 2012.

La puesta en marcha de la producción en serie de las unidades de control DKU permitirá equipar el futuro helicóptero europeo de transporte de tropas (NH-90) a nivel mundial.

### **Sistemas de Radioayudas a la Navegación Aérea**

En el segmento de la navegación aérea, Amper ha obtenido un contrato con AENA para el mantenimiento y reparación de equipos de Radioayudas a la navegación aérea.

### **Sistemas de Protección de Fuerzas**

Durante este periodo se ha suministrado al Ejército del Aire un sistema de protección que integra y controla sensores desatendidos. Este Sistema ha superado las pruebas operativas correspondientes, y está en condiciones de ser empleado en operaciones.

## COMUNICACIONES Y SEGURIDAD

Para el primer semestre de 2011, los datos de la división se detallan de forma separada para el mercado de América Latina y España. (Cifras en millones de euros).

### América Latina:

	<b>1 S 2011</b>	<b>1 S 2010</b>
<b>VENTAS</b>	<b>75,41</b>	<b>33,4</b>
<b>CONTRATACION</b>	<b>82,75</b>	<b>32,2</b>
<b>EBITDA</b>	<b>3,68</b>	<b>1,0</b>

En la tabla anterior, se reflejan los datos para el mercado de América Latina, incorporando a los de Amper Brasil, las cifras de eLandia desde el 1 de Abril de 2011. Los datos del primer semestre del ejercicio 2010, reflejan los de Amper Brasil.

Durante este primer semestre, la cifra de ventas en el mercado de América Latina ha alcanzado los 75,4 millones de euros, lo que supone multiplicar por 2,2 veces los 33,4 millones alcanzados en el mismo ejercicio del año anterior.

La contratación en América Latina que ha alcanzado los 82,7 millones de euros también casi ha triplicado la contratación alcanzada en 2010 en el mismo periodo.

El Ebitda ha sido de 3,7 millones de euros, lo que supone multiplicar por 4 veces el Ebitda alcanzado en el mismo periodo del año anterior.

Estos datos refuerzan la estrategia de la compañía al apostar por los mercados exteriores y especialmente por América Latina. Comparando los datos del primer semestre de este ejercicio con relación a los obtenidos en el mismo periodo del año anterior, Brasil ha incrementado su contratación en un 24,8%, su cifra de negocio ha aumentado en un 7,2% y el Ebitda ha alcanzado los 2,6 millones de euros, frente al millón obtenido en el ejercicio anterior.

De igual manera, en una comparativa de las cifras de eLandia exclusivamente, entre los primeros semestres completos de los ejercicios 2010 y 2011, la contratación en 2011 ha alcanzado los 79,5 millones de euros, un 54,4% por encima del mismo periodo de 2010, las ventas con un valor de 73 millones de euros han sido un 26,1% superiores a las de 2010 y el Ebitda ha alcanzado los 3,6 millones de euros, frente a un valor negativo en el ejercicio anterior.

### España:

	<b>1 S 2011</b>	<b>1 S 2010</b>
<b>VENTAS</b>	<b>58,9</b>	<b>63,4</b>
<b>CONTRATACION</b>	<b>60,1</b>	<b>63,0</b>
<b>EBITDA</b>	<b>0,26</b>	<b>1,37</b>

En España, la División de Comunicaciones y seguridad ha alcanzado durante el primer semestre de 2011 una cifra de negocio de 58,9 millones de euros, lo que representa un descenso de un 7% con respecto al mismo periodo del ejercicio anterior. Este



descenso ha sido inferior al obtenido en 2010 frente al periodo 2009, lo que hace pensar en una ralentización de la caída del negocio en España.

La contratación ha descendido en este periodo un 4,8% en comparación con el mismo periodo del año 2010.

El Ebitda, ha alcanzado en el periodo un valor de 0,26 millones de euros.

Durante el segundo semestre del ejercicio y como efecto de la reestructuración ya finalizada, habrá una reducción importante en los costes de personal en este mercado, que se reflejará positivamente en el Ebitda en el cierre del ejercicio 2011.

---

## HECHOS MÁS RELEVANTES EN COMUNICACIONES

El acuerdo de colaboración alcanzado con la empresa Libera Networks para el desarrollo de redes WiFi interiores y exteriores (*indoor* y *outdoor*) y de red (*mesh*) es un hito en la estrategia de Amper para la integración de tecnologías de terceras empresas dentro de su portfolio de soluciones.

La excelencia de Amper en los proyectos que desarrolla se ha visto compensada en Brasil con la entrega del premio concedido por la asociación de ejecutivos Financiero al Banco de Brasil por su despliegue WLAN en Agencias que trabajan en Alta Renta. Esta Red ha sido suministrada al Banco de Brasil por Amper.

Amper ha participado en diferentes eventos en este periodo, como por ejemplo en la Feria de Ayuntamientos en Sao Vicente (Brasil), donde se desplegó un stand con las soluciones de la compañía para los sectores de la Administración, Sanidad y Medio Ambiente.

### **Redes de Comunicaciones.**

Durante el primer semestre de 2011 Amper se ha adjudicado diferentes contratos:

En España, en el área sectorial de Banca, ha obtenido un contrato con la Caja de Ahorros de Ávila para la mejora de sus redes.

En el sector de Transportes y Utilities, la compañía ha firmado con Iberia, para el aeropuerto de Barajas, un contrato a tres años para la renovación de la infraestructura de comunicaciones seguras TETRA. En el mismo sector, con Tradia Telecom, se ha firmado un contrato para la integración de 5 nuevos nodos de red para las nuevas estaciones de metro que Tradia está construyendo para los Transportes municipales de Barcelona (TMB).

En el sector de Operadores, con EUSKALTEL ha obtenido un proyecto para el equipamiento de sus redes de acceso.

En el mercado de América Latina, dentro del sector de Administraciones Públicas, en Brasil, ha obtenido un contrato para la renovación de la infraestructura de red de los Tribunales Regionales Electorales.

En Colombia, en el área sectorial de Transportes y Utilities, Amper ha obtenido un contrato con la Corporación Foster Wheeler para el despliegue de su red. En Brasil, en este área sectorial ha obtenido varios contratos: con la Compañía Siderúrgica Nacional, un contrato para el diseño e implementación de sus redes de área local. Con

PETROBRAS se ha firmado un contrato para consultoría y asistencia técnica en el entorno smartnet, con empleo de tecnología de Cisco. Se han obtenido varios contratos con TV Globo para la renovación y actualización de sus redes LAN y WAN.

### **Comunicaciones Unificadas y Colaboración.**

En España, dentro del área sectorial de Operadores, Amper ha conseguido un contrato con Telefónica España para el apoyo técnico y mantenimiento de sus clientes de Ibercom IP. Las tecnologías que se implementan son Aastra.

### **Infraestructura de Redes.**

En España, en el área de Operadores, se ha adjudicado un proyecto con NOKIA SIMENS NETWORKS para la realización de un despliegue de infraestructura móvil. En el mismo sector, Amper ha firmado con Telefónica diferentes contratos: Por un lado, un acuerdo para Consultoría en la Dirección de Planificación e Ingeniería de servicios, por otro, un proyecto de consultoría para servicios de reingeniería de plataformas de voz y nodos SDP e IP en la gerencia de tecnología de servicios de voz.

Asimismo con Telefónica España se ha firmado un contrato para la mejora y mantenimiento de la red corporativa de voz IP de la Universidad de Valencia. Este proyecto permitirá la integración sobre la tecnología de Cisco, de diferentes elementos asociados a la red.

En el área de Banca, y con Bankia, se ha obtenido un contrato para el apoyo técnico en los despliegues de redes en edificios singulares. En este sector se ha obtenido también un contrato para la evolución y el mantenimiento de los sistemas de telefonía Alcatel Lucent existente en la mayoría de las oficinas de Bankia a lo largo de la geografía nacional.

En América Latina, dentro del sector de Banca, para el cliente Colpatria Red Multibanca en Colombia, se ha obtenido un proyecto para realizar la reingeniería de la Red PCI. En este sector, en Venezuela, para el Banesco Banco Universal se ha obtenido un contrato para la mejora de la infraestructura de la red existente. En Panamá, para el Banco HSBC Panamá, se ha logrado un contrato para el diseño e implantación de su red LAN. En Argentina, para el Standard Bank, se ha conseguido un proyecto para el diseño e implementación de la infraestructura de sus redes.

En el sector de Transportes y Utilities, en Colombia, para ECOPETROL se ha conseguido un contrato para el diseño e implantación de su Red WAN. En Brasil, para la empresa Globosat, se ha adjudicado un contrato para la mejora de las capacidades de su red al objeto de incrementar la capacidad del tráfico en la misma.

Dentro del sector de Operadores, en Brasil, para la operadora brasileña TELEBRAS, se está implantando la red IP de banda ancha.

En el sector de Administraciones Publicas, en México, se ha obtenido dos contratos con el cliente COMTELSAT, para el análisis y despliegue de su infraestructura de Red.

### **Centros de Proceso de Datos.**

En España, en el área sectorial de Transportes y Utilities, se ha obtenido un contrato para la implantación del cableado estructurado de un edificio con el cliente DANFAR.

En el sector de Banca, se ha logrado un contrato para la implantación en el Banco Santander del Sistema de cableado estructurado inteligente, cabinas y monitorización de consumo para el nuevo CPD de la entidad en Cantabria.

En América Latina, dentro del sector Banca, en Venezuela, se ha logrado un contrato para la actualización del CPD del cliente Banco Provincial.

En Brasil, se ha contratado con Telefónica la implantación de sistemas de voz y datos para sus Datacenter.

### **Hogar Digital**

En España, dentro del sector de Operadores, Amper ha firmado con ONO un contrato para el suministro de Routers de acceso para el hogar. De igual manera, ha suministrado a Telefónica el Router ADSL WiFi 11g, destinado a la oferta Trío de Telefónica. En los próximos meses, este equipo se evolucionará a la pasarela BHS con tecnología 11n.

En América Latina, en el área sectorial de Operadores, Amper ha obtenido un contrato con Telefónica para el suministro de la pasarela BHS WiFi 11n de Nueva Generación en Chile y Perú de más de 90.000 unidades. Esta adjudicación permitirá a Amper consolidarse como suministrador de referencia en equipamientos para ADSL en dichos mercados.

Amper ha suministrado en Chile, Perú y Venezuela, a través de un contrato con Telefónica, antenas parabólicas y LNBS, equipamiento para la recepción de televisión satelital DTH (Direct-to-Home).

### **Comunicaciones móviles y conectividad**

En España, dentro del sector de Operadores, la División ha obtenido un contrato con Telefónica para el suministro global de un receptor de TV satelital de resolución SD. Este proyecto contempla su suministro a diferentes países de América Latina. Con Telefónica también se ha comenzado el suministro de los primeros terminales fijos de acceso móvil 3G, lo que permite la integración de los servicios de comunicaciones móviles y fijas de empresa.

Amper ha suministrado a Telefónica el Adaptador Inalámbrico para Vídeo dentro del hogar. Esta solución basada en tecnología WiFi 11n MIMO, permite la conexión inalámbrica entre el router ADSL/VDSL y el decodificador de televisión. Con ello, se pueden ofrecer Servicios de TV IP de alta definición sin necesidad de la utilización de cables dentro del hogar.

En América Latina, en el sector de Operadores, ha firmado varios contratos con Telefónica para la integración y suministro de elementos de seguridad lógica en Brasil.

También en Colombia en mismo sector, se ha contratado con Telefónica móviles de Colombia la mejora técnica de enrutado de las redes. En Venezuela, con Movistar, la compañía ha obtenido un contrato de 2 millones de euros para el suministro de una red MPLS.

### **Redes de Nueva Generación**

En América Latina, en el área sectorial de las Administraciones Públicas, Amper ha obtenido un contrato en Belice para el despliegue de una red de nueva generación. La red se basa en tecnología Cisco MPLS. La solución se desplegará en 11 ubicaciones, repartidas a lo largo de toda la geográfica nacional y tendrá una capacidad instalada de 10GB. La red prestará nuevos servicios e integrará los servicios ya existentes de datos, voz (fija y móvil), y video. Este tipo de tecnología punta permitirá la

consolidación y masificación de los servicios basados en banda ancha para los sectores residencial y corporativo.

En Brasil, y para el despliegue de redes FTTH que está realizando Telefónica de Sao Paulo, se están suministrando las primeras cajas de terminación óptica.

Con la Compañía de Energía Eléctrica de Brasil se ha firmado un contrato para la modernización de sus subestaciones.

---

## **HECHOS MÁS RELEVANTES EN SEGURIDAD**

Amper firmó durante este periodo un acuerdo con la empresa india Mistral para la optimización y fabricación de diferentes elementos de las soluciones de seguridad actualmente disponibles en otros mercados. Este acuerdo permitirá además, la entrada de Amper en el mercado indio, un país con un importante potencial de negocio y donde ya se ha obtenido el primer contrato en este sector.

La División ha participado durante este periodo en varias ferias específicas de seguridad, donde ha mostrado sus soluciones en este sector, como por ejemplo, la de INDISEC en India, en colaboración con Mistral. Amper también ha estado presente en la Feria de ExpoSeguridad de México.

### **Sistemas de Criptografía.**

Durante este periodo, se ha finalizado el desarrollo de un cifrador IP dual, tanto para su empleo en el entorno Nacional, como en el entorno OTAN. Amper continúa desarrollando nuevos cifradores IP para la Administración Española.

Se ha diseñado igualmente una infraestructura para la personalización de los Criptosistemas IP.

### **Sistemas de Protección de Fronteras.**

En España, con el Ministerio del interior, Amper ha obtenido un contrato para el diseño e implantación del Centro de Coordinación para Vigilancia Marítima en Algeciras. Este Centro permitirá interoperar con el Sistema de Vigilancia Exterior (SIVE) que Amper tiene también desplegado en la misma área geográfica.

### **Sistemas de Control de Emergencias.**

En España, y en el área sectorial de Operadores, Amper ha firmado un contrato con Telefónica para la integración del sistema de gestión de incidencias del Operador dentro de la Red SIRDEE del Ministerio del Interior, lo que permitirá ampliar la capacidad operativa de la misma.

En el sector de las Administraciones Públicas, Amper se ha adjudicado el diseño e instalación de un nuevo centro de control de Bomberos para la coordinación de emergencias, con la Comunidad Autónoma de Madrid. Este Centro se encuentra situado dentro del edificio del 112 de Madrid. El nuevo sistema integrará la nueva red de comunicaciones TETRA de la Comunidad de Madrid con la actualmente operativa y aportará interoperabilidad con las redes de otros servicios de emergencia.

En el sector de Transportes y Utilities, con la Autoridad Portuaria de Barcelona, se ha obtenido un contrato para el diseño e implementación de un sistema integrador de comunicaciones. Dicho sistema permitirá una mejora en la coordinación de efectivos y la interoperabilidad con redes de otros servicios de seguridad y emergencias.

Asimismo, posibilitará al centro de control interactuar directamente con los operativos de diversos servicios dentro de la red RESCAT gestionada por la Generalitat de Catalunya y, simultáneamente, con los buques y prácticos del puerto a través de los tradicionales canales de banda marina.

En América Latina, en el área sectorial de las Administraciones Públicas, ha logrado dos nuevos contratos en México para dotar de un sistema de Mando y Control, así como de sistemas de movilidad a dos ayuntamientos en el norte del país. En la misma área sectorial, ha obtenido un contrato para la ampliación del proyecto de Méjico Ciudad Segura. Esta ampliación servirá para la integración de sistemas de mando y control móviles en el Sistema actualmente en despliegue.

En otros mercados, Amper ha conseguido en Francia un nuevo contrato para el diseño e implantación de un sistema de Emergencias para el SAMU del Departamento 21 (Dijon).

### **Sistemas de movilidad.**

En España, en el área sectorial de Transportes y Utilities, la División ha conseguido un contrato con la compañía FCC para la ampliación de la flota de medio ambiente de la empresa en Barcelona. También las Grúas de Gran Canaria han adoptado esta solución para el control de su flota de vehículos.

El Canal de Comunicaciones Isabel II ha contratado a Amper para la adaptación e integración de un sistema de movilidad para sus vehículos.

### **Sistemas de Protección para Infraestructuras Críticas.**

En España, en el área sectorial de Energía, se ha firmado un contrato con Repsol Petróleo para el mantenimiento del sistema de vigilancia de un oleoducto de la compañía en España, que Amper diseñó e implantó anteriormente.

En otros mercados, ha obtenido en India un proyecto incluido dentro del sistema de protección de uno de los mayores puertos del país.

## PERSPECTIVAS 2011

Los resultados obtenidos en este primer semestre, en línea de lo esperado por la compañía, hacen que se mantengan las estimaciones para el cierre del ejercicio adelantadas en la presentación del Plan Estratégico en el pasado mes de noviembre.

En 2011, Amper prevé alcanzar una cifra de ventas superior a los 420 millones de euros, un 61 por ciento más que en el año anterior. Estas cifras incluyen la aportación de eLandia en el mercado de América Latina durante el ejercicio completo de 2011. Tal y como se había previsto, la integración de eLandia se ha finalizado dentro del primer semestre de 2011. Todos los datos estimados al cierre de 2011, se dan con el valor de cambio euro/dólar constante de 1,3 unidades, valor al cierre del ejercicio 2010.

El objetivo de la compañía es doblar la cifra de Ebitda obtenida en el ejercicio 2010, lo que implica alcanzar un Ebitda por encima de los 20 millones de euros.

En el aspecto de la mejora de la eficiencia, se ha finalizado durante el semestre el ajuste de la plantilla en España. En el primer semestre del año ya se ha reducido el coste de personal en un 6,5% con respecto al mismo periodo del ejercicio anterior, la mejora de coste en este concepto a final del ejercicio será de 6 millones de euros. De igual manera ya está implantada en todos los mercados la nueva estructura operativa, los efectos se han dejado sentir ya en este periodo, donde se ha mejorado significativamente el capital de trabajo en 12 millones de euros, comparándolo con el mismo periodo del año anterior. De igual manera, las sinergias en las operaciones entre los mercados de España y América Latina están incrementándose rápidamente, el portfolio de soluciones propias de Amper, fundamentalmente en Defensa y Seguridad, está siendo incorporado de forma eficiente a la estructura de ventas de Amper en el mercado Latino Americano y se comienzan a obtener ya los primeros resultados en el área de Seguridad en el mismo.

Durante este ejercicio, Amper va a continuar con los esfuerzos en innovación. La empresa está ampliando su portfolio de soluciones e integrando en las mismas, nuevas tecnologías emergentes. Dentro de las áreas en las que se pondrá más foco en el ejercicio podemos destacar las de los Sistemas de Emergencia o las de Protección de Infraestructuras Críticas.

La estrategia de acuerdos con Partners para el acceso a mercados en el exterior va a continuar. Ya ha dado sus primeros resultados en India con Mistral, dentro del área de Seguridad.

---

## **RIESGOS E INCERTIDUMBRES**

Amper dispone de un Mapa de Riesgos Corporativo configurado como herramienta para facilitar la identificación, gestión y seguimiento de todos aquellos riesgos con impacto significativo sobre los objetivos de la entidad. El seguimiento y actualización del Mapa de Riesgos Corporativo es responsabilidad de las diferentes Direcciones de Mercado y Producto y de la Auditoría Interna. La Comisión de Auditoría y Control supervisa y verifica dicha información asegurando adicionalmente la alineación de los riesgos afrontados por la sociedad con su estrategia.

Las principales categorías de riesgos contempladas son las siguientes:

- Riesgos relativos a Procesos.
- Riesgos financieros.
- Riesgos tecnológicos.
- Riesgos de Capital Humano.

En lo referente al segundo semestre del año en curso, no se ha detectado ningún riesgo o incertidumbre significativa adicional a los que la empresa gestiona en su ámbito de negocio.

---

## **OPERACIONES Y PARTES VINCULADAS**

Con fecha 9 de enero de 1995 se firmó el Shareholders Agreement entre Amper S.A. y Thomson CSF (en la actualidad Thales Francia), relativo a la participación de ambas sociedades en Amper Programas de Electrónica y Comunicaciones, S.A. Dicho contrato incluye las cláusulas habituales de este tipo de acuerdos, siendo las más relevantes las relativas a la necesidad de mayorías reforzadas para adoptar algunos acuerdos sociales, exclusividad a favor de Amper Programas de Electrónica y Comunicaciones, S. A. de cierto tipo de negocios y los términos y condiciones de venta de acciones entre los accionistas.

Acuerdo entre Accionistas de Landata Ingeniería, S.A. (actualmente Amper Sistemas, S.A.) y Ericsson España, relativo a la participación de ambas sociedades en Landata Comunicaciones de Empresa, S.A. Este contrato incluye los términos y condiciones habituales de este tipo de acuerdos, siendo los más relevantes las obligaciones de información con el accionista minoritario, Ericsson España.

Contrato de liquidez de Amper, S.A. con Renta 4 Sociedad de Valores, S.A., entidad de la que es Presidente D. Juan Carlos Ureta, que a su vez fue consejero de Amper, S.A. hasta el 23 de Marzo de 2011. Los términos y condiciones del contrato de liquidez son los establecidos en la circular 3/2007 de la CNMV. La firma de este contrato fue debidamente comunicada a la CNMV mediante hecho relevante de 7 de Agosto de 2009.

## CUENTA DE PÉRDIDAS Y GANANCIAS

Cifras en K€ / %	Ejercicio Actual		Ejercicio Anterior	
Cifra de negocio	165.123	100,0	129.435	100,0
Otros ingresos	2.242	1,4	3.367	2,6
Aprovisionamientos	-104.891	-63,5	-77.688	-60,0
Personal	-41.849	-25,3	-38.107	-29,4
Otros gastos	-15.704	-9,5	-12.430	-9,6
<b><u>EBITDA</u></b>	<b><u>4.921</u></b>	<b><u>3,0</u></b>	<b><u>4.577</u></b>	<b><u>3,5</u></b>
Amortizaciones	-4.732	-2,9	-3.375	-2,6
<b><u>EBIT</u></b>	<b><u>189</u></b>	<b><u>0,1</u></b>	<b><u>1.202</u></b>	<b><u>0,9</u></b>
Resultado financiero	-2.970	-1,8	-522	-0,4
Otros resultados				
<b><u>Rdo.antes de impuestos</u></b>	<b><u>-2.781</u></b>	<b><u>-1,7</u></b>	<b><u>680</u></b>	<b><u>0,5</u></b>
Impuesto de sociedades	-1.286	-0,8	-590	-0,5
<b><u>Resultado neto</u></b>	<b><u>-4.067</u></b>	<b><u>-2,5</u></b>	<b><u>90</u></b>	<b><u>0,1</u></b>
Intereses minoritarios	285	0,2	388	0,3
<b><u>Resultado neto atribuible</u></b>	<b><u>-4.352</u></b>	<b><u>-2,6</u></b>	<b><u>-298</u></b>	<b><u>-0,2</u></b>



## BALANCE DE SITUACIÓN


Cifras en K€ / %	Ej. Actual	Ej. Ant. (Dic.)
Activo intangible	102.702	93.138
Activo material	36.968	6.003
Otros activos no corrientes	36.180	40.114
<b>Activo no corriente</b>	<b>175.850</b>	<b>139.255</b>
Existencias	57.280	37.867
Deudores comerciales	134.692	100.317
Otros activos corrientes	12.566	10.796
Acreedores comerciales	-144.648	-79.726
Anticipos de clientes	-21.622	-33.919
Otros pasivos corrientes	-31.625	-39.266
<b>Capital de trabajo</b>	<b>6.643</b>	<b>-3.931</b>
<b>Patrimonio neto</b>	<b>-55.615</b>	<b>-57.121</b>
Otros pasivos no corrientes	-30.677	-27.213
Efectivo y medio líquidos	44.660	57.982
Pasivo financiero l/p	-35.481	-4.992
Pasivo financiero c/p	-105.380	-103.980
<b>Posición financiera neta</b>	<b>-96.201</b>	<b>-50.990</b>

Los anteriores estados financieros intermedios consolidados resumidos de Amper, S.A. y Sociedades Dependientes, que comprenden el balance de situación a 30 de junio de 2011 y la cuenta de pérdidas y ganancias, el estado de ingresos y gastos reconocidos, el estado total de cambios en el patrimonio neto y el estado de flujos de efectivo, todos ellos resumidos y consolidados, correspondientes al periodo de seis meses terminado el 30 de junio de 2011, junto con el Informe de Gestión del Grupo Amper correspondiente al mismo periodo, han sido formulados por el Consejo de Administración en su sesión de 26 de julio de 2011.

Y para que conste, se extiende la presente diligencia firmada por D. Alfredo Redondo Iglesias, como Consejero Delegado de Amper, S.A. y por D. José Martos Martínez, como Vicesecretario del Consejo de Administración, a fecha 26 de julio de 2011.



Alfredo Redondo Iglesias  
Consejero Delegado  
Amper, S.A.



José Martos Martínez  
Vicesecretario Consejo Admón.  
Amper, S.A.