



# RESULTADOS PRIMER TRIMESTRE 2012

10 DE MAYO 2012



GRUPO  
**BAVIERA**

OFTALMOLOGÍA Y MEDICINA ESTÉTICA

## I. Introducción

- A. El Grupo Baviera
- B. Estructura
- C. Recursos Humanos

## II. Resultados 1T2012

- A. Resumen ejecutivo
- B. Resultados consolidados
- C. Evolución de las unidades de negocio

## III. Calendario financiero y contacto



# I. Introducción

# INTRODUCCIÓN

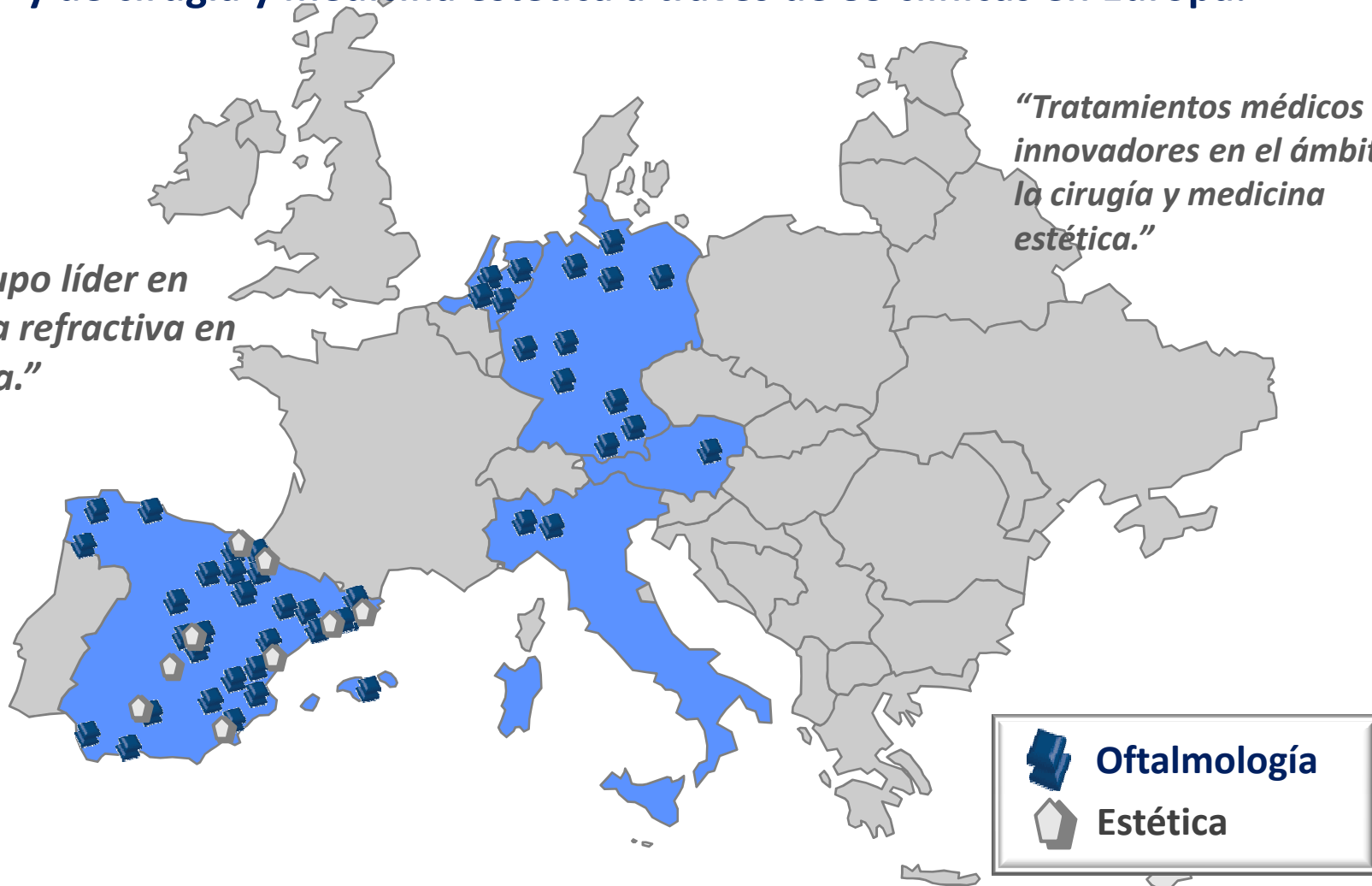
## El Grupo Baviera



**El Grupo Baviera ofrece tratamientos de oftalmología y de cirugía y medicina estética a través de 83 clínicas en Europa.**

*“El grupo líder en cirugía refractiva en Europa.”*

*“Tratamientos médicos innovadores en el ámbito de la cirugía y medicina estética.”*



# INTRODUCCIÓN

## Estructura



OFTALMOLOGÍA	NACIONAL (España)	INTERNACIONAL (Alemania, Holanda, Italia, Austria)
Fundación /Integración	1992	2008
Clínicas	47	22
Médicos	125	28
Tratamientos	Cirugía Refractiva, Cirugía Intraocular y Otros	

MEDICINA Y CIRUGÍA ESTÉTICA (España)	
Fundación	2005
Clínicas	14
Médicos	40
Tratamientos	Medicina Estética, Cirugía Estética y Obesidad

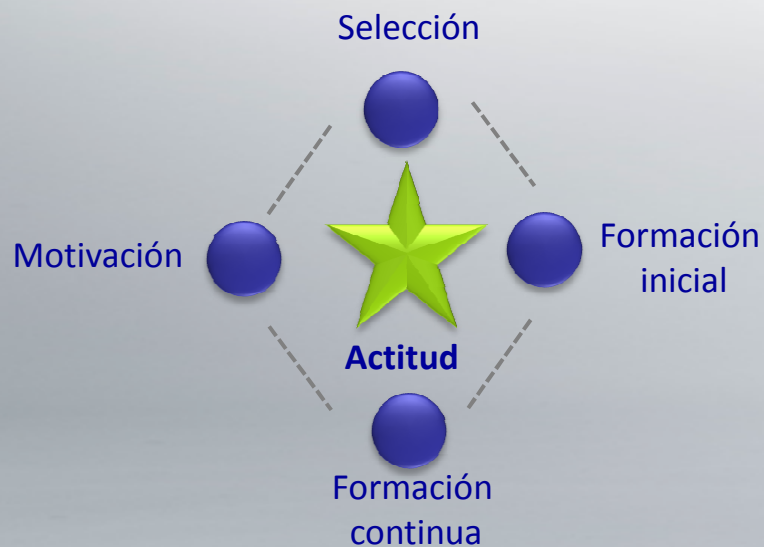


# INTRODUCCIÓN

## Recursos Humanos

	OFTALMOLOGÍA ESPAÑA	OFTALMOLOGÍA INTERNACIONAL	ESTÉTICA	RRHH
Gerencias en clínica	23	12	6	41
Doctores	125	28	40	193
Personal de apoyo en clínica	385	129	166	680
Servicios corporativos	55	17	11	83
<b>RRHH</b>	<b>588</b>	<b>186</b>	<b>223</b>	<b>997</b>

Estrategia de Recursos Humanos en el Grupo Baviera:



Jose Angel Veiga  
Paciente operado de cataratas en Clínica Baviera

## **II. Resultados 1T2012**

## **A. Resumen ejecutivo**



# RESULTADOS 1T2012

## Resumen ejecutivo



- Los resultados del primer trimestre del año muestran una **reducción** de la **facturación** del **3%** respecto al mismo periodo del ejercicio 2011.
  - Dicha evolución se explica fundamentalmente por las Unidades de Negocio de España, especialmente la Unidad de Medicina y Cirugía Estética.
  - El **negocio internacional** ha representado un 21,4% del total de la facturación (19,7% en 1T2011), con una **tasa de crecimiento** de los negocios fuera de España del **5,4%**.
- El **EBITDA** ha ascendido a **3.581 € miles**, 1.725 € miles inferior al registrado en el mismo periodo del ejercicio anterior.
  - El Grupo ha alcanzado un margen del 15% en el primer trimestre del año (página 12), siendo destacables los márgenes de Oftalmología España (20%) y Oftalmología Internacional (15%).
- El **Resultado Neto del Periodo** asciende a 1.354 € miles, 1.095 € miles inferior al resultado del primer trimestre del año 2011.
- A 31/03/2012 el Grupo mantiene una posición de **tesorería y equivalentes** de 14.061 € miles (13.852 € miles a 31/12/2011). La **Posición Financiera Neta** (tesorería menos deuda bancaria y otros pasivos financieros), asciende a 4.138 € miles (vs. 5.273 € miles a 31/12/2011).
- Se han realizado **tres aperturas** en el primer trimestre del año, correspondiendo todas ellas a la Unidad de Oftalmología España.
- Las **inversiones del Grupo** durante el periodo han ascendido a **1.378 € miles**.

## **B. Resultados consolidados**

# RESULTADOS 1T2012

## Cuenta de Resultados Consolidada



€ miles	1T2012	1T2011	€'000	Var. (%)
Cifra de negocios	24.186	24.900	(714)	(2,9%)
Gastos Operativos	(20.605)	(19.594)	(1.011)	5,2%
<b>EBITDA</b>	<b>3.581</b>	<b>5.306</b>	<b>(1.725)</b>	<b>(32,5%)</b>
Amortización	(1.511)	(1.705)	194	(11,4%)
<b>Resultado de explotación</b>	<b>2.070</b>	<b>3.601</b>	<b>(1.531)</b>	<b>(42,5%)</b>
Resultado financiero	(136)	(103)	(33)	32,0%
Resultado antes impuestos	1.934	3.498	(1.564)	(44,7%)
Impuesto sobre beneficios	(580)	(1.049)	469	(44,7%)
<b>Resultado del periodo</b>	<b>1.354</b>	<b>2.449</b>	<b>(1.095)</b>	<b>(44,7%)</b>

# RESULTADOS 1T2012

## por Unidad de Negocio



€ miles	OFTALMOLOGÍA ESPAÑA	OFTALMOLOGÍA INTERNACIONAL	ESTÉTICA	TOTAL
Cifra de negocios	15.452	5.172	3.562	24.186
Total Gastos Operativos	(12.400)	(4.380)	(3.825)	(20.605)
EBITDA	3.052	792	(263)	3.581
Márgenes EBITDA 1T2012	20%	15%	(7%)	15%
Márgenes EBITDA 1T2011	25%	22%	7%	21%
% diferencia	(5%)	(6%)	(14%)	(6%)

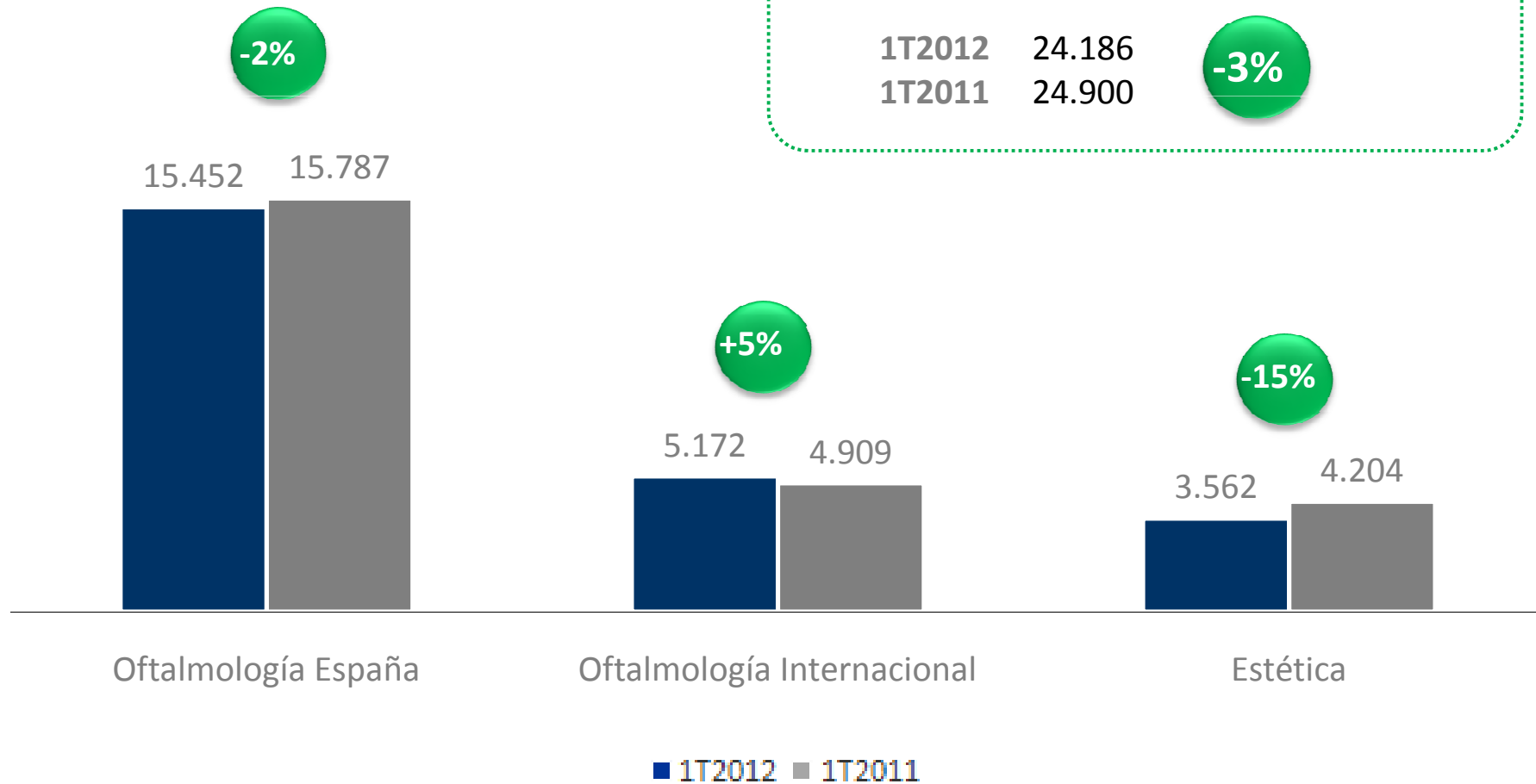
# RESULTADOS 1T2012

## Facturación por Unidad de Negocio

### FACTURACIÓN GRUPO BAVIERA

1T2012	24.186
1T2011	24.900

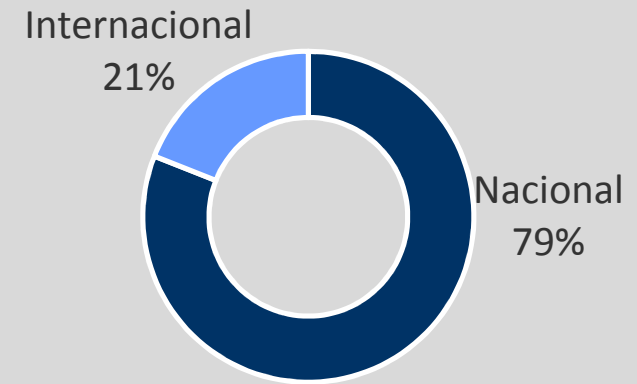
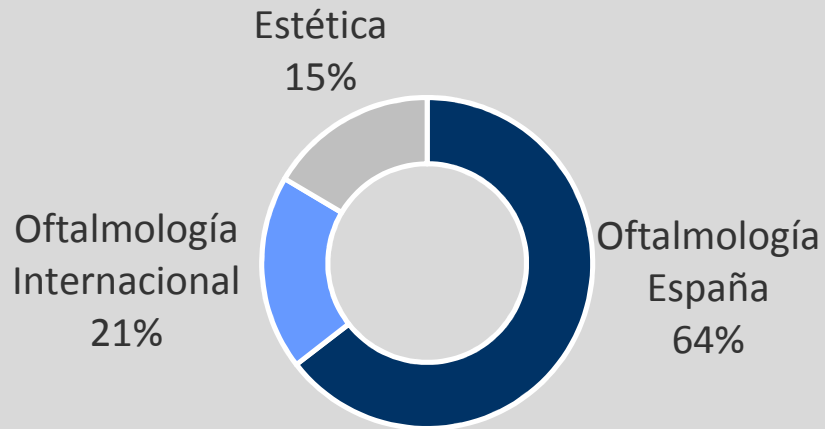
-3%



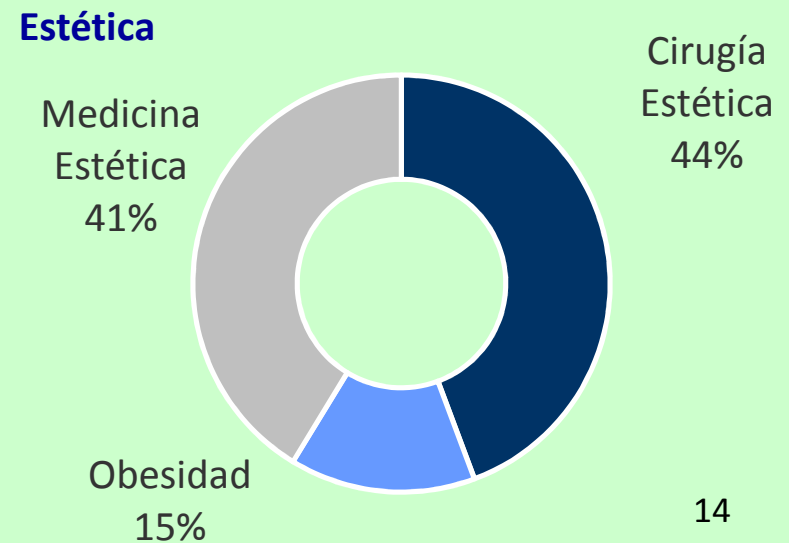
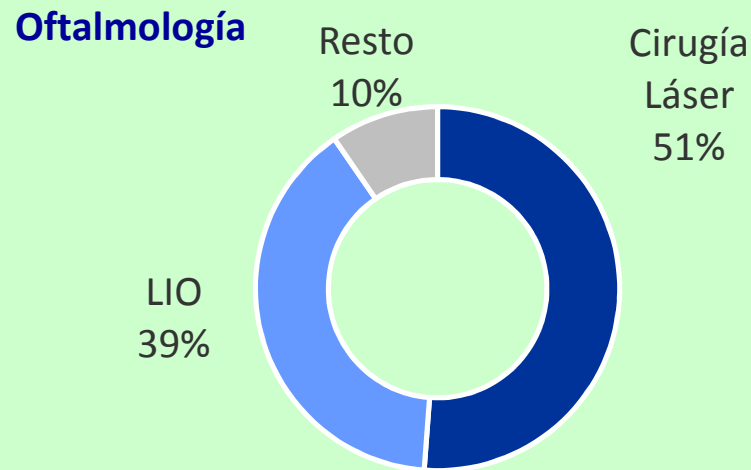
# RESULTADOS 1T2012

## Desglose de la facturación

### Por Unidad de Negocio

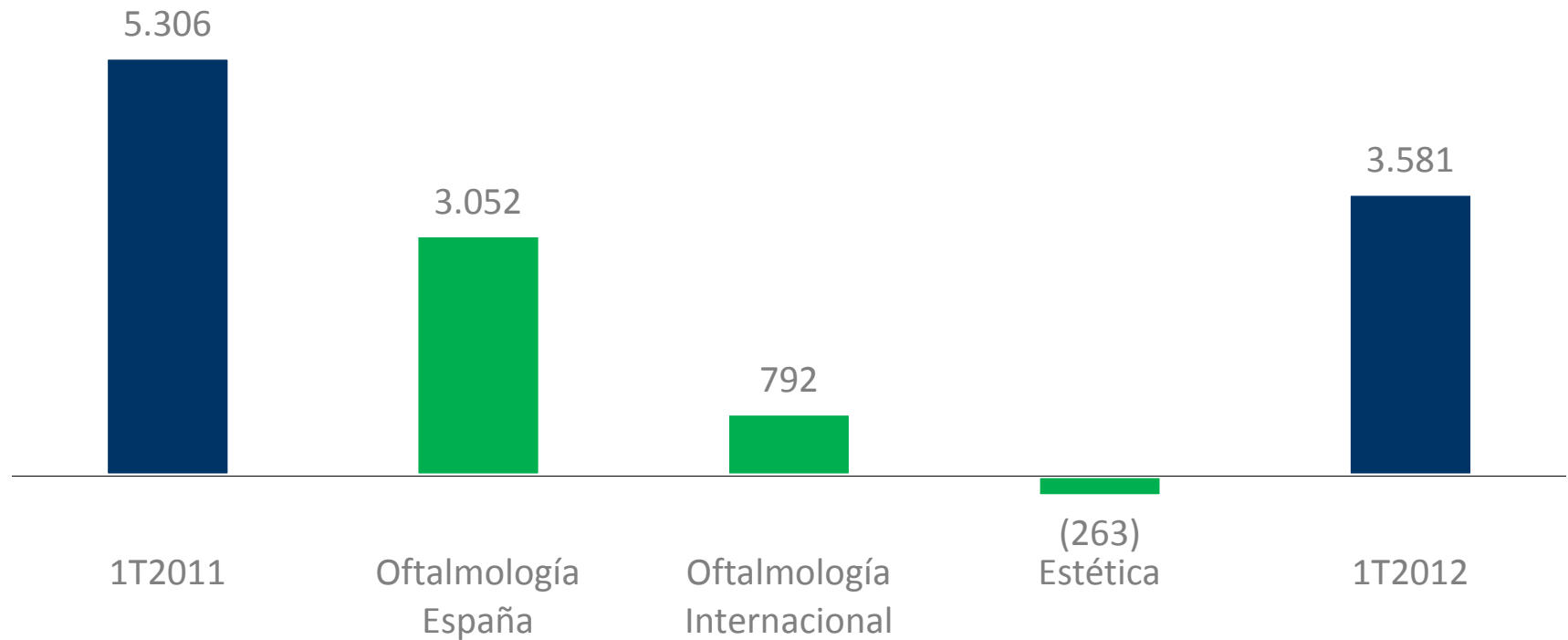


### Por Producto



# RESULTADOS 1T2012

## EBITDA por Unidad de Negocio



Nuevos quirófanos en Bilbao (España)

# RESULTADOS 1T2012

## Posición financiera



	31/03/2012	31/12/2011	Dif. 12-11
Tesorería y equivalentes	14.061	13.852	209
Deuda Bancaria <sup>(1)</sup>	(17.727)	(19.125)	1.398
Pagos diferidos	(472)	-	(472)
<b>POSICIÓN FINANCIERA NETA</b>	<b>(4.138)</b>	<b>(5.273)</b>	<b>1.135</b>

(1) El coste medio de la deuda ascendió a 2,5%, mientras que la remuneración de los activos financieros supuso un 1,9%.



# RESULTADOS 1T2012

## Inversiones



### APERTURAS 1T2012

- **Oftalmología:**
- España:  3 clínicas



## **C. Evolución de las Unidades de Negocio**

# OFTALMOLOGÍA ESPAÑA

## Resultados 1T2012

€ miles	1T2012	1T2011	€'000	Var. (%)
Cifra de negocios	15.452	15.787	(335)	(2,1%)
Gastos Operativos	(12.400)	(11.845)	(555)	4,7%
<b>EBITDA</b>	<b>3.052</b>	<b>3.942</b>	<b>(890)</b>	<b>(22,6%)</b>



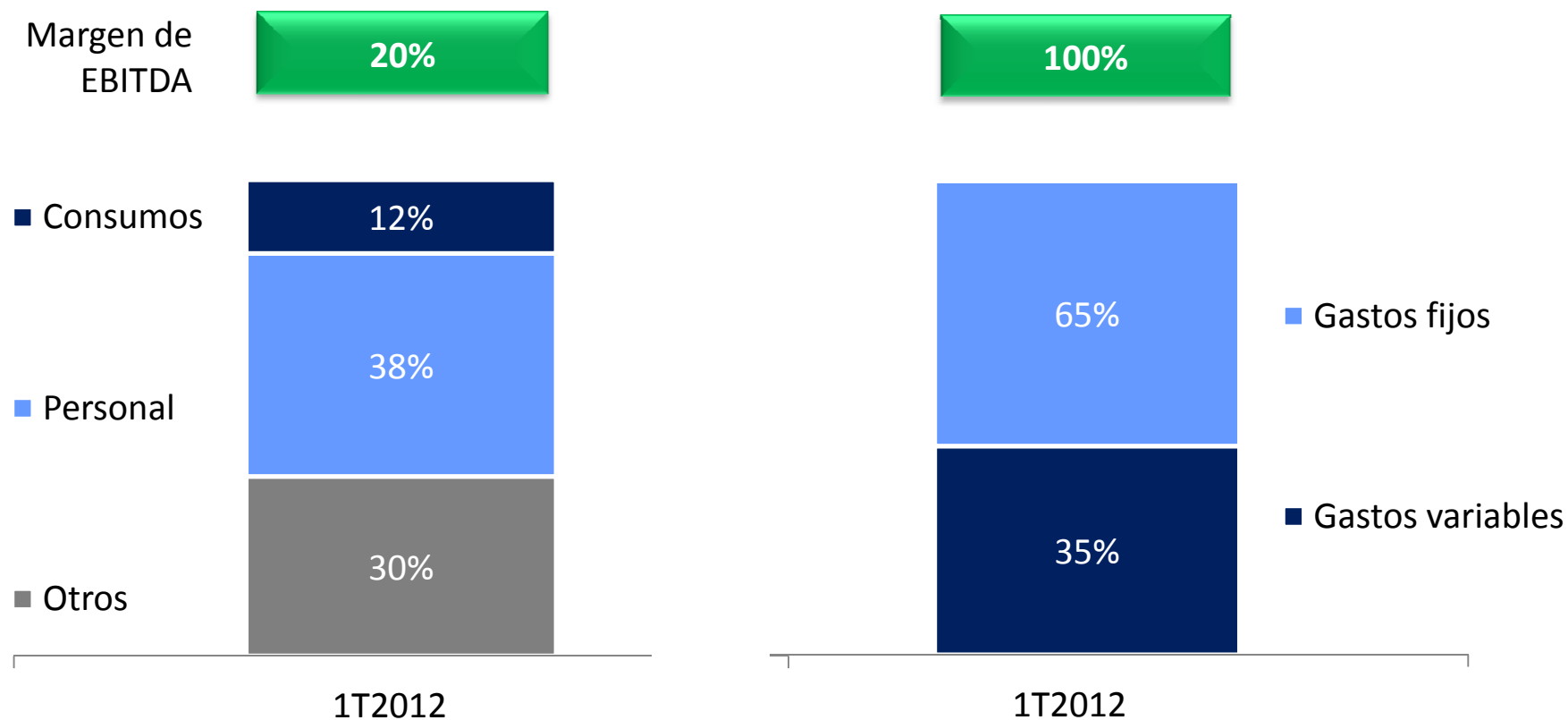
El Subdirector Médico, Dr. Llovet formando a los Doctores recién incorporados

### PRINCIPALES HITOS

- La evolución de la Unidad de Negocio se ha basado fundamentalmente en la positiva contribución de la cirugía intraocular que representa un 39% del total de la facturación.
- Desglose por productos:
  - Cirugía refractiva: 51%
  - Cirugía intraocular (cataratas y presbicia): 39%
  - Otros: 10%

# OFTALMOLOGÍA ESPAÑA

## Evolución costes 1T2012



- **Consumos:** Material desechable y lentes intraoculares.
- **Gastos de personal:** Personal médico y personal de clínica.
- **Otros:** Alquileres, marketing, servicios centrales y otros gastos operativos.

# OFTALMOLOGÍA INTERNACIONAL

## Resultados 1T2012

€ miles	1T2012	1T2011	€'000	Var. (%)
Cifra de negocios	5.172	4.909	264	5,4%
Gastos Operativos	(4.380)	(3.853)	(527)	13,7%
<b>EBITDA</b>	<b>792</b>	<b>1.056</b>	<b>(263)</b>	<b>(24,9%)</b>

### PRINCIPALES HITOS



Nuevos quirófanos en Nuremberg

- **22 clínicas en Europa**
  - 13 clínicas en Alemania
  - 1 clínica en Austria
  - 5 clínicas en Holanda
  - 3 clínicas en Italia.

# ESTÉTICA




## Resultados 1T2012

€ miles	1T2012	1T2011	€'000	Var. (%)
Cifra de negocios	3.562	4.204	(642)	(15,3%)
Gastos Operativos	(3.825)	(3.896)	71	(1,8%)
EBITDA	(263)	308	(571)	(185,5%)



Instalaciones de Clínica Londres en Madrid

### Desglose por producto:

-  Cirugía Estética 44%
-  Medicina Estética 41%
-  Obesidad 15%

### **III. Calendario financiero y contacto**

# CALENDARIO FINANCIERO Y CONTACTO



CALENDARIO

## CALENDARIO FINANCIERO

Resultados 1S 2012      23-27 de julio 2012



## CONTACTO

### Departamento de Relación con Inversores

Meritxell Pérez de Castro-Acuña  
Paseo de la Castellana 20  
28046 Madrid  
Tel: +34 917 819 882/ 880  
Móvil: +34 660 32 33 19  
inversores@clinicabaviera.com  
www.grupobaviera.com/accionistas-inversores

CONTACTO IR



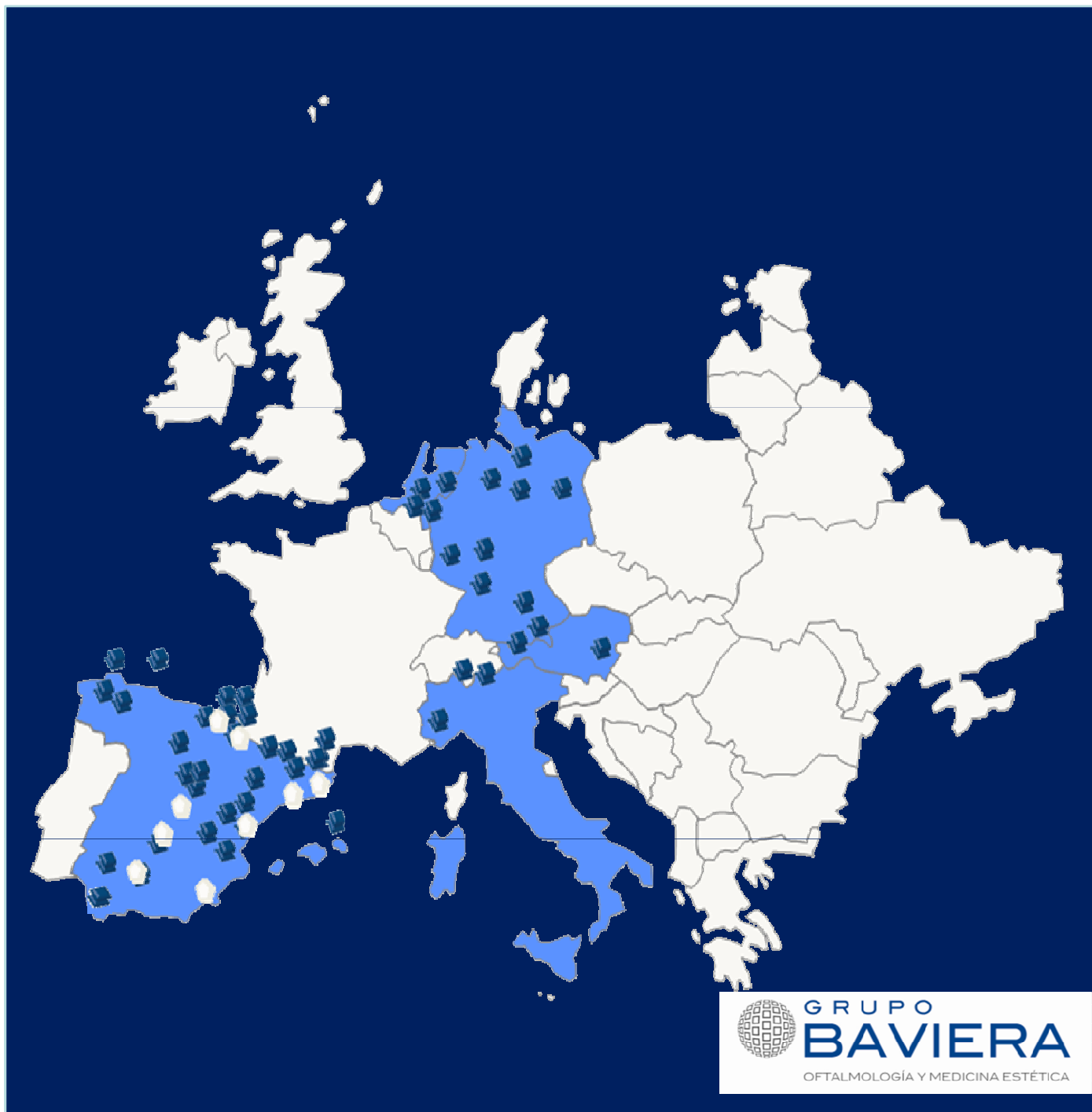


**Oftalmología**

España	Alemania
Álava	Berlin
Albacete	Düsseldorf
Alicante	Frankfurt
Asturias	Hamburg
Islas Baleares	Hannover
Barcelona	Heilbronn
Burgos	Köln
Castellón	Mainz
Ciudad Real	Munich
Córdoba	Nüremberg
Guipúzcoa	Rosenheim
Gerona	Stuttgart
Huelva	Würzburg
Huesca	
La Coruña	Austria
La Rioja	Vienna
Lugo	
Madrid	Holanda
Málaga	Amsterdam
Murcia	Eindhoven
Navarra	The Hague
Palencia	Rotterdam
Pontevedra	
Sevilla	Italia
Tarragona	Milan
Toledo	Turin
Valencia	
Valladolid	
Vizcaya	
Zaragoza	

**Estética**

España
Barcelona
Bilbao
Castellón
Ciudad Real
Madrid
Murcia
Pamplona
Sevilla
Tarragona



## Aviso Legal



La información financiera contenida en este documento ha sido elaborada de acuerdo con las Normas Internacionales de Información Financiera (NIIF). Esta información no ha sido auditada, por lo que no es una información definitiva y podría verse modificada en el futuro.

Este documento tiene carácter puramente informativo y no puede ser interpretado como una oferta de venta, intercambio o adquisición de valores y, de ninguna manera, constituye las bases de cualquier tipo de documento o compromiso.

El presente documento puede contener manifestaciones sobre intenciones, expectativas o previsiones futuras. Estas manifestaciones de futuro o previsiones no constituyen, por su propia naturaleza, garantías de un futuro cumplimiento, encontrándose condicionadas por riesgos, incertidumbres y otros factores relevantes, que podrían determinar que los desarrollos y resultados finales difieran materialmente de los puestos de manifiesto en estas intenciones, expectativas o previsiones. La Compañía no asume la obligación de revisar o actualizar públicamente tales manifestaciones en caso de que se produzcan cambios o acontecimientos no previstos que pudieran afectar a las mismas.

La Compañía facilita información sobre éstos y otros factores que podrían afectar las manifestaciones de futuro, el negocio y los resultados financieros del Grupo Baviera, en los documentos que presenta ante la Comisión Nacional del Mercado de Valores de España. Se invita a todas aquellas personas interesadas a consultar dichos documentos.