

ABANCA RENTAS CRECIENTES 2027, FI

Nº Registro CNMV: 5598

Informe Semestral del Segundo Semestre 2024

Gestora: ABANCA GESTION DE ACTIVOS, SGIIC, SA **Depositario:** CECABANK, S.A. **Auditor:**
PRICEWATERHOUSECOOPERS Auditores, S.L.

Grupo Gestora: ABANCA **Grupo Depositario:** CONFEDERACION ESPAÑOLA DE CAJAS DE AHORRO
Rating Depositario: BBB+ (S&P)

El presente informe, junto con los últimos informes periódicos, se encuentran disponibles por medios telemáticos en www.abanca.com/es/legal/abanca-gestion/.

La Entidad Gestora atenderá las consultas de los clientes, relacionadas con las IIC gestionadas en:

Dirección

CL. SERRANO, 45
28001 - Madrid
91.578.57.65

Correo Electrónico

abancagestionclientes@abancagestion.com

Asimismo cuenta con un departamento o servicio de atención al cliente encargado de resolver las quejas y reclamaciones. La CNMV también pone a su disposición la Oficina de Atención al Inversor (902 149 200, e-mail: inversores@cnmv.es).

INFORMACIÓN FONDO

Fecha de registro: 11/03/2022

1. Política de inversión y divisa de denominación

Categoría

Tipo de fondo:

Otros

Vocación inversora: IIC con Objetivo Concreto de Rentabilidad No Garantizado

Perfil de Riesgo: 1, de una escala del 1 al 7 según Normativa PRIIP

Descripción general

Política de inversión: Fondo con objetivo de rentabilidad no garantizado: obtener a 3/06/27 la inversión inicial a 25/05/22 (o mantenida) más 5 reembolsos anuales obligatorios del 0,30%, 0,40%, 0,50%, 0,60% y 0,70% sobre dicha inversión inicial o mantenida, el 5/06/23, 3/06/24, 3/06/25, 3/06/26 y 3/06/27, respectivamente, más un 0,5% el 3/06/27, si el valor de cierre del Euribor 12 meses el 3/06/26 es igual o superior al 2%. TAE NO GARANTIZADA mínima 0,50% y máxima 0,59% para suscripciones a 25/05/22 mantenidas a 3/06/27.

Operativa en instrumentos derivados

La metodología aplicada para calcular la exposición total al riesgo de mercado es el método del compromiso

Una información más detallada sobre la política de inversión del Fondo se puede encontrar en su folleto informativo.

Divisa de denominación EUR

2. Datos económicos

	Periodo actual	Periodo anterior	2024	2023
Índice de rotación de la cartera	0,03	0,00	0,03	0,00
Rentabilidad media de la liquidez (% anualizado)	3,30	3,73	3,52	0,95

Nota: El período se refiere al trimestre o semestre, según sea el caso. En el caso de IIC cuyo valor liquidativo no se determine diariamente, éste dato y el de patrimonio se refieren a los últimos disponibles

2.1.b) Datos generales.

Cuando no exista información disponible las correspondientes celdas aparecerán en blanco

	Periodo actual	Periodo anterior
Nº de Participaciones	16.413.263,82	16.813.701,25
Nº de Partícipes	7.234	7.373
Beneficios brutos distribuidos por participación (EUR)	0,00	0,00
Inversión mínima (EUR)	10	

Fecha	Patrimonio fin de periodo (miles de EUR)	Valor liquidativo fin del período (EUR)
Periodo del informe	163.424	9,9568
2023	164.771	9,6487
2022	157.378	9,0619
2021		

Comisiones aplicadas en el período, sobre patrimonio medio

	% efectivamente cobrado						Base de cálculo	Sistema de imputación
	Periodo			Acumulada				
	s/patrimonio	s/resultados	Total	s/patrimonio	s/resultados	Total		
Comisión de gestión	0,25	0,00	0,25	0,50	0,00	0,50	patrimonio	
Comisión de depositario			0,03			0,05	patrimonio	

2.2 Comportamiento

Cuando no exista información disponible las correspondientes celdas aparecerán en blanco

A) Individual. Divisa EUR

Rentabilidad (% sin anualizar)	Acumulado 2024	Trimestral				Anual			
		Último trim (0)	Trim-1	Trim-2	Trim-3	2023	Año t-2	Año t-3	Año t-5
Rentabilidad IIC	3,19	0,51	3,13	0,01	-0,45	6,47			

Rentabilidades extremas (i)	Trimestre actual		Último año		Últimos 3 años	
	%	Fecha	%	Fecha	%	Fecha
Rentabilidad mínima (%)	-0,29	30-10-2024	-0,43	17-01-2024		
Rentabilidad máxima (%)	0,25	22-11-2024	0,37	15-05-2024		

(i) Sólo se informa para las clases con una antigüedad mínima del periodo solicitado y siempre que no se haya modificado su vocación inversora

Se refiere a las rentabilidades máximas y mínimas entre dos valores liquidativos consecutivos.

La periodicidad de cálculo del valor liquidativo es *diaria*

Recuerde que rentabilidades pasadas no presuponen rentabilidades futuras. Sólo se informa si se ha mantenido una política de inversión homogénea en el período.

Medidas de riesgo (%)	Acumulado 2024	Trimestral				Anual			
		Último trim (0)	Trim-1	Trim-2	Trim-3	2023	Año t-2	Año t-3	Año t-5
Volatilidad(ii) de:									
Valor liquidativo	2,19	1,77	1,74	2,38	2,69	4,47			
Ibex-35	13,27	13,08	13,68	14,40	11,83	13,93			
Letra Tesoro 1 año	0,63	0,62	0,80	0,43	0,60	1,05			
VaR histórico del valor liquidativo(iii)	3,48	3,48	3,62	3,81	4,04	4,28			

(ii) Volatilidad histórica: Indica el riesgo de un valor en un periodo, a mayor volatilidad mayor riesgo. A modo comparativo se ofrece la volatilidad de distintas referencias. Sólo se informa de la volatilidad para los períodos con política de inversión homogénea.

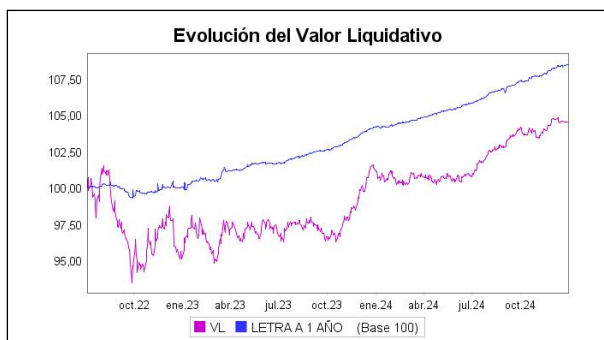
(iii) VaR histórico del valor liquidativo: Indica lo máximo que se puede perder, con un nivel de confianza del 99%, en el plazo de 1 mes, si se repitiese el comportamiento de la IIC de los últimos 5 años. El dato es a finales del periodo de referencia.

Gastos (% s/ patrimonio medio)	Acumulado 2024	Trimestral				Anual			
		Último trim (0)	Trim-1	Trim-2	Trim-3	2023	2022	Año t-3	Año t-5
Ratio total de gastos (iv)	0,56	0,14	0,14	0,14	0,14	0,56	0,38		

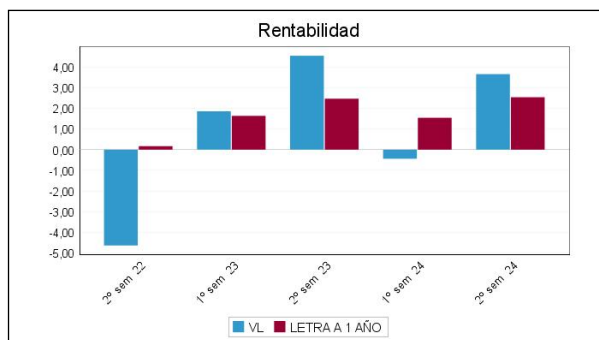
(iv) Incluye los gastos directos soportados en el periodo de referencia: comisión de gestión sobre patrimonio, comisión de depositario, auditoría, servicios bancarios (salvo gastos de financiación), y resto de gastos de gestión corriente, en términos de porcentaje sobre patrimonio medio del periodo. En el caso de fondos/compartimentos que invierten más de un 10% de su patrimonio en otras IIC este ratio incluye, de forma adicional al anterior, los gastos soportados indirectamente, derivados de esas inversiones, que incluyen las comisiones de suscripción y reembolso. Este ratio no incluye la comisión de gestión sobre resultados ni los costes de transacción por la compraventa de valores.

En el caso de inversiones en IIC que no calculan su ratio de gastos, éste se ha estimado para incorporarlo en el ratio de gastos.

Evolución del valor liquidativo últimos 5 años



Rentabilidad semestral de los últimos 5 años



B) Comparativa

Durante el periodo de referencia, la rentabilidad media en el periodo de referencia de los fondos gestionados por la Sociedad Gestora se presenta en el cuadro adjunto. Los fondos se agrupan según su vocación inversora.

Vocación inversora	Patrimonio gestionado* (miles de euros)	Nº de partícipes*	Rentabilidad Semestral media**
Renta Fija Euro	1.398.950	68.718	2,78
Renta Fija Internacional	0	0	0,00
Renta Fija Mixta Euro	543.129	19.479	2,49
Renta Fija Mixta Internacional	209.913	7.683	2,40
Renta Variable Mixta Euro	0	0	0,00
Renta Variable Mixta Internacional	34.274	1.880	2,36
Renta Variable Euro	0	0	0,00
Renta Variable Internacional	128.660	14.390	4,66
IIC de Gestión Pasiva	0	0	0,00
Garantizado de Rendimiento Fijo	0	0	0,00
Garantizado de Rendimiento Variable	292.571	7.758	2,28
De Garantía Parcial	0	0	0,00
Retorno Absoluto	0	0	0,00
Global	0	0	0,00
FMM a Corto Plazo de Valor Liquidativo Variable	0	0	0,00
FMM a Corto Plazo de Valor Liq. Constante de Deuda Pública	0	0	0,00
FMM a Corto Plazo de Valor Liquidativo de Baja Volatilidad	0	0	0,00
FMM Estándar de Valor Liquidativo Variable	0	0	0,00
Renta Fija Euro Corto Plazo	1.433.626	39.914	1,42
IIC que Replica un Índice	309.002	27.820	6,08
IIC con Objetivo Concreto de Rentabilidad No Garantizado	268.812	12.114	3,44
Total fondos	4.618.936	199.756	2,58

*Medias.

**Rentabilidad media ponderada por patrimonio medio de cada FI en el periodo

2.3 Distribución del patrimonio al cierre del período (Importes en miles de EUR)

Distribución del patrimonio	Fin período actual		Fin período anterior	
	Importe	% sobre patrimonio	Importe	% sobre patrimonio
(+) INVERSIONES FINANCIERAS	159.132	97,37	159.160	98,54
* Cartera interior	0	0,00	0	0,00

Distribución del patrimonio	Fin período actual		Fin período anterior	
	Importe	% sobre patrimonio	Importe	% sobre patrimonio
* Cartera exterior	162.431	99,39	161.842	100,20
* Intereses de la cartera de inversión	-3.299	-2,02	-2.682	-1,66
* Inversiones dudosas, morosas o en litigio	0	0,00	0	0,00
(+) LIQUIDEZ (TESORERÍA)	4.758	2,91	3.049	1,89
(+/-) RESTO	-466	-0,29	-692	-0,43
TOTAL PATRIMONIO	163.424	100,00 %	161.517	100,00 %

Notas:

El período se refiere al trimestre o semestre, según sea el caso.

Las inversiones financieras se informan a valor e estimado de realización.

2.4 Estado de variación patrimonial

	% sobre patrimonio medio			% variación respecto fin período anterior
	Variación del período actual	Variación del período anterior	Variación acumulada anual	
PATRIMONIO FIN PERIODO ANTERIOR (miles de EUR)	161.517	164.771	164.771	
± Suscripciones/ reembolsos (neto)	-2,42	-1,55	-3,97	57,79
- Beneficios brutos distribuidos	0,00	0,00	0,00	0,00
± Rendimientos netos	3,58	-0,44	3,15	-913,08
(+) Rendimientos de gestión	3,86	-0,17	3,71	-2.353,32
+ Intereses	0,69	0,70	1,39	-0,18
+ Dividendos	0,00	0,00	0,00	0,00
± Resultados en renta fija (realizadas o no)	3,17	-0,87	2,32	-466,52
± Resultados en renta variable (realizadas o no)	0,00	0,00	0,00	0,00
± Resultados en depósitos (realizadas o no)	0,00	0,00	0,00	0,00
± Resultado en derivados (realizadas o no)	0,00	0,00	0,00	0,00
± Resultado en IIC (realizados o no)	0,00	0,00	0,00	0,00
± Otros resultados	0,00	0,00	0,00	0,00
± Otros rendimientos	0,00	0,00	0,00	0,00
(-) Gastos repercutidos	-0,29	-0,28	-0,57	5,31
- Comisión de gestión	-0,25	-0,25	-0,50	2,08
- Comisión de depositario	-0,03	-0,02	-0,05	2,08
- Gastos por servicios exteriores	0,00	0,00	0,00	-34,84
- Otros gastos de gestión corriente	0,00	0,00	0,00	2,26
- Otros gastos repercutidos	-0,01	0,00	-0,01	0,00
(+) Ingresos	0,00	0,01	0,01	-13,50
+ Comisiones de descuento a favor de la IIC	0,00	0,01	0,01	-13,50
+ Comisiones retrocedidas	0,00	0,00	0,00	0,00
+ Otros ingresos	0,00	0,00	0,00	0,00
PATRIMONIO FIN PERIODO ACTUAL (miles de EUR)	163.424	161.517	163.424	

Nota: El período se refiere al trimestre o semestre, según sea el caso.

3. Inversiones financieras

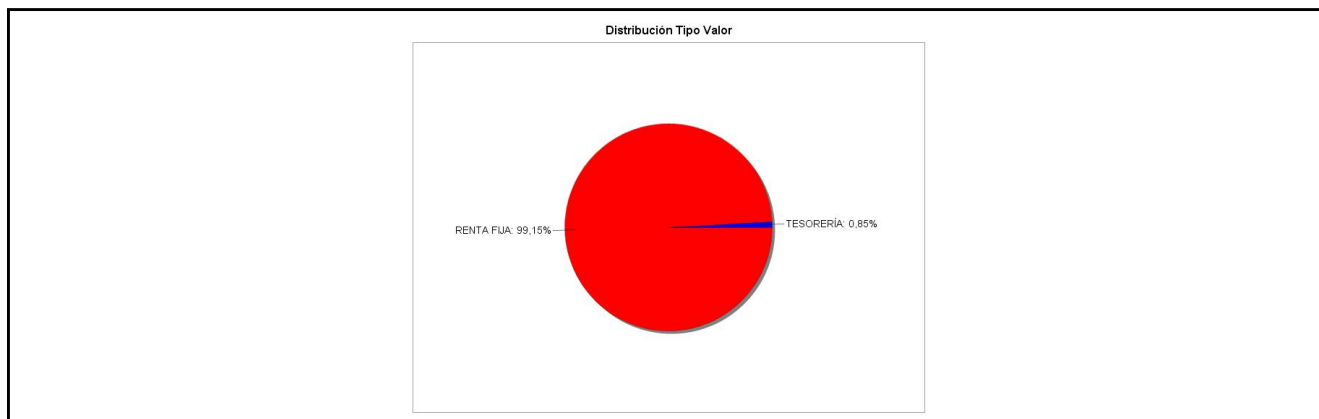
3.1 Inversiones financieras a valor estimado de realización (en miles de EUR) y en porcentaje sobre el patrimonio, al cierre del periodo

Descripción de la inversión y emisor	Periodo actual		Periodo anterior	
	Valor de mercado	%	Valor de mercado	%
TOTAL RENTA FIJA COTIZADA	0	0,00	0	0,00
TOTAL RENTA FIJA NO COTIZADA	0	0,00	0	0,00
TOTAL RF PENDIENTE ADMISION A COTIZACION	0	0,00	0	0,00
TOTAL ADQUISICIÓN TEMPORAL DE ACTIVOS	0	0,00	0	0,00
TOTAL RENTA FIJA	0	0,00	0	0,00
TOTAL RV COTIZADA	0	0,00	0	0,00
TOTAL RV NO COTIZADA	0	0,00	0	0,00
TOTAL RV PENDIENTE ADMISIÓN A COTIZACIÓN	0	0,00	0	0,00
TOTAL RENTA VARIABLE	0	0,00	0	0,00
TOTAL IIC	0	0,00	0	0,00
TOTAL DEPÓSITOS	0	0,00	0	0,00
TOTAL ENTIDADES DE CAPITAL RIESGO + otros	0	0,00	0	0,00
TOTAL INVERSIONES FINANCIERAS INTERIOR	0	0,00	0	0,00
TOTAL RENTA FIJA COTIZADA	162.431	99,39	161.842	100,20
TOTAL RENTA FIJA NO COTIZADA	0	0,00	0	0,00
TOTAL RF PENDIENTE ADMISION A COTIZACION	0	0,00	0	0,00
TOTAL ADQUISICIÓN TEMPORAL DE ACTIVOS	0	0,00	0	0,00
TOTAL RENTA FIJA	162.431	99,39	161.842	100,20
TOTAL RV COTIZADA	0	0,00	0	0,00
TOTAL RV NO COTIZADA	0	0,00	0	0,00
TOTAL RV PENDIENTE ADMISIÓN A COTIZACIÓN	0	0,00	0	0,00
TOTAL RENTA VARIABLE	0	0,00	0	0,00
TOTAL IIC	0	0,00	0	0,00
TOTAL DEPÓSITOS	0	0,00	0	0,00
TOTAL ENTIDADES DE CAPITAL RIESGO + otros	0	0,00	0	0,00
TOTAL INVERSIONES FINANCIERAS EXTERIOR	162.431	99,39	161.842	100,20
TOTAL INVERSIONES FINANCIERAS	162.431	99,39	161.842	100,20

Notas: El período se refiere al final del trimestre o semestre, según sea el caso.

Los productos estructurados suponen un 0,00% de la cartera de inversiones financieras del fondo o compartimento.

3.2 Distribución de las inversiones financieras, al cierre del período: Porcentaje respecto al patrimonio total



3.3 Operativa en derivados. Resumen de las posiciones abiertas al cierre del periodo (importes en miles de EUR)

Subyacente	Instrumento	Importe nominal comprometido	Objetivo de la inversión
IND Euribor 12 Month	C/ Opc. CALL CAIXABANK W/C SOBRE EURIBOR 1 AÑO OSOF	50.000	Objetivo concreto de rentabilidad

Subyacente	Instrumento	Importe nominal comprometido	Objetivo de la inversión
IND Euribor 12 Month	C/ Opc. CALL CAIXABANK W/C SOBRE EURIBOR 1 AÑO OSOF	50.000	Objetivo concreto de rentabilidad
IND Euribor 12 Month	C/ Opc. CALL CAIXABANK W/C SOBRE EURIBOR 1 AÑO OSOF	75.000	Objetivo concreto de rentabilidad
Total subyacente renta fija		175000	
TOTAL DERECHOS		175000	

4. Hechos relevantes

	SI	NO
a. Suspensión temporal de suscripciones/reembolsos		X
b. Reanudación de suscripciones/reembolsos		X
c. Reembolso de patrimonio significativo		X
d. Endeudamiento superior al 5% del patrimonio		X
e. Sustitución de la sociedad gestora		X
f. Sustitución de la entidad depositaria		X
g. Cambio de control de la sociedad gestora		X
h. Cambio en elementos esenciales del folleto informativo		X
i. Autorización del proceso de fusión		X
j. Otros hechos relevantes	X	

5. Anexo explicativo de hechos relevantes

16/10/24 Nuevo auditor del fondo, que pasa a ser PRICEWATERHOUSECOOPERS Auditores, S.L.

6. Operaciones vinculadas y otras informaciones

	SI	NO
a. Partícipes significativos en el patrimonio del fondo (porcentaje superior al 20%)		X
b. Modificaciones de escasa relevancia en el Reglamento		X
c. Gestora y el depositario son del mismo grupo (según artículo 4 de la LMV)		X
d. Se han realizado operaciones de adquisición y venta de valores en los que el depositario ha actuado como vendedor o comprador, respectivamente		X
e. Se han adquirido valores o instrumentos financieros emitidos o avalados por alguna entidad del grupo de la gestora o depositario, o alguno de éstos ha actuado como colocador, asegurador, director o asesor, o se han prestado valores a entidades vinculadas.		X
f. Se han adquirido valores o instrumentos financieros cuya contrapartida ha sido otra una entidad del grupo de la gestora o depositario, u otra IIC gestionada por la misma gestora u otra gestora del grupo.		X
g. Se han percibido ingresos por entidades del grupo de la gestora que tienen como origen comisiones o gastos satisfechos por la IIC.		X
h. Otras informaciones u operaciones vinculadas		X

7. Anexo explicativo sobre operaciones vinculadas y otras informaciones

No aplicable.

8. Información y advertencias a instancia de la CNMV

No aplicable.

9. Anexo explicativo del informe periódico

1. SITUACION DE LOS MERCADOS Y EVOLUCIÓN DEL FONDO.

a) Visión de la gestora/sociedad sobre la situación de los mercados.

Si el primer semestre del año estuvo condicionado por la reprecación de expectativas sobre la actuación de los bancos centrales a lo largo del ejercicio 2024, propiciado por la mayor resiliencia mostrada por el ciclo económico, sobre todo el americano, y la constatación de que la lucha contra la inflación iba a ser de mayor recorrido a lo inicialmente previsto, este periodo ha sido más de lo mismo. A esto hay que añadir un resultado electoral americano que ahonda en la percepción de continuidad del buen desempeño económico y la incertidumbre sobre los efectos que las medidas económicas anunciadas por la nueva administración americana puedan tener sobre la otra variable básica: el nivel general de precios.

El semestre se salda con una variación de 100 p.b en los tipos americanos y de 125 p.b para los de la zona euro. Todo parece indicar que el ajuste monetario seguirá a la baja en Europa, pero, contra todo pronóstico, en la primera economía del mundo no se espera más allá de un movimiento de 25 p.b el conjunto de 2025. Además, el efecto sobre los tipos de interés de las curvas soberanas, por primera vez en la historia, han sido de signo contrario al de los tipos oficiales, los bonos a 10 años americanos suben 14 p.b en el periodo y en Europa el bono alemán de referencia tan sólo baja 14 p.b, frente al fuerte ajuste de tipos propiciado por el BCE.

A nivel europeo, tenemos que destacar el mal comportamiento de todo lo que tiene que ver con Francia, ante la incertidumbre política despertada tras las elecciones europeas y el aplauso que sigue recibiendo el buen comportamiento cíclico y fiscal que presentan economías como la española, portuguesa o griega.

El mercado de renta variable sí se ha conducido con un comportamiento más intuitivo y acorde a patrones clásicos ante bajadas de tipos de interés y mejores expectativas de ciclo.

Índices con buen rendimiento a nivel global, con un MSCI Global que suma un 7% de incremento, donde EE. UU, una vez más, bate a todas las economías desarrolladas; con un S&P que crece un 7,6%, para acumular un 23,18% en el año, y frente a una pérdida del 0,59% semestral del Eurostoxx, para dejar la variación anual en un exiguo 7,60%. La composición de este buen comportamiento del S&P sí presenta novedades, dado que sectores más cíclicos como la banca o el consumo discrecional, con un 16,61% y un 23,2% de revalorización respectivamente, se adelantan al motor de los últimos tiempos, la tecnología, que mejora un modesto 6,60 %.

En cuanto a divisas el dólar de nuevo a la cabeza con una revalorización global del 2,2% y del 6,78% en términos anuales. El euro sigue la senda de depreciación y cosecha una caída de un 3% frente al dólar. Las divisas emergentes se siguen depreciando, lideradas por el real brasileño y el peso mejicano, que van a cerrar el año con pérdidas de valor superiores al 20%.

b) Decisiones generales de inversión adoptadas.

La vocación inversora del fondo, siempre encaminada a la consecución del objetivo concreto de rentabilidad, ha centrado las decisiones de inversión del periodo en una gestión más eficiente de la liquidez. La composición de la cartera se encuentra concentrada en referencias de deuda pública italiana con un vencimiento similar al del plazo indicativo de inversión (hasta 03/06/2027). Esto nos permite mantener una estructura financiera que nos asegura la consecución del objetivo de rentabilidad no garantizada a dicha fecha de vencimiento de la estrategia de inversión realizada.

c) Índice de referencia.

No está designado ningún índice de referencia para medir la gestión, motivo por el cual en este informe se compara la rentabilidad del valor liquidativo con la evolución de la Letra del Tesoro español a 1 año. El fondo acumula una rentabilidad de 3,6488%, frente a una rentabilidad de 2,5328% de la Letra del Tesoro. La diferencia es debida a la duración del vehículo frente a la referencia tomada.

d) Evolución del Patrimonio, participes, rentabilidad y gastos de la IIC.

El patrimonio creció en un 1,18%, quedando al final del periodo en 163,42 millones de euros. El número de participes decreció en un 1,88%, quedando al final del periodo en 7.234 participes.

Los gastos acumulados suponen un 0,1%. No se han realizado inversiones en otras IIC y, por tanto, no se han producido gastos indirectos por este tipo de inversiones.

e) Rendimiento del fondo en comparación con el resto de fondos de la gestora.

Las instituciones de la misma categoría gestionadas por ABANCA Gestion han obtenido una rentabilidad media ponderada de 3,44%, inferior a la rentabilidad mencionada en el apartado c) anterior. Esta diferencia de rentabilidades viene dada por la diferencia del fondo con el resto de la gama, además de las diferencias en la cartera en cuanto a distribución geográfica, así como de duración.

2. INFORMACION SOBRE LAS INVERSIONES.

a) Inversiones concretas realizadas durante el periodo.

Los activos que han aportado la mayor rentabilidad positiva durante este período han sido: BUONI POLIENNAL 01/02/2017 2,2% (4,1020%), CAIXABANK W/C SOBRE EURIBOR 1 AÑO (0,0000%).

No hay inversiones concretas. Sigue el objetivo de rentabilidad Garantizado

b) Operativa de préstamo de valores.

N/A.

c) Operativa en derivados y adquisición temporal de activos.

El fondo no ha realizado durante el periodo operaciones con instrumentos derivados. La metodología aplicada para la medición de la exposición total al riesgo de mercado asociada a instrumentos financieros derivados es la del compromiso. El grado de cobertura medio del período ha sido del 101,70%. Se entiende como grado de cobertura el porcentaje que representa la cartera de inversión (valores, depósitos y cuentas de tesorería) respecto al patrimonio. La cartera de inversión no incluye la exposición a los instrumentos financieros derivados.

El nivel medio de apalancamiento durante el período ha sido del 0%. Se entiende como nivel de apalancamiento el porcentaje que representa la exposición a instrumentos financieros derivados (medida según la metodología del compromiso) respecto al patrimonio.

El fondo mantiene en su cartera exposición en el producto vinculado al euribor 1 año emitido por Caixabank para alcanzar el componente variable del objetivo de rentabilidad. El intervalo máximo en el que oscilan las cotizaciones de compra y de venta diarias de la entidad contraparte del instrumento derivado no negociado en mercados organizados, según lo indicado en el contrato firmado con Caixabank, es de 1%. La exposición a dicho derivado no cotizado en mercados organizados es del 0,00% del patrimonio. Se han recibido garantías para reducir el riesgo de contrapartida por esta exposición por el 0,24% del patrimonio.

d) Otra información sobre inversiones.

El fondo mantiene una cartera de activos de renta fija con una vida media de 2,34 años, siendo la TIR media bruta (es decir, sin descontar los gastos y comisiones imputables al fondo) a precios de mercado de 2,31%. La remuneración obtenida por la liquidez mantenida en el fondo durante el periodo ha sido del 3,30% anualizada.

Las Políticas del Grupo ABANCA en relación con la sostenibilidad pueden consultarse en <https://www.abancacorporacionbancaria.com/es/rss/>.

3. EVOLUCION DEL OBJETIVO CONCRETO DE RENTABILIDAD.

Actualmente el Valor Liquidativo de esta IIC con objetivo de rentabilidad no alcanza su valor liquidativo objetivo, por lo que, en caso de reembolsos o traspasos voluntarios, el importe que el inversor dejaría de percibir frente al objetivo de rentabilidad previsto es del -2.99%. No obstante, se estima que el objetivo de rentabilidad previsto se cumplirá a la fecha de vencimiento. En su caso, antes de solicitar reembolsos o traspasos de participaciones, es recomendable que los partícipes

obtengan información del último valor liquidativo disponible y consulten la política de comisiones aplicables al fondo.

Las próximas fechas en las que no se aplicará descuento a favor del fondo por reembolso son: 03-06-2025 y 04-12-2025.

4. RIESGO ASUMIDO POR EL FONDO.

Indicamos en el apartado 1.c) que no está designado ningún índice de referencia para medir la gestión, motivo por el cual en este informe se considera como índice de referencia la evolución de la Letra del Tesoro español a 1 año. El riesgo asumido por el fondo, medido por la volatilidad de su valor liquidativo diario durante el periodo, ha sido 2,19%, mientras que la volatilidad de su índice de referencia (en este caso, la Letra del Tesoro a 1 año) ha sido 0,63%.

El VaR acumulado alcanzó el 3,48% anualizado. El VaR indica la máxima pérdida posible, con un nivel de confianza de 99%, en el plazo de 1 mes, si se repitiese el comportamiento de la IIC de los últimos 5 años. El dato mostrado se refiere al final del periodo de referencia. Conviene destacar que una inflación elevada puede llevar a que la rentabilidad real percibida por el participante difiera significativamente de la rentabilidad financiera.

5. EJERCICIO DERECHOS POLITICOS.

N/A.

6. INFORMACION Y ADVERTENCIAS CNMV.

N/A.

7. ENTIDADES BENEFICIARIAS DEL FONDO SOLIDARIO E IMPORTE CEDIDO A LAS MISMAS.

N/A.

8. COSTES DERIVADOS DEL SERVICIO DE ANALISIS.

N/A.

9. COMPARTIMENTOS DE PROPOSITO ESPECIAL (SIDE POCKETS).

N/A.

10. PERSPECTIVAS DE MERCADO Y ACTUACION PREVISIBLE DEL FONDO.

Este 2025 se espera algo más de volatilidad, aunque el ciclo económico tiene continuidad, y USA sobresale destacando con fuertes datos de empleo. La inflación es una de las incógnitas principales, pero sin duda es el mandato de Trump el que fijará la atención en lo económico y geopolítico. La renta fija sigue siendo el foco de atención, donde se han borrado las expectativas de subidas, aunque los niveles en algunas tipologías de activos como el crédito de calidad son una oportunidad. La renta variable sigue presentando inercia positiva con menor presión de los tipos de interés, y esperamos un liderazgo americano, con el crecimiento de beneficios de las compañías aun sólidos. La gestión activa será determinante en un potencial entorno más volátil.

No hay actuaciones previsibles. Sigue el objetivo de rentabilidad Garantizado

10. Detalle de inversiones financieras

Descripción de la inversión y emisor	Divisa	Periodo actual		Periodo anterior	
		Valor de mercado	%	Valor de mercado	%
Total Deuda Pública Cotizada mas de 1 año		0	0,00	0	0,00
Total Deuda Pública Cotizada menos de 1 año		0	0,00	0	0,00
Total Renta Fija Privada Cotizada mas de 1 año		0	0,00	0	0,00
Total Renta Fija Privada Cotizada menos de 1 año		0	0,00	0	0,00
TOTAL RENTA FIJA COTIZADA		0	0,00	0	0,00
TOTAL RENTA FIJA NO COTIZADA		0	0,00	0	0,00
TOTAL RF PENDIENTE ADMISION A COTIZACION		0	0,00	0	0,00
TOTAL ADQUISICIÓN TEMPORAL DE ACTIVOS		0	0,00	0	0,00

Descripción de la inversión y emisor	Divisa	Periodo actual		Periodo anterior	
		Valor de mercado	%	Valor de mercado	%
TOTAL RENTA FIJA		0	0,00	0	0,00
TOTAL RV COTIZADA		0	0,00	0	0,00
TOTAL RV NO COTIZADA		0	0,00	0	0,00
TOTAL RV PENDIENTE ADMISIÓN A COTIZACIÓN		0	0,00	0	0,00
TOTAL RENTA VARIABLE		0	0,00	0	0,00
TOTAL IIC		0	0,00	0	0,00
TOTAL DEPÓSITOS		0	0,00	0	0,00
TOTAL ENTIDADES DE CAPITAL RIESGO + otros		0	0,00	0	0,00
TOTAL INVERSIONES FINANCIERAS INTERIOR		0	0,00	0	0,00
IT0005240830 - BONO GOB.ITALIA 2,20 2027-06-01	EUR	162.431	99,39	161.842	100,20
Total Deuda Pública Cotizada mas de 1 año		162.431	99,39	161.842	100,20
Total Deuda Pública Cotizada menos de 1 año		0	0,00	0	0,00
Total Renta Fija Privada Cotizada mas de 1 año		0	0,00	0	0,00
Total Renta Fija Privada Cotizada menos de 1 año		0	0,00	0	0,00
TOTAL RENTA FIJA COTIZADA		162.431	99,39	161.842	100,20
TOTAL RENTA FIJA NO COTIZADA		0	0,00	0	0,00
TOTAL RF PENDIENTE ADMISION A COTIZACION		0	0,00	0	0,00
TOTAL ADQUISICIÓN TEMPORAL DE ACTIVOS		0	0,00	0	0,00
TOTAL RENTA FIJA		162.431	99,39	161.842	100,20
TOTAL RV COTIZADA		0	0,00	0	0,00
TOTAL RV NO COTIZADA		0	0,00	0	0,00
TOTAL RV PENDIENTE ADMISIÓN A COTIZACIÓN		0	0,00	0	0,00
TOTAL RENTA VARIABLE		0	0,00	0	0,00
TOTAL IIC		0	0,00	0	0,00
TOTAL DEPÓSITOS		0	0,00	0	0,00
TOTAL ENTIDADES DE CAPITAL RIESGO + otros		0	0,00	0	0,00
TOTAL INVERSIONES FINANCIERAS EXTERIOR		162.431	99,39	161.842	100,20
TOTAL INVERSIONES FINANCIERAS		162.431	99,39	161.842	100,20

Notas: El período se refiere al final del trimestre o semestre, según sea el caso.

Los productos estructurados suponen un 0,00% de la cartera de inversiones financieras del fondo o compartimento.

11. Información sobre la política de remuneración

ABANCA Gestión de Activos, S.G.I.I.C., S.A. cuenta con una política remunerativa aplicable con carácter general a todos a sus empleados, alineada con la política retributiva del Grupo ABANCA, compatible con la estrategia empresarial, objetivos, valores e intereses a largo plazo, tanto propios como de las IIC que gestiona.

La política de remuneración de la Gestora es compatible con una gestión adecuada y eficaz de los riesgos, tanto financieros como extra financieros, manteniendo coherencia con la integración de los riesgos de sostenibilidad.

Dicha política consiste en una retribución fija, basada en el nivel de responsabilidad y la trayectoria profesional del empleado, constituyendo una parte suficientemente elevada de la retribución total, permitiendo así una óptima flexibilidad respecto a los componentes variables; y una remuneración variable, vinculada a la consecución de objetivos previamente establecidos a nivel del empleado, su departamento y/o la gestora, y definida de forma que evite posibles conflictos de interés y, en su caso, incluya principios de valoración cualitativa y no sólo cuantitativa, que tengan en cuenta los intereses de los inversores y las normas de conducta en el mercado de valores.

Por otro lado, existe un sistema de liquidación y pago de la retribución variable aplicable al colectivo que ejerce funciones de control o cuya actividad profesional puede incidir de manera significativa en el perfil de riesgo de las IIC gestionadas.

Aspectos cuantitativos:

La cuantía de la remuneración total abonada por ABANCA Gestión de Activos a su personal y consejeros, durante el ejercicio 2024, ha sido de 2.728.637,53 euros (2.189.398,78 euros de remuneración fija y 539.238,75 euros de remuneración variable), habiendo sido el número de empleados y administradores 38 (cifra media durante 2024).

Desglose de la remuneración durante el ejercicio 2024 por altos cargos y empleados cuya actuación tenga una incidencia material en el perfil de riesgo de la IIC:

Altos cargos: 10 personas que han tenido una remuneración fija de 686.411,87 euros y una remuneración variable de 254.075 euros.

Empleados con incidencia material en el perfil de riesgo de la IIC: 9 personas que han tenido una remuneración fija de 560.745,98 euros y una remuneración variable de 143.078,75 euros.

La política remunerativa de la gestora no está ligada, en ningún caso, a la comisión sobre resultados de las IIC que gestiona.

Aspectos cualitativos:

Remuneración Variable: Existe una política de remuneración que regula la retribución variable, divulgada a los empleados de la Sociedad. La remuneración variable no está garantizada y está basada siempre en la consecución de los objetivos de empresa e individuales. El cálculo de la retribución variable está basado en el nivel de cumplimiento de dichos objetivos.

Para los altos cargos no relacionados directamente con la gestión de las inversiones, la parte variable de la remuneración está vinculada al cumplimiento de objetivos específicos de la compañía, así como de objetivos de valoración cualitativa propios de cada área asociados a proyectos estratégicos, de mejora de los procesos de la gestora, etc.

Para el equipo de gestores de las inversiones de las IIC, el sistema contempla objetivos financieros relacionados con la calidad de la gestión, fomentando el trabajo en equipo para el conjunto de las IIC gestionadas; y no financieros basados en aspectos cualitativos como colaboración con el resto de las áreas de la Compañía, elaboración de informes, colaboración con medios, etc.

Para el resto de los empleados no comprendidos en las anteriores categorías, el empleado puede percibir un bonus en función del cumplimiento de objetivos de carácter cualitativo de mejora de procesos, de la calidad de los trabajos, etc.

Durante el ejercicio 2024 se ha llevado a cabo una actualización de la política remunerativa de la Gestora y, una vez efectuada la revisión anual, no se han detectado incumplimientos.

Tanto la Política de remuneración como la Información sobre la coherencia de las políticas de remuneración con la integración de riesgos de sostenibilidad pueden consultarse en la página web de la Gestora (www.abanca.com/es/legal/abanca-gestion/)

12. Información sobre las operaciones de financiación de valores, reutilización de las garantías y swaps de rendimiento total (Reglamento UE 2015/2365)

Durante el período no se han realizado operaciones de adquisición temporal de activos (operaciones de simultáneas).