

FONDMAPFRE GARANTIA IV, FI

Nº Registro CNMV: 5692

Informe Semestral del Segundo Semestre 2024

Gestora: MAPFRE ASSET MANAGEMENT, SGIIC, S.A. **Depositario:** BNP PARIBAS S.A., SUCURSAL EN ESPAÑA

Auditor: KPMG Auditores, S.L.

Grupo Gestora: MAPFRE **Grupo Depositario:** BANQUE NATIONALE DE PARIS, S.A. **Rating Depositario:** A+ (Fitch)

El presente informe, junto con los últimos informes periódicos, se encuentran disponibles por medios telemáticos en www.cnmv.es.

La Entidad Gestora atenderá las consultas de los clientes, relacionadas con las IIC gestionadas en:

Dirección

CTRA POZUELO Nº50-1 MODULO NORTE, PLTA 2

28222 - MAJADAHONDA

Madrid

(Tel:915813780)

Correo Electrónico

CONTACTE.INVERMAP@MAPFRE.COM

Asimismo cuenta con un departamento o servicio de atención al cliente encargado de resolver las quejas y reclamaciones. La CNMV también pone a su disposición la Oficina de Atención al Inversor (902 149 200, e-mail: inversores@cnmv.es).

INFORMACIÓN FONDO

Fecha de registro: 18/11/2022

1. Política de inversión y divisa de denominación

Categoría

Tipo de fondo:

Otros

Vocación inversora: Garantizado de Rendimiento Variable

Perfil de Riesgo: 3 en una escala de 7, en la que 3 significa un riesgo medio bajo

Descripción general

Política de inversión: Fondo de Inversión Garantizado de Rendimiento Variable, garantiza al fondo a vencimiento (04.01.27) el 108,9% del valor liquidativo inicial a 04.01.23 más, en el caso de ser positiva, el 20,6% de la variación punto a punto del índice Euro Stoxx 50 entre el 04.01.23 y el 21. 12.26.

Operativa en instrumentos derivados

La metodología aplicada para calcular la exposición total al riesgo de mercado es el método del compromiso

Una información más detallada sobre la política de inversión del Fondo se puede encontrar en su folleto informativo.

Divisa de denominación EUR

2. Datos económicos

	Periodo actual	Periodo anterior	2024	2023
Índice de rotación de la cartera	0,00	0,00	0,00	1,25
Rentabilidad media de la liquidez (% anualizado)	13,85	14,57	15,29	7,22

Nota: El período se refiere al trimestre o semestre, según sea el caso. En el caso de IIC cuyo valor liquidativo no se determine diariamente, éste dato y el de patrimonio se refieren a los últimos disponibles

2.1.b) Datos generales.

Cuando no exista información disponible las correspondientes celdas aparecerán en blanco

	Periodo actual	Periodo anterior
Nº de Participaciones	9.531.796,83	10.000.160,07
Nº de Partícipes	99	100
Beneficios brutos distribuidos por participación (EUR)	0,00	0,00
Inversión mínima (EUR)	Una participación	

Fecha	Patrimonio fin de periodo (miles de EUR)	Valor liquidativo fin del período (EUR)
Periodo del informe	63.494	6,6613
2023	63.886	6,3885
2022	60.000	6,0000
2021		

Comisiones aplicadas en el período, sobre patrimonio medio

	% efectivamente cobrado						Base de cálculo	Sistema de imputación
	Periodo			Acumulada				
	s/patrimonio	s/resultados	Total	s/patrimonio	s/resultados	Total		
Comisión de gestión	0,29	0,00	0,29	0,57	0,00	0,57	patrimonio	
Comisión de depositario			0,02			0,03	patrimonio	

2.2 Comportamiento

Cuando no exista información disponible las correspondientes celdas aparecerán en blanco

A) Individual. Divisa EUR

Rentabilidad (% sin anualizar)	Acumulado 2024	Trimestral				Anual			
		Último trim (0)	Trim-1	Trim-2	Trim-3	2023	Año t-2	Año t-3	Año t-5
Rentabilidad IIC	4,27	0,01	2,69	-0,41	1,95	6,48			

Rentabilidades extremas (i)	Trimestre actual		Último año		Últimos 3 años	
	%	Fecha	%	Fecha	%	Fecha
Rentabilidad mínima (%)	-0,44	30-10-2024	-0,47	30-04-2024		
Rentabilidad máxima (%)	0,43	14-11-2024	0,66	11-07-2024		

(i) Sólo se informa para las clases con una antigüedad mínima del periodo solicitado y siempre que no se haya modificado su vocación inversora

Se refiere a las rentabilidades máximas y mínimas entre dos valores liquidativos consecutivos.

La periodicidad de cálculo del valor liquidativo es *diaria*

Recuerde que rentabilidades pasadas no presuponen rentabilidades futuras. Sólo se informa si se ha mantenido una política de inversión homogénea en el período.

Medidas de riesgo (%)	Acumulado 2024	Trimestral				Anual			
		Último trim (0)	Trim-1	Trim-2	Trim-3	2023	Año t-2	Año t-3	Año t-5
Volatilidad(ii) de:									
Valor liquidativo	3,00	2,64	3,26	3,21	2,87	4,23			
Ibex-35	13,23	13,08	13,05	14,40	11,81	13,97			
Letra Tesoro 1 año	0,54	0,64	0,35	0,44	0,60	3,08			
VaR histórico del valor liquidativo(iii)	1,80	1,80	1,77	1,97	1,95	2,21			

(ii) Volatilidad histórica: Indica el riesgo de un valor en un periodo, a mayor volatilidad mayor riesgo. A modo comparativo se ofrece la volatilidad de distintas referencias. Sólo se informa de la volatilidad para los períodos con política de inversión homogénea.

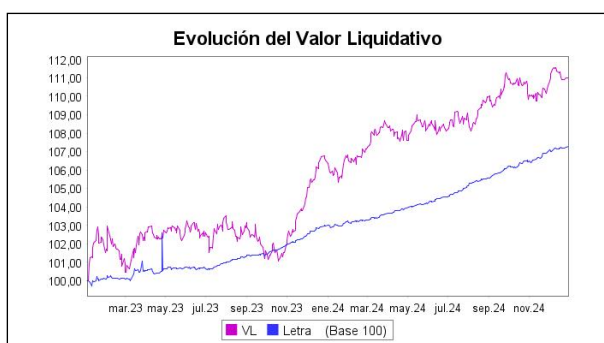
(iii) VaR histórico del valor liquidativo: Indica lo máximo que se puede perder, con un nivel de confianza del 99%, en el plazo de 1 mes, si se repitiese el comportamiento de la IIC de los últimos 5 años. El dato es a finales del periodo de referencia.

Gastos (% s/ patrimonio medio)	Acumulado 2024	Trimestral				Anual			
		Último trim (0)	Trim-1	Trim-2	Trim-3	2023	2022	Año t-3	Año t-5
Ratio total de gastos (iv)	0,61	0,15	0,15	0,15	0,15	0,61	0,00		

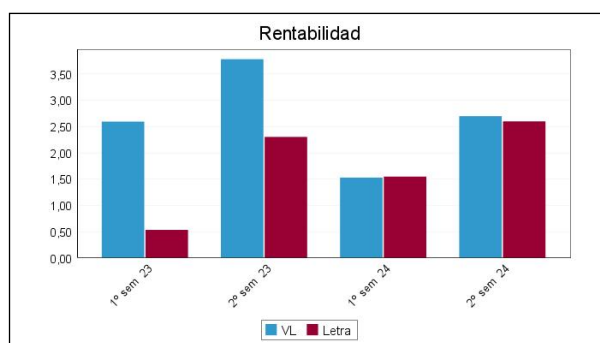
(iv) Incluye los gastos directos soportados en el periodo de referencia: comisión de gestión sobre patrimonio, comisión de depositario, auditoría, servicios bancarios (salvo gastos de financiación), y resto de gastos de gestión corriente, en términos de porcentaje sobre patrimonio medio del periodo. En el caso de fondos/compartimentos que invierten más de un 10% de su patrimonio en otras IIC este ratio incluye, de forma adicional al anterior, los gastos soportados indirectamente, derivados de esas inversiones, que incluyen las comisiones de suscripción y reembolso. Este ratio no incluye la comisión de gestión sobre resultados ni los costes de transacción por la compraventa de valores.

En el caso de inversiones en IIC que no calculan su ratio de gastos, éste se ha estimado para incorporarlo en el ratio de gastos.

Evolución del valor liquidativo últimos 5 años



Rentabilidad semestral de los últimos 5 años



B) Comparativa

Durante el periodo de referencia, la rentabilidad media en el periodo de referencia de los fondos gestionados por la Sociedad Gestora se presenta en el cuadro adjunto. Los fondos se agrupan según su vocación inversora.

Vocación inversora	Patrimonio gestionado* (miles de euros)	Nº de partícipes*	Rentabilidad Semestral media**
Renta Fija Euro	99.626	2.994	2,60
Renta Fija Internacional	25.214	798	4,56
Renta Fija Mixta Euro	362.753	20.538	1,39
Renta Fija Mixta Internacional	255.794	3.248	3,51
Renta Variable Mixta Euro	217.587	4.070	-3,84
Renta Variable Mixta Internacional	375.372	5.488	4,91
Renta Variable Euro	25.149	1.221	-1,75
Renta Variable Internacional	594.288	7.336	4,40
IIC de Gestión Pasiva	0	0	0,00
Garantizado de Rendimiento Fijo	600.879	17.641	2,89
Garantizado de Rendimiento Variable	424.670	7.683	2,17
De Garantía Parcial	0	0	0,00
Retorno Absoluto	0	0	0,00
Global	280.349	5.989	6,19
FMM a Corto Plazo de Valor Liquidativo Variable	0	0	0,00
FMM a Corto Plazo de Valor Liq. Constante de Deuda Pública	0	0	0,00
FMM a Corto Plazo de Valor Liquidativo de Baja Volatilidad	0	0	0,00
FMM Estándar de Valor Liquidativo Variable	0	0	0,00
Renta Fija Euro Corto Plazo	72.286	5.530	1,93
IIC que Replica un Índice	0	0	0,00
IIC con Objetivo Concreto de Rentabilidad No Garantizado	0	0	0,00
Total fondos	3.333.967	82.536	2,97

*Medias.

**Rentabilidad media ponderada por patrimonio medio de cada FI en el periodo

2.3 Distribución del patrimonio al cierre del período (Importes en miles de EUR)

Distribución del patrimonio	Fin período actual		Fin período anterior	
	Importe	% sobre patrimonio	Importe	% sobre patrimonio
(+) INVERSIONES FINANCIERAS	62.613	98,61	64.011	98,68
* Cartera interior	4.717	7,43	4.747	7,32

Distribución del patrimonio	Fin período actual		Fin período anterior	
	Importe	% sobre patrimonio	Importe	% sobre patrimonio
* Cartera exterior	56.468	88,93	58.173	89,68
* Intereses de la cartera de inversión	1.428	2,25	1.091	1,68
* Inversiones dudosas, morosas o en litigio	0	0,00	0	0,00
(+) LIQUIDEZ (TESORERÍA)	923	1,45	910	1,40
(+/-) RESTO	-41	-0,06	-57	-0,09
TOTAL PATRIMONIO	63.494	100,00 %	64.864	100,00 %

Notas:

El período se refiere al trimestre o semestre, según sea el caso.

Las inversiones financieras se informan a valor e estimado de realización.

2.4 Estado de variación patrimonial

	% sobre patrimonio medio			% variación respecto fin período anterior
	Variación del período actual	Variación del período anterior	Variación acumulada anual	
PATRIMONIO FIN PERIODO ANTERIOR (miles de EUR)	64.864	63.886	63.886	
± Suscripciones/ reembolsos (neto)	-4,83	0,00	-4,77	0,00
- Beneficios brutos distribuidos	0,00	0,00	0,00	0,00
± Rendimientos netos	2,66	1,51	4,16	71,33
(+) Rendimientos de gestión	2,99	1,83	4,81	59,39
+ Intereses	1,93	1,86	3,79	1,55
+ Dividendos	0,00	0,00	0,00	0,00
± Resultados en renta fija (realizadas o no)	1,67	-1,25	0,38	-230,00
± Resultados en renta variable (realizadas o no)	0,00	0,00	0,00	0,00
± Resultados en depósitos (realizadas o no)	0,00	0,00	0,00	0,00
± Resultado en derivados (realizadas o no)	-0,61	1,23	0,64	-148,52
± Resultado en IIC (realizados o no)	0,00	0,00	0,00	0,00
± Otros resultados	0,00	0,00	0,00	0,00
± Otros rendimientos	0,00	0,00	0,00	0,00
(-) Gastos repercutidos	-0,33	-0,32	-0,65	2,01
- Comisión de gestión	-0,29	-0,28	-0,57	-1,22
- Comisión de depositario	-0,02	-0,01	-0,03	-1,22
- Gastos por servicios exteriores	0,00	0,00	-0,01	-13,23
- Otros gastos de gestión corriente	0,00	0,00	0,00	-21,65
- Otros gastos repercutidos	-0,03	-0,02	-0,04	71,33
(+) Ingresos	0,00	0,00	0,00	-41,31
+ Comisiones de descuento a favor de la IIC	0,00	0,00	0,00	0,00
+ Comisiones retrocedidas	0,00	0,00	0,00	0,00
+ Otros ingresos	0,00	0,00	0,00	-41,31
PATRIMONIO FIN PERIODO ACTUAL (miles de EUR)	63.494	64.864	63.494	

Nota: El período se refiere al trimestre o semestre, según sea el caso.

3. Inversiones financieras

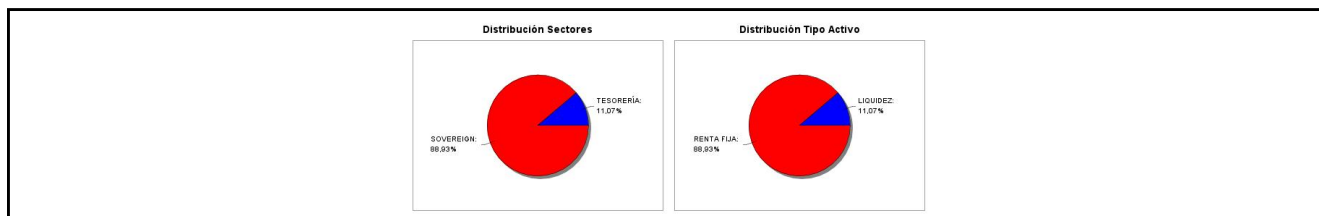
3.1 Inversiones financieras a valor estimado de realización (en miles de EUR) y en porcentaje sobre el patrimonio, al cierre del periodo

Descripción de la inversión y emisor	Periodo actual		Periodo anterior	
	Valor de mercado	%	Valor de mercado	%
TOTAL RENTA FIJA COTIZADA	0	0,00	0	0,00
TOTAL RENTA FIJA NO COTIZADA	0	0,00	0	0,00
TOTAL RF PENDIENTE ADMISION A COTIZACION	0	0,00	0	0,00
TOTAL ADQUISICIÓN TEMPORAL DE ACTIVOS	0	0,00	0	0,00
TOTAL RENTA FIJA	0	0,00	0	0,00
TOTAL RV COTIZADA	0	0,00	0	0,00
TOTAL RV NO COTIZADA	0	0,00	0	0,00
TOTAL RV PENDIENTE ADMISIÓN A COTIZACIÓN	0	0,00	0	0,00
TOTAL RENTA VARIABLE	0	0,00	0	0,00
TOTAL IIC	0	0,00	0	0,00
TOTAL DEPÓSITOS	0	0,00	0	0,00
TOTAL ENTIDADES DE CAPITAL RIESGO + otros	0	0,00	0	0,00
TOTAL INVERSIONES FINANCIERAS INTERIOR	0	0,00	0	0,00
TOTAL RENTA FIJA COTIZADA	56.468	88,93	58.173	89,68
TOTAL RENTA FIJA NO COTIZADA	0	0,00	0	0,00
TOTAL RF PENDIENTE ADMISION A COTIZACION	0	0,00	0	0,00
TOTAL ADQUISICIÓN TEMPORAL DE ACTIVOS	0	0,00	0	0,00
TOTAL RENTA FIJA	56.468	88,93	58.173	89,68
TOTAL RV COTIZADA	0	0,00	0	0,00
TOTAL RV NO COTIZADA	0	0,00	0	0,00
TOTAL RV PENDIENTE ADMISIÓN A COTIZACIÓN	0	0,00	0	0,00
TOTAL RENTA VARIABLE	0	0,00	0	0,00
TOTAL IIC	0	0,00	0	0,00
TOTAL DEPÓSITOS	0	0,00	0	0,00
TOTAL ENTIDADES DE CAPITAL RIESGO + otros	0	0,00	0	0,00
TOTAL INVERSIONES FINANCIERAS EXTERIOR	56.468	88,93	58.173	89,68
TOTAL INVERSIONES FINANCIERAS	56.468	88,93	58.173	89,68

Notas: El período se refiere al final del trimestre o semestre, según sea el caso.

Los productos estructurados suponen un 0,00% de la cartera de inversiones financieras del fondo o compartimento.

3.2 Distribución de las inversiones financieras, al cierre del período: Porcentaje respecto al patrimonio total



3.3 Operativa en derivados. Resumen de las posiciones abiertas al cierre del periodo (importes en miles de EUR)

Subyacente	Instrumento	Importe nominal comprometido	Objetivo de la inversión
INDICE EUROSTOXX50 23/12/2026	C/ Opc. CALL OPCION CALL S/CAICGV26	1.240	Inversión
INDICE EUROSTOXX50 23/12/2026	C/ Opc. CALL OPCION CALL S/BBVCGV26	618	Inversión
Total subyacente renta variable		1858	
Sin nombre	Swaps SWAP CAIX4FG5-I01	4.370	Inversión
Sin nombre	Swaps SWAP BBVA8FG5-I01	4.370	Inversión

Subyacente	Instrumento	Importe nominal comprometido	Objetivo de la inversión
BO. REP. ITALIA 3,1% IPC 09/26	Swaps SWAP BBVA3FG5-I01	9.893	Inversión
BO. REP. ITALIA 3,1% IPC 09/26	Swaps SWAP CAIX1FG5-I01	8.350	Inversión
Total otros subyacentes		26983	
TOTAL DERECHOS		28840	
BO. REP. ITALIA 3,1% IPC 09/26	Swaps SWAP CAIX4FG5-F01	2.780	Inversión
BO. REP. ITALIA 3,1% IPC 09/26	Swaps SWAP BBVA8FG5-F01	2.780	Inversión
BO. REP. ITALIA 3,1% IPC 09/26	Swaps SWAP BBVA3FG5-F01	6.300	Inversión
BO. REP. ITALIA 3,1% IPC 09/26	Swaps SWAP CAIX1FG5-F01	5.300	Inversión
Total otros subyacentes		17160	
TOTAL OBLIGACIONES		17160	

4. Hechos relevantes

	SI	NO
a. Suspensión temporal de suscripciones/reembolsos		X
b. Reanudación de suscripciones/reembolsos		X
c. Reembolso de patrimonio significativo		X
d. Endeudamiento superior al 5% del patrimonio		X
e. Sustitución de la sociedad gestora		X
f. Sustitución de la entidad depositaria		X
g. Cambio de control de la sociedad gestora		X
h. Cambio en elementos esenciales del folleto informativo		X
i. Autorización del proceso de fusión		X
j. Otros hechos relevantes		X

5. Anexo explicativo de hechos relevantes

No aplicable.

6. Operaciones vinculadas y otras informaciones

	SI	NO
a. Partícipes significativos en el patrimonio del fondo (porcentaje superior al 20%)	X	
b. Modificaciones de escasa relevancia en el Reglamento		X
c. Gestora y el depositario son del mismo grupo (según artículo 4 de la LMV)		X
d. Se han realizado operaciones de adquisición y venta de valores en los que el depositario ha actuado como vendedor o comprador, respectivamente		X
e. Se han adquirido valores o instrumentos financieros emitidos o avalados por alguna entidad del grupo de la gestora o depositario, o alguno de éstos ha actuado como colocador, asegurador, director o asesor, o se han prestado valores a entidades vinculadas.		X
f. Se han adquirido valores o instrumentos financieros cuya contrapartida ha sido otra una entidad del grupo de la gestora o depositario, u otra IIC gestionada por la misma gestora u otra gestora del grupo.		X
g. Se han percibido ingresos por entidades del grupo de la gestora que tienen como origen comisiones o gastos satisfechos por la IIC.	X	
h. Otras informaciones u operaciones vinculadas	X	

7. Anexo explicativo sobre operaciones vinculadas y otras informaciones

a) Participaciones significativas

Las entidades con participación significativa sobre el patrimonio del fondo al último día del periodo, según la definición recogida en el artículo 31 del RIIC, son las que a continuación se enumeran:

MAPFRE VIDA:

Participación directa: Volumen 63.493 miles de euros (99,9983% sobre patrimonio)

g) Ingresos percibidos por entidades del grupo de la gestora

Los ingresos percibidos por MAPFRE VIDA., S.A. que tienen su origen en comisiones o gastos satisfechos por el fondo a la gestora, en concepto de comisiones de comercialización, suponen un 0,16% sobre el patrimonio medio en el periodo.

h) Otras informaciones u operaciones vinculadas

La gestora dispone de un procedimiento para evitar los conflictos de interés en las operaciones vinculadas.

8. Información y advertencias a instancia de la CNMV

No aplicable.

9. Anexo explicativo del informe periódico

1. SITUACIÓN DE LOS MERCADOS Y EVOLUCIÓN DEL FONDO.

a) Visión de la gestora/sociedad sobre la situación de los mercados.

Durante los primeros meses de 2024, el alto el fuego en la guerra de Oriente Medio y la moderación de la inflación en EEUU, facilitaron el camino a la Reserva Federal, para que recortase los tipos de interés en 50 y 25 puntos básicos en sus reuniones de política monetaria de septiembre y noviembre de este año. Tras repuntar la inflación general hasta el 3,3%, en su última reunión del año, la FED recortó los tipos de interés en 25 puntos básicos adicionales pero Jerome Powell, su Presidente, modificó ligeramente su mensaje, destacando la atención que se prestaría a los datos macro, la evolución de las perspectivas y el equilibrio de los riesgos. Esta circunstancia sugiere que la FED ha entrado en una pausa en la ejecución de su política monetaria a la espera de las decisiones del nuevo presidente del gobierno, Donald Trump, vencedor de las elecciones presidenciales celebradas en el mes de noviembre.

En cambio, en Europa, la debilidad económica, las tensiones políticas en varios países y la inflación estancada en el 2,7%, nivel superior al objetivo, el Banco Central Europeo ha seguido recortando los tipos de interés con el doble objetivo de impulsar el crecimiento económico de la Eurozona y equilibrar los niveles de inflación en el entorno del 2,0%,

En este entorno, las bolsas europeas se han quedado más retrasadas en comparación con sus homólogas estadounidenses debido en primer lugar al incremento de las tensiones geopolíticas y en segundo lugar a la falta del impulso de los principales motores económicos de la Zona Euro. Aún así, el EURO STOXX 50 ha finalizado estos seis meses con una subida del 0,14%, dentro del cual, los principales propulsores han sido el DAX alemán, el IBEX 35 y el FTSE MIB de Italia con subidas del 6,87%, 5,93% y del 3,17%, respectivamente, mientras que en sentido opuesto, la bolsa londinense fundamentalmente y el CAC 40 han sido los índices que más rentabilidad han restado al índice del viejo continente, al cerrar con un ligero ascenso del 0,19% y un retroceso del -1,22%, respectivamente.

b) Decisiones generales de inversión adoptadas.

Las inversiones del fondo están dirigidas a la consecución del objetivo de rentabilidad recogido en su folleto informativo: garantizar a vencimiento (04.01.27) el 108,9% del valor liquidativo inicial (04.01.23) más una posible rentabilidad variable ligada al Eurostoxx 50.

c) Índice de referencia.

No aplica.

d) Evolución del patrimonio, partícipes, rentabilidad y gastos de la IIC.

Durante el periodo considerado, el patrimonio del fondo registró una variación del -2,11% situándose a la fecha del informe en 63.494 miles de euros. El número de partícipes del fondo ascendía a 99 frente a los 100 del periodo anterior. La rentabilidad del fondo en el periodo considerado anual fue del 4,27% tras haber soportado unos gastos totales del 0,61%.

Por otra parte, esta rentabilidad ha resultado superior a la del índice de referencia como consecuencia de la diferente exposición al riesgo de crédito y de tipo de interés.

e) Rendimiento del fondo en comparación con el resto de fondos de la gestora.

La rentabilidad del fondo se sitúa por encima de la media de rentabilidad de las clases de los fondos con la misma categoría gestionados por MAPFRE ASSET MANAGEMENT, SGIIC, SA debido a la diferente composición de la cartera y a los gastos soportados.

2. INFORMACIÓN SOBRE LAS INVERSIONES.

a) Inversiones concretas realizadas durante el periodo.

Durante el periodo se ha mantenido la estructura de la cartera, materializada en Deuda Pública de Estados de la UE, un swap y una OTC con el propósito de conseguir a vencimiento del fondo (04.01.27), el objetivo de rentabilidad fijado en el folleto.

b) Operativa de préstamo de valores.

No aplica.

c) Operativa en derivados y adquisición temporal de activos.

En la cartera del fondo hay unas OTC contratadas para alcanzar el elemento variable del objetivo de rentabilidad fijado en el folleto del fondo. El fondo mantiene en cartera posiciones de un contrato de permuta financiera o swap, emitido por BBVA y CaixaBank, que actúan como contrapartida

BBVA pone como colateral para cubrir el riesgo del Swap y de la OTC, Deuda Pública Italiana por un importe nominal de 1.425.000 euros y CaixaBank pone como colateral para cubrir el riesgo del Swap y de la OTC, Deuda Pública de España por un importe de 3.185.000 euros, para garantizar el buen fin de las citadas operaciones.

No se han realizado operaciones de adquisición temporal de activos.

d) Otra información sobre inversiones.

A 31 de diciembre de 2024, el número de partícipes es inferior al mínimo establecido en la normativa.

3. EVOLUCIÓN DEL OBJETIVO CONCRETO DE RENTABILIDAD.

La variación del valor liquidativo en el periodo del 2,7% es debida fundamentalmente a la evolución favorable de las posiciones de Renta Fija. Por otra parte, hay que indicar que, desde el inicio de la garantía, la variación obtenida por el índice subyacente ha sido del 11,02%, mientras que la del valor liquidativo ha sido del 28,76%.

4. RIESGO ASUMIDO POR EL FONDO.

Reflejo de la estructura y composición de la cartera es su volatilidad histórica-medida como la desviación típica de la rentabilidad diaria del fondo calculada para un periodo de 365 días- se sitúa en 3,00% vs 0,51% del índice de referencia.

5. EJERCICIO DE LOS DERECHOS POLÍTICOS.

MAPFRE AM ejerce sus obligaciones respecto del ejercicio del derecho del voto en todos los valores que componen sus carteras de acuerdo con los principios establecidos en su política. En particular, teniendo en cuenta los intereses de los clientes por encima de cualquier otra consideración y la filosofía de crear valor a largo plazo, así como el espíritu de los Principios de Inversión Responsable (PRIs) de los que MAPFRE es firmante. Una versión actualizada de su Política de implicación y de derecho de voto puede encontrarse en su página web (www.mapfream.com/políticas).

Durante el ejercicio 2024, MAPFRE AM ha ejercido los derechos inherentes a los valores cotizados en los que ha invertido por cuenta de las IIC en beneficio exclusivo de los partícipes, siguiendo los principios y criterios de su política. Puede encontrarse más información a este respecto en el informe anual sobre el Ejercicio de la Política de Voto publicado en la página web (www.mapfream.com/informes-obligatorios/).

6. INFORMACIÓN Y ADVERTENCIAS CNMV.

No aplica.

7. ENTIDADES BENEFICIARIAS DEL FONDO SOLIDARIO E IMPORTE CEDIDO A LAS MISMAS.

No aplica.

8. COSTES DERIVADOS DEL SERVICIO DE ANÁLISIS.

No hay gastos derivados del servicio de análisis imputables a la IIC.

9. COMPARTIMENTOS DE PROPÓSITO ESPECIAL (SIDE POCKETS)

No aplica.

10. PERSPECTIVAS DE MERCADO Y ACTUACIÓN PREVISIBLE DEL FONDO.

Los próximos meses se van a caracterizar por una escalada del riesgo geopolítico y de las tensiones comerciales, tras la victoria de Donald Trump en las elecciones presidenciales de EEUU, por lo que los bancos centrales van a ser más cautos a la hora de aplicar políticas monetarias laxas (especialmente en Estados Unidos), tratando de evitar una hiperinflación. Si la Reserva Federal finalmente tuviera que subiría los tipos de interés bruscamente, generaría un elevado nerviosismo en el mercado, provocando el desplome de las bolsas internacionales.

En este contexto de incertidumbre, es fundamental contar con carteras correctamente diversificadas, tanto geográfica y sectorialmente, como por clases de activo.

Ventanas de liquidez abiertas en el periodo siguiente

Existe un periodo de recepción de órdenes de venta entre las siguientes fechas:

Del 18 de diciembre al 7 de enero (ambos incluidos) con fecha de aplicación del valor liquidativo del 10 de enero de 2025.

Operaciones que no se tienen en cuenta para el cálculo del compromiso por derivados

La institución realiza operaciones con diferimiento entre el momento de la contratación y el del pago, aunque el mercado no las considera a plazo.

10. Detalle de inversiones financieras

Descripción de la inversión y emisor	Divisa	Periodo actual		Periodo anterior	
		Valor de mercado	%	Valor de mercado	%
Total Deuda Pública Cotizada mas de 1 año		0	0,00	0	0,00
Total Deuda Pública Cotizada menos de 1 año		0	0,00	0	0,00
Total Renta Fija Privada Cotizada mas de 1 año		0	0,00	0	0,00
Total Renta Fija Privada Cotizada menos de 1 año		0	0,00	0	0,00
TOTAL RENTA FIJA COTIZADA		0	0,00	0	0,00
TOTAL RENTA FIJA NO COTIZADA		0	0,00	0	0,00
TOTAL RF PENDIENTE ADMISION A COTIZACION		0	0,00	0	0,00
TOTAL ADQUISICIÓN TEMPORAL DE ACTIVOS		0	0,00	0	0,00
TOTAL RENTA FIJA		0	0,00	0	0,00
TOTAL RV COTIZADA		0	0,00	0	0,00
TOTAL RV NO COTIZADA		0	0,00	0	0,00
TOTAL RV PENDIENTE ADMISIÓN A COTIZACIÓN		0	0,00	0	0,00
TOTAL RENTA VARIABLE		0	0,00	0	0,00
TOTAL IIC		0	0,00	0	0,00
TOTAL DEPÓSITOS		0	0,00	0	0,00
TOTAL ENTIDADES DE CAPITAL RIESGO + otros		0	0,00	0	0,00
TOTAL INVERSIONES FINANCIERAS INTERIOR		0	0,00	0	0,00
IT0005210650 - BONO ITALIA 1,25 2026-12-01	EUR	32.042	50,46	33.035	50,93
IT0004735152 - BONO ITALIA 3,10 2026-09-15	EUR	24.426	38,47	25.138	38,75
Total Deuda Pública Cotizada mas de 1 año		56.468	88,93	58.173	89,68
Total Deuda Pública Cotizada menos de 1 año		0	0,00	0	0,00
Total Renta Fija Privada Cotizada mas de 1 año		0	0,00	0	0,00
Total Renta Fija Privada Cotizada menos de 1 año		0	0,00	0	0,00
TOTAL RENTA FIJA COTIZADA		56.468	88,93	58.173	89,68
TOTAL RENTA FIJA NO COTIZADA		0	0,00	0	0,00
TOTAL RF PENDIENTE ADMISION A COTIZACION		0	0,00	0	0,00
TOTAL ADQUISICIÓN TEMPORAL DE ACTIVOS		0	0,00	0	0,00
TOTAL RENTA FIJA		56.468	88,93	58.173	89,68
TOTAL RV COTIZADA		0	0,00	0	0,00
TOTAL RV NO COTIZADA		0	0,00	0	0,00
TOTAL RV PENDIENTE ADMISIÓN A COTIZACIÓN		0	0,00	0	0,00
TOTAL RENTA VARIABLE		0	0,00	0	0,00
TOTAL IIC		0	0,00	0	0,00
TOTAL DEPÓSITOS		0	0,00	0	0,00
TOTAL ENTIDADES DE CAPITAL RIESGO + otros		0	0,00	0	0,00
TOTAL INVERSIONES FINANCIERAS EXTERIOR		56.468	88,93	58.173	89,68
TOTAL INVERSIONES FINANCIERAS		56.468	88,93	58.173	89,68

Notas: El período se refiere al final del trimestre o semestre, según sea el caso.

Los productos estructurados suponen un 0,00% de la cartera de inversiones financieras del fondo o compartimento.

11. Información sobre la política de remuneración

Datos cuantitativos:

A lo largo del ejercicio 2024 la gestora ha abonado:

Remuneraciones a 67 empleados y consejeros, por un total de 5.542.573,32 (4.074.786,48) euros en concepto de remuneración fija, 589.247,15 euros en otros conceptos y 878.539,69 euros de remuneración variable cobrada en el 2024 con respecto al variable del 2023 y ejercicios anteriores). Además, están pendientes de pago 208.316,59 euros correspondientes al ejercicio 2023 y anteriores (de esta cantidad una parte corresponde a acciones cuyo valor se revisará en la fecha de entrega).

Remuneraciones a 6 altos cargos, por un total de 1.087.405,77 euros (704.705,00 euros en concepto de remuneración fija, 122.344,13 euros en otros conceptos, y 260.356,64 euros de remuneración variable cobrada en el 2024 con respecto al variable del 2023 y ejercicios anteriores). Además, están pendientes de pago 168.141,90 euros correspondientes al ejercicio 2023 y anteriores (de esta cantidad una parte corresponde a acciones cuyo valor se revisará en la fecha de entrega).

Remuneraciones a 7-empleados personal relevante, por un total de 1.138.621,81 euros (764.421,3 euros en concepto de remuneración fija, 157.693,27 euros en otros conceptos y 216.507,22 euros de remuneración variable en el 2024 con respecto al variable del 2023 y ejercicios anteriores). Además, están pendientes de pago 40.174,69 euros correspondientes al ejercicio 2023 y anteriores.

Contenido cualitativo:

El Consejo de Administración de MAPFRE Asset Management, S.G.I.I.C, S.A, es el órgano responsable de aprobar la Política de Remuneraciones de la sociedad. El 6 de marzo de 2024 se aprobó la versión actualmente vigente para modificar el peso del componente variable sobre el componente fijo de forma que quede alineado con los establecido en la Política de Remuneraciones del Grupo y detallar el criterio para la aplicación del principio de proporcionalidad..

La Política de Remuneraciones promueve una adecuada y eficaz gestión del riesgo, desincentivando la asunción de riesgos que excedan de los límites de tolerancia, así como los conflictos de intereses; y actúa como un elemento motivador y de satisfacción que permita alcanzar los objetivos marcados y cumplir con la estrategia. Atendiendo a cada grupo de empleados, se describen las tipologías de objetivos fijados para el año 2024 a efectos de la obtención de la remuneración variable anual de los empleados bajo nómina de MAPFRE Asset Management:

Altos cargos: Cuantitativos (resultados del grupo, cumplimiento de rentabilidad, entre otros) y cualitativos (soporte a otras áreas, consecución de diferentes proyectos, cumplimiento del Plan de Sostenibilidad, entre otros).

Empleados con incidencia en el perfil de riesgo de las IIC: Cuantitativos (resultados del grupo, cumplimiento de rentabilidad, entre otros) y cualitativos (soporte a otras áreas, consecución de diferentes proyectos, integración de criterios ESG en el proceso de inversión, cumplimiento del Plan de Sostenibilidad, entre otros).

Empleados que controlan riesgos: Una parte de los objetivos se relacionan con el entorno de control y la prevención de riesgos entre otros. La política de remuneración de MAPFRE AM contempla los riesgos no financieros; en concreto los riesgos de sostenibilidad. Una buena parte de los objetivos se relacionan con el entorno de control y la prevención de riesgos entre otros. Durante el ejercicio 2024 se modificó la política de remuneración de la sociedad y Cumplimiento Normativo verificó que su contenido era acorde con la regulación.

Resto de empleados: Cuantitativos (resultados del grupo, rentabilidad de las IIC gestionadas entre otros) y cualitativos (puesta en marcha de proyectos o labores propias de la función desarrollada entre otros).

12. Información sobre las operaciones de financiación de valores, reutilización de las garantías y swaps de rendimiento total (Reglamento UE 2015/2365)

Durante el período no se han realizado operaciones de adquisición temporal de activos (operaciones de simultáneas).