

Presentación de Resultados

1S 2023 | Enero – Junio

Nota Legal

El presente informe puede contener manifestaciones de futuro, expectativas, estimaciones o previsiones sobre la Sociedad y su Grupo a la fecha del mismo. Estas estimaciones o previsiones no constituyen, por su propia naturaleza, garantías de un futuro cumplimiento, encontrándose condicionadas por riesgos, incertidumbres y otros factores que podrían determinar que los resultados finales difieran de los contenidos en las citadas estimaciones o previsiones.

La información contenida en este informe ha sido elaborada internamente por la Sociedad y no ha sido auditada o revisada por el auditor de cuentas.

La Sociedad, sus accionistas, administradores, directivos y empleados no asumen ningún tipo de responsabilidad sobre el contenido del presente informe, y nada de su contenido puede ser entendido como una manifestación o garantía sobre los aspectos tratados en el mismo. La Sociedad no asume ninguna obligación de publicar modificaciones o actualizaciones sobre la información aquí contenida.

Este informe en ningún caso puede ser considerado como una oferta para la adquisición de acciones de la Sociedad.

Índice

01. Resumen Ejecutivo	4
02. Información Financiera del Grupo	7
• Resultados operativos consolidados	
• Resultados netos consolidados	
• Balance consolidado	
03. Evolución del Negocio	11
• Grupo	
• Defensa y Seguridad	
• Energía y Sostenibilidad	
• Telecomunicaciones	
Hechos Destacados del Semestre	16
Hechos Posteriores al Cierre del 1S 2023	17
Anexos	18
• Medidas alternativas de rendimiento (APMs)	
• Glosario	

01. Resumen Ejecutivo

1er Semestre 2023

397M€
Cartera¹

-3,9% vs 1S 2022 | ²normalizada
+29,3% 1S 2022

181M€
Ventas

+8,3% vs 1S 2022

9,4M€ | ³normalizado
11,5M€
EBITDA

-12,4% vs 1S '22 | **+19,8%** vs 1S '22

+5,2% | ⁴normalizado
+6,3%
Margen EBITDA %

-1.2 p.p. vs 1S '22 | **+0.6 p.p.** vs 1S '22

4,7
DFN⁵ / EBITDA

Estable vs Cierre 2022

Los resultados constituyen un buen primer semestre de 2023, alineado con nuestros objetivos anuales: más de 380M€ en Ventas y un EBITDA mayor de 25M€; así como con nuestro Plan Estratégico 2023-26

¹ Cartera: importe de los proyectos comerciales contratados que aún no se ha ejecutado y materializado en ventas

² Cartera Normalizada 2022: excluyendo efecto cartera de la sociedad Atlas (contrato 109 M), dado que se desinvierte en dicha sociedad en 2023

³ EBITDA Normalizado: comparable eliminando efectos no recurrentes asociados a ajustes/costes extraordinarios en 2022 y 2023

⁴ Margen EBITDA % Normalizado = EBITDA Normalizado / Ventas

⁵ DFN = Deuda Financiera Neta (ver Anexo de Medidas Alternativas de Rendimiento)

397M€

Cartera

-3,9% vs 1S 2022 **+29,3%** ¹normalizada vs 1S 2022

La Cartera alcanzó los 397M€, cayendo ligeramente - 3,9% - con respecto a la disponible al cierre del 1S 2022. Pese al importante incremento de los nuevos pedidos con respecto a ejercicios anteriores, la Cartera se vio impactada en 109M€ por la desinversión en la sociedad Atlas Engineering & Construction GmbH, comunicada en [OIR de 30/03/2023](#). Sin este efecto, la cartera se hubiera incrementado en un 29,3%.

181 M€

Ventas

+8,3% vs 1S 2022

Las Ventas crecieron un +8,3% vs 1S 22, con incrementos en las tres unidades de negocio

9,4M€ ²normalizado **11,5M€**
EBITDA

-12,4% vs 1S '22 **+19,8%** vs 1S '22

En el EBITDA se experimenta un impacto por efecto de la inflación, precios, regulación de empleo de larga duración, costes de materiales, y ajustes salariales por convenio. El EBITDA normalizado² aumentó un +19,8% vs 1S 22

+5,2% ³normalizado **+6,3%**
Margen EBITDA %

-1.2 p.p. vs 1S '22 **+0.6 p.p.** vs 1S '22

El Margen EBITDA % normalizado³ se incrementó en +0,6 p.p. vs 1S 22

4,7

DFN⁴ / EBITDA

Estable vs Cierre 2022

Se mantiene en el mismo multiplicador 4,7x que en el cierre auditado de 2022

¹ Cartera Normalizada 2022: excluyendo efecto cartera de la sociedad Atlas (contrato 109 M), dado que se desinvierte en dicha sociedad en 2023

² EBITDA Normalizado: comparable eliminando efectos no recurrentes asociados a ajustes/costes extraordinarios en 2022 y 2023

³ Margen EBITDA % normalizado = EBITDA normalizado / Ventas

⁴ DFN = Deuda Financiera Neta (ver Anexo de Medidas Alternativas de Rendimiento)

02.

Información Financiera del Grupo

Resultados Operativos Consolidados

1S | 2023

 GRUPOAMPER

Millones de euros	1S 2023	1S 2022	Variación
VENTAS	180,8	166,9	8,3%
Aprovisionamientos y otros gastos de explotación	(102,6)	(89,5)	14,6%
Gastos de personal	(75,7)	(72,7)	4,2%
Activaciones de CAPEX / TREI y subvenciones	6,9	6,0	14,5%
EBITDA	9,4	10,7	-12,4%
MARGEN EBITDA %	5,2%	6,4%	-1.2 p.p.
Amortizaciones y deterioros	(6,8)	(6,9)	-1,7%
EBIT	2,6	3,8	-1,2M€

Ventas
+8,3%
vs 1S 2022

Crecimiento en ventas respecto a 1S 2022 en las tres unidades de negocio, a pesar de no contar en 1S 2023 con ventas asociadas a oportunidades retrasadas a 2S 2023

EBITDA
¹ normalizado
+19,8%
vs 1S 2022

A pesar de que se experimenta un impacto por efecto de la inflación, precios, costes de materiales, y ajustes salariales por convenio, el EBITDA normalizado¹ aumentó un +19,8% vs 1S 2022 (11,5M€ en 1S 2023 y 9,6M€ en 1S 2022)

Margen EBITDA %
² normalizado
+0,6 p.p.
vs 1S 2022

El MARGEN EBITDA % normalizado² se incrementó en +0,6p.p. vs 1S 2022 (6,3% en 1S 2023 y 5,7% en 1S 2022)

EBIT
³ normalizado
+74,1%
vs 1S 2022

El EBIT normalizado³ creció un +11% vs 1S 2022 (4,7M€ en 1S 2023 y 2,7M€ en 1S 2022)

¹ EBITDA Normalizado: comparable eliminando efectos no recurrentes asociados a ajustes/costes extraordinarios en 2022 y 2023

² Margen EBITDA % Normalizado = EBITDA Normalizado / Ventas

³ EBIT Normalizado = calculado descontando las amortizaciones y deterioros del EBITDA Normalizado

Resultados Netos Consolidados

Millones de euros	1S 2023	1S 2022	Variación
EBIT	2,6	3,8	-1,2M€
Resultado Financiero	(1,6)	(2,5)	+0,9M€
Beneficio antes de impuestos - BAI	1,0	1,3	-0,3M€
Impuestos	0,3	0,4	-0,1M€
Beneficio después de impuestos - BDI	1,3	1,7	-0,4M€

Mejora del Resultado Financiero por las plusvalías generadas por la operación de desinversión en la sociedad Atlas Engineering And Construction GmbH comunicada en [OIR de 30/03/2023](#)

Impuestos: el efecto tributario es positivo por ajustes de consolidado en base imponible fiscal (negativa por valoración futura de fondos de comercio) vs. resultado contable

Balance de situación Consolidado

1S | 2023

 GRUPOAMPER

Millones de euros	Junio 2023	Diciembre 2022 ¹	Variación
Activos Intangibles	102,3	101	1%
Inmovilizado Material	24,3	20,7	18%
Otros Activos no Corrientes	44,8	43,8	2%
Activo No Corriente	171,4	165,5	4%
Existencias	20,5	15,8	30%
Deudores Comerciales y otros activos corrientes	153	154,5	-3%
Acreedores comerciales y otros pasivos corrientes	(147,8)	(136,9)	8%
Capital Circulante	25,7	33,4	-32%
Patrimonio Neto	64	65,5	-7%
Otros pasivos no corrientes	(51,2)	(57,1)	-10%
Efectivo y otros medios líquidos	22,6	23,2	-3%
Deuda financiera Bancaria No Corriente	(22,7)	(19,0)	19%
Deuda por Obligaciones y otros valores negociables corrientes	(61,5)	(59,0)	4%
Deuda Financiera Bancaria corriente	(20,3)	(21,4)	-5%
Deuda Financiera Neta - DFN	(81,9)	(76,3)	7%

DFN / EBITDA

4,7x

Estable vs dic 2022

La DFN sobre EBITDA² se mantiene en el mismo multiplicador (4,7) que en el cierre auditado de 2022

¹ Cierre 2022 con saldos reexpresados por contabilización definitiva de los fondos de comercio de Optimus Services Iberia, SLU y Robert West Consulting Limited

² Deuda Financiera Neta (DFN) sobre EBITDA anualizado (de Junio 22 a Junio 23)

03.

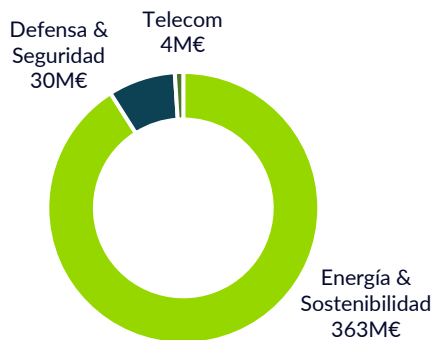
Evolución del negocio

Evolución del Negocio Grupo

397M€

Cartera

-3,9% vs 1S 2022 ¹normalizada **+29,3%** 1S 2022

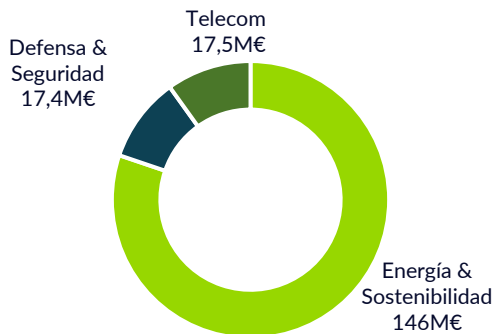


La Cartera de la Unidad de Negocio de Telecomunicaciones se ve afectada por 109M€ como consecuencia de la desinversión en la sociedad Atlas Engineering And Construction GmbH comunicada en [OIR de 30/03/2023](https://www.grupoamper.com/informacion-financiera/comunicacion-informacion-financiera/2023/03/30/oir-de-30-03-2023)

180,8M€

Ventas

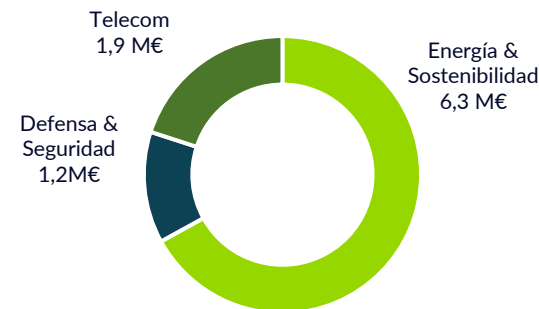
+8,3% vs 1S 2022



Las ventas del Grupo en el 1S 2023 están en línea con lo esperado con vistas al cumplimiento de objetivos presupuestarios del ejercicio por 380,8M€

9,4M€ ²normalizado **11,5M€**
EBITDA

-12,4% vs 1S '22 **+19,8%** vs 1S '22



El EBITDA de la Unidad de Negocio de Energía y Sostenibilidad se ve afectado por retrasos en la ejecución de nuevas contrataciones de proyectos *Offshore*, así como regulaciones de empleo (ERTE) relacionadas con dichos retrasos

¹ Cartera Normalizada 2022: excluyendo efecto cartera de la sociedad Atlas (contrato 109 M), dado que se desinvierte en dicha sociedad en 2023

² EBITDA Normalizado: comparable eliminando efectos no recurrentes asociados a ajustes/costes extraordinarios en 2022 y 2023

Evolución del Negocio

Defensa y Seguridad

1S | 2023



30M€

Cartera

17,4M€

Ventas

1,2M€

EBITDA

7%

Margen EBITDA %

La Unidad de Negocio de Defensa y Seguridad está consolidando la estrategia de incremento de valor añadido de la oferta, con una acción comercial orientada a generar oportunidades de mayor volumen y relevancia:

- ✓ **Levantamiento de imágenes 3D satelitales para el CEGET** (Centro Geográfico del Ejército de Tierra). GeoAI y Amper proveen el levantamiento, mediante Inteligencia Artificial, de cartografía 3D basado en imágenes satelitales
- ✓ **Sistema de Comunicaciones de Voz (SCV) para la gestión de comunicaciones Tierra-Aire en las Fuerzas Aeromóviles del Ejército de Tierra (FAMET)**. El sistema Ulises de Amper tiene una cuota de mercado en el mundo de las comunicaciones aeronáuticas en torres de control civiles españolas superior al 87%**. Con este proyecto consolida una posición de liderazgo en el mundo de las comunicaciones Tierra Aire militares
- ✓ Proyecto de **comunicaciones 5G para el Ejército del Aire dentro del Proyecto BACSI** (Base Aérea Conectada Sostenible Inteligente), en UTE con Accenture. Se desplegarán las primeras redes privadas 5G en las maestranzas de Albacete y Madrid.

38 oportunidades cualificadas* en curso, por un importe total para Amper de más de 553M€

* Oportunidades de negocio de más de 1M€ individualmente, de las cuales se tiene detalle suficiente como para identificar su probabilidad de concretarse (P1) y en su caso ser ganadas (P2), incluidas en los sistemas de gestión de oportunidades comerciales

** Fuente: elaboración propia

Evolución del Negocio

Energía y Sostenibilidad

1S | 2023



363M€

Cartera

146M€

Ventas

6,3M€

EBITDA

4%

Margen EBITDA %

La Unidad de Negocio de Energía y Sostenibilidad ha continuado ganando proyectos de volumen en el primer semestre del año:

- ✓ Estructuras *offshore* para subestaciones eléctricas con Navantia.
- ✓ Ensamblado y construcción de componentes de las *jackets* para el parque de Dieppe Le Tréport con Navantia. Este contrato, que eleva la cartera del negocio Offshore a más de 140 millones de euros, es el más grande de la historia del Grupo Amper [OIR de 02/06/2023](#)
- ✓ Filtrado y eliminación de emisiones para ST Gobain en España
- ✓ Ingeniería para electrificación de vía en Reino Unido
- ✓ Sistemas de almacenamiento eléctrico para EKS en Australia y Estados Unidos
- ✓ Construcción de planta fotovoltaica en modelo EPC
- ✓ Contratos de mantenimiento de plantas industriales con carácter plurianual
- ✓ Primeros proyectos de gestión inteligente del agua. Amper está comenzando a digitalizar contadores de agua analógicos en un proyecto con un gran potencial de crecimiento para Aqualia/FCC, con Geconta

123 oportunidades cualificadas* en curso, por un importe total para Amper de más de 2.053M€

* Oportunidades de negocio de más de 1M€ individualmente, de las cuales se tiene detalle suficiente como para identificar su probabilidad de concretarse (P1) y en su caso ser ganadas (P2), incluidas en los sistemas de gestión de oportunidades comerciales

Evolución del Negocio

Telecomunicaciones

1S | 2023



4M€

Cartera

17,5M€

Ventas

1,9M€

EBITDA

11%

Margen EBITDA %

La Unidad de Negocio de Telecomunicaciones avanza en su propuesta de valor:

- ✓ Se han ganado varios contratos en el primer semestre para **proveer de pasivos para el despliegue de FTTH en México**
- ✓ Se ha ganado el primer contrato en el año para el **despliegue de FTTH en Argentina**
- ✓ Se ha comenzado la venta de las primeras **unidades de la Baliza V-16 de emergencia con geolocalización**, obligatorias a partir del 2026 en todo el parque automovilístico español

49 oportunidades cualificadas* en curso, por un importe total para Amper de más de 241M€

* Oportunidades de negocio de más de 1M€ individualmente, de las cuales se tiene detalle suficiente como para identificar su probabilidad de concretarse (P1) y en su caso ser ganadas (P2), incluidas en los sistemas de gestión de oportunidades comerciales

Hechos destacados del Semestre

- ▲ La Junta General Ordinaria de accionistas del 30 de junio de 2023 ha delegado en el Consejo de Administración la facultad de ampliar el capital social, mediante aportaciones dinerarias, con respeto del derecho de suscripción preferente de los accionistas [OIR de 30/06/2023](#). Todo ello encuadrado en la voluntad de la sociedad expresada en [OIR de 14/06/2023](#), de realizar una ampliación de capital social de 30 millones de euros, mediante aportaciones dinerarias, con respeto del derecho de suscripción preferente de los accionistas, con un precio de emisión unitario de 0,08€ por acción, emisión por tanto de 375 millones de acciones, y con compromisos iniciales de suscripción del 40% del importe de la ampliación por los accionistas de referencia de la Sociedad representados en el Consejo de Administración. La sociedad busca compromisos de suscripción y/o aseguramientos adicionales por parte del resto de sus accionistas, así como de potenciales inversores institucionales.
- ▲ El Consejo de Administración ha tomado conocimiento formal de la dimisión voluntaria presentada por las consejeras independientes Doña Pilar Platero Sanz y Doña Mónica Espinosa Caldas a su cargo de vocales del Consejo de Administración de la Sociedad y, en consecuencia, a sus respectivos cargos como Presidenta de la Comisión de Auditoría y Control y como Presidenta de la Comisión de Nombramientos y Retribuciones. [OIR de 30/06/2023](#)
- ▲ El Grupo Amper, a través de su filial Nervión Naval *Offshore*, creará una **planta para el ensamblaje de estructuras eólicas marinas en el puerto exterior de Ferrol**. Las obras comenzarán en verano de 2023 y tienen previsto terminarse en un año. Así mismo, ha adquirido la antigua **planta de Siemens Gamesa en As Somozas para fabricar componentes para eólica marina**. La instalación, que consta de más de 65.000 m² de parcela y más de 32.000 m² edificados, fue inaugurada el 13 de marzo con la presencia del Presidente de la Xunta de Galicia. Tiene como objetivo complementar la actividad de la planta de ensamblaje de Ferrol, produciendo subconjuntos de estructura primaria y estructura secundaria de *jackets*, paneles y semicomponentes de estructuras flotantes, pintado de componentes, almacén central para Nervión Naval *Offshore* y escuela de formación para profesionales de *Offshorewind*.
- ▲ En relación con las comunicaciones de fecha 4 de mayo y 30 de diciembre de 2022, sobre la *joint venture* con Instalvia Telecomunicaciones, S.L. en la sociedad alemana **Atlas Engineering And Construction GmbH**, la filial Amper Sistemas, S.A.U. con fecha 28 de marzo de 2023 suscribió un contrato de compraventa respecto de la totalidad de su participación en Atlas con Instalvia. En virtud de dicho contrato, **Amper Sistemas transmitió a Instalvia participaciones de Atlas representativas de un 45% del capital social**. [OIR de 30/03/2023](#)
- ▲ En relación con la comunicación de fecha 6 de diciembre de 2022, sobre la operación vinculada realizada con **Growth Partners Capital**, Sociedade de Capital de Risco, S.A. ("Growth Partners Capital"), con fecha 28 de abril de 2023 se ha suscrito una adenda modificativa y no extintiva al "term sheet" vinculante de la operación. En virtud de dicha adenda, la firma de los contratos que implementarán la operación de **inversión de Growth Partners Capital en proyectos de investigación y desarrollo del grupo Amper en Portugal certificados por la Agencia Nacional de Innovación portuguesa, deberá realizarse no más tarde del 31 de julio de 2023**, ampliándose el plazo del 30 de abril de 2023 inicialmente pactado y sin que se hayan producido diferencias sustanciales sobre el acuerdo firmado. [OIR de 28/04/2023](#)

Hechos posteriores al cierre del Semestre

1S | 2023



- ▲ El Grupo Amper ha cerrado una **financiación** sindicada, bajo la dirección y estructuración de EBN Banco, y con la participación del Instituto de Crédito Oficial (ICO) y del propio EBN Banco, **por un importe total de 9 millones de euros**. Esta financiación de apoyo estratégico se ha estructurado con un vencimiento a medio plazo (5 años) y está dirigida a potenciar el proyecto que su filial especializada Nervión Naval Offshore lleva a cabo en la planta de As Somozas (Ferrol) con la fabricación de componentes de eólica marina.

Anexos

De conformidad con las Directrices ESMA sobre **Medidas Alternativas de Rendimiento** (APMs), la Dirección del Grupo considera que ciertas APMs proporcionan información financiera adicional útil que debería ser considerada a la hora de evaluar su rendimiento.

La Dirección utiliza adicionalmente estos APMs en la toma de decisiones financieras, operativas y de planificación, así como para evaluar el rendimiento del Grupo.

El Grupo presenta las siguientes APMs que considera apropiadas y útiles para la toma de decisiones de los inversores y que son aquellas que dan mayor fiabilidad sobre el rendimiento del Grupo.

Resultado de Explotación (EBIT)

Definición: magnitud reflejada directamente en la cuenta de resultados del Grupo.

Explicación de uso: es un indicador financiero que la Sociedad utiliza para determinar su rentabilidad productiva.

Resultado Bruto de Explotación (EBITDA)

Definición: el Resultado de Explotación corregido con las amortizaciones y depreciaciones de activos, resultados por enajenación y liquidación de inmovilizados y activos

Explicación de uso: es un indicador financiero que la Sociedad utiliza para determinar su rentabilidad productiva.

Margen EBITDA %

Asimismo, el Grupo emplea como indicador del rendimiento de su actividad el Margen EBITDA sobre ventas, que resulta del cociente entre el EBITDA y el importe de las ventas de un mismo periodo. Dicho indicador se interpreta como el beneficio operativo del Grupo por cada euro de ventas.

Deuda Financiera Neta

Definición: la diferencia entre la deuda bruta bancaria tanto corriente como no corriente, registrada en los epígrafes del balance de situación consolidado "deuda financiera bancaria no corriente y corriente", la deuda por obligaciones registrada en el epígrafe del balance de situación consolidado "deuda por obligaciones y otros valores negociables corrientes" menos el efectivo y otros medios equivalentes al efectivo.

Explicación de uso: es un indicador financiero que la Sociedad utiliza para medir el apalancamiento de la compañía. En este sentido, el Grupo emplea la ratio de Deuda Financiera Neta sobre EBITDA como indicador de su nivel de apalancamiento y capacidad de repago de su deuda financiera. Por ese motivo, la cifra de EBITDA empleada en el cálculo del ratio correspondiente a periodos intermedios se realiza tomando en consideración la cifra de EBITDA equivalente anual de los 12 meses inmediatamente anteriores a la fecha de cálculo del ratio.

Cartera

Definición: el importe de los proyectos comerciales contratados que aún no se ha ejecutado y materializado en ventas. Dicha magnitud no presenta ninguna relación conciliable con los estados financieros.

Explicación de uso: la cifra de cartera es un indicador de la futura evolución del negocio del Grupo al reflejar los contratos adjudicados en firme pendientes de ser ejecutados.

FINANCIERO

- **BAI:** Beneficio Antes de Impuestos
- **BDI:** Beneficio después de Impuestos
- **CAPEX:** Capital Expenditure (Gasto de Capital)
- **DFN:** Deuda Financiera Neta
- **EBIT:** Earnings Before Interests and Taxes (Resultado Operativo)
- **EBITDA:** Earnings Before Interests, Taxes, Depreciations and Amortizations (Resultado Operativo más Amortizaciones y Deterioros)
- **OIR:** Otra Información Relevante. Publicadas en la Comisión Nacional del Mercado de Valores (CNMV)
- **TREI:** Trabajos Realizados por la Empresa para su Inmovilizado

NEGOCIO

- **BACSI:** Base Aérea Conectada Sostenible Inteligente del Ejército del Aire
- **CEGET:** Centro Geográfico del Ejército de Tierra
- **EPC:** Engineering, procurement, and construction (Ingeniería, compras y construcción)
- **FAMET:** Fuerzas Aeromóviles del Ejército de Tierra
- **FTTH:** Fiber To The Home (Fibra Óptica Al Hogar)
- **Offshore:** Proyectos de energía eólica marina
- **SCV:** Sistema de comunicaciones por voz



GRUPOAMPER

Amper, S.A. y Sociedades Dependientes

Notas explicativas a los Estados Financieros Semestrales Resumidos Consolidados correspondientes al período de seis meses terminado el 30 de junio de 2023

1. Bases de presentación de los estados financieros semestrales resumidos consolidados.

Los estados financieros semestrales resumidos consolidados correspondientes al periodo de seis meses terminado el 30 de junio de 2023 se presentan de acuerdo con la NIC 34 sobre Información Financiera Intermedia y han sido elaborados por los Administradores del Grupo el 26 de julio de 2023, todo ello conforme a lo previsto en el artículo 12 del Real Decreto 1362/2007.

De acuerdo con lo establecido por la NIC 34 la información financiera intermedia se prepara únicamente con la intención de poner al día el contenido de las últimas cuentas anuales consolidadas formuladas por el Grupo, poniendo énfasis en las nuevas actividades, sucesos y circunstancias ocurridos durante el semestre y no duplicando la información publicada previamente en las cuentas anuales consolidadas del ejercicio 2022. Por lo anterior, para una adecuada comprensión de la información que se incluye en estos estados financieros semestrales resumidos consolidados, los mismos deben leerse conjuntamente con las cuentas anuales consolidadas del Grupo correspondientes al ejercicio 2022.

Las cuentas anuales consolidadas del ejercicio 2022 han sido elaboradas de acuerdo con lo establecido por las Normas Internacionales de Información Financiera, siendo de aplicación las NIIF vigentes a 31 de diciembre de 2022 según han sido adoptadas por la Unión Europea (en adelante "NIIF-UE"), de conformidad con el Reglamento (CE) nº 1606/2002 del Parlamento Europeo y del Consejo y las actualizaciones posteriores, teniendo en consideración la totalidad de los principios y normas contables y de los criterios de valoración de aplicación obligatoria que tienen un efecto significativo, así como las alternativas que la normativa permite a este respecto.

Entrada en vigor de nuevas normas contables

A la fecha de elaboración de los presentes estados financieros intermedios resumidos consolidados, y de acuerdo a lo detallado en la Nota 2 de las cuentas anuales consolidadas del ejercicio 2022, el Grupo tiene la intención de adoptar las normas, interpretaciones y modificaciones a las normas emitidas por el IASB, que no son de aplicación obligatoria en la Unión Europea a la fecha de formulación de los presentes estados financieros consolidados resumidos, cuando entren en vigor, si le son aplicables, y referidas a :

- Modificaciones a la NIC 1 Presentación de estados financieros: clasificación de pasivos financieros como corrientes o no corrientes

En enero del 2020, el IASB emitió sus modificaciones a los párrafos 69 a 76 de la NIC 1 Presentación de estados financieros ("modificación del 2020") para aclarar los requerimientos que hay que aplicar en la clasificación de los pasivos como corrientes o no corrientes. Posteriormente, en octubre del 2022, el IASB ha publicado la "modificación del 2022", que es adicional a la "modificación del 2020 ". Los principales cambios entre la IAS 1 actual y los cambios introducidos en ambas modificaciones (2020 y 2022) son los siguientes:

- Derecho a diferir la liquidación. Las modificaciones clarifican que, si el derecho de una entidad a diferir la liquidación depende de covenants futuros, la entidad tiene derecho a diferir el pago incluso si no cumple con dichos covenants futuros a la fecha de cierre.

- Diferimientos esperados. Las modificaciones clarifican que la clasificación de un pasivo se ve inalterada por la probabilidad de que la entidad ejercite su derecho a diferir el pago por al menos 12 meses tras el cierre del ejercicio.

- Liquidación mediante instrumentos de patrimonio propio. Las modificaciones clarifican que hay una excepción a los requerimientos para liquidar pasivos mediante instrumentos de patrimonio propio que impacta la clasificación del pasivo.

- Desgloses. Las modificaciones requieren desgloses adicionales para los contratos de préstamos que se clasifican como pasivos no corrientes y el derecho de la entidad a diferir el pago depende de covenants futuros en los próximos 12 meses.

Las modificaciones serán efectivas para los ejercicios anuales que comiencen a partir del 1 de enero de 2024 (IASB) y se aplicarán retroactivamente de acuerdo con la NIC 8 Políticas contables, cambios en las estimaciones contables y errores.

- Modificaciones a la NIC 7 y NIIF 7: Acuerdos de financiación de proveedores

En mayo de 2023, el IASB emitió sus modificaciones a la NIC 7 Estado de flujos de efectivo y NIIF 7 Instrumentos financieros; Información a revelar para clarificar las características de los acuerdos de financiación e introducir nuevos desgloses con el objetivo ayudar a los usuarios de los estados financieros a comprender los efectos de estos acuerdos en los pasivos, flujos de efectivo y en la exposición al riesgo de liquidez. Las modificaciones entrarán en vigor para los períodos anuales que comiencen a partir del 1 de enero de 2024

Las políticas y métodos contables utilizados en la elaboración de los presentes estados financieros semestrales resumidos consolidados son los mismos que los aplicados en las cuentas anuales consolidadas del ejercicio 2022, excepto por las siguientes normas, interpretaciones y modificaciones que se han aplicado por primera vez en este ejercicio:

- Modificaciones a la NIC 8 - Definición de Estimaciones Contables

En estas modificaciones, el IASB ha introducido una nueva definición de “estimación contable”, que clarifica la diferencia entre los cambios de estimación contable, cambios en políticas contables y correcciones de errores. El Grupo no ha tenido ningún impacto significativo por estas modificaciones.

- Modificaciones a la NIC 1 y al Documento de Práctica de las NIIF, N°2 - Información a Revelar sobre Políticas Contables

En estas modificaciones, el IASB ha incluido una guía y ejemplos para aplicar el juicio al identificar qué políticas contables son materiales. Las modificaciones reemplazan el criterio de desglosar políticas contables significativas por políticas contables materiales. También, proporciona una guía sobre cómo hay que aplicar el concepto de material para decidir qué políticas contables lo son. El Grupo no ha tenido ningún impacto significativo por estas modificaciones.

- Modificaciones a la NIC 12 - Impuestos Diferidos relacionados con Activos y Pasivos que surgen de una Transacción Única

Estas modificaciones suponen que la exención sobre reconocimiento inicial no aplique en las transacciones únicas, que dan lugar al mismo importe de diferencias temporarias deducibles e imponibles. El Grupo no ha tenido ningún impacto significativo por esta modificación.

No existe ningún principio contable o criterio de valoración que, teniendo un efecto significativo en los estados financieros semestrales resumidos consolidados, se haya dejado de aplicar en su elaboración.

Combinaciones de negocio

En la nota 2.3 de la memoria de las cuentas anuales consolidadas del Grupo correspondientes al ejercicio anual terminado el 31 de diciembre de 2022 se facilita información sobre las combinaciones de negocio que tuvieron lugar durante dicho ejercicio. Durante el periodo de seis meses terminado el 30 de junio de 2023 se han producido los cambios que se describen en el apartado “Comparación de la Información” y en la Nota 2 de los presentes estados financieros intermedios resumidos consolidados.

Estimaciones realizadas

Los resultados consolidados y la determinación del patrimonio consolidado son sensibles a los principios y políticas contables, criterios de valoración y estimaciones seguidos por los Administradores del Grupo para la elaboración de los estados financieros semestrales resumidos consolidados. Las principales normas de valoración se indican en la Nota 3 de la memoria de las cuentas anuales consolidadas correspondientes al ejercicio 2022.

En los estados financieros semestrales resumidos consolidados se han utilizado estimaciones realizadas por la Dirección del Grupo para cuantificar algunos de los activos, pasivos, ingresos, gastos y compromisos que figuran registrados en ellas. Básicamente, estas estimaciones, realizadas en función de la mejor información disponible, se refieren a:

1. El gasto por impuesto sobre sociedades, que, de acuerdo con la NIC 34, se reconoce en períodos intermedios sobre la base de la mejor estimación del tipo impositivo medio ponderado que el Grupo espera para el período anual;
2. La valoración de fondos de comercio para determinar la existencia de pérdidas por deterioro de los mismos.
3. La valoración de los importes activados como Desarrollo e Innovación en el marco de los programas de I+D+i que el Grupo tiene actualmente en vigor, así como su recuperabilidad futura.
4. La estimación y probabilidad de ocurrencia de las provisiones y de los pasivos de importe indeterminado o contingentes.
5. El reconocimiento de los ingresos en los contratos bajo el método del coste incurrido. Este método se basa en la realización de estimaciones del coste incurrido de los proyectos.

En función de la metodología para determinar el avance de los proyectos, las estimaciones significativas incluyen el coste total de los contratos, costes remanentes de finalización, el ingreso total de los contratos, riesgos de contratos y otros juicios.

6. Estimaciones significativas para determinar el importe de los activos por impuesto diferido que se pueden registrar, teniendo en cuenta los importes y las fechas en las que se obtendrán las ganancias fiscales futuras y el periodo de reversión de las diferencias temporarias imponibles.
7. Aplicando la NIIF 16, el Grupo determina la duración del arrendamiento en base al período del contrato junto con cualquier período adicional cubierto por la opción de prórroga que sea razonablemente cierta.
8. El Grupo evalúa la existencia de control de subsidiarias, según se establece en la NIIF 10, revisando que se cumplan las siguientes condiciones:
 - a) Tiene poder sobre la participada (párrafo 14 de la NIIF 10)
 - b) Está expuesto o tiene derecho a obtener unos rendimientos variables por su implicación en la participada (párrafo 15 y 16 de la NIIF 10)
 - c) Tiene capacidad de utilizar su poder sobre la participada para influir en el importe de sus propios rendimientos (párrafo 17 y 18 de la NIIF 10)

A pesar de que las estimaciones anteriormente descritas se realizaron en función de la mejor información disponible a la fecha sobre los hechos analizados, es posible que acontecimientos que puedan tener lugar en el futuro obliguen a modificarlas (al alza o a la baja) al cierre del ejercicio 2023 o en ejercicios posteriores; lo que se haría, en el caso de ser preciso y conforme a lo establecido en la NIC 8, de forma prospectiva reconociendo los efectos del cambio de estimación en la cuenta de pérdidas y ganancias consolidada de los ejercicios afectados. Durante el período de seis meses terminado el 30 de junio de 2023 no se han producido cambios significativos en las estimaciones realizadas al cierre del ejercicio 2022.

Activos y pasivos contingentes

En la Nota 24 de la memoria de las cuentas anuales consolidadas del Grupo correspondientes al ejercicio anual terminado el 31 de diciembre de 2022 se facilita información sobre los activos y pasivos contingentes a dicha fecha. Durante el período de seis meses terminado el 30 de junio de 2023 no se han producido cambios significativos en los activos y pasivos contingentes del Grupo.

Comparación de la información

Como requieren las NIIF-UE, los presentes Estados Financieros intermedios presentan a efectos comparativos las cifras correspondientes del período de seis meses finalizados el 30 de junio de 2023 y 2022, excepto el estado de situación financiera consolidado que compara el de 30 de junio de 2023 con el de 31 de diciembre de 2022.

Como consecuencia del proceso de asignación del precio de las combinaciones de negocio que tuvieron lugar en el ejercicio 2022 y que se encontraban pendiente a dicha fecha (ver nota 2.3.1 de la memoria de las Cuentas Anuales Consolidadas 2022), se ha procedido a la reclasificación de las siguientes partidas en el estado de situación financiera consolidada correspondiente al ejercicio 2022 informada en este ejercicio (en miles de euros):

Epígrafes Afectados	Nota ¹	Saldo informado en CC.AACC. a 31.12.2022	Saldo reexpresado 31.12.2022
Fondo de Comercio	4	27.895	27.100
Activos Intangibles	5	72.872	73.959
Participaciones no dominantes	11	3.065	3.151
Pasivo por impuestos diferido	19	4.685	4.957
Amortizaciones y Deterioros	18	(14.123)	(14.221)

¹. Nota referentes a la memoria de las Cuentas Anuales Consolidadas del ejercicio 2022

Estacionalidad de las transacciones del Grupo

Dadas las actividades a las que se dedican las Sociedades del Grupo, las transacciones del mismo cuentan con un carácter ocasionalmente cíclico o estacional, con una concentración en los últimos meses del ejercicio. No obstante, las políticas de administración y gestión empleadas en el Grupo están tendentes a minimizar el impacto de esta estacionalidad. Por este motivo no se incluyen desgloses específicos en las presentes notas explicativas a los estados financieros resumidos consolidados correspondientes al período de seis meses terminado el 30 de junio de 2023.

Importancia relativa

Al determinar la información a desglosar en memoria sobre las diferentes partidas de los estados financieros u otros asuntos, el Grupo, de acuerdo con la NIC 34, ha tenido en cuenta la importancia relativa en relación con los estados financieros resumidos consolidados del semestre.

Estados de flujos de efectivo resumidos consolidados

En los estados de flujos de efectivo resumidos consolidados se utilizan las siguientes expresiones en los siguientes sentidos:

- Flujos de efectivo son las entradas y salidas de efectivo y equivalentes al efectivo.
- Flujos de efectivo de las actividades de explotación son las actividades que constituyen la principal fuente de ingresos ordinarios del Grupo, así como otras actividades que no puedan ser calificadas como de inversión o financiación.
- Flujos de efectivo de las actividades de inversión son las actividades de adquisición y disposición de activos a largo plazo, así como de otras inversiones no incluidas en el efectivo y los equivalentes al efectivo.
- Flujos de efectivo de las actividades de financiación son las actividades que producen cambios en el tamaño y composición de los capitales propios y de los préstamos tomados por parte del Grupo.

Hechos Posteriores.

Con posterioridad al cierre de 30 de junio de 2023 no se han producido hechos posteriores de relevancia en el Grupo Amper a ser detallados en el presente epígrafe.

2. Composición del Grupo Amper

En la Nota 27 de las cuentas anuales consolidadas correspondientes al ejercicio anual terminado el 31 de diciembre de 2022 se facilita información relevante sobre las sociedades dependientes del Grupo que fueron consolidadas a dicha fecha utilizando el método de consolidación global.

Combinaciones de negocio correspondientes al ejercicio 2022

Durante los seis primeros meses del ejercicio 2023 no se han producido incorporaciones al perímetro de consolidación del Grupo Amper, habiéndose realizado la siguiente desinversión:

- Atlas Engineering Construction GMBH (“Atlas”)

Con fecha 4 de mayo de 2022, se produjo la adquisición del 45% de la sociedad alemana Atlas Engineering and Construction GmbH a cambio de 225.000 euros y un compromiso de financiación adicional de 1,35 M de euros para ejecución de proyectos. Grupo Amper tiene además una opción de compra por hasta el 21% más de la sociedad.

No obstante lo anterior, con fecha 28 de marzo de 2023, el Grupo Amper, a través de su filial Amper Sistemas, ha suscrito un contrato de compraventa respecto de la totalidad de su participación en Atlas con Instalvia Telecomunicaciones, S.L. (“Instalvia”). En virtud de dicho contrato, Amper Sistemas transmite a

Instalvia su participación en Atlas representativas de un 45% del capital social, por un precio total de 3.550.000 euros, con un pago de 2.500.000 euros que se realizó con fecha 28 de marzo, y sendos pagos aplazados por importe de 525.000 euros, cada uno de ellos, pagaderos el 30 de junio de 2024 y el 31 de diciembre de 2024, respectivamente. Como garantía de dichos pagos aplazados, Instalvia ha entregado a Amper Sistemas sendos pagarés bancarios

Con esta operación, enmarcada dentro del nuevo Plan Estratégico y de Transformación 2023-2026, el Grupo Amper ha conseguido plusvalías financieras totales por 3,3 millones de euros, más ahorros de costes directos adicionales por la salida de Amper de la gestión de Atlas.

Combinaciones de negocios de 2022. Contabilización definitiva a 30 de junio de 2023.

Al cierre del primer semestre de 2023, el Grupo Amper ha concluido sobre el registro provisional del fondo de comercio asociado a la adquisición de Robert West Consulting Limited y Optimus Services Iberia, S.L. ("OSL") filiales del Grupo cuyo proceso de asignación de precio estaba registrado aún de forma provisional al cierre de 2022, en los términos que se citan a continuación:

- Robert West Consulting Limited

Con fecha 7 de febrero de 2022 se produjo la adquisición del 80% de la sociedad Robert West Consulting Ltd. mediante la suscripción de una ampliación de capital dirigida a Proes Consultores, cabecera de ingeniería del Grupo, por importe de 500.000 libras.

Robert West Consulting es una empresa de ingeniería, fundada en 1977, domiciliada en Londres y cuyas áreas de actividad abarcan todas las infraestructuras del transporte. La empresa está orientada fundamentalmente a la prestación de servicios en el mercado anglosajón, tanto al sector privado como a la administración pública.

El valor razonable de los activos y pasivos adquiridos inicialmente se muestra en el cuadro siguiente (en miles de euros):

	07 de febrero de 2022
Inmovilizados inmateriales y materiales	179
Deudores Comerciales, existencias y otros activos corrientes	1.600
Tesorería y otros activos líquidos	607
Total Activos	2.386
Pasivos financieros	454
Acreedores comerciales y otras cuentas a pagar	1.803
Total Pasivos	2.257
<i>(del periodo de 5 meses terminado al 30 de junio de 2022)</i>	
Ingresos Ordinarios	1.942
Gastos	(1.998)
Beneficio (pérdida) después de Impuestos	(56)

Si la combinación de negocio se hubiera producido el 1 de enero de 2022, los ingresos ordinarios y el resultado del periodo anual terminado el 31 de diciembre de 2022 imputable a esta combinación de negocios, ascenderían 3.772 miles de euros y 10 miles de euros (pérdida), respectivamente.

El cálculo del fondo de comercio generado a la fecha de adquisición de control fue como sigue (en miles de euros):

Valor razonable de activos netos adquiridos	129
Total Valor de activos netos adquiridos (80%)	103
Contraprestación acordada	607
Fondo de Comercio (exceso de activos netos adquiridos sobre el coste de adquisición)	504

Durante el ejercicio 2023 se ha concluido la asignación del precio pagado en la combinación de negocio, identificando el valor razonable de los activos netos incorporados, considerando que la compañía adquirida aportaba una cartera de clientes y acceso a nuevos mercados fundamentalmente en nuevas áreas que abarcan todas las infraestructuras del transporte, orientada a la prestación de servicios en el mercado anglosajón, tanto al sector privado como a la administración pública, cuyo valor razonable ascendió a 630 miles de euros. El valor razonable asignado a esta cartera de clientes se determinó de manera interna en el Grupo Amper en función el margen medio de los contratos existentes, teniendo en cuenta una vida útil en función de la ejecución de los mismo comprendida entre los 7-10 años, y se registró bajo el epígrafe "Inmovilizado Intangible – Cartera de clientes" asignados a la UGE "Ingeniería".

- Optimus Services Iberia, S.L. ("OSL")

Con fecha 24 de marzo de 2022, el Grupo Amper adquirió el 100% de las participaciones de Optimus Services Iberia, S. L. (OSL). por un importe de 840.000 euros más una cantidad variable en función del cumplimiento de hitos comerciales y financieros en los próximos años.

El valor razonable de los activos y pasivos adquiridos inicialmente fue el siguiente (en miles de euros):

	24 de marzo de 2022
Inmovilizados inmateriales y materiales	32
Deudores Comerciales, existencias y otros activos corrientes	213
Efectivo y otros activos líquidos equivalentes	133
Total Activos	378
Pasivos financieros	2
Acreedores comerciales y otras cuentas a pagar	92
Total Pasivos	94
<i>(del periodo de 3 meses terminado el 30 de junio de 2022)</i>	
Ingresos Ordinarios	444
Gastos	(330)
Beneficio (pérdida) después de Impuestos	114

Si la combinación de negocio se hubiera producido el 1 de enero de 2022, los ingresos ordinarios y el resultado del periodo anual terminado el 31 de diciembre de 2022 imputable a esta combinación de negocios, ascenderían 1.232 miles de euros y 204 miles de euros (beneficio), respectivamente.

El cálculo del fondo de comercio generado a la fecha de adquisición de control fue como sigue (en miles de euros):

Valor razonable de activos netos adquiridos (100%)	284
Contraprestación acordada	840
Fondo de Comercio (exceso de activos netos adquiridos sobre el coste de adquisición)	556

Durante el ejercicio 2023 se ha concluido la asignación del precio pagado en la combinación de negocio, identificando el valor razonable de los activos netos incorporados, considerando que la compañía adquirida aportaba una cartera de clientes y acceso a nuevos mercados en el ámbito de los sectores industrial, energético, gas, químico y petroquímico, con especialización en el desarrollo de proyectos de alta complejidad desde su fase conceptual hasta su puesta en marcha, prestando servicios tanto en el mercado nacional como internacional, principalmente al sector privado, cuyo valor razonable ascendió a 840 miles de euros. El valor razonable asignado a esta cartera de clientes se determinó de manera interna en el Grupo Amper en función el margen medio de los contratos existentes, teniendo en cuenta una vida útil en función de la ejecución de los mismo comprendida entre los 7-10 años, y se registró bajo el epígrafe “Inmovilizado Intangible – Cartera de clientes” asignados a la UGE “Ingeniería”.

3. Activo Intangible

a) Fondo de comercio

El desglose del “Fondo de Comercio”, en función de las Unidades Generadoras de Efectivo a las que está asignado, es el siguiente (en miles de euros):

	30.06.2023	31.12.2022
Tecnología	23.715	23.933
Industria	2.260	2.260
Ingeniería	907	907
Total	26.882	27.100

Modificaciones producidas en el primer semestre 2023

Durante el ejercicio 2023 se ha producido la desinversión en la filial Atlas Engineering and Construction GmbH (ver Nota 2) habiéndose dado de baja por importe de 218 miles de euros el fondo de comercio registrado inicialmente bajo el citado epígrafe en el segmento “Tecnología”

Asignación fondo de comercio “Ingeniería”

A 30 de junio de 2023 el Grupo Amper ha finalizado el proceso de asignación del sobre precio pagado en la adquisición de las compañías de Robert West Consulting Limited y Optimus Services Iberia, S.L. (“OSL”) filiales del Grupo adquiridas durante el ejercicio 2022, y registrado inicialmente, como fondo de comercio bajo la Unidad Generadora de Efectivo denominada “Ingeniería” concluyendo que dichos fondos de comercios, por importe respectivamente de 504 miles de euros y 556 miles de euros, debía ser asignado al activo intangible bajo el epígrafe “cartera de clientes”, considerando que la compañías adquiridas aportaban una cartera de clientes y un acceso a nuevos mercados. Atendiendo a las normas de valoración del Grupo Amper para esta tipología de activos, cartera de clientes, el mismo está siendo objeto de una amortización periódica durante 7-10 ejercicios.

Análisis deterioro Primer semestre 2023

Las políticas del análisis de deterioro aplicado por el Grupo a sus activos intangibles y a sus fondos de comercio en particular se describen en la Nota 4 de las cuentas anuales consolidadas del ejercicio finalizado el 31 de diciembre de 2022. Al no existir indicios de deterioro en el primer semestre de 2023, el Grupo Amper, atendiendo a las normas de valoración internas, someterá al cierre del ejercicio 2023 los fondos de comercio a las pruebas de deterioro pertinentes.

b) Otro inmovilizado intangible

Durante el primer semestre de ejercicio 2023 se realizaron altas netas de elementos clasificados como "Otro inmovilizado intangible" por 1.437 miles de euros (altas netas de 2.829 miles de euros durante el primer semestre de 2022). El cargo por amortización correspondiente al periodo de seis meses terminado el 30 de junio de 2023 y 2022 asciende a 4.400 y 3.604 miles de euros, respectivamente.

4. Activo material

a) Movimiento en el período

Durante los seis primeros meses de 2023, se han producido altas netas de elementos clasificados como "Inmovilizado material" por importe de 3.667 miles de euros (3.379 miles de euros durante el primer semestre de 2022), principalmente por equipos y utillaje para la división industrial para sus instalaciones en el Puerto Exterior de Ferrol así como para las naves productivas que el Grupo posee en As Somozas orientadas a cubrir una parte de la demanda que se espera para el campo de la eólica marina en la fabricación de componentes primarios y secundarios para estructura fijas (Jackets) y flotantes de eólica.

El cargo por amortización correspondiente al periodo de seis meses terminado el 30 de junio de 2023 y 2022 asciende a 2.037 de 3.025 miles de euros, respectivamente.

b) Compromisos de compra de elementos de inmovilizado material

Al 30 de junio de 2023 y 2022 el Grupo no mantenía compromisos significativos de compra de elementos de inmovilizado material.

5. Activos financieros

El desglose de estas partidas del balance de situación resumido consolidado es el siguiente (en miles de euros):

ACTIVOS FINANCIEROS: NATURALEZA/CATEGORÍA	Otros Activos Financieros	Préstamos y Partidas a cobrar	TOTAL
Instrumentos de Patrimonio	1.617	---	1.617
Activos Financieros no corrientes	1.818	26.935	28.753
Otros activos no corrientes	---	2.399	2.399
NO CORRIENTES	3.435	29.334	32.769
Clientes por ventas y otras cuentas a cobrar	---	143.373	143.373
CORRIENTES	---	143.373	143.373
TOTAL	3.435	172.707	176.142

No se han producido cambios significativos en el epígrafe de "Activos Financieros no corrientes" en los seis primeros meses del ejercicio 2023.

Se incluye bajo el epígrafe, los derechos de cobro a largo plazo que el Grupo ostenta frente a clientes en sus diferentes filiales, entre los que destaca el contrato para la fabricación, instalación, operación y mantenimiento de los sistemas de inteligencia de señal (inhibición, intervención y control) y antidrones de 15 cárceles, para la Secretaría de Justicia y Sistema Penal y Socioeducativo del Estado de Río Grande Do Sul en Brasil por un importe de 19.565 miles de euros.

La tecnología aplicable está diseñada y desarrollada al 100% por el Grupo Amper. Los sistemas de inteligencia de señal ayudan en la supervisión y control del espectro completo de radiofrecuencia, detectando la presencia de dispositivos en las bandas seleccionadas, bloqueando ciertas frecuencias o equipos seleccionados e incluso controlando toda la actividad de los terminales. El sistema antidron permite la detección e inhibición de la señal RF del dron, impidiendo su acercamiento a las instalaciones penitenciarias.

Igualmente se incluyen en este epígrafe los derechos de cobros a largo plazo de la filial del Grupo en Perú por importe de 7.370 miles de euros.

Por último, se incluyen las fianzas por los alquileres de los edificios donde el Grupo Amper opera en su actividad ordinaria, así como depósitos de activos con el fin de asegurar el cumplimiento de determinados compromisos ante terceros por importe de 1.214 miles de euros.

b) Correcciones de valor por deterioro

No han sido necesarias dotar, durante el primer semestre de 2022 y 2021, respectivamente, provisiones que cubran las pérdidas por deterioro de los activos que integran el saldo del epígrafe de “Activos Financieros No Corrientes.”

6. Existencias

El desglose de esta partida del balance de situación resumido consolidado es el siguiente (en miles de euros):

	30.06.2023	31.12.2022
Productos comerciales y terminados	8.761	9.430
Productos en curso	5.109	2.653
Materias primas y otros	2.156	2.708
Anticipos a proveedores	4.523	1.024
Saldo final	20.549	15.815

El detalle de las reducciones de valor de coste de las existencias al valor neto realizable reconocidas al 30 de junio de 2023 y 31 de diciembre de 2022 es como sigue (en miles de euros):

	30.06.2023	31.12.2022
Productos comerciales y terminados	(659)	(651)
Productos en curso	(180)	(180)
Materias primas y otros	(457)	(457)
Saldo final	(1.296)	(1.288)

7. Pasivos financieros y otros acreedores

El desglose de estas partidas del balance de situación resumido consolidado es el siguiente (en miles de euros):

PASIVOS FINANCIEROS: NATURALEZA/CATEGORIA	Pasivos bancarios y renta fija	Débitos, partidas a pagar y otros pasivos
Deudas con Entidades de Crédito	22.725	---
Obligaciones de renta fija	---	---
Otros Pasivos no corrientes	---	43.621
<i>Proveedores Inmovilizado</i>	---	897
<i>Pagos aplazados adquisiciones</i>	---	256
<i>Opciones de compra a minoritarios</i>	---	5.003
<i>Proveedores contratos de alquiler (NIIF-16)</i>	---	8.735
<i>Otros Pasivos No corrientes</i>	---	28.730
NO CORRIENTES	22.725	43.621
Deudas con Entidades de Crédito	20.293	---
Obligaciones de renta fija	61.500	---
Acreedores comerciales y otras cuentas a pagar	---	145.097
<i>Deudas por compras y prestación de servicios</i>	---	102.096
<i>Anticipos recibidos</i>	---	10.671
<i>Pasivos por Impuesto corrientes</i>	---	14.526
<i>Pagos aplazados adquisiciones</i>	---	1.553
<i>Provisiones Riesgos y Gastos (incluidas remuneraciones pendientes de pago)</i>	---	11.063
<i>Otros pasivos corrientes</i>	---	5.188
CORRIENTES	81.793	145.097
TOTAL	104.518	188.718

Deudas con Entidades de Crédito.

- Financiación aval ICO

Durante el ejercicio 2020 el grupo Amper y una serie de entidades financieras formalizaron por importe de 22,6 millones de euros la financiación bajo la línea de avales del Estado concedida por el Ministerio de Asuntos Económicos y Transformación Digital y gestionado por el Instituto de Crédito Oficial (ICO), para paliar los efectos económicos del Covid-19 conforme al Real Decreto-ley 8/2020 de Medidas Urgentes Extraordinarias para hacer frente al impacto económico y social del Covid-19.

A 30 de junio de 2023 el importe registrado pendiente de amortizar por la mencionada línea asciende a 19.087 miles de euros (15.261 miles de euros registrado en el pasivo no corriente al comprender las cuotas a amortizar más allá de los próximos 12 meses y 3.826 miles de euros registrados en el pasivo corriente al comprender las cuotas a amortizar en los próximos 12 meses

Las condiciones de estos préstamos se detallan en la Nota 13 de la memoria consolidada de las cuentas anuales del ejercicio 2022 no habiendo variado en los seis primeros meses del ejercicio 2023. El Grupo Amper ha atendido puntualmente las cuotas de amortización durante el primer semestre del ejercicio 2023

- **Financiación Bancaria**

Por lo que respecta al resto la financiación existente en las distintas filiales del Grupo Amper, durante los seis primeros meses del ejercicio 2023 no se han producido modificaciones de relevancia en las condiciones de las mismas y que se detallan en la nota 13 de la memoria consolidada del ejercicio 2021, habiéndose atendido convenientemente los calendarios de amortización establecidos.

Cabe mencionar que el Grupo Amper ha firmado con EBN Banco de Negocios, S.A. (“EBN”) con fecha 19 de junio de 2023 un préstamo por 4.495 miles de euros con un plazo de 5 años y un tipo de interés de Euribor +3%. El contrato prevé la posible entrada de un tercero con una cantidad adicional igual e idénticas condiciones a lo largo del mes de julio. El contrato es un hito importante dentro de la nueva estructura financiera de la compañía y la normalización de las relaciones con las entidades financieras tras la salida del pre-concurso en el año 2015.

Información sobre emisiones, recompras o reembolsos de valores representativos de deuda.

a) Warrants Convertibles

Al 30 de junio de 2023 existen emisiones convertibles en acciones de la Sociedad Matriz a favor de las entidades prestamistas que suscribieron el Contrato de Financiación. En este sentido, con fecha 30 de junio de 2015, se acordó emitir warrants para el ejercicio de la capitalización de créditos del tramo B en beneficio de los bancos, convertible en 185 millones de nuevas acciones de Amper, S.A. de 5 céntimos/acción de valor nominal cada una de ellas y con prima de emisión. Al 30 de junio de 2023 se han convertido un total de 175.882.481 warrants tal y como se indica en la Nota 11.4 de la memoria consolidada del ejercicio 2022, quedando a la fecha pendiente de convertir 9.117.519 warrants.

b) Obligaciones de Renta Fija – Programa de Pagarés.

Se encuentran registradas en el presente epígrafe las emisiones de pagarés amparadas bajo el Programa de Pagarés “2022” emitido y admitido en el MARF, conforme las siguientes características:

	Saldo Dispuesto 30.06.2023	Saldo Límite	Vencimientos	Vigencia del programa	Tipos de interés (medio)
Programa Pagarés “2022”	61.500	70.000	Julio- Noviembre 2023	Noviembre 2023	5,95%
Total	61.500	70.000			

El Mercado de Renta Fija de BME -MARF- admitió el pasado 24 de noviembre de 2022, el Programa de Pagarés Amper 2022 por un importe nominal máximo de 70 millones de euros aprobado por el Consejo de Administración de la Sociedad Dominante. Este Programa permitirá a Amper emitir pagarés con nominales unitarios de 100.000 euros y fechas de vencimiento que podrán oscilar entre los 3 y los 730 días.

Renta 4 Banco, S.A. actúa como Entidad Directora y Entidad Agente y conjuntamente con Banca March, S.A. como Entidades Colocadoras del Programa y realizarán la colocación de los pagarés entre inversores cualificados.

Durante los seis primeros meses del ejercicio 2023 se han atendido 21 hitos de vencimientos por importe conjunto a renovar de 205,5 millones de euros. Se han renovado íntegramente todos los hitos de vencimiento en cada una de las fechas de amortización establecidas y bajo nuevos plazos de renovación que oscilan entre los 3 a 6 meses.

Con fecha 19 de julio de 2023, el Consejo de Administración del Grupo Amper ha acordado ampliar el límite del Programa de Pagarés hasta los 80 millones de euros, con la finalidad de dar cabida a nuevas inversiones que se puedan plantear.

Otros pasivos no corrientes

Se registra en el epígrafe por importe de 8.735 miles de euros (8.948 miles de euros en 2021) el pasivo financiero por el valor actual de los pagos a realizar durante los ejercicios 2022 y siguientes por los contratos de arrendamiento como consecuencia de la aplicación de NIIF16.

Asimismo, el pasivo a largo plazo incluye conforme a los contratos de compra venta de determinadas sociedades adquiridas durante el ejercicio 2020 donde se estipula una opción obligatoria de compra de la participación minoritaria por parte de Amper, del valor razonable de dicha obligación por importe de 5.003 miles de euros (6.989 miles de euros 2021) conforme a los términos de las mismas y los criterios de valoración aplicados.

Se incluyen en el presente epígrafe los créditos comerciales asociados a la financiación alternativa contratada a condiciones de mercado por un importe de 9.000 miles de euros referenciado a Euribor y con un periodo de carencia de 4 años con dos años de amortizaciones lineales de forma trimestral, que devenga un tipo de interés de mercado.

Por último el epígrafe incluye por importe anticipado de 15.000 miles de euros por la operación de financiación firmada el pasado 6 de diciembre de 2022 Amper SA y Growth Partners Capital, Sociedade de Capital de Risco, S.A. ("Growth Partners Capital"), para la inversión de Growth Partners Capital en proyectos de investigación y desarrollo del Grupo Amper, que serán gestionados desde una filial portuguesa del mismo certificada al efecto por parte de la Agencia Nacional de Innovación portuguesa. Con fecha 28 de abril de 2023 se ha suscrito una adenda modificativa y no extintiva al "term sheet" vinculante de la operación. En virtud de dicha adenda, la firma de los contratos que implementarán la operación de inversión de Growth Partners Capital en proyectos de investigación y desarrollo del grupo Amper en Portugal certificados por la Agencia Nacional de Innovación portuguesa, deberá realizarse no más tarde del 31 de julio de 2023, ampliándose el plazo del 30 de abril de 2023 inicialmente pactado y sin que se hayan producido diferencias sustanciales sobre el acuerdo firmado que se detallan en la Nota 21 de la Memoria consolidada del Grupo Amper del ejercicio 2022.

Adicionalmente al 30 de junio de 2022 el epígrafe incluye por importe de 5.097 miles de euros (6.080 miles de euros en 2021) los saldos correspondientes a acreedores a largo plazo.

Pasivos corrientes – pagos aplazados en adquisiciones.

El epígrafe de "Otros pasivos corrientes" recoge las cantidades adeudadas como consecuencia de los pagos aplazados de las sociedades incorporadas en el perímetro de consolidación durante el ejercicio 2019 y 2020 por importe de 1.533 miles de euros.

Pasivos corrientes – Otros pasivos corrientes

El epígrafe refleja, principalmente, los importes adeudados a proveedores de financiación alternativa a los que el Grupo accede a condiciones de mercado por importe de 5.188 miles de euros.

8. Patrimonio neto

a) Capital emitido

El número de acciones y el valor nominal del capital social al 30 de junio de 2023 y 31 de diciembre de 2022 se muestra en el cuadro siguiente:

	30.06.2023	31.12.2022
Nº de acciones	1.108.639.284	1.108.639.284
Valor nominal de capital social (miles €)	55.432	55.432

La Junta General Ordinaria de Accionistas celebrada en segunda convocatoria el pasado 30 de junio, ha aprobado, bajo los puntos 4 y 5 del orden del día, la autorización al Consejo de Administración para la emisión de distintos instrumentos de capital, acciones ordinarias y bonos canjeables y/o convertibles en acciones de la Sociedad, disponiendo por tanto, el órgano de administración, en todo momento de instrumentos adecuados que le otorguen la flexibilidad necesaria para adaptar su nivel de recursos propios a las necesidades que puedan surgir.

Así, la Sociedad, conforme la decisión tomada por el Consejo de Administración utilizando la delegación conferida por la pasada Junta General, tiene intención de realizar una ampliación de capital social de 30 millones de euros, mediante aportaciones dinerarias, con respeto del derecho de suscripción preferente de los accionistas, con un precio de emisión unitario de 8 céntimos de euro por acción.

Cabe mencionar que existen compromisos iniciales de suscripción del 40% del importe de la ampliación por los accionistas de referencia de la Sociedad representados en el Consejo de Administración. La Sociedad sigue el proceso de búsqueda de compromisos de suscripción y/o aseguramientos adicionales por parte del resto de sus accionistas, así como en su caso de potenciales inversores institucionales.

b) Acciones Propias

A 30 de junio de 2022 el grupo no posee autocartera.

9. Provisiones y pasivos contingentes

La composición del saldo de este capítulo se indica a continuación (miles de euros):

	30.06.2023	31.12.2022
Provisiones No corrientes	2.713	3.282
Provisiones corrientes (incluye remuneraciones pendientes de pago) (Nota 7)	11.063	5.131
Total Provisiones	13.776	8.413

Provisiones no corrientes

En la Nota 12 de la memoria de las cuentas anuales consolidadas correspondientes al ejercicio anual terminado el 31 de diciembre de 2022 se describen los principales litigios de naturaleza fiscal y legal que afectaban al Grupo a dicha fecha. Durante el primer semestre de 2023 no se han producido variaciones significativas en los mismos ni se han incoado contra el Grupo nuevos procedimientos que se consideren significativos a los detallados en las cuentas anuales consolidadas del ejercicio 2022.

El epígrafe y su variación se refiere principalmente a provisiones para hacer frente a la liquidación de las sociedades que el Grupo Amper tiene en Latinoamérica, así como al registro de provisiones para riesgos y gastos de todas las filiales del Grupo Amper que están determinados por pasivos contingentes con alta probabilidad de desembolsos, si bien no es posible concretar el momento de los mismos.

Al cierre del primer semestre de 2023 continúan los trámites jurídico-mercantiles iniciados en el ejercicio 2016 para el cierre y liquidación de las filiales de Brasil y Argentina. Asimismo, se están analizando diferentes alternativas para la filial de Colombia orientadas a su liquidación y cierre.

Pasivos Contingentes

En la Nota 24 de la memoria de las cuentas anuales consolidadas del ejercicio 2021 se describen los principales pasivos contingentes de naturaleza fiscal, legal y laboral que afectaban al Grupo a dicha fecha.

Durante los seis primeros meses del ejercicio 2023 no se han producido variaciones significativas en el proceso de dichos pasivos contingentes.

10. Partes Vinculadas

Se consideran “partes vinculadas” al Grupo, adicionalmente a las entidades dependientes y asociadas, y accionistas significativos, al “personal clave” de la Dirección de la Sociedad (miembros de su Consejo de Administración y los Directores, junto a sus familiares cercanos), así como las entidades sobre las que el personal clave de la Dirección pueda ejercer una influencia significativa o tener su control, tal y como se detallan en la Nota 21 de la memoria consolidada del ejercicio 2022.

El accionista Zelenza ha suscrito pagarés al amparo del Programa de Pagarés vigente en el Grupo a lo largo del ejercicio 2023, ostentado a 30 de junio de 2023 una posición por importe de 5 millones de euros.

Con fecha 30 de junio de 2023, el Consejo de Administración ha tomado conocimiento formal de la dimisión voluntaria presentada por las consejeras independientes Doña Pilar Platero Sanz y Doña Mónica Espinosa Caldas a su cargo de vocales del Consejo de Administración de la Sociedad y, en consecuencia, a sus respectivos cargos como Presidenta de la Comisión de Auditoría y Control y como Presidenta de la Comisión de Nombramientos y Retribuciones. Doña Pilar Platero Sanz dimite “además de por motivos personales, para poder asumir nuevas actividades profesionales”. A su vez, Doña Mónica Espinosa Caldas ha manifestado que su dimisión se produce “por razones personales”. En ambos casos, la dimisión se produce con efecto desde la conclusión de la Junta General Ordinaria de accionistas 2023 que ha tenido lugar en segunda convocatoria el pasado 30 de junio de 2023. La Sociedad les agradece su trabajo y contribución y les desea lo mejor.

Las operaciones entre la Sociedad y sus sociedades dependientes, que son partes vinculadas, han sido eliminadas en el proceso de consolidación y no se desglosan en la presente nota. Las condiciones de las transacciones con las partes vinculadas son equivalentes a las que se dan en transacciones hechas en condiciones de mercado y se han imputado las correspondientes retribuciones en especie.

11. Retribuciones y otras prestaciones al Consejo de Administración de la Sociedad y a la Alta Dirección

En la Nota 22 de la memoria de las cuentas anuales consolidadas del Grupo correspondientes al ejercicio anual terminado el 31 de diciembre de 2022 se detallan los acuerdos existentes sobre retribuciones y otras prestaciones a los miembros del Consejo de Administración de la Sociedad y a la Alta Dirección.

Las retribuciones por pertenencia y dietas de asistencia al Consejo de la Sociedad y sus Comisiones Delegadas, durante los seis primeros meses del ejercicio 2023 y 2022 han ascendido a 270 miles de euros de euros y 193 miles de euros, respectivamente.

Por lo que respecta a la Alta Dirección del Grupo Amper, formada por el Consejero Delegado, Director Financiero, Director de Operaciones y Director Comercial, sus retribuciones han ascendido a 213 miles de euros en este primer semestre, 190 miles de euros en los seis primeros meses de 2022 (donde la Alta dirección estaba formada por el Presidente Ejecutivo y el Director General Corporativo).

12. Información Segmentada

En la Nota 17 de la memoria de las cuentas anuales consolidadas del Grupo correspondientes al ejercicio anual terminado el 31 de diciembre de 2022 se detallan los criterios utilizados por la Sociedad para definir sus segmentos operativos, siendo los siguientes:

Tecnología, cuya sociedad cabecera, Amper Sistemas, SA integra los negocios y soluciones de tecnología hardware y software en los ámbitos de seguridad y comunicaciones.

Industrial que aúna todos los negocios industriales, cuya sociedad cabecera Amper Nervión Holding, SL incorpora las sociedades tanto a nivel nacional como internacional en los ámbitos de montaje y mantenimiento industrial en el mercado offshore, oil and gas, naval, así como en el diseño, fabricación e instalación de sistemas de filtrado de partículas, y mecanización de precisión.

Ingeniería en el que, a través de la mercantil Proes Consultores, SA, incorpora la consultoría de ingeniería y arquitecta de carácter multidisciplinar e internacional para la realización de proyectos, asistencias técnicas, formación y asesoría, especialmente sobre transporte y energía.

No obstante lo anterior, en el primer semestre del ejercicio 2023 el Consejo de Administración ha aprobado un Nuevo Plan Estratégico y de Transformación del Grupo Amper 2023-2026, cuya presentación se ha realizado con fecha 10 de mayo de 2023 en un acto celebrado en el Palacio de la Bolsa de Madrid, donde se establece una propuesta de valor dirigida a mercados concretos pivotando en tres nuevas Unidades de Negocio:

Defensa y Seguridad: contribuir al proceso de ordenación y estructuración del sector y a la implementación de una estrategia armonizada en Defensa y Seguridad de España que permita salvaguardar las capacidades estratégicas nacionales.

Energía y Sostenibilidad: suministrador de referencia en capacidades que contribuyan a alcanzar el objetivo de cero emisiones netas en 2050.

Telecomunicaciones: contribuir a la digitalización eficiente y sostenible de empresas e instituciones públicas, asegurando la continuidad de todos los servicios en una sociedad hiperconectada.

El detalle siguiente se basa en la definición de los segmentos establecidos en las cuentas anuales del ejercicio 2022, no mostrando información económica asociada a la nueva organización (su distribución en los nuevos segmentos no afecta a las magnitudes totales consolidadas si bien la información no está disponible para la comparación con el ejercicio 2022, motivo por el cuál no se presenta)

Importe Neto de la Cifra de Negocios: Área Geográfica

ÁREA GEOGRÁFICA:	30.06.2023	30.06.2022
Mercado Interior	148.781	137.239
Exportación	32.043	29.658
<i>a) Unión Europea</i>	2.076	1.194
<i>b) Resto Países O.C.D.E.</i>	17.728	12.950
<i>c) Resto de Países</i>	12.239	15.514
TOTAL Grupo Amper	180.824	166.897

Importe Neto de la Cifra de Negocios: Segmentos:

SEGMENTOS:	30.06.2023	30.06.2022
Tecnología	69.506	59.658
Industria	102.663	101.015
Ingeniería	8.655	6.224
Total Grupo Amper	180.824	166.897

Resultado Consolidado del Ejercicio

SEGMENTOS:	30.06.2023	30.06.2022
Tecnología	9.143	2.259
Industria	(4.958)	(808)
Ingeniería	(455)	1.533
Corporación y Área de Desarrollo e Innovación Tecnológica	(2.443)	(1.221)
Total resultado de los segmentos	1.287	1.763
(+/-) Impuesto sobre beneficios	(359)	(447)
RESULTADO ANTES DE IMPUESTOS	928	1.316

13. Personal

El número medio de empleados del Grupo distribuido por sexos es el siguiente:

	30.06.2023	30.06.2022
Hombres	3.152	3.081
Mujeres	335	290
Plantilla media	3.487	3.371

Amper, S.A.

Notas explicativas a los Estados Financieros Semestrales Resumidos correspondientes al período de seis meses terminado el 30 de junio de 2023

1. Bases de presentación de los estados financieros semestrales resumidos.

Imagen fiel

Los estados financieros semestrales resumidos correspondientes al período de seis meses terminado el 30 de junio de 2023, han sido elaborados por los Administradores de la Sociedad el 26 de julio de 2023.

Las cuentas anuales del ejercicio 2022, se prepararon a partir de los registros contables de la Sociedad, y se presentaron de acuerdo al Real Decreto 1514/2007 de 20 de noviembre (por el que se aprobó el nuevo Plan General de Contabilidad), vigente a fecha de cierre de dicho ejercicio.

A los efectos de la obligación establecida en el art. 35.6 del Código de Comercio y a los efectos derivados de la aplicación del principio de uniformidad y del requisito de comparabilidad, los estados financieros semestrales resumidos correspondientes al periodo terminado el 30 de junio de 2023 se presentan en términos homogéneos con los correspondientes al primer semestre de 2022 y esta información financiera intermedia se prepara únicamente con la intención de poner al día el contenido de las últimas cuentas anuales formuladas por la Sociedad, poniendo énfasis en las nuevas actividades, sucesos y circunstancias ocurridos durante el semestre y no duplicando la información publicada previamente en las cuentas anuales del ejercicio 2022. Por tanto, para una adecuada comprensión de la información que se incluye en estos estados financieros semestrales resumidos, los mismos deben leerse conjuntamente con las cuentas anuales de la Sociedad correspondientes al ejercicio 2022.

Estimaciones realizadas

En la elaboración de los estados financieros semestrales resumidos adjuntos se han utilizado estimaciones realizadas por la Dirección de la Sociedad para valorar algunos de los activos, pasivos, ingresos, gastos y compromisos que figuran registrados en ellas. Básicamente estas estimaciones se refieren a:

- La vida útil de los activos materiales e intangibles y su posible deterioro.
- El importe recuperable de las inversiones en el patrimonio de empresas del grupo, así como el importe recuperable de los activos por impuesto diferido.
- La probabilidad de ocurrencia y el impacto de los pasivos de importe indeterminado o contingentes.

A pesar de que estas estimaciones se han realizado sobre la base de la mejor información disponible al 30 de junio de 2023, es posible que acontecimientos que puedan tener lugar en el futuro obliguen a modificarlas (al alza o a la baja) en los próximos ejercicios, lo que se realizaría, en su caso, de forma prospectiva.

Activos y pasivos contingentes

En la Nota 15 de la memoria de las cuentas anuales de la Sociedad correspondientes al ejercicio anual terminado el 31 de diciembre de 2022 se facilita información sobre los activos y pasivos contingentes a dicha fecha. En la Nota 7 de las presentes notas explicativas se detalla la evolución que han sufrido los activos y pasivos contingentes de la Sociedad durante el período de seis meses terminado el 30 de junio de 2023.

Comparación de la información

La información contenida en estos estados financieros semestrales resumidos correspondientes al primer semestre del ejercicio 2022 se presenta única y exclusivamente a efectos comparativos con la información relativa al periodo de seis meses terminado el 30 de junio de 2023.

Estacionalidad de las transacciones de la Sociedad

Dadas las actividades a las que se dedica la Sociedad, las transacciones de la misma no cuentan con un carácter cíclico o estacional. Por este motivo no se incluyen desgloses específicos en las presentes notas explicativas a los estados financieros resumidos correspondientes al período de seis meses terminado el 30 de junio de 2023.

Importancia relativa

Al determinar la información a desglosar en las notas explicativas sobre las diferentes partidas de los estados financieros u otros asuntos, la Sociedad, de acuerdo con el Marco Conceptual del Plan General de Contabilidad, ha tenido en cuenta la importancia relativa en relación con los estados financieros resumidos semestrales.

Estados de flujos de efectivo resumidos

En el estado de flujos de efectivo resumido se utilizan las siguientes expresiones en los siguientes sentidos:

- Flujos de efectivo son las entradas y salidas de efectivo y equivalentes al efectivo.
- Flujos de efectivo de las actividades de explotación son las actividades que constituyen la principal fuente de ingresos ordinarios de la entidad, así como otras actividades que no puedan ser calificadas como de inversión o financiación.
- Flujos de efectivo de las actividades de inversión son las actividades de adquisición y disposición de activos a largo plazo, así como de otras inversiones no incluidas en el efectivo y los equivalentes al efectivo.
- Flujos de efectivo de las actividades de financiación son las actividades que producen cambios en el tamaño y composición de los capitales propios y de los préstamos tomados por parte de la Sociedad.

A efectos de la elaboración del estado de flujos de efectivo resumidos, se ha considerado como "efectivo y equivalentes de efectivo" la caja y depósitos bancarios a la vista, así como aquellas inversiones a corto plazo de gran liquidez, que son fácilmente convertibles en importes determinados de efectivo, estando sujetos a un riesgo poco significativo de cambios en su valor.

Hechos posteriores

Con posterioridad al cierre de 30 de junio de 2023 no se han producido hechos posteriores de relevancia en la Sociedad a ser detallados en el presente epígrafe.

2. Activo Intangible

a) Otro inmovilizado intangible

Durante los seis primeros meses del 2023 no se han producido altas netas de elementos de inmovilizado intangible (12 miles de euros en el mismo periodo del ejercicio 2022). El cargo por amortización correspondiente al periodo de seis meses terminado el 30 de junio de 2023 y 2022 respectivamente asciende a 24 miles de euros y 19 miles de euros, respectivamente.

3. Activo material

a) Movimiento en el período

Durante los seis primeros meses de 2023 se han producido altas netas de elementos de inmovilizado material por importe de 9 miles de euros. En el mismo periodo de 2022 se produjeron altas netas de elementos de inmovilizado material por importe de 38 miles de euros. Asimismo, el cargo por amortización correspondiente al periodo de seis meses terminado el 30 de junio de 2023 y 2022 asciende a 12 miles de euros y de 13 miles de euros respectivamente.

b) Pérdidas por deterioro

Durante el primer semestre de 2023 y de 2022 respectivamente, no se han producido pérdidas por deterioro de elementos del activo material.

c) Compromisos de compra de elementos de inmovilizado material

Al 30 de junio de 2022 la Sociedad no mantenía compromisos significativos de compra de elementos del inmovilizado material.

4. Activos financieros

El desglose de estas partidas del balance de situación resumido es el siguiente (en miles de euros):

ACTIVOS FINANCIEROS: NATURALEZA/CATEGORÍA	Otros Activos Financieros	Préstamos y Partidas a cobrar	TOTAL
Inversiones en empresas del Grupo	83.381	78.143	161.524
Otros Activos Financieros	498	---	498
LARGO PLAZO / NO CORRIENTES	83.879	78.143	162.022
Cientes empresas de Grupo	---	3.377	3.377
Cientes por ventas y prestaciones de servicios	---	9	9
Inversiones en empresas del Grupo	3.881	---	3.881
Inversiones Financieras	82	---	82
CORTO PLAZO / CORRIENTES	3.963	3.386	7.349
TOTAL	87.842	81.529	169.371

A 30 de junio de 2023, la Sociedad ha concedido préstamos a sus filiales por un importe total de 78.143 miles de euros con vencimiento a largo plazo, los cuales devengan un tipo de interés de mercado.

Adicionalmente, tiene concedidos a la misma fecha préstamos de naturaleza fiscal a sus filiales por importe de 3.881 miles de euros, los cuales no devengan intereses. De estos préstamos, 371 miles de euros corresponden a IVA, al estar varias sociedades del Grupo inscritas en el Régimen Especial del Grupo de Entidades (REGE) con efecto 1 de enero de 2023. El importe restante, 3.511 miles de euros corresponden al impuesto de sociedades, al formar la Sociedad junto con otras sociedades del Grupo, el grupo de consolidación fiscal en España 107/17.

El detalle de los Instrumentos de Patrimonio de las sociedades dependientes y asociadas, que ostenta la Sociedad, se detalla a continuación:

	Valor de Participación	Corrección Valorativa	Neto
30.06.2023	292.538	(209.157)	83.381
31.12.2022	292.538	(209.157)	83.381

El saldo del epígrafe Clientes empresas del Grupo, cuyo saldo a 30 de junio de 2023 asciende a 3.377 miles de euros, corresponde a los servicios de asesoramiento y apoyo a la gestión que la Sociedad presta a las sociedades del Grupo en los términos acordados entre las mismas.

Análisis deterioro Primer semestre 2023

Las políticas del análisis de deterioro aplicado por la Sociedad a sus activos financieros se describe en la Nota 7 de las cuentas anuales del ejercicio finalizado el 31 de diciembre de 2022.

Al no existir indicios de deterioro en el primer semestre del ejercicio 2023, no se han dotado provisiones que cubran las pérdidas por deterioro de los activos que integran el saldo del epígrafe de "Inversiones Financieras a largo plazo", y la Sociedad someterá al cierre del ejercicio 2023 el citado epígrafe a las pruebas de deterioro pertinentes.

5. Pasivos financieros

El desglose de estas partidas del balance de situación resumido es el siguiente (en miles de euros):

PASIVOS FINANCIEROS: NATURALEZA/CATEGORIA	30.06.2023	31.12.2022
Deudas con Empresas del Grupo a largo plazo	24.818	22.681
Deudas con Entidades de Crédito	4.675	5.770
Otros pasivos financieros	24.461	25.131
Provisiones para riesgos	2.342	2.342
PASIVOS FINANCIEROS NO CORRIENTES	56.296	55.924
Obligaciones y otros valores a corto plazo	61.500	59.000
Deudas con Entidades de Crédito	2.157	2.423
Deudas a corto plazo con Empresas del Grupo	3.634	1.022
Proveedores	284	853
Proveedores Empresas del Grupo	153	217
Otros acreedores	1.043	---
Otros pasivos financieros	1.837	2.220
PASIVOS FINANCIEROS CORRIENTES	70.608	65.735
TOTAL	126.904	121.659

Obligaciones y otros valores

Se encuentran registradas en el presente epígrafe las emisiones de pagarés amparadas bajo el Programa de Pagarés “2022” emitido y admitido en el MARF, conforme las siguientes características:

	Saldo Dispuesto 30.06.2023	Saldo Límite	Vencimientos	Vigencia del programa	Tipos de interés (medio)
Programa Pagarés “2022”	61.500	70.000	Julio- Noviembre 2023	Noviembre 2023	5,95%
Total	61.500	70.000			

El Mercado de Renta Fija de BME -MARF- admitió el pasado 24 de noviembre de 2022, el Programa de Pagarés Amper 2022 por un importe nominal máximo de 70 millones de euros aprobado por el Consejo de Administración de la Sociedad Dominante. Este Programa permitirá a Amper emitir pagarés con nominales unitarios de 100.000 euros y fechas de vencimiento que podrán oscilar entre los 3 y los 730 días.

Renta 4 Banco, S.A. actúa como Entidad Directora y Entidad Agente y conjuntamente con Banca March, S.A. como Entidades Colocadoras del Programa y realizarán la colocación de los pagarés entre inversores cualificados.

Durante los seis primeros meses del ejercicio 2023 se han atendido 21 hitos de vencimientos por importe conjunto a renovar de 205,5 millones de euros. Se han renovado íntegramente todos los hitos de vencimiento en cada una de las fechas de amortización establecidas y bajo nuevos plazos de renovación que oscilan entre los 3 a 6 meses.

Con fecha 19 de julio de 2023, el Consejo de Administración del Grupo Amper ha acordado ampliar el límite del Programa de Pagarés hasta los 80 millones de euros, con la finalidad de dar cabida a nuevas inversiones que se puedan plantear.

Deudas con Entidades de Crédito

Durante los ejercicios 2020 y 2021, Amper, S.A. formalizó por importe de 9 millones de euros la financiación bajo la línea de avales del Estado concedida por el Ministerio de Asuntos Económicos y Transformación Digital y gestionado por el Instituto de Crédito Oficial (ICO), para paliar los efectos económicos del Covid-19 conforme al Real Decreto-ley 8/2020 de Medidas Urgentes Extraordinarias para hacer frente al impacto económico y social del Covid-19.

Estos préstamos devengan un tipo de interés medio del entorno del 2,15% (fijo), y presentan en su firma original un año de carencia y un repago en cuotas trimestrales en un periodo de 4 años. Actualmente, y consecuencia del RD 34/2020 de 17 de noviembre, el grupo Amper ha ampliado 1 año el plazo de carencia (durante el pasado mes de mayo se comenzó la amortización ordinaria de dichos préstamos) y 2 años más de vencimiento (hasta el ejercicio 2028). Atendiendo al calendario de amortización, el Grupo Amper ha registrado las cuotas a pagar a largo plazo por importe en el pasivo no corriente bajo el epígrafe “Deudas con Entidades de Crédito”.

Por lo que respecta al resto la financiación, durante los seis primeros meses del ejercicio 2023 no se han producido modificaciones de relevancia en las condiciones de las mismas y que se detallan en la nota 9 de las cuentas anuales de la Sociedad del ejercicio 2022, habiéndose atendido convenientemente los calendarios de amortización establecidos para las deudas financieras en los seis primeros meses del ejercicio.

Otros pasivos financieros No corrientes

A 30 de junio de 2022 se registra bajo el epígrafe “Otros pasivos financieros no corrientes” los créditos comerciales asociados a la financiación alternativa contratada a condiciones de mercado por un importe de 9.000 miles de euros referenciado a Euribor y con un periodo de carencia de 4 años con dos años de amortizaciones lineales de forma trimestral, que devenga un tipo de interés de mercado.

Asimismo, el epígrafe incluye por importe anticipado de 15.000 miles de euros por la operación de financiación firmada el pasado 6 de diciembre de 2022 Amper SA y Growth Partners Capital, Sociedade de Capital de Risco, S.A. (“Growth Partners Capital”), para la inversión de Growth Partners Capital en proyectos de investigación y desarrollo del Grupo Amper, que serán gestionados desde una filial portuguesa del mismo certificada al efecto por parte de la Agencia Nacional de Innovación portuguesa. Con fecha 28 de abril de 2023 se ha suscrito una adenda modificativa y no extintiva al “term sheet” vinculante de la operación. En virtud de dicha adenda, la firma de los contratos que implementarán la operación de inversión de Growth Partners Capital en proyectos de investigación y desarrollo del grupo Amper en Portugal certificados por la Agencia Nacional de Innovación portuguesa, deberá realizarse no más tarde del 31 de julio de 2023, ampliándose el plazo del 30 de abril de 2023 inicialmente pactado y sin que se hayan producido diferencias sustanciales sobre el acuerdo firmado que se detallan en la Nota 9.4 de la Memoria de Amper S.A. del ejercicio 2022.

Información sobre emisiones, recompras o reembolsos de valores representativos de deuda.

Al 30 de junio de 2023 existen emisiones convertibles en acciones de la Sociedad Matriz a favor de las entidades prestamistas que suscribieron el Contrato de Financiación. En este sentido, con fecha 30 de junio de 2015, se acordó emitir warrants para el ejercicio de la capitalización de créditos del tramo B en beneficio de los bancos, convertible en 185 millones de nuevas acciones de Amper, S.A. de 5 céntimos/acción de valor nominal cada una de ellas y con prima de emisión. Al 30 de junio de 2023 se han convertido un total de 175.882.481 warrants tal y como se indica en la Nota 8 de la memoria del ejercicio 2022, quedando a la fecha pendiente de convertir 9.117.519 warrants.

6. Patrimonio neto

a) Capital

El número de acciones y el valor nominal del capital social al 30 de junio de 2023 y al 31 de diciembre de 2022, se muestra en el cuadro siguiente:

	30.06.2023	31.12.2022
Nº de acciones	1.108.639.284	1.108.639.284
Valor nominal de capital social (miles €)	55.432	55.432

A 30 de junio de 2023 y a 31 de diciembre de 2022, no hay ningún accionista con un porcentaje superior al 10% del Capital Social.

Durante los seis primeros meses del ejercicio 2023 no han sido satisfechos dividendos.

La Junta General Ordinaria de Accionistas celebrada en segunda convocatoria el pasado 30 de junio, ha aprobado, bajo los puntos 4 y 5 del orden del día, la autorización al Consejo de Administración para la emisión de distintos instrumentos de capital, acciones ordinarias y bonos canjeables y/o convertibles en acciones de la Sociedad, disponiendo por tanto, el órgano de administración, en todo momento de instrumentos adecuados que le otorguen la flexibilidad necesaria para adaptar su nivel de recursos propios a las necesidades que puedan surgir.

Así, la Sociedad, conforme la decisión tomada por el Consejo de Administración utilizando la delegación conferida por la pasada Junta General, tiene intención de realizar una ampliación de capital social de 30 millones de euros, mediante aportaciones dinerarias, con respeto del derecho de suscripción preferente de los accionistas, con un precio de emisión unitario de 8 céntimos de euro por acción.

Cabe mencionar que existen compromisos iniciales de suscripción del 40% del importe de la ampliación por los accionistas de referencia de la Sociedad representados en el Consejo de Administración. La Sociedad sigue el proceso de búsqueda de compromisos de suscripción y/o aseguramientos adicionales por parte del resto de sus accionistas, así como en su caso de potenciales inversores institucionales.

b) Acciones propias

A 30 de junio de 2023 la Sociedad no posee autocartera.

7. Provisiones y pasivos contingentes

Durante los seis primeros meses del ejercicio 2023, no se he producido ningún hecho que modifique la situación existente a 31 de diciembre de 2022 relativa a provisiones y pasivos contingentes.

8. Partes Vinculadas

Se consideran “partes vinculadas” al Grupo, adicionalmente a las entidades dependientes y asociadas, y accionistas significativos, al “personal clave” de la Dirección de la Sociedad (miembros de su Consejo de Administración y los Directores, junto a sus familiares cercanos), así como las entidades sobre las que el personal clave de la Dirección pueda ejercer una influencia significativa o tener su control, tal y como se detallan en la Nota 12 de la memoria de las cuentas anuales de Amper SA del ejercicio 2022.

El accionista Zelenza ha suscrito pagarés al amparo del Programa de Pagarés vigente en el Grupo a lo largo del ejercicio 2023, ostentado a 30 de junio de 2023 una posición de 5 millones de euros.

Las condiciones de las transacciones con las partes vinculadas son equivalentes a las que se dan en transacciones hechas en condiciones de mercado y se han imputado las correspondientes retribuciones en especie.

Las transacciones más significativas realizada con las empresas del Grupo durante los seis primeros meses del año 2023, y el detalle de las participaciones y saldos pendientes al 30 de junio de 2023, son los siguientes (datos en miles de euros):

Sociedad	Participación	Provisión Depreciación	Neto	Préstamos Concedidos/ Recibidos	Cuentas a cobrar	Cuentas a pagar	Gastos financieros	Cifra de Negocio	
								Ingresos financieros	Prestación de servicios
Hemisferio Norte Brasil	5.531	(5.531)	---	49	2.227	---	---	1	---
Amper Sistemas	202.484	(151.500)	50.984	50.329	---	---	---	1.229	868
Amper Robotics	2.963	(2.963)	---	(6.098)	---	---	(163)	---	---
Grupo Elandia	57.096	(48.563)	8.533	(2.869)	471	3	(416)	155	---
Grupo Nervión	9.191	---	9.191	(1.131)	---	150	(13)	5	471
Amper Ingenio 3000	600	(600)	---	489	---	---	---	13	---
Sensing & Control	660	---	660	---	---	---	---	---	---
Wireless Watts & SIC	9.000	---	9.000	2.867	243	---	---	56	---
Grupo Proes	2.713	---	2.713	11.727	221	---	---	292	97
Electrotécnica Industrial y Naval, S.L.	1.500	---	1.500	(3.723)	---	---	(24)	142	221
Energy Computer Systems S.A.S.	800	---	800	---	15	---	---	---	---
Titan Fire System, S.L.	---	---	---	2.130	---	---	---	50	15
VDI Channel Spain, S.L.	---	---	---	(184)	101	---	(2)	---	---
Alfred Smart Systems, S.L.	---	---	---	---	---	---	---	---	101
Setelsa Security, S.L.	---	---	---	(14)	99	---	---	10	98
Total	292.538	(209.157)	83.381	53.572	3.377	153	(618)	1.953	1.871

9. Retribuciones y otras prestaciones al Consejo de Administración de la Sociedad y a la Alta Dirección

En la Nota 12 de la memoria de las cuentas anuales de la Sociedad correspondientes al ejercicio anual terminado el 31 de diciembre de 2022 se detallan los acuerdos existentes sobre retribuciones y otras prestaciones a los miembros del Consejo de Administración de la Sociedad y a la Alta Dirección.

Las retribuciones por pertenencia y dietas de asistencia al Consejo de la Sociedad y sus Comisiones Delegadas, durante los seis primeros meses del ejercicio 2023 y 2022 han ascendido a 270 miles de euros de euros y 193 miles de euros, respectivamente.

Por lo que respecta a la Alta Dirección del Grupo Amper, formada por el Consejero Delegado, Director Financiero, Director de Operaciones y Director Comercial, sus retribuciones han ascendido a 213 miles de euros en este primer semestre, 190 miles de euros en los seis primeros meses de 2022 (donde la Alta dirección estaba formada por el Presidente Ejecutivo y el Director General Corporativo).

10. Información segmentada

Tal y como se indica en la Nota 11 de las cuentas anuales del ejercicio terminado el 31 de diciembre de 2022, prácticamente la totalidad de la cifra de negocios de Amper, S.A. del ejercicio 2022 y del primer semestre del ejercicio 2023 corresponde a la prestación de servicios que la Sociedad realiza a las sociedades del Grupo en su calidad de sociedad holding de las mismas. Por tanto, en las presentes notas explicativas no se desarrolla la información requerida en el punto 15 del apartado IV "Información financiera seleccionada".

11. Personal

El número medio de empleados de la Sociedad distribuido por sexos es el siguiente:

	30.06.2023	30.06.2022
Hombres	23	22
Mujeres	15	15
Plantilla media	38	37