

**Gamesa Corporación
Tecnológica, S.A. y
Sociedades que integran el
Grupo GAMESA**

Informe de revisión limitada

Estados Financieros Intermedios Resumidos
Consolidados e Informe de Gestión intermedio
correspondientes al período de seis meses
terminado el 30 de junio de 2009

GAMESA CORPORACIÓN TECNOLÓGICA, S.A.

Y SOCIEDADES DEPENDIENTES QUE COMPONEN EL GRUPO GAMESA

BALANCES DE SITUACIÓN RESUMIDOS CONSOLIDADOS AL 30 DE JUNIO DE 2009 Y AL 31 DE DICIEMBRE DE 2008 (Notas 1 y 2)
(Miles de Euros)

ACTIVO	Nota	30.06.09	31.12.08 (*)	PASIVO Y PATRIMONIO NETO	Nota	30.06.09	31.12.08 (*)
ACTIVO NO CORRIENTE:				PATRIMONIO NETO:	11		
Activo intangible -				De la Sociedad dominante -			
Fondo de comercio	4	311.384	311.384	Capital social		41.361	41.361
Otros activos intangibles		140.628	135.089	Prima de emisión		155.279	155.279
		452.012	447.473	Otras reservas		1.298.408	1.026.248
Inmovilizado material -	7			Reserva por revaluación de activos y pasivos no realizados		(13.321)	(13.157)
Inmovilizado material en explotación		295.134	305.239	Diferencias de conversión		968	2.467
Inmovilizado material en curso		36.077	25.980	Acciones propias		(32.310)	(30.825)
		331.211	331.219	Resultado neto del periodo		64.754	320.224
Inversiones contabilizadas por el método de la participación	5	51.601	50.107			1.515.139	1.601.597
Activos financieros no corrientes -	6			De accionistas minoritarios		6.865	6.613
Cartera de valores		144	143	Total patrimonio neto		1.522.004	1.608.110
Otros activos financieros no corrientes		69.150	65.183				
		69.294	65.326	PASIVO NO CORRIENTE:			
		169.164	157.214	Provisiones para riesgos y gastos	12	252.636	253.113
Total activo no corriente		1.073.272	1.051.339	Deuda financiera	10	372.074	255.005
				Otros pasivos	10	55.403	56.452
IMPUESTOS DIFERIDOS ACTIVOS				Impuestos diferidos pasivos		66.113	56.967
				Instrumentos financieros derivados	10	3.002	4.155
				Total pasivo no corriente		749.228	625.692
ACTIVO CORRIENTE:				PASIVO CORRIENTE:			
Existencias	8	641.434	828.322	Deuda financiera -			
Deudores comerciales y otras cuentas por cobrar	6	886.808	1.196.265	Deuda financiera	10	274.774	210.603
Deudores comerciales, empresas vinculadas	6	596.161	181.445	Instrumentos financieros derivados	10	24.132	20.990
Administraciones Públicas	6	66.111	33.231			298.906	231.593
Otros deudores	6	86.600	79.108	Acreedores comerciales y otras cuentas por pagar	10	1.424.383	1.676.017
Activos financieros corrientes -				Acreedores comerciales, empresas vinculadas	10	141.454	472.691
Instrumentos financieros derivados	6	5.524	5.587	Otras deudas -			
Otros activos financieros corrientes	6	60.618	69.333	Administraciones Públicas acreedoras	10	73.585	72.827
		66.142	74.920	Otros pasivos corrientes	10	29.238	25.518
Efectivo y otros activos líquidos equivalentes	9	313.318	529.536			102.823	98.345
		2.654.564	2.922.827	Total pasivo corriente		1.967.566	2.378.646
Total activo corriente				PASIVO NO CORRIENTE ASOCIADO A ACTIVOS MANTENIDOS PARA LA VENTA	15	223.329	150.004
ACTIVOS NO CORRIENTES MANTENIDOS PARA LA VENTA	15	91.660	89.239	PASIVO CORRIENTE ASOCIADO A ACTIVOS MANTENIDOS PARA LA VENTA	15	101.721	112.859
ACTIVOS CORRIENTES MANTENIDOS PARA LA VENTA	15	744.452	711.906	TOTAL PASIVO Y PATRIMONIO NETO		4.563.848	4.775.311
TOTAL ACTIVO		4.563.848	4.775.311				

(*) Cifras presentadas exclusivamente a efectos comparativos

Las Notas 1 a 17 descritas en las Notas Explicativas adjuntas forman parte integrante del balance de situación resumido consolidado al 30 de junio de 2009

GAMESA CORPORACIÓN TECNOLÓGICA, S.A. Y SOCIEDADES DEPENDIENTES

QUE COMPONEN EL GRUPO GAMESA

CUENTAS DE PÉRDIDAS Y GANANCIAS RESUMIDAS CONSOLIDADAS
CORRESPONDIENTES A LOS PERIODOS DE SEIS MESES TERMINADOS


EL 30 DE JUNIO DE 2009 Y 2008 (Notas 1 y 2)

(Miles de Euros)

	Nota	(Debe) Haber	
		30.06.09	30.06.08 (*)
Operaciones continuadas:			
Importe neto de la cifra de negocios	16	1.614.101	1.662.743
+/- Variación de existencias de productos terminados y en curso de fabricación		(123.590)	156.690
Aprovisionamientos		(1.060.868)	(1.399.977)
Otros ingresos de explotación		28.588	30.812
Gastos de personal		(136.576)	(128.778)
Otros gastos de explotación		(102.663)	(106.760)
Amortizaciones y provisiones		(100.123)	(102.546)
RESULTADO DE EXPLOTACIÓN		118.869	112.184
Ingresos financieros		10.342	9.252
Gastos financieros		(31.166)	(31.595)
Diferencias de cambio (ingresos y gastos)		(7.617)	(2.549)
Resultados en enajenación de activos no corrientes	7	(785)	140
Resultados de entidades valoradas por el método de la participación		1.494	678
RESULTADO ANTES DE IMPUESTOS PROCEDENTE DE OPERACIONES CONTINUADAS	16	91.137	88.110
Impuestos sobre las ganancias de las operaciones continuadas		(10.681)	(7.470)
RESULTADO DEL EJERCICIO PROCEDENTE DE OPERACIONES CONTINUADAS		80.456	80.640
Operaciones interrumpidas:			
Resultados del ejercicio procedentes de operaciones interrumpidas	15	(15.111)	117.781
RESULTADO DEL EJERCICIO		65.345	198.421
Atribuible a:			
Accionistas de la Sociedad Dominante		64.754	197.632
Accionistas minoritarios		591	789
Beneficio por acción (en euros)			
De operaciones continuadas		0,3347	0,3282
De operaciones continuadas e interrumpidas		0,2694	0,8123

(*) Cifras presentadas exclusivamente a efectos comparativos

Las Notas 1 a 17 descritas en las Notas Explicativas adjuntas
 forman parte integrante de la cuenta de pérdidas y ganancias resumida consolidada del periodo
 de seis meses terminado el 30 de junio de 2009



GAMESA CORPORACIÓN TECNOLÓGICA, S.A.

Y SOCIEDADES DEPENDIENTES QUE COMPONEN EL GRUPO GAMESA

ESTADOS DE CAMBIOS EN EL PATRIMONIO NETO RESUMIDOS CONSOLIDADOS CORRESPONDIENTES A LOS PERIODOS DE SEIS MESES
TERMINADOS EL 30 DE JUNIO DE 2009 Y 2008 (Notas 1 a 3)

(Miles de Euros)

	Capital social	Prima de emisión	Reserva por revaluación de activos y pasivos no realizados	Reserva legal	Reservas restringidas			Reserva por acciones propias	Acciones propias	Otras reservas	Diferencias de conversión	Resultado neto del ejercicio	Intereses minoritarios	Total Patrimonio Neto
					Reserva de revalorización	Reserva de redonomiación capital a euros	Reserva por acciones propias							
Saldo al 1 de enero de 2008 (*)	41.361	155.279	7.896	8.272	1.139	1	22.639	(22.639)	825.126	(2.745)	220.050	2.338	1.258.717	
Total ingresos y gastos reconocidos en el periodo de seis meses terminado el 30 de junio de 2008	-	-	8.578	-	-	-	-	-	362	729	197.632	(130)	207.171	
Distribución de resultados del ejercicio 2007	-	-	-	-	-	-	-	-	-	-	-	-	-	
Otras reservas	-	-	-	-	-	-	-	-	164.368	-	(164.368)	-	-	
Operaciones con cargo a resultados de 2007	-	-	-	-	-	-	-	-	-	-	(55.682)	-	(55.682)	
Operaciones con acciones propias	-	-	-	-	-	-	(9.367)	9.367	-	-	-	-	9.367	
Otros movimientos socios externos	-	-	-	-	-	-	-	-	-	-	-	-	-	
Saldo al 30 de junio de 2008	41.361	155.279	16.474	8.272	1.139	1	13.272	(13.272)	999.223	(2.016)	197.632	2.208	1.419.573	
Saldo al 1 de enero de 2009	41.361	155.279	(13.157)	8.272	1.139	1	30.825	(30.825)	986.011	2.467	320.224	6.513	1.500.110	
Total ingresos y gastos reconocidos en el periodo de seis meses terminado el 30 de junio de 2009	-	-	(164)	-	-	-	-	-	-	(1.499)	64.754	591	69.682	
Distribución de resultados del ejercicio 2008	-	-	-	-	-	-	-	-	-	-	-	-	-	
Otras reservas	-	-	-	-	-	-	-	-	272.160	-	(272.160)	-	(48.064)	
Operaciones con cargo a resultados de 2008	-	-	-	-	-	-	-	-	-	-	-	-	-	
Operaciones con acciones propias	-	-	-	-	-	-	1.485	(1,485)	-	-	-	-	(1,485)	
Otros movimientos socios externos	-	-	-	-	-	-	-	-	-	-	-	-	(239)	
Saldo al 30 de junio de 2009	41.361	155.279	(13.321)	8.272	1.139	1	32.310	(32.310)	1.256.686	968	64.754	6.865	1.522.004	

(*) El movimiento correspondiente al periodo de seis meses terminado el 30 de junio de 2008 se presenta exclusivamente a efectos comparativos

Las Notas 1 a 17 descritas en la Notas Explicativas adjuntas forman parte integrante del estado de cambios en el patrimonio neto y reservas consolidadas correspondiente al periodo de seis meses terminado el 30 de junio de 2009.

GAMESA CORPORACIÓN TECNOLÓGICA, S.A. Y SOCIEDADES DEPENDIENTES

QUE COMPONEN EL GRUPO GAMESA

ESTADO DE INGRESOS Y GASTOS RECONOCIDOS CONSOLIDADOS
CORRESPONDIENTES A LOS PERIODOS DE SEIS MESES TERMINADOS

EL 30 DE JUNIO DE 2009 Y 2008 (Notas 1 y 2)

(Miles de Euros)

	Nota	30.06.09	30.06.08 (*)
RESULTADO CONSOLIDADO DEL EJERCICIO		65.345	198.421
INGRESOS Y GASTOS IMPUTADOS DIRECTAMENTE EN EL PATRIMONIO NETO			
Por cobertura de flujos de efectivo		(7.279)	11.873
Diferencias de conversión		(1.499)	729
Resto de ingresos y gastos imputados directamente al patrimonio neto		-	362
Efecto impositivo		2.978	(2.931)
		(5.800)	10.033
TRANSFERENCIAS A LA CUENTA DE PÉRDIDAS Y GANANCIAS:			
Por coberturas de flujos de efectivo		5.847	(578)
Efecto impositivo		(1.710)	215
		4.137	(363)
TOTAL INGRESOS/(GASTOS) RECONOCIDOS		63.682	208.091
<i>Atribuidos a la entidad dominante</i>		63.091	208.221
<i>Atribuidos a intereses minoritarios</i>		591	(130)

(*) Cifras presentadas exclusivamente a efectos comparativos

Las Notas 1 a 17 descritas en las Notas Explicativas adjuntas forman parte integrante del estado resumido de ingresos y gastos reconocidos consolidados correspondiente al periodo de seis meses terminado el 30 de junio de 2009

GAMESA CORPORACIÓN TECNOLÓGICA, S.A. Y SOCIEDADES DEPENDIENTES

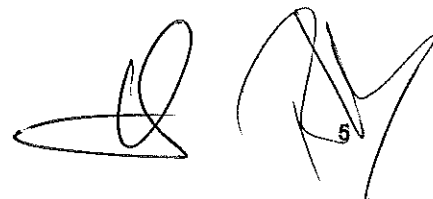
**ESTADOS DE FLUJOS DE EFECTIVO CONSOLIDADOS RESUMIDOS DE LAS OPERACIONES CONTINUADAS
EN LOS PERIODOS DE SEIS MESES TERMINADOS EL 30 DE JUNIO DE 2009 Y 2008 (Notas 1 y 2)**

(Miles de Euros)

	30.06.09	30.06.08 (*)
ESTADOS DE FLUJOS DE EFECTIVO CONSOLIDADOS DE LAS OPERACIONES CONTINUADAS		
Flujos de efectivo de las actividades de explotación:		
Resultado antes de impuestos de las operaciones continuadas	91.137	88.110
Ajustes por-		
Amortizaciones y provisiones	100.123	102.546
Ingresos y gastos financieros	26.947	24.214
Resultados en enajenación de activos no corrientes	785	(140)
Ingresos diferidos	-	(32)
Variación de capital circulante:		
Variación en deudores comerciales y otras cuentas por cobrar	(153.420)	(454.916)
Variación de existencias	186.889	(126.010)
Variación de acreedores comerciales y otros	(491.748)	543.949
Efecto de las diferencias de conversión en el capital circulante de las sociedades extranjeras	2.681	(4.369)
Variación en deudores comerciales y otras cuentas por pagar no corrientes	1.024	(7.963)
Pagos de provisiones	(54.366)	(24.499)
Impuestos sobre las ganancias pagados	-	-
Intereses cobrados	5.550	8.447
Flujos netos de efectivo de las actividades de explotación (I)	(284.398)	149.337
Flujos de efectivo por actividades de inversión:		
Adquisición de activos intangibles	(19.691)	(17.411)
Adquisición de inmovilizado material	(36.148)	(44.283)
Adquisición de otros activos financieros	(387)	(1.914)
Adquisición de acciones propias	(1.485)	-
Variación del capital circulante por activos financieros corrientes	8.882	(44.529)
Cobros por enajenación de activos no financieros y activos financieros	1.036	9
Cobros por enajenación de filiales	15.000	114.136
Flujos netos de efectivo de las actividades de inversión (II)	(32.793)	6.008
Flujos de efectivo por actividades de financiación:		
Nueva deuda financiera	225.049	129.995
Dividendos pagados	(42.848)	(55.682)
Intereses pagados	(28.398)	(32.237)
Salidas de efectivo por deudas financieras	(38.065)	(59.617)
Flujos netos de efectivo de las actividades de financiación (III)	115.738	(17.641)
Efecto de las variaciones del tipo de cambio en el efectivo y equivalentes (IV)	(10.030)	(6.031)
Efecto de las modificaciones de perímetro y de los traspasos a activos mantenidos para la venta en el efectivo y equivalentes (V)	(4.735)	(208.467)
Incremento neto de efectivo y equivalentes al efectivo de las operaciones continuadas (I+II+III+IV+V)	(216.218)	(76.694)
Efectivo y equivalentes al efectivo de las operaciones continuadas al principio del período	529.536	627.680
Total efectivo y equivalentes al efectivo de las operaciones continuadas al final del período	313.318	550.986

(*) Cifras presentadas exclusivamente a efectos comparativos

Las Notas 1 a 17 descritas en las Notas Explicativas adjuntas
forman parte integrante del estado de flujos de efectivo consolidado del período de seis meses terminado el 30 de junio de 2009



Gamesa Corporación Tecnológica, S.A. y Sociedades que integran Gamesa

Notas explicativas a los Estados Financieros Semestrales
Resumidos consolidados correspondientes
al período de seis meses terminado el
30 de junio de 2009

1. Introducción, bases de presentación de los estados financieros semestrales resumidos consolidados y otra información

a) Introducción

Gamesa Corporación Tecnológica, S.A. (en adelante, GAMESA) fue constituida el 28 de enero de 1976. Actualmente su domicilio social se ubica en Ramón y Cajal, número 7-9, Vitoria (Álava).


Su objeto social es la promoción y el fomento de empresas mediante la participación temporal en su capital, para lo cual podrá realizar las siguientes operaciones:

- Suscripción de acciones o participaciones de sociedades dedicadas a actividades de carácter empresarial cuyos títulos no coticen en Bolsa.
- Adquisición de las acciones o participaciones a que se refiere la letra anterior.
- Suscripción de títulos de renta fija emitidos por las sociedades en las que participe o concesión de créditos, participativos o no, a las mismas por un plazo superior a cinco años.
- Prestación, de forma directa, a las sociedades en que participe, de servicios de asesoramiento, asistencia técnica y otros similares que guarden relación con la administración de sociedades participadas, con su estructura financiera o con sus procesos productivos o de comercialización.
- Concesión de créditos participativos destinados a la adquisición de buques de nueva construcción afectos a la navegación o pesca con fines comerciales, no destinados a actividades deportivas, de recreo ni, en general, de uso privado.

Todas las actividades que integran el objeto social mencionado podrán desarrollarse tanto en España como en el extranjero, pudiendo llevarse a cabo bien directamente de forma total o parcial por GAMESA, bien mediante la titularidad de acciones o de participaciones en sociedades con objeto idéntico o análogo. GAMESA no desarrollará ninguna actividad para la que las Leyes exijan condiciones o limitaciones específicas, en tanto no dé exacto cumplimiento de las mismas.

En la página "web": www.gamesacorp.com y en su domicilio social pueden consultarse los Estatutos sociales y demás información pública sobre la Sociedad.

Adicionalmente a las operaciones que lleva a cabo directamente, la Sociedad es cabecera de un grupo de entidades dependientes, que se dedican a actividades diversas y que constituyen, junto con ella, GAMESA (en adelante, el "Grupo" o el "Grupo GAMESA"). Consecuentemente, la Sociedad está obligada a elaborar,



además de sus propias cuentas anuales individuales, cuentas anuales consolidadas del Grupo, que incluyen, asimismo, las participaciones en negocios conjuntos e inversiones en entidades asociadas.

Las cuentas anuales consolidadas del Grupo correspondientes al ejercicio 2008 fueron formuladas con fecha 25 de febrero de 2009 y aprobadas por la Junta General de Accionistas de la Sociedad celebrada el 29 de mayo de 2009.

b) Bases de presentación de los estados financieros intermedios resumidos consolidados

De acuerdo con el Reglamento (CE) nº 1606/2002 del Parlamento Europeo y del Consejo del 19 de julio de 2002, todas las sociedades que se rijan por el Derecho de un estado miembro de la Unión Europea, y cuyos títulos valores coticen en un mercado regulado de alguno de los Estados que la conforman, deberán presentar sus cuentas anuales consolidadas correspondientes a los ejercicios que se iniciaron a partir del 1 de enero de 2005 conforme a las Normas Internacionales de Información Financiera (en adelante, NIIF) que hayan sido previamente adoptadas por la Unión Europea.

Las cuentas anuales consolidadas correspondientes al ejercicio 2008 del Grupo fueron formuladas por los Administradores de la Sociedad de acuerdo con lo establecido por las Normas Internacionales de Información Financiera adoptadas por la Unión Europea, aplicando los principios de consolidación, políticas contables y criterios de valoración descritos en las Notas 2 y 3 de la memoria de dichas cuentas anuales consolidadas, de forma que muestran la imagen fiel del patrimonio consolidado y de la situación financiera consolidada del Grupo al 31 de diciembre de 2008 y de los resultados consolidados de sus operaciones, de los cambios en el patrimonio neto consolidado y de sus flujos de tesorería consolidados correspondientes al ejercicio anual terminado en dicha fecha.


Los presentes estados financieros semestrales resumidos consolidados se presentan de acuerdo con la NIC 34 sobre Información Financiera Intermedia y han sido elaborados por los Administradores del Grupo el 29 de julio de 2009, todo ello conforme a lo previsto en el artículo 12 del Real Decreto 1362/2007. Esta información financiera intermedia consolidada se ha preparado a partir de los registros de contabilidad mantenidos por Gamesa Corporación Tecnológica, S.A. y por las restantes sociedades integradas en el Grupo e incluyen los ajustes y reclasificaciones necesarios para homogeneizar los criterios de contabilidad y de presentación seguidos por todas las sociedades del Grupo (en todos los casos, normativa local) con los aplicados por Gamesa Corporación Tecnológica, S.A. a los efectos de los estados financieros consolidados.

De acuerdo con lo establecido por la NIC 34 la información financiera intermedia se prepara únicamente con la intención de poner al día el contenido de las últimas cuentas anuales consolidadas formuladas por el Grupo, poniendo énfasis en las nuevas actividades, sucesos y circunstancias ocurridos durante el semestre y no duplicando la información publicada previamente en las cuentas anuales consolidadas del ejercicio 2008. Por lo anterior, para una adecuada comprensión de la información que se incluye en estos estados financieros semestrales resumidos consolidados, los mismos deben leerse conjuntamente con las cuentas anuales consolidadas del Grupo correspondientes al ejercicio 2008.

Entrada en vigor de nuevas normas contables

Durante el primer semestre de 2009 han entrado en vigor nuevas normas contables que, por tanto, han sido tenidas en cuenta en la elaboración de los estados financieros semestrales resumidos consolidados.

Desde el 1 de enero de 2009 se están aplicando las normas, modificaciones o interpretaciones nuevas siguientes NIIF 8 *Segmentos operativos*, Revisión de la NIC 23 *Costes por intereses*, Revisión de la NIC 1 *Presentación de estados financieros*, Modificación de la NIIF 2 *Pagos basados en acciones*, Modificación de



NIC 32 y NIC1 *Instrumentos financieros con opción de venta a su valor razonable y obligaciones que surgen en la liquidación*, CINIIF 13 *Programas de fidelización de clientes*, CINIIF 14 *NIC 19 – El límite en un activo de beneficio definido, requerimientos mínimos de aportación y su interacción* y CINIIF 16 *Cobertura de una inversión neta en un negocio en el extranjero*. El contenido de estas normas e interpretaciones se recogía en la Nota 36 de la memoria de las cuentas anuales del ejercicio 2008 y definitivamente su entrada en vigor no ha supuesto ningún impacto para el Grupo.

No existe ningún principio contable o criterio de valoración que teniendo un efecto significativo en los estados financieros intermedios resumidos consolidados, se haya dejado de aplicar en su elaboración


c) Estimaciones realizadas

Los resultados consolidados y la determinación del patrimonio consolidado son sensibles a los principios y políticas contables, criterios de valoración y estimaciones seguidos por los Administradores de la Sociedad Dominante para la elaboración de los estados financieros semestrales resumidos consolidados adjuntos. Los principales principios y políticas contables y criterios de valoración se indican en la Nota 3 de la memoria de las cuentas anuales consolidadas correspondientes al ejercicio 2008.

En los estados financieros semestrales resumidos consolidados adjuntos se han utilizado ocasionalmente estimaciones realizadas por GAMESA para cuantificar algunos de los activos, pasivos, ingresos, gastos y compromisos que figuran registrados en ellas. Básicamente, estas estimaciones, realizadas en función de la mejor información disponible, se refieren a:

1. El Grupo GAMESA aplica el criterio de grado de avance para el reconocimiento de ingresos en aquellos contratos de venta de parques y construcción de aerogeneradores que cumplen las condiciones establecidas para ello. Este criterio implica la estimación fiable de los ingresos derivados de cada contrato y de los costes totales a incurrir en el cumplimiento del mismo, así como del porcentaje de realización al cierre del ejercicio desde el punto de vista técnico y económico. En el caso de proyectos de venta de parques englobados dentro de los activos mantenidos para la venta (Nota 15) no se ha considerado imputación ninguna de margen por grado de avance, dado que la recuperación de dichos activos se realizará a través de su venta, en el marco de las operaciones descritas en la Nota 15.
2. GAMESA comprueba anualmente si existe deterioro en aquellos activos que presentan indicios de ello, en los fondos de comercio y en los activos intangibles que aún no han entrado en explotación, debiendo en consecuencia estimar su valor recuperable.
3. GAMESA estima las provisiones actuales necesarias para garantías por posibles reparaciones y gastos de puesta en marcha que el Grupo debe cubrir en la venta de aerogeneradores.
4. Al cierre del ejercicio, GAMESA analiza las cuentas a cobrar y, en base a sus mejores estimaciones, cuantifica el importe de las mismas que podrían resultar incobrables.
5. GAMESA estima los pasivos contingentes, no siendo significativos a 30 de junio de 2009.
6. El gasto por impuesto sobre sociedades, que, de acuerdo con la NIC 34, se reconoce en períodos intermedios sobre la base de la mejor estimación del tipo impositivo medio ponderado que el Grupo espera para el período anual.

Asimismo, GAMESA sigue el criterio de registrar contablemente los impuestos diferidos activos y los créditos por compensación de bases imponibles negativas y por deducciones y bonificaciones únicamente en la medida en que su realización o aplicación futura se encuentre suficientemente



asegurada. En este sentido, GAMESA considera que la recuperabilidad de determinados créditos fiscales activados por la sociedades del Grupo Fiscal Vasco está garantizada mediante la incorporación, en su caso, al mencionado Grupo Fiscal de sociedades con bases imponibles positivas o a través de otras medidas operativas y mercantiles que se encuentran igualmente al alcance de GAMESA y bajo su control.

A pesar de que las estimaciones anteriormente descritas se realizan en función de la mejor información disponible a la fecha sobre los hechos analizados, es posible que acontecimientos que puedan tener lugar en el futuro obliguen a modificarlas (al alza o a la baja) al cierre del ejercicio 2009 o en ejercicios posteriores; lo que se haría, en el caso de ser preciso y conforme a lo establecido en la NIC 8, de forma prospectiva reconociendo los efectos del cambio de estimación en la cuenta de pérdidas y ganancias consolidada de los ejercicios afectados.

Durante el período de seis meses terminado el 30 de junio de 2009 no se han producido cambios significativos en las estimaciones realizadas al cierre del ejercicio 2008.

d) Activos y pasivos contingentes

Tal y como se indica en la Nota 5 de la memoria de las cuentas anuales consolidadas del Grupo correspondientes al ejercicio anual terminado el 31 de diciembre de 2008, los activos y pasivos contingentes a dicha fecha de GAMESA no eran significativos. Durante los seis primeros meses de 2009 no se han producido cambios significativos en los activos y pasivos contingentes del Grupo.

e) Comparación de la información

La información contenida en estos estados financieros semestrales resumidos consolidados correspondiente al primer semestre del ejercicio 2008 se presenta única y exclusivamente, a efectos comparativos con la información relativa al período de seis meses terminado el 30 de junio de 2009.

g) Estacionalidad de las transacciones del Grupo


Dadas las actividades a las que se dedican las Sociedades del Grupo, las transacciones del mismo no cuentan con un carácter cíclico o estacional. Por este motivo no se incluyen desgloses específicos en las presentes notas explicativas a los estados financieros resumidos consolidados correspondientes al período de seis meses terminado el 30 de junio de 2009. Si bien la producción no es cíclica, se produce una concentración de montaje de aerogeneradores en los parques en el segundo semestre del ejercicio.

h) Importancia relativa

Al determinar la información a desglosar en memoria sobre las diferentes partidas de los estados financieros u otros asuntos, el Grupo, de acuerdo con la NIC 34, ha tenido en cuenta la importancia relativa en relación con los estados financieros resumidos consolidados del semestre.

i) Hechos posteriores

No se han producido hechos posteriores de relevancia desde el 30 de junio de 2009 hasta la fecha de elaboración de estos estados financieros semestrales resumidos consolidados.



9

j) Estados de flujos de efectivo resumidos consolidados

En los estados de flujos de efectivo resumidos consolidados se utilizan las siguientes expresiones en los siguientes sentidos:

- Flujos de efectivo son las entradas y salidas de efectivo y equivalentes al efectivo.
- Actividades de operación son las actividades que constituyen la principal fuente de ingresos ordinarios de la entidad, así como otras actividades que no puedan ser calificadas como de inversión o financiación.
- Actividades de inversión son las de adquisición y disposición de activos a largo plazo, así como de otras inversiones no incluidas en el efectivo y los equivalentes al efectivo.
- Actividades de financiación son las actividades que producen cambios en el tamaño y composición de los capitales propios y de los préstamos tomados por parte de entidad.

A efectos de la elaboración del estado de flujos de efectivo resumidos consolidado, se ha considerado como "efectivo y equivalentes de efectivo" la caja y depósitos bancarios a la vista, así como aquellas inversiones a corto plazo de gran liquidez, que son fácilmente convertibles en importes determinados de efectivo, estando sujetos a un riesgo poco significativo de cambios en su valor.

2. Principios de consolidación y cambios en la composición del Grupo


Los principios de consolidación utilizados en la elaboración de estos estados financieros intermedios resumidos consolidados son consistentes con los utilizados en la elaboración de las cuentas anuales consolidadas correspondientes al ejercicio anual terminado el 31 de diciembre de 2008.

En el Anexo de las cuentas anuales consolidadas correspondientes al ejercicio anual terminado el 31 de diciembre de 2008 se facilita información relevante sobre las sociedades del Grupo que fueron consolidadas a dicha fecha y sobre las valoradas por el método de la participación.

Durante los seis primeros meses de 2009 se han producido las operaciones societarias que se detallan a continuación:

- Constitución de las siguientes sociedades, todas ellas participadas al 100%: Anqiu Taipingshan Wind Power Co.Ltd, Gamesa Morocco SARL, Gamesa Wind Romania S.R.L., International Wind Farm Developments IX, S.L. e International Wind Farm Developments X, S.L.
- Enajenación de las siguientes sociedades, todas ellas participadas al 100%: Systemes Energetics Comadats Serra Les Forques S.A., Windfarm Elsdorf II GmbH y North Allegheny Ridge Wind Farm II.

El impacto de estas operaciones no ha sido significativo en los estados financieros intermedios resumidos consolidados del Grupo Gamesa al 30 de junio de 2009.



10

3. Dividendos distribuidos por la Sociedad

A continuación se muestran los dividendos distribuidos por la Sociedad durante los seis primeros meses de 2009 y 2008, los cuales correspondieron en ambos casos a los dividendos aprobados sobre los resultados del ejercicio anterior:

	Primer Semestre 2009			Primer Semestre 2008		
	% sobre Nominal	Euros por Acción	Importe (Miles de Euros)	% sobre Nominal	Euros por Acción	Importe (Miles de Euros)
Acciones ordinarias	117,6	0,20	48.660	135,3	0,23	55.959
Resto de acciones (sin voto, rescatables, etc.)	-	-	-	-	-	-
Dividendos totales pagados			48.660			55.959
Dividendos con cargo a resultados			48.660			55.959

4. Activo intangible

a) *Fondo de comercio*

El desglose del "Fondo de Comercio", en función de las sociedades que lo originan, es el siguiente:


	Miles de Euros	
	30-06-2009	31-12-2008
Gamesa Eólica, S.L.	275.221	275.221
Made Tecnologías Renovables, S.A.	23.076	23.076
Cantarey Reinoso, S.A.	4.517	4.517
Gamesa Energy Transmission, S.A.	4.327	4.327
Otros	4.243	4.243
	311.384	311.384

Las políticas del análisis de deterioro aplicado por el Grupo a sus activos intangibles y a sus fondos de comercio en particular se describen en la Nota 3 de las cuentas anuales consolidadas del ejercicio finalizado el 31 de diciembre de 2008.

El fondo de comercio correspondiente a Gamesa Energía, como en las cuentas anuales consolidadas del ejercicio finalizado el 31 de diciembre de 2008, ha sido clasificado en el epígrafe "Activos no corrientes mantenidos para la venta" por formar parte de los activos y pasivos discontinuados (Nota 15)

5. Inversiones contabilizadas por el método de la participación

Al 30 de junio de 2009 y 31 de diciembre de 2008 las participaciones en entidades asociadas al Grupo GAMESA eran las siguientes:



11

Sociedad	Miles de euros	
	30/06/2009	31/12/2008
Windar Renovables, S.L.	51.601	50.107
	51.601	50.107

El movimiento que ha tenido lugar en el primer semestre del ejercicio 2009 en este epígrafe del balance de situación consolidado ha sido el siguiente:

	Miles de Euros
Saldo al 1 de enero de 2009	50.107
Cambio en el método de consolidación y/o del perímetro de consolidación	-
Resultado del ejercicio	1.494
Traspaso a activos mantenidos para la venta	-
Saldo al 30 de junio de 2009	51.601

Tal y como se describe en la Nota 12 de la memoria de las cuentas anuales consolidadas del Grupo GAMESA correspondientes al ejercicio 2008, durante el ejercicio 2007, el Grupo GAMESA y el Grupo DANIEL ALONSO alcanzaron un acuerdo por el que el segundo suscribió íntegramente la ampliación de capital de Windmill Towers, S.L. mediante la aportación de la participación en Tadarsa Eólica, S.L.U. diluyéndose la participación del Grupo GAMESA en Windar Renovables, S.L.

El Grupo GAMESA y Grupo DANIEL ALONSO acordaron la posibilidad de proceder a un ajuste a la ecuación de canje acordada si Windmill Towers, S.L.U. no cumplía con las premisas asumidas en el plan de negocio incluido en el contrato (esta potencial revisión de la ecuación de canje se realizaría inicialmente a 31 de diciembre de 2008 y alternativamente a 30 de junio de 2009). En su caso, el valor del ajuste resultante sería pagadero en efectivo, y no modificaría la participación que el Grupo GAMESA y el Grupo DANIEL ALONSO mantienen en Windmill Towers, S.L. A 30 de junio de 2009 el Grupo GAMESA no ha ejercido la opción de ajustar la ecuación de canje.

6. Activos financieros

a) Composición y desglose


A continuación se indica el desglose de los activos financieros del Grupo al 30 de junio de 2009 y 31 de diciembre de 2008, presentados por naturaleza y categorías a efectos de valoración:

Activos Financieros: Naturaleza / Categoría	Miles de Euros					
	30-06-2009					
	Activos Financieros Mantenidos para Negociar	Otros Activos Financieros a VR con Cambios en PyG	Activos Financieros Disponibles para la Venta	Préstamos y Partidas a Cobrar	Inversiones Mantenidas hasta el Vencimiento	Derivados de Cobertura
Instrumentos de patrimonio	-	-	-	-	-	-
Valores representativos de deuda	-	-	-	-	-	-
Derivados	-	-	-	-	-	-
Otros activos financieros	-	-	144	69.150	-	-
Largo plazo / no corrientes	-	-	144	69.150	-	-
Instrumentos de patrimonio	-	-	-	-	-	-
Valores representativos de la deuda	-	-	-	-	-	-
Derivados	-	-	-	-	-	5.524
Otros activos financieros	-	-	-	60.618	-	-
Deudores comerciales y otros	-	-	-	1.633.670	-	-
Corto plazo / corrientes	-	-	-	1.694.288	-	5.524
Total	-	-	144	1.763.438	-	5.524


Activos Financieros: Naturaleza / Categoría	Miles de Euros					
	31-12-2008					
	Activos Financieros Mantenidos para Negociar	Otros Activos Financieros a VR con Cambios en PyG	Activos Financieros Disponibles para la Venta	Préstamos y Partidas a Cobrar	Inversiones Mantenidas hasta el Vencimiento	Derivados de Cobertura
Instrumentos de patrimonio	-	-	-	-	-	-
Valores representativos de deuda	-	-	-	-	-	-
Derivados	-	-	-	-	-	-
Otros activos financieros	-	-	143	65.183	-	-
Largo plazo / no corrientes	-	-	143	65.183	-	-
Instrumentos de patrimonio	-	-	-	-	-	-
Valores representativos de la deuda	-	-	-	-	-	-
Derivados	-	-	-	-	-	5.587
Otros activos financieros	-	-	-	69.333	-	-
Deudores comerciales y otros	-	-	-	1.490.049	-	-
Corto plazo / corrientes	-	-	-	1.559.382	-	5.587
Total	-	-	143	1.624.565	-	5.587

b) Correcciones de valor por deterioro

Durante el primer semestre del ejercicio 2009 no se han puesto de manifiesto deterioros significativos del valor de los activos financieros de GAMESA.



13



7. Activo material

Durante los seis primeros meses de 2009 y 2008 se realizaron adquisiciones de elementos de Activo material por 36.148 y 44.283 miles de euros, respectivamente. Asimismo, durante los seis primeros meses de 2009 y 2008 se realizaron bajas y enajenaciones de elementos de Activos material por un valor neto contable de 785 y 342 miles de euros, respectivamente, generando unos resultados netos por enajenación o baja de 785 miles de euros de pérdidas en los seis primeros meses de 2009 y de 140 miles de euros de beneficio en los seis primeros meses de 2008.

Durante los seis primeros meses de 2009 y 2008 no se han producido pérdidas por deterioro de elementos ni compromisos de adquisición de activo material por importes significativos.

8. Existencias

La composición de este epígrafe al 30 de junio de 2009 y 31 de diciembre de 2008 es la siguiente:

	Miles de euros	
	30/06/2009	31/12/2008
Comerciales	3.169	1.585
Materias primas y auxiliares	340.951	414.449
Productos en curso y terminados	285.303	408.893
Anticipos a proveedores	33.532	24.016
Provisión por depreciación	(21.521)	(20.621)
Total	641.434	828.322


A 30 de junio de 2009 y 31 de diciembre de 2008 no existen existencias entregadas en garantía del cumplimiento de deudas o de compromisos contraídos con terceras partes.

9. Efectivo y otros activos líquidos equivalentes


La composición del epígrafe "Efectivo y otros activos líquidos equivalentes" del balance de situación resumido consolidado adjunto es la siguiente:

	Miles de euros	
	30/06/2009	31/12/2008
Efectivo	275.357	496.954
Activo líquido a menos de tres meses	37.961	32.582
Total	313.318	529.536

Este epígrafe incluye la tesorería y depósitos bancarios a corto plazo con un vencimiento inicial de tres meses o un plazo inferior. Las cuentas bancarias se encuentran remuneradas a tipo de mercado. No existen restricciones a la libre disponibilidad de dichos saldos.



14




10. Pasivos financieros

a) Composición y desglose

A continuación se indica el desglose de los pasivos financieros del Grupo al 30 de junio de 2009 y 31 de diciembre de 2008, presentados por naturaleza y categorías a efectos de valoración:

Pasivos Financieros: Naturaleza / Categoría	Miles de Euros			
	30-06-2009			
	Pasivos Financieros Mantenidos para Negociar	Otros Pasivos Financieros a VR con Cambios en PyG	Débitos y Partidas a Pagar	Derivados de Cobertura
Deudas con entidades de crédito	-	-	372.074	-
Obligaciones y otros valores negociables	-	-	-	-
Derivados	-	-	-	3.002
Otros pasivos financieros	-	-	55.403	-
Deudas a largo plazo / Pasivos financieros no corrientes	-	-	427.477	3.002
Deudas con entidades de crédito	-	-	274.774	-
Obligaciones y otros valores negociables	-	-	-	-
Derivados	-	6.397	-	17.735
Otros pasivos financieros	-	-	21.326	-
Acreedores comerciales y otros	-	-	1.639.422	-
Deudas a corto plazo / Pasivos financieros corrientes	-	6.397	1.935.522	17.735
Total	-	6.397	2.362.999	20.737



15

Pasivos Financieros: Naturaleza / Categoría	Miles de Euros			
	31-12-2008			
	Pasivos Financieros Mantenidos para Negociar	Otros Pasivos Financieros a VR con Cambios en PyG	Débitos y Partidas a Pagar	Derivados de Cobertura
Deudas con entidades de crédito	-	-	255.005	-
Obligaciones y otros valores negociables	-	-	-	-
Derivados	-	-	-	4.155
Otros pasivos financieros	-	-	56.452	-
Deudas a largo plazo / Pasivos financieros no corrientes	-	-	311.457	4.155
Deudas con entidades de crédito	-	-	210.603	-
Obligaciones y otros valores negociables	-	-	-	-
Derivados	-	511	-	20.479
Otros pasivos financieros	-	-	24.001	-
Acreedores comerciales y otros	-	-	2.121.535	-
Deudas a corto plazo / Pasivos financieros corrientes	-	-	2.356.139	20.479
Total	-	511	2.667.596	24.634

b) Deuda financiera


Al 30 de junio de 2009 el Grupo GAMESA tenía concedidos préstamos y créditos no dispuestos que se corresponden con el 43,09% (65,51% al 31 de diciembre de 2008) de financiación total que tiene concedida, cuyo vencimiento se encuentra entre 2010 y 2015 y que devengan un tipo de interés medio ponderado de Euribor más un diferencial de mercado. Los préstamos existentes al 30 de junio de 2009 devengan un interés medio ponderado anual de 4,97% (4,60% al 31 de diciembre de 2008).

11. Patrimonio neto

a) Capital emitido

El capital social de GAMESA a 30 de junio de 2009 y 2008 está compuesto por 243.299.904 acciones ordinarias de 0,17 euros de valor nominal cada una, representadas por medio de anotaciones en cuenta, totalmente suscritas y desembolsadas. Las acciones de GAMESA están admitidas a cotización en el mercado continuo español desde el 31 de octubre de 2000 e incluidas en el IBEX 35.

Según información pública en poder de GAMESA, al 30 de junio de 2009 la composición del accionariado de GAMESA es la siguiente:



16

	% de Participación
Iberdrola, S.A. (Nota 13)	14,10%
Lolland, S.A.	5,00%
Blackrock Investment Management, LTD	3,37%
Marsico Capital Management, LLC	4,81%
Barclays Bank, PLC	3,58%
Otros (*)	69,14%
Total	100,00 %

(*) Todos ellos con un porcentaje de participación inferior al 10%.

b) Acciones propias

Durante los seis primeros meses del ejercicio 2009, GAMESA ha adquirido 174.238 acciones propias a un precio medio de 8,52 euros, con lo que el epígrafe "Acciones Propias" integrado en el Patrimonio Neto del balance de situación intermedio consolidado adjunto se ha visto disminuido en 1.485 miles de euros. La Sociedad no ha efectuado ninguna venta ni amortización de las acciones propias que mantenía al 31 de diciembre de 2008.

Al 30 de junio de 2009, el Consejo de Administración no ha asignado estas acciones propias a ninguna finalidad específica.

De acuerdo con el Texto Refundido de la Ley de Sociedades Anónimas, la Sociedad deberá mantener constituida una reserva indisponible equivalente a las acciones propias en cartera. Esta reserva será de libre disposición cuando desaparezcan las circunstancias que han obligado a su constitución.

12. Provisiones y pasivos contingentes


a) Composición

La composición del saldo de este capítulo se indica a continuación:

	Miles de Euros	
	30-06-2009	31-12-2008
Provisiones para litigios, indemnizaciones, impuestos y similares	417	21.814
Provisiones para garantías	252.219	231.299
Provisiones	252.636	253.113

b) Litigios, indemnizaciones, impuestos y similares

En la Nota 22 de la memoria de las cuentas anuales consolidadas correspondientes al ejercicio anual terminado el 31 de diciembre de 2008 se desglosa el movimiento de la provisión registrada para hacer frente a responsabilidades nacidas de litigios en curso y por indemnizaciones, así como obligaciones, avales u otras garantías similares a cargo del Grupo de carácter legal.



17

GAMESA, al 31 de diciembre de 2008 tenía provisionado un importe de 21.332 miles de euros, registrado en el apartado "Provisiones para litigios, indemnizaciones, impuestos y similares" como consecuencia de la reclamación contractual interpuesta por un antiguo cliente del Grupo. Durante los primeros seis meses del ejercicio 2009, esta provisión ha sido aplicada a su finalidad, habiéndose hecho efectivo el pago de dicha cantidad.

Durante el primer semestre de 2009 no se han iniciado contra el Grupo litigios nuevos que se consideren significativos.

c) Garantías

La provisión para garantías se corresponde, principalmente, con las posibles reparaciones y gastos de puesta en marcha que el Grupo debe cubrir en las ventas de aerogeneradores durante el periodo de garantía establecido en cada contrato (que, en términos generales, asciende a 2 años).

13. Partes vinculadas

Se consideran "partes vinculadas" al Grupo, adicionalmente a las entidades dependientes, asociadas y multigrupo, el "personal clave" de la Dirección de la Sociedad (miembros de su Consejo de Administración y los Directores, junto a sus familiares cercanos), así como las entidades sobre las que el personal clave de la Dirección pueda ejercer una influencia significativa o tener su control.

En el primer semestre de 2009 GAMESA no ha alcanzado acuerdos estratégicos o acuerdos marcos adicionales con partes vinculadas a los desglosados en las cuentas anuales consolidadas del ejercicio 2008.

A continuación se indican las transacciones realizadas por el Grupo, durante los seis primeros meses de 2009 y 2008, con sociedades vinculadas y asociadas. Las condiciones de las transacciones con las partes vinculadas son equivalentes a las que se dan en transacciones hechas en condiciones de mercado.

	Miles de euros			
	30.06.09		30.06.08	
	Ventas y servicios prestados	Servicios recibidos	Ventas y servicios prestados	Servicios recibidos
Iberdrola, S.A. y sociedades dependientes	569.971	2.112	570.893	453
Windar Renovables, S.L. y sociedades dependientes	77.195	108.287	71.331	93.466
	647.166	110.399	642.224	93.919

14. Retribuciones y otras prestaciones al Consejo de Administración de la Sociedad y a la Alta Dirección

En las Notas 30 y 31 de la memoria de las cuentas anuales consolidadas del Grupo correspondientes al ejercicio anual terminado el 31 de diciembre de 2008 se detallan los acuerdos existentes sobre retribuciones y otras prestaciones a los miembros del Consejo de Administración de la Sociedad y a la Alta Dirección, respectivamente.

A continuación se incluye un resumen de los datos más significativos de dichas remuneraciones y prestaciones correspondientes a los periodos de seis meses terminados el 30 de junio de 2009 y 2008:

Handwritten signatures and a page number '18'.

	Miles de Euros	
	30-06-2009	30-06-2008
Miembros del Consejo de Administración:		
Concepto retributivo-		
Retribución fija	931	478
Retribución variable	222	240
Dietas	162	538
Atenciones estatutarias	90	77
Operaciones sobre acciones y/u otros instrumentos financieros	-	-
Incentivo a Largo Plazo PN 2006-2008 Consejero Ejecutivo	2.070	-
	3.475	1.333
Otros beneficios-		
Anticipos	-	-
Créditos concedidos	-	-
Fondos y Planes de pensiones: Aportaciones	-	-
Fondos y Planes de pensiones: Obligaciones contraídas	-	-
Primas de seguros de vida	13	13
Garantías constituidas a favor de los Consejeros	-	-
	3.488	1.346
Directivos:		
Total remuneraciones recibidas por los Directivos	1.682	1.906

Al 30 de junio de 2009 existe un total de 65.000 opciones vivas del Plan de Opciones sobre Acciones descrito en la Nota 3 de las cuentas anuales consolidadas del ejercicio 2008. Estas opciones son ejecutables entre el 1 de enero de 2008 y el 28 de mayo de 2011.

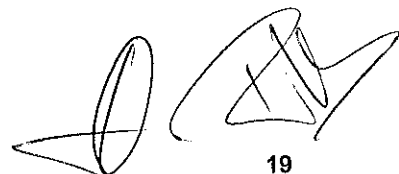
15. Discontinuación de operaciones

Acuerdo estratégico para la promoción y explotación de parques eólicos

Tal y como se detalla en la Nota 8 de las cuentas anuales consolidadas correspondientes al ejercicio terminado el 31 de diciembre de 2008, con fecha 13 de junio de 2008 GAMESA e Iberdrola Renovables, S.A. (sociedad dependiente de Iberdrola, S.A. – Nota 13) alcanzaron un acuerdo estratégico para la adquisición por parte de Iberdrola Renovables de los proyectos eólicos titularidad de GAMESA en Reino Unido, México y República Dominicana, así como la puesta en común de los negocios de promoción, desarrollo y explotación de parques eólicos de ambas sociedades en España y determinados países europeos mediante su aportación a vehículos en los que GAMESA será titular de una participación minoritaria. Las cláusulas suspensivas de este acuerdo estratégico finalizaron el 13 de diciembre de 2008.

Al 30 de junio de 2009, GAMESA e Iberdrola Renovables continúan ultimando la estructuración definitiva de la operación, desarrollando los planes de negocio futuros y analizando en detalle, entre otros, sus términos jurídicos, fiscales, contables y financieros.

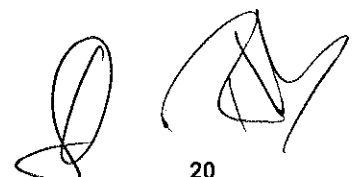
Al 30 de junio de 2009 los Administradores de GAMESA consideran que los proyectos objeto del acuerdo estratégico con Iberdrola Renovables cumplen todos los requisitos establecidos en la NIIF 5 descritos en la Nota 3.d de las cuentas anuales consolidadas del ejercicio 2008 y, por tanto, han sido incluidos como activos mantenidos para la venta.



A la fecha de formulación de estos estados financieros resumidos consolidados, el Grupo GAMESA considera que el valor razonable de la rama Generación es superior al importe en libros de los activos netos relacionados, por lo que no se ha reconocido pérdida alguna por deterioro.

Los resultados de la operación discontinuada (Rama de Energía) incluidos en la cuenta de resultados se presentan a continuación. Los resultados y los flujos de efectivo de las operaciones interrumpidas han sido adaptados para incluir las operaciones clasificadas como interrumpidas en el periodo anterior:

	Miles de Euros	
	30-06-2009	30-06-2008
Importe neto de la cifra de negocios	271.444	405.281
Otros ingresos	28.010	6.655
	299.454	411.936
Gastos	(321.144)	(394.798)
Resultados antes de impuestos	(21.690)	17.138
Impuesto sobre beneficios atribuible	6.579	(4.678)
	(15.111)	12.460
Beneficio/(pérdida) por enajenación	-	104.871
Impuesto sobre beneficios atribuible	-	450
Resultado neto del ejercicio procedente de operaciones interrumpidas	(15.111)	117.781



	Miles de euros
	30-06-2009
Fondo de Comercio (Nota 4)	75.874
Otros activos intangibles	736
Inmovilizado material	4.624
Inversiones contabilizadas por el método de la participación	24
Impuestos diferidos activos	2.002
Otros	8.300
Total activos no corrientes, neto	91.560
Existencias	313.656
Deudores	332.778
Otros	90.511
Efectivos y otros activos líquidos equivalentes	7.507
Total activos corrientes	744.452
TOTAL ACTIVOS MANTENIDOS PARA LA VENTA	836.012
Deuda financiera a largo plazo	214.935
Otros pasivos no corrientes	8.394
Total pasivos no corrientes	223.329
Deuda financiera a corto plazo	88.194
Otros pasivos corrientes	13.527
Total pasivos corrientes	101.721
TOTAL PASIVO ASOCIADO CON ACTIVOS MANTENIDOS PARA LA VENTA	325.050
ACTIVO NETO GRUPO DE ENAJENACIÓN	510.962

	Miles de Euros	
	30-06-2009	30-06-2008
Flujos de efectivo de las actividades de explotación	(58.181)	19.483
Flujos de efectivo de las actividades de inversión	(4.387)	(3.647)
Flujos de efectivo de las actividades de financiación	49.203	79.982
Flujos de caja procedentes de operaciones interrumpidas	(13.365)	95.818

16. Información segmentada

En la Nota 7 de la memoria de las cuentas anuales consolidadas del Grupo correspondientes al ejercicio anual terminado el 31 de diciembre de 2008 se detallan los criterios utilizados por la Sociedad para definir sus segmentos operativos. No ha habido cambios en los criterios de segmentación.

El importe neto de la cifra de negocios por segmento de actividad al 30 de junio de 2009 y 2008 es el siguiente:



Segmento	Miles de Euros	
	30-06-09	30-06-08
Operaciones continuadas		
Fabricación	1.534.662	1.592.139
Corporación, otros y ajustes de consolidación	79.439	70.604
Importe Neto de la Cifra de Negocios	1.614.101	1.662.743

La conciliación de los ingresos ordinarios por segmentos con los ingresos ordinarios consolidados al 30 de junio de 2009 y 2008 es la siguiente:


Ingresos ordinarios	Miles de Euros					
	30/06/2009			30/06/2008		
	Ingresos externos	Ingresos inter segmentos	Total ingresos	Ingresos externos	Ingresos inter segmentos	Total ingresos
Operaciones Continuas						
- Fabricación	1.535.051	31	1.535.082	1.594.362	7	1.594.369
Corporación, otros y ajustes de consolidación	79.490	9.894	89.384	73.065	9.167	82.232
(-) Ajustes y eliminaciones de ingresos Ordinarios entre segmentos	-	(9.925)	(9.925)	-	(9.174)	(9.174)
Total	1.614.541	-	1.614.541	1.667.427	-	1.667.427

La conciliación del resultado por segmentos con el resultado antes de impuesto consolidado al 30 de junio de 2009 y 2008 es la siguiente:


Segmento	Miles de Euros	
	30-06-09	30-06-08
Operaciones continuadas e interrumpidas		
Fabricación	90.517	87.112
Corporación + otros + ajustes de consolidación (incluye interrumpidas)	(25.918)	111.057
Total resultado de los segmentos sobre los que se informa	64.599	198.169
(+/-) Resultados no asignados		-
(+/-) Eliminación de resultados internos (entre segmentos)	746	252
(+/-) Otros resultados		-
(+/-) Impuesto sobre beneficios y/o resultado de operaciones interrumpidas	25.792	(110.311)
RESULTADO ANTES DE IMPUESTOS	91.137	88.110

17. Plantilla media

La plantilla media correspondiente a las operaciones continuadas al 30 de junio de 2009 y 2008 es la siguiente:



	Número de Empleados	
	30-06-2009	30-06-2008
Hombres	4.904	5.093
Mujeres	1.644	1.609
	6.548	6.702



23