

COMISION NACIONAL MERCADO VALORES

Madrid, 27 de junio de 2008

Ref.:F.T.H. HIPOTEBANSA VII

Estimados señores:

En relación al asunto de referencia, adjunto les remitimos la siguiente información periódica:

- Informe trimestral de los Bonos de Titulización Hipotecaria.
- Informe trimestral de las Participaciones Hipotecarias.
- Informe trimestral de origen y aplicación de fondos (caja).
- Tasas de Prepago históricas; y vida media residual de los Bonos de Titulización Hipotecaria.

Atentamente,

Ignacio Ortega Gavara
Director General



FONDO DE TITULIZACIÓN HIPOTECARIA HIPOTEBANSA VII

**Francisco Fortes Clavero
Analista
Santander de Titulización
Ciudad Grupo Santander
Ed. Encinar 28660 Boadilla del Monte
ffortes@gruposantander.com
Tel: +34 91 289 32 90**



DENOMINACION DEL FONDO:

FONDO DE TITULIZACION HIPOTECARIA : HIPOTEBANSA VII

INFORMACION

CORRESPONDIENTE AL:

TRIMESTRE/SEMESTRE 18/03/2008 / 18/06/2008 AÑO:

2008

Personas que asumen la responsabilidad de esta información y cargos que ocupan:	Firma:	
Ignacio Ortega Gavara-Director General		

I. DATOS GENERALES SOBRE EL FONDO

Fecha de Constitución del Fondo	5 de mayo de 1998.	Agencia de pago de Bonos	Banco Santander	
Fecha de Desembolso BTH'S	8 de mayo de 1998.	Negociación Mercado	AIAF	
Fecha Final Amortización BTH'S	18 de diciembre de 2027.	Agencia de Calificación	S&P Moody's España	
Sociedad Gestora	Santander de Titulización	Calificación	Inicial	Actual
Originador PH's	Banco Santander	Emisión principal	AAA/Aaa	AAA/Aaa
Permuta de Intereses	Banco Santander	Emisión subordinada	A/A2	A/A2

II. VALORES EMITIDOS POR EL FONDO: BONOS DE TITULIZACION HIPOTECARIA

SERIES PRELACION CODIGO ISIN	Nº BTH'S	NOMINAL EN CIRCULACION	NOMINAL EN CIRCULACION		
			INICIAL	ACTUAL	%Act/in
Serie A Preferente		Nominal Unitario	150.253,03	17.617,48 €	
(ISIN=ES0338659008)	2.055	Nominal Total	308.769.968,63	36.203.921,40 €	11,73%
Serie B Subordinada		Nominal Unitario	150.253,03	63.515,66 €	
(ISIN=ES0338659016)	57	Nominal Total	8.564.422,49	3.620.392,62 €	42,27%


AMORTIZACION E INTERESES BTH'S			
Actual		Próximo	
Fecha Amortización	18/06/2008	Fecha Próximo Cupón	18/09/2008
Periodo Actual			
Amortización devengada no pagada	0	Tipo de Interés	Serie A- 5,1791%
Amortización Calendario	NO		Serie B- 5,5593%
Amortización Serie A	1.188,86 €	Importe Bruto	Serie A- 229,98 €
Amortización Serie B	4.286,15 €	Próximo Cupón	Serie B- 890,01
Intereses Brutos Serie A	229,13 €	Importe Neto Próximo cupón	Serie A- 188,58 €
Intereses Brutos Serie B	891,04 €		Serie B- 729,81 €

III. VALORES ADQUIRIDOS POR EL FONDO: PARTICIPACIONES HIPOTECARIAS
(Participación en Préstamos Hipotecarios)

PRESTAMOS HIPOTECARIOS	A LA EMISION	SITUACION ACTUAL
Número de préstamos	5.555	1.599
Saldo Pendiente de Amortizar PH's	317.334.470,71 €	39.824.319,14 €
Importes Unitarios Préstamos Vivos	57.125,92 €	24.905,77 €
Tipo de Interés	5,82%	5,34%

TASAS DE AMORTIZACION ANTICIPADA	SITUACION ACTUAL
Tasa mensual actual anualizada:	7,95%
Tasa últimos 12 meses anualizada:	12,18%
Tasa anualizada desde Constitución del Fondo	11,34%

MOROSIDAD ACTUAL	Hasta 1 mes	De 1 a 6 meses	Mayor de 6 mes.
Deuda Vencida(Principal+Intereses)	294,68 €	6.904,27 €	0,00 €
Deuda Pendiente de vencimiento			39.819.923,17 €
Deuda Total	294,68 €	6.904,27 €	39.819.923,17 €



**FONDO DE TITULIZACIÓN HIPOTECARIA
HIPOTEBANSA VII**

INFORME TRIMESTRAL BONOS DE TITULIZACIÓN HIPOTECARIA

Fecha: 18 de Junio de 2008

BONOS DE TITULIZACIÓN HIPOTECARIA. PRINCIPAL	
SALDO ANTERIOR:	42.511.731,87 €
AMORTIZACIONES:	2.687.417,85 €
SALDO ACTUAL:	39.824.314,02 €
% SOBRE SALDO INICIAL:	12,55%
AMORTIZACIÓN DEVENGADA NO PAGADA:	0,00

DATOS	
Fecha de Determinación	11/06/2008
Fecha de Pago Actual	18/06/2008
Fecha de Pago Anterior	18/03/2008
Nro de Días (Act/360)	92
Libor 3 Meses	4,95813%
Próxima Fecha de Pago	18/09/2008

BONOS DE TITULIZACIÓN HIPOTECARIA. INTERESES	
INTERESES PAGADOS B.T.H.'S SERIE A	470.862,15 €
INTERESES PAGADOS B.T.H.'S SERIE B	50.789,28 €
INTERESES DEVENGADOS NO PAGADOS:	0,00 €

VIDA RESIDUAL (AÑOS)	
Inicial	18-Jun-2008
Serie A	5,6
Serie B	11
	1,14



**FONDO DE TITULIZACIÓN HIPOTECARIA
HIPOTEBANSA VII**

INFORME TRIMESTRAL PARTICIPACIONES HIPOTECARIAS

Fecha: 18 de junio de 2008

PH'S PRINCIPAL	
SALDO ANTERIOR:	42.511.732,41 €
AMORTIZACIONES:	2.687.413,27 €
SALDO ACTUAL:	39.824.319,14 €
NUMERO DE PRESTAMOS:	1.599
LTV	32,22%

ADJUDICADOS	
1. SALDO:	0,00 €
2. NRO DE ADJUDICADOS	0

PH'S INTERESES	
INTERESES COBRADOS EN EL TRIMESTRE:	541.057,34
INTERESES DEVENGADOS EN EL TRIMESTRE:	554.476,08

PH'S EN MOROSIDAD	PH'S EN MOROSIDAD				MAS DE 180 DIAS
	HASTA 30 DIAS:	DE 30 A 60 DIAS:	DE 60 A 90 DIAS:	DE 90 A 180 DIAS:	
PRINCIPAL:	90,61 €	2.809,61 €	1.204,50 €	291,25 €	
INTERES:	204,07 €	1.845,00 €	694,17 €	59,74 €	
SALDO DE LOS PRESTAMOS:	0,00 €	404.961,26 €	240.536,55 €	40.412,32 €	109.659,19 €
NUMERO DE PRESTAMOS:	1	6	5	1	4
% SOBRE SALDO ACTUAL PH'S	0,00%	1,02%	0,60%	0,10%	0,28%

Se excluye en este informe los vencidos y no pagados con antigüedad entre 1 y 15 días por considerarse morosidad técnica con un gran porcentaje de recobro

	ESTADISTICO DE VALORES DE TASACIÓN ACTUALES SOBRE SALDOS VIVOS (en miles)		
	SALDO VIVO	% SALDOS VIVOS	Nº PRESTAMOS
0-9,99	2.256,71 €	5,66%	327
10-19,99	6.631,72 €	16,69%	362
20-29,99	11.065,41 €	27,86%	460
30-39,99	6.825,78 €	17,18%	169
40-49,99	7.961,92 €	20,04%	196
50-59,99	4.067,82 €	10,24%	72
60-69,99	763,06 €	1,92%	12
70-79,99	0,00 €	0,00%	0
>80	142,20 €	0,35%	1
			20,45%
			22,63%
			28,76%
			10,56%
			12,25%
			4,50%
			0,75%
			0,00%
			0,06%

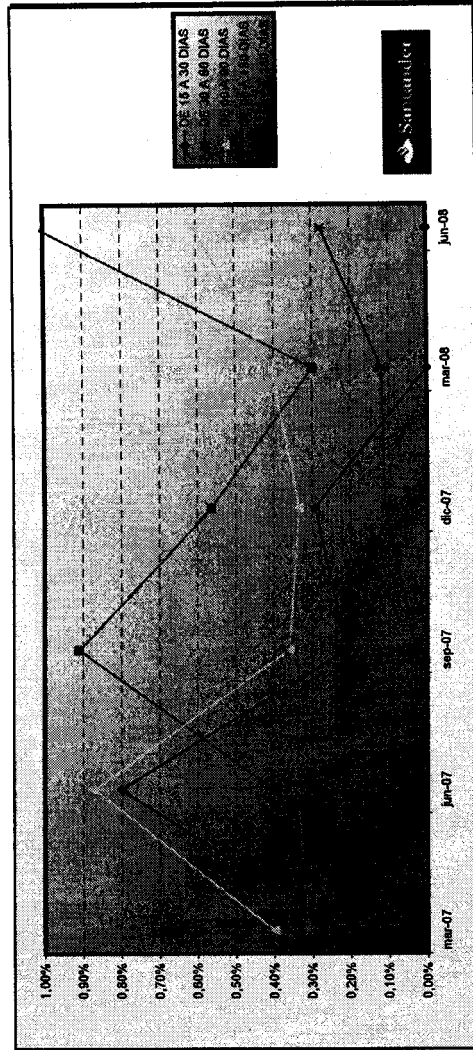



**FONDO DE TITULIZACIÓN HIPOTECARIA
HIPOTEBANSA VII**

INFORME HISTÓRICO DE MOROSIDAD

Fecha: 18 de junio de 2008

MOROSIDAD HISTÓRICA						
	11/03/2007	11/06/2007	11/09/2007	11/12/2007	11/03/2008	11/06/2008
DE 15 A 30 DIAS	0.22%	0.80%	0.21%	0.29%	0.00%	0.000%
DE 30 A 60 DIAS	0.67%	0.40%	0.91%	0.56%	0.30%	1.017%
DE 60 A 90 DIAS	0.40%	0.87%	0.36%	0.33%	0.41%	0.604%
DE 90 A 180 DIAS	0.31%	0.34%	0.37%	0.13%	0.23%	0.101%
MÁS DE 180 DIAS	0.03%	0.03%	0.03%	0.11%	0.12%	0.275%





**FONDO DE TITULIZACIÓN HIPOTECARIA
HIPOTEBANSA VII**

INFORME TRIMESTRAL DE ORIGEN Y APLICACIÓN DE FONDOS Y TESORERÍA

Fecha: 18 de Junio de 2008

ORIGEN:		3.269.453,56 €
a) PRINCIPAL COBRADO		
1. AMORTIZACIÓN DE PH'S:		2.688.659,40 €
b) INTERESES COBRADOS		
1. INTERESES DE PH'S:		541.057,34 €
2. INTERESES DE REINVERSIÓN:		39.736,82 €
c) CONTENCIOSOS		
		0,00 €
d) OTROS		
		0,00 €

ESTADO DE LA CUENTA DE TESORERÍA:		1.494.244,00
a) EN CONCEPTO DE FONDO DE RESERVA PRINCIPAL		
1. SALDO ANTERIOR:		527.145,48 €
2. UTILIZACIÓN DEL PERIODO:		-33.323,92 €
3. SALDO ACTUAL:		493.821,56 €
b) EN CONCEPTO FONDO DE RESERVA SECUNDARIO		
1. SALDO ANTERIOR:		1.014.396,99 €
2. UTILIZACIÓN DEL PERIODO:		-13.974,55 €
3. SALDO ACTUAL:		1.000.422,44 €
c) RETENCIÓN A CUENTA DEL IS		
		0,00 €

APLICACIÓN:		3.269.453,56
1. GASTOS CORRIENTES:		
		25.465,34 €
2. INTERESES NETOS SWAPS SERIE A:		
		-17.529,23 €
3. INTERESES DE BTH'S SERIE A:		
		470.862,15 €
4. AMORTIZACIÓN DE BTH'S A Y B:		
		2.687.417,85 €
5. INTERESES NETOS SWAPS SERIE B:		
		-5.456,51 €
6. INTERESES DE BTH'S SERIE B:		
		50.789,28 €
7. INTERES PTMO SUBORDINADO:		
		17.816,25 €
8. AMORTI DE LOS PTMOS SUBORD:		
		47.298,47 €
9. COMISIONES A FAVOR DEL BANCO		
		40.088,43 €
10. DISPOSICIONES DE FONDOS DE RESERVA PRINCIPAL Y SECUNDARIO:		
		-47.298,47 €



FONDO DE TITULIZACIÓN HIPOTECARIA
HIPOTEBANSA VII

MEJORA CREDITICIA Y PRÉSTAMO SUBORDINADO

Fecha: 18 de junio de 2008

MEJORA CREDITICIA		
CONCEPTOS	08/05/1998	18/06/2008
EMISIÓN SUBORDINADA	2,70%	9,09%
FONDO RESERVA PRINCIPAL	3.934.946,45 (1,24%)	493821,56(1,24%)
FONDO RESERVA SECUNDARIO	2.443.474,81 (0,77%)	1000422,44(2,51%)
MARGEN ADICIONAL	0,65%	0,65%

PRESTAMO SUBORDINADO		
CONCEPTOS	08/05/1998	18/06/2008
SALDO VIVO TOTAL	7.458.560 €	1.496.020,74 €
TIPO DE INTERES ACTUAL	5,22	4,89



FONDO DE TITULIZACIÓN HIPOTECARIA
HIPOTEBANSA VII

INFORME RELATIVO A LOS TRIGGERS DEL FONDO

Fecha: 18 de junio de 2008

AMORTIZACIÓN BONOS SERIE B	
SI 1) ES MAYOR QUE 2) NO SE AMORTIZA LA SERIE B	
1) DERECHOS EN MOROSIDAD > 90 DÍAS	150.071,51 €
2) 7% SALDO DERECHOS DE CRÉDITO ACTUAL	2.787.702,34 €

LA SERIE B SE AMORTIZA

TASAS DE PREPAGO - HIPOTEBANSA VII

June 18th 2008

1000

Fecha	Balance antes de prepago 166,386	Balance Real	1,00% Vector de Prepago	Permanencia a final de mes	Mortalidad mensual media	Tasa Cte. Prepago 11,19%	Mortalidad mensual	Tasa Cte. Prepago 12,18%	Balance despues de prepago
1	317.334,39		100,00%	100,00%					317.334,39
2	316.122,28	312.222,65	99,00%	98,77%	1,23%	13,84%	1,23%	13,84%	312.968,56
3	314.904,28	309.267,47	98,01%	98,21%	0,90%	10,27%	0,56%	6,55%	308.652,49
4	313.680,38	306.826,46	97,04%	97,81%	0,73%	8,46%	0,40%	4,72%	304.385,65
5	312.450,54	304.371,89	96,07%	97,41%	0,65%	7,56%	0,41%	4,81%	300.167,53
6	311.214,74	302.323,25	95,11%	97,14%	0,58%	6,72%	0,28%	3,29%	295.997,61
7	309.972,94	299.911,08	94,16%	96,75%	0,55%	6,39%	0,40%	4,70%	291.875,36
8	308.725,13	297.141,48	93,22%	96,25%	0,54%	6,35%	0,52%	6,10%	287.800,29
9	307.471,25	292.560,21	92,29%	95,15%	0,62%	7,19%	1,14%	12,86%	283.771,90
10	306.211,30	289.384,09	91,37%	94,50%	0,63%	7,26%	0,68%	7,85%	279.789,68
11	304.945,24	286.556,32	90,46%	93,97%	0,62%	7,19%	0,57%	6,59%	275.853,14
12	303.673,04	283.632,30	89,56%	93,40%	0,62%	7,18%	0,61%	7,03%	271.961,81
13	302.394,66	280.833,20	88,66%	92,87%	0,61%	7,13%	0,57%	6,61%	268.115,19
14	301.110,09	278.037,96	87,78%	92,34%	0,61%	7,09%	0,57%	6,66%	264.312,81
15	299.824,60	274.221,59	86,90%	91,46%	0,64%	7,37%	0,95%	10,82%	260.558,81
16	298.532,87	271.294,76	86,04%	90,88%	0,64%	7,37%	0,64%	7,41%	256.848,05
17	297.234,87	268.789,28	85,18%	90,43%	0,63%	7,27%	0,49%	5,73%	253.180,05
18	295.930,58	265.786,98	84,33%	89,81%	0,63%	7,30%	0,68%	7,87%	249.554,37
19	294.619,96	263.044,15	83,49%	89,28%	0,63%	7,28%	0,59%	6,87%	245.970,55
20	293.302,99	260.845,13	82,65%	88,93%	0,62%	7,14%	0,39%	4,59%	242.428,15
21	291.979,63	257.110,89	81,83%	88,06%	0,63%	7,35%	0,98%	11,20%	238.926,72
22	290.649,85	254.178,48	81,01%	87,45%	0,64%	7,38%	0,69%	7,95%	235.465,82
23	289.313,62	250.965,85	80,21%	86,75%	0,64%	7,46%	0,81%	9,28%	232.045,02
24	287.970,91	248.126,73	79,41%	86,16%	0,65%	7,48%	0,67%	7,75%	228.663,90
25	286.621,69	245.508,94	78,61%	85,66%	0,64%	7,45%	0,59%	6,85%	225.322,03
26	285.265,93	242.403,43	77,83%	84,97%	0,65%	7,52%	0,80%	9,14%	222.018,98
27	283.905,24	239.449,93	77,05%	84,34%	0,65%	7,56%	0,74%	8,58%	218.755,62
28	282.537,95	236.088,70	76,28%	83,56%	0,66%	7,67%	0,93%	10,57%	215.530,24
29	281.164,03	233.850,44	75,52%	83,17%	0,66%	7,59%	0,46%	5,43%	212.342,43
30	279.783,45	232.034,08	74,77%	82,93%	0,64%	7,45%	0,29%	3,39%	209.191,80
31	278.396,17	229.434,03	74,02%	82,41%	0,64%	7,45%	0,63%	7,28%	206.077,93
32	277.002,16	226.582,61	73,28%	81,80%	0,65%	7,48%	0,75%	8,59%	203.000,45
33	275.607,96	222.932,14	72,55%	80,89%	0,66%	7,65%	1,11%	12,57%	199.963,72
34	274.206,99	219.534,18	71,83%	80,06%	0,67%	7,77%	1,02%	11,59%	196.962,51
35	272.799,23	217.354,07	71,11%	79,68%	0,67%	7,71%	0,48%	5,63%	193.996,46
36	271.384,64	215.264,54	70,40%	79,32%	0,66%	7,64%	0,45%	5,21%	191.065,18
37	269.963,19	212.793,97	69,70%	78,82%	0,66%	7,63%	0,63%	7,27%	188.168,29
38	268.534,84	210.160,96	69,01%	78,26%	0,66%	7,64%	0,71%	8,22%	185.305,43
39	267.103,73	206.617,54	68,32%	77,35%	0,67%	7,79%	1,16%	13,06%	182.479,07
40	265.665,67	203.489,25	67,64%	76,60%	0,68%	7,88%	0,98%	11,16%	179.685,96
41	264.220,64	201.109,50	66,96%	76,11%	0,68%	7,86%	0,63%	7,29%	176.925,76
42	262.768,60	198.301,75	66,29%	75,47%	0,68%	7,91%	0,85%	9,75%	174.198,09
43	261.309,52	195.608,81	65,63%	74,86%	0,69%	7,94%	0,81%	9,27%	171.502,62
44	259.843,36	191.134,46	64,98%	73,56%	0,71%	8,21%	1,74%	18,95%	168.839,00
45	258.372,98	187.120,26	64,33%	72,42%	0,73%	8,42%	1,54%	17,02%	166.208,73
46	256.895,45	184.751,94	63,69%	71,92%	0,73%	8,42%	0,70%	8,06%	163.609,60
47	255.410,77	182.557,20	63,05%	71,48%	0,73%	8,39%	0,61%	7,12%	161.041,26
48	253.918,88	179.971,44	62,42%	70,88%	0,73%	8,41%	0,84%	9,60%	158.503,40

49	1-may-02	252.419,76	176.336,40	61,80%	69,86%	0,74%	8,58%	1,44%	15,95%	155.995,66
50	1-jun-02	250.913,37	173.988,49	61,18%	69,34%	0,74%	8,58%	0,74%	8,52%	153.517,75
51	1-jul-02	249.422,52	171.096,97	60,57%	68,60%	0,75%	8,65%	1,07%	12,15%	151.083,16
52	1-ago-02	247.924,45	168.568,76	59,97%	67,99%	0,75%	8,68%	0,88%	10,09%	148.677,54
53	1-sep-02	246.419,11	166.492,14	59,37%	67,56%	0,75%	8,65%	0,63%	7,29%	146.300,57
54	1-oct-02	244.906,48	164.305,86	58,78%	67,09%	0,75%	8,64%	0,70%	8,12%	143.951,93
55	1-nov-02	243.386,50	161.468,21	58,19%	66,34%	0,76%	8,72%	1,11%	12,57%	141.631,32
56	1-dic-02	241.859,15	159.106,94	57,61%	65,78%	0,76%	8,73%	0,84%	9,63%	139.338,45
57	1-ene-03	240.353,67	155.706,01	57,04%	64,78%	0,77%	8,88%	1,52%	16,84%	137.089,69
58	1-feb-03	238.840,88	152.790,97	56,47%	63,97%	0,78%	8,98%	1,25%	14,02%	134.867,81
59	1-mar-03	237.320,76	150.531,76	55,90%	63,43%	0,78%	8,99%	0,85%	9,71%	132.672,52
60	1-abr-03	235.793,26	147.402,95	55,35%	62,51%	0,79%	9,11%	1,44%	16,02%	130.503,53
61	1-may-03	234.258,35	145.843,55	54,79%	62,26%	0,79%	9,04%	0,41%	4,81%	128.360,55
62	1-jun-03	232.716,00	143.415,81	54,25%	61,63%	0,79%	9,08%	1,01%	11,50%	126.243,30
63	1-jul-03	231.173,68	140.776,78	53,71%	60,90%	0,80%	9,15%	1,19%	13,33%	124.155,53
64	1-ago-03	229.623,87	138.084,06	53,17%	60,13%	0,80%	9,23%	1,25%	14,02%	122.092,88
65	1-sep-03	228.066,55	136.106,00	52,64%	59,68%	0,80%	9,23%	0,76%	8,74%	120.055,07
66	1-oct-03	226.501,67	133.328,14	52,12%	58,86%	0,81%	9,32%	1,36%	15,20%	118.041,83
67	1-nov-03	224.929,20	130.390,00	51,60%	57,97%	0,82%	9,44%	1,52%	16,79%	116.052,89
68	1-dic-03	223.349,11	128.106,15	51,08%	57,36%	0,83%	9,48%	1,06%	11,97%	114.088,00
69	1-ene-04	221.776,00	125.050,70	50,57%	56,39%	0,84%	9,62%	1,69%	18,52%	112.154,29
70	1-feb-04	220.195,26	122.770,18	50,07%	55,76%	0,84%	9,66%	1,12%	12,63%	110.243,99
71	1-mar-04	218.606,86	119.921,86	49,57%	54,86%	0,85%	9,78%	1,61%	17,70%	108.356,84
72	1-abr-04	217.010,75	117.299,60	49,07%	54,05%	0,86%	9,88%	1,47%	16,25%	106.492,59
73	1-may-04	215.406,89	114.855,01	48,58%	53,32%	0,87%	9,95%	1,36%	15,10%	104.651,00
74	1-jun-04	213.795,27	112.937,01	48,10%	52,82%	0,87%	9,96%	0,93%	10,59%	102.831,81
75	1-jul-04	212.190,44	110.672,98	47,62%	52,16%	0,88%	10,02%	1,26%	14,15%	101.041,74
76	1-ago-04	210.577,83	108.618,50	47,14%	51,58%	0,88%	10,05%	1,10%	12,48%	99.273,48
77	1-sep-04	208.957,40	103.166,13	46,67%	49,37%	0,92%	10,55%	4,28%	40,86%	97.526,80
78	1-oct-04	207.329,11	100.677,46	46,21%	48,56%	0,93%	10,65%	1,65%	18,06%	95.801,45
79	1-nov-04	205.692,93	98.712,53	45,75%	47,99%	0,94%	10,68%	1,17%	13,19%	94.097,22
80	1-dic-04	204.048,80	97.263,01	45,29%	47,67%	0,93%	10,64%	0,67%	7,80%	92.413,85
81	1-ene-05	202.418,62	94.675,40	44,84%	46,77%	0,95%	10,77%	1,88%	20,33%	90.760,97
82	1-feb-05	200.780,54	92.943,33	44,39%	46,29%	0,95%	10,78%	1,03%	11,67%	89.128,35
83	1-mar-05	199.134,51	91.236,87	43,95%	45,82%	0,95%	10,79%	1,02%	11,63%	87.515,78
84	1-abr-05	197.480,50	89.707,36	43,51%	45,43%	0,95%	10,78%	0,85%	9,77%	85.923,05
85	1-may-05	195.818,46	88.634,09	43,08%	45,26%	0,94%	10,71%	0,36%	4,21%	84.349,93
86	1-jun-05	194.148,37	86.557,54	42,65%	44,58%	0,95%	10,78%	1,50%	16,61%	82.796,20
87	1-jul-05	192.494,96	84.847,36	42,22%	44,08%	0,95%	10,80%	1,13%	12,79%	81.272,13
88	1-ago-05	190.833,54	82.992,78	41,80%	43,49%	0,95%	10,85%	1,33%	14,89%	79.766,88
89	1-sep-05	189.164,06	81.683,55	41,38%	43,18%	0,95%	10,82%	0,71%	8,18%	78.280,23
90	1-oct-05	187.486,48	80.232,57	40,97%	42,79%	0,95%	10,81%	0,90%	10,25%	76.812,00
91	1-nov-05	185.800,76	78.689,15	40,56%	42,35%	0,95%	10,82%	1,03%	11,72%	75.361,96
92	1-dic-05	184.106,87	76.928,26	40,16%	41,78%	0,95%	10,87%	1,34%	14,93%	73.929,93
93	1-ene-06	182.438,28	75.076,58	39,76%	41,15%	0,96%	10,94%	1,51%	16,73%	72.529,03
94	1-feb-06	180.761,60	73.544,22	39,36%	40,69%	0,96%	10,96%	1,13%	12,77%	71.145,54
95	1-mar-06	179.076,78	72.034,47	38,97%	40,23%	0,96%	10,98%	1,13%	12,76%	69.779,27
96	1-abr-06	177.383,79	70.524,81	38,58%	39,76%	0,97%	11,00%	1,16%	13,08%	68.430,02
97	1-may-06	175.682,60	69.027,88	38,19%	39,29%	0,97%	11,02%	1,17%	13,22%	67.097,62
98	1-jun-06	173.973,15	67.436,68	37,81%	38,76%	0,97%	11,06%	1,35%	15,00%	65.781,87
99	1-jul-06	172.260,89	66.106,53	37,43%	38,38%	0,97%	11,07%	1,00%	11,34%	64.484,64
100	1-ago-06	170.540,33	64.795,58	37,06%	37,99%	0,97%	11,07%	0,99%	11,30%	63.203,67
101	1-sep-06	168.811,43	63.776,10	36,69%	37,78%	0,97%	11,02%	0,57%	6,58%	61.938,78
102	1-oct-06	167.074,14	62.099,18	36,33%	37,17%	0,98%	11,09%	1,62%	17,77%	60.689,79
103	1-nov-06	165.328,43	60.931,65	35,96%	36,85%	0,97%	11,08%	0,84%	9,67%	59.456,53
104	1-dic-06	163.574,24	59.683,03	35,60%	36,49%	0,97%	11,08%	1,00%	11,35%	58.238,82
105	1-ene-07	161.817,92	58.049,61	35,25%	35,87%	0,98%	11,16%	1,68%	18,41%	57.038,73
106	1-feb-07	160.053,08	56.889,83	34,90%	35,54%	0,98%	11,15%	0,92%	10,47%	55.853,82
107	1-mar-07	158.279,68	55.797,82	34,55%	35,25%	0,98%	11,13%	0,82%	9,41%	54.683,92
108	1-abr-07	156.497,68	54.684,65	34,20%	34,94%	0,98%	11,12%	0,88%	10,05%	53.528,86
109	1-may-07	154.707,04	53.491,78	33,86%	34,58%	0,98%	11,13%	1,05%	11,89%	52.388,47
110	1-jun-07	152.907,71	52.023,03	33,53%	34,02%	0,98%	11,19%	1,60%	17,61%	51.262,60
111	1-jul-07	151.251,86	50.792,46	33,19%	33,58%	0,99%	11,22%	1,30%	14,50%	50.201,60
112	1-ago-07	149.587,97	49.684,76	32,86%	33,21%	0,99%	11,23%	1,09%	12,35%	49.154,03
113	1-sep-07	147.916,01	48.808,97	32,53%	33,00%	0,99%	11,20%	0,65%	7,55%	48.119,74
114	1-oct-07	146.235,95	48.342,08	32,21%	33,06%	0,97%	11,09%	-0,18%	-2,20%	47.098,58
115	1-nov-07	144.547,74	47.551,17	31,89%	32,90%	0,97%	11,04%	0,49%	5,69%	46.090,41
116	1-dic-07	142.851,34	46.517,43	31,57%	32,56%	0,97%	11,05%	1,01%	11,49%	45.095,09
117	1-ene-08	141.390,09	45.484,65	31,25%	32,17%	0,97%	11,07%	1,21%	13,59%	44.188,52
118	1-feb-08	139.921,76	44.256,3	30,94%	31,63%	0,98%	11,14%	1,68%	18,39%	43.293,37
119	1-mar-08	138.446,30	42.511,7	30,63%	30,71%	1,00%	11,31%	2,92%	29,91%	42.409,49
120	1-abr-08	136.963,69	41.990,6	30,33%	30,66%	0,99%	11,24%	0,16%	1,86%	41.536,78
121	1-may-08	135.473,89	40.548,1	30,02%	29,93%	1,00%	11,36%	2,37%	25,04%	40.675,09
122	1-jun-08	133.976,86	39.824,3	29,72%	29,72%	1,00%	11,34%	0,69%	7,95%	39.824,32

DEAL
 MEZZ. DECLINN
 MEZZ. STOPS DECLINN
 VIDA RESIDUAL DESDE

317.334 3.173,3439
 10,00%
 1,00%
 11-jun-08

1,10

1,14

FECHA	PRINCIPAL AVAILABLE	SENIOR NOTES	MEZZANIE NOTES 317.334,39	SERIE A		SERIE B	
				PRINCIPAL	VIDA MEDIA	PRINCIPAL	VIDA MEDIA
11-jun-98	0	308.769,97	8.564,42				
11-jul-98 1	0	308.769,97	8.564,42	0	0	0	0
11-ago-98 1	0	308.769,97	8.564,42	0	0	0	0
11-sep-98 1	17.167	308.769,97	8.564,42	0	0	0	0
11-oct-98 1	0	291.603,11	8.564,42	17.167	-61.131.186	0	0
11-nov-98 1	0	291.603,11	8.564,42	0	0	0	0
11-dic-98 1	12.367	291.603,11	8.564,42	0	0	0	0
11-ene-99 1	0	279.235,87	8.564,42	12.367	-42.914.320	0	0
11-feb-99 1	0	279.235,87	8.564,42	0	0	0	0
11-mar-99 1	11.947	279.235,87	8.564,42	0	0	0	0
11-abr-99 1	0	267.288,72	8.564,42	11.947	-40.381.361	0	0
11-may-99 1	0	267.288,72	8.564,42	0	0	0	0
11-jun-99 1	11.540	267.288,72	8.564,42	0	0	0	0
11-jul-99 1	0	255.748,39	8.564,42	11.540	-37.944.616	0	0
11-ago-99 1	0	255.748,39	8.564,42	0	0	0	0
11-sep-99 1	11.133	255.748,39	8.564,42	0	0	0	0
11-oct-99 1	0	244.615,63	8.564,42	11.133	-35.580.300	0	0
11-nov-99 1	0	244.615,63	8.564,42	0	0	0	0
11-dic-99 1	10.752	244.615,63	8.564,42	0	0	0	0
11-ene-00 1	0	233.863,72	8.564,42	10.752	-33.384.665	0	0
11-feb-00 1	0	233.863,72	8.564,42	0	0	0	0
11-mar-00 1	10.383	233.863,72	8.564,42	0	0	0	0
11-abr-00 1	0	223.480,60	8.564,42	10.383	-31.294.733	0	0
11-may-00 1	0	223.480,60	8.564,42	0	0	0	0
11-jun-00 1	10.026	223.480,60	8.564,42	0	0	0	0
11-jul-00 1	0	213.454,56	8.564,42	10.026	-29.296.099	0	0
11-ago-00 1	0	213.454,56	8.564,42	0	0	0	0
11-sep-00 1	9.677	213.454,56	8.564,42	0	0	0	0
11-oct-00 1	0	203.778,01	8.564,42	9.677	-27.384.637	0	0
11-nov-00 1	0	203.778,01	8.564,42	0	0	0	0
11-dic-00 1	9.342	203.778,01	8.564,42	0	0	0	0
11-ene-01 1	0	194.436,03	8.564,42	9.342	-25.587.682	0	0
11-feb-01 1	0	194.436,03	8.564,42	0	0	0	0
11-mar-01 1	9.004	194.436,03	8.564,42	0	0	0	0
11-abr-01 1	0	185.432,04	8.564,42	9.004	-23.851.570	0	0
11-may-01 1	0	185.432,04	8.564,42	0	0	0	0
11-jun-01 1	8.691	185.432,04	8.564,42	0	0	0	0
11-jul-01 1	0	176.741,01	8.564,42	8.691	-22.222.970	0	0
11-ago-01 1	0	176.741,01	8.564,42	0	0	0	0
11-sep-01 1	8.380	176.741,01	8.564,42	0	0	0	0
11-oct-01 1	0	168.361,33	8.564,42	8.380	-20.655.889	0	0
				0	0	0	0

DEAL
 MEZZ. DECLINN
 MEZZ. STOPS DECLINN
 VIDA RESIDUAL DESDE

317.334 3.173,3439
 10,00%
 1,00%
 11-jun-08

1,10

1,14

	PRINCIPAL SENIOR		MEZZANIE	SERIE A		SERIE B		
				PRINCIPAL	VIDA	PRINCIPAL	VIDA	
11-nov-01	1	0	168.361,33	8.564,42	0	0	0	0
11-dic-01	1	8.087	168.361,33	8.564,42	8.087	-19.197.960	0	0
11-ene-02	1	0	160.274,58	8.564,42	0	0	0	0
11-feb-02	1	0	160.274,58	8.564,42	0	0	0	0
11-mar-02	1	7.798	160.274,58	8.564,42	7.798	-17.810.031	0	0
11-abr-02	1	0	152.476,84	8.564,42	0	0	0	0
11-may-02	1	0	152.476,84	8.564,42	0	0	0	0
11-jun-02	1	7.524	152.476,84	8.564,42	7.524	-16.491.551	0	0
11-jul-02	1	0	144.953,32	8.564,42	0	0	0	0
11-ago-02	1	0	144.953,32	8.564,42	0	0	0	0
11-sep-02	1	7.217	144.953,32	8.564,42	7.217	-15.156.078	0	0
11-oct-02	1	0	137.736,14	8.564,42	0	0	0	0
11-nov-02	1	0	137.736,14	8.564,42	0	0	0	0
11-dic-02	1	6.962	137.736,14	8.564,42	6.962	-13.986.896	0	0
11-ene-03	1	0	130.774,02	8.564,42	0	0	0	0
11-feb-03	1	0	130.774,02	8.564,42	0	0	0	0
11-mar-03	1	6.666	130.774,02	8.564,42	6.666	-12.791.910	0	0
11-abr-03	1	0	124.108,10	8.564,42	0	0	0	0
11-may-03	1	0	124.108,10	8.564,42	0	0	0	0
11-jun-03	1	6.429	124.108,10	8.564,42	6.429	-11.746.189	0	0
11-jul-03	1	0	117.678,88	8.564,42	0	0	0	0
11-ago-03	1	0	117.678,88	8.564,42	0	0	0	0
11-sep-03	1	6.188	117.678,88	8.564,42	6.188	-10.736.583	0	0
11-oct-03	1	0	111.490,64	8.564,42	0	0	0	0
11-nov-03	1	0	111.490,64	8.564,42	0	0	0	0
11-dic-03	1	5.967	111.490,64	8.564,42	5.967	-9.809.862	0	0
11-ene-04	1	0	105.523,58	8.564,42	0	0	0	0
11-feb-04	1	0	105.523,58	8.564,42	0	0	0	0
11-mar-04	1	5.731	105.523,58	8.564,42	5.731	-8.900.488	0	0
11-abr-04	1	0	99.792,42	8.564,42	0	0	0	0
11-may-04	1	0	99.792,42	8.564,42	0	0	0	0
11-jun-04	1	5.525	99.792,42	8.564,42	5.525	-8.072.075	0	0
11-jul-04	1	0	94.267,38	8.564,42	0	0	0	0
11-ago-04	1	0	94.267,38	8.564,42	0	0	0	0
11-sep-04	1	5.305	94.267,38	8.564,42	5.305	-7.262.557	0	0
11-oct-04	1	0	88.962,37	8.564,42	0	0	0	0
11-nov-04	1	0	88.962,37	8.564,42	0	0	0	0
11-dic-04	1	5.113	88.962,37	8.564,42	4.950	-6.325.819	163	-208.522
11-ene-05	1	0	84.012,59	8.401,26	0	0	0	0
11-feb-05	1	0	84.012,59	8.401,26	0	0	0	0
11-mar-05	1	4.898	84.012,59	8.401,26	4.453	-5.289.916	445	-528.992
11-abr-05	1	0	79.559,80	7.955,98	0	0	0	0
11-may-05	1	0	79.559,80	7.955,98	0	0	0	0
11-jun-05	1	4.720	79.559,80	7.955,98	4.291	-4.702.418	429	-470.242
11-jul-05	1	0	75.269,27	7.526,93	0	0	0	0
11-ago-05	1	0	75.269,27	7.526,93	0	0	0	0
11-sep-05	1	4.516	75.269,27	7.526,93	4.105	-4.121.848	411	-412.185
11-oct-05	1	0	71.163,85	7.116,38	0	0	0	0
11-nov-05	1	0	71.163,85	7.116,38	0	0	0	0
11-dic-05	1	4.350	71.163,85	7.116,38	3.955	-3.610.749	395	-361.075
11-ene-06	1	0	67.209,03	6.720,90	0	0	0	0

DEAL
 MEZZ. DECLINN
 MEZZ. STOPS DECLINN
 VIDA RESIDUAL DESDE

317.334 3.173,3439
 10,00%
 1,00%
 11-jun-08

1,10

1,14

	PRINCIPAL SENIOR		MEZZANIE		SERIE A		SERIE B	
					PRINCIPAL	VIDA	PRINCIPAL	VIDA
11-feb-06	1	0	67.209,03	6.720,90	0	0	0	0
11-mar-06	1	4.151	67.209,03	6.720,90	3.773	-3.105.451	377	-310.545
11-abr-06	1	0	63.435,70	6.343,57	0	0	0	0
11-may-06	1	0	63.435,70	6.343,57	0	0	0	0
11-jun-06	1	3.997	63.435,70	6.343,57	3.634	-2.656.456	363	-265.646
11-jul-06	1	0	59.801,70	5.980,17	0	0	0	0
11-ago-06	1	0	59.801,70	5.980,17	0	0	0	0
11-sep-06	1	3.843	59.801,70	5.980,17	3.494	-2.232.484	349	-223.248
11-oct-06	1	0	56.307,98	5.630,80	0	0	0	0
11-nov-06	1	0	56.307,98	5.630,80	0	0	0	0
11-dic-06	1	3.700	56.307,98	5.630,80	3.364	-1.843.254	336	-184.325
11-ene-07	1	0	52.944,38	5.294,44	0	0	0	0
11-feb-07	1	0	52.944,38	5.294,44	0	0	0	0
11-mar-07	1	3.555	52.944,38	5.294,44	3.232	-1.480.131	323	-148.013
11-abr-07	1	0	49.712,65	4.971,27	0	0	0	0
11-may-07	1	0	49.712,65	4.971,27	0	0	0	0
11-jun-07	1	3.421	49.712,65	4.971,27	3.110	-1.138.364	311	-113.836
11-jul-07	1	0	46.602,37	4.660,24	0	0	0	0
11-ago-07	1	0	46.602,37	4.660,24	0	0	0	0
11-sep-07	1	3.143	46.602,37	4.660,24	2.857	-782.858	286	-78.286
11-oct-07	1	0	43.745,22	4.374,52	0	0	0	0
11-nov-07	1	0	43.745,22	4.374,52	0	0	0	0
11-dic-07	1	3.025	43.745,22	4.374,52	2.750	-503.193	275	-50.319
11-ene-08	1	0	40.995,53	4.099,55	0	0	0	0
11-feb-08	1	0	40.995,53	4.099,55	0	0	0	0
11-mar-08	1	2.686	40.995,53	4.099,55	2.441	-224.613	244	-22.461
11-abr-08	1	0	38.554,09	3.855,41	0	0	0	0
11-may-08	1	0	38.554,09	3.855,41	0	0	0	0
11-jun-08	1	2.585	38.554,09	3.855,41	2.350	0	235	0
11-jul-08	1	0	36.203,93	3.620,39	0	0	0	0
11-ago-08	1	0	36.203,93	3.620,39	0	0	0	0
11-sep-08	1	2.483	36.203,93	3.620,39	2.258	207.694	226	20.769
11-oct-08	1	0	33.946,38	3.394,64	0	0	0	0
11-nov-08	1	0	33.946,38	3.394,64	0	0	0	0
11-dic-08	1	2.390	33.946,38	3.394,64	2.172	397.540	217	39.754
11-ene-09	1	0	31.774,03	3.177,40	0	0	0	0
11-feb-09	1	0	31.774,03	3.177,40	0	0	0	0
11-mar-09	1	2.291	31.774,03	3.177,40	2.287	624.395	4	1.107
11-abr-09	1	0	29.486,87	3.173,35	0	0	0	0
11-may-09	1	0	29.486,87	3.173,35	0	0	0	0
11-jun-09	1	2.204	29.486,87	3.173,35	2.204	804.436	0	0
11-jul-09	1	0	27.282,94	3.173,35	0	0	0	0
11-ago-09	1	0	27.282,94	3.173,35	0	0	0	0
11-sep-09	1	30.456	27.282,94	3.173,35	27.283	12.468.303	3.173	1.450.220