



Avance Resultados  
1er Semestre 2006



Grupo Agbar



# Índice

<b>1. Evolución del Grupo Agbar</b>	<b>0 5</b>
1.1. Datos Consolidados del Grupo Agbar	0 5
Balance Consolidado	0 5
Cuenta de Resultados Consolidada	0 6
Distribución por Actividad de los Ingresos de Explotación Consolidados	0 7
Distribución por Actividad de los Ingresos de Explotación Agregados	0 7
Distribución por Actividad del Resultado de Explotación Consolidado	0 8
Impacto de los Cambios de Perímetro de Consolidación y Evolución de los Tipos de Cambio sobre los Ingresos y el Resultado de Explotación Consolidados	0 9
Contribución Relativa de los Sectores de Actividad	0 9
1.2. Información Bursátil	1 0
1.3. Evolución del Grupo Agbar	1 1
Inversiones y Plantilla del Grupo Agbar	1 2
<b>2. Evolución de las Actividades del Grupo Agbar</b>	<b>1 3</b>
2.1. Empresa Responsable	1 3
2.2. Agua y Saneamiento	1 4
Agua y Saneamiento España	1 4
Agua y Saneamiento Internacional	1 5
Subvenciones	1 6
Calidad y Gestión Medioambiental	1 6
Concurso Desaladora de El Prat	1 7
2.3. Sector Salud	1 8
2.4. Inspección y Certificación	1 9
Inspección	1 9
Certificación	1 9
Ingeniería, Test y Homologación de Vehículos – IDIADA	2 0
2.5. Instalaciones	2 1
2.6. Negocios en Desarrollo	2 2
Recaudación de Exacciones	2 2
2.7. Holding Corporativo - Servicios Compartidos	2 3
<b>3. Evolución de la Sociedad Matriz Aguas de Barcelona</b>	<b>2 4</b>
3.1. Datos Individuales Sociedad General de Aguas de Barcelona, S.A.	2 4
Balance de Situación Individual	2 4
Cuenta de Resultados Individual	2 5
3.2. Evolución Sociedad General de Aguas de Barcelona, S.A. (cierre individual bajo Plan General de Contabilidad)	2 6



## 1. Evolución del Grupo Agbar

### 1.1. Datos consolidados del Grupo Agbar

#### GRUPO AGBAR

#### BALANCE DE SITUACION CONSOLIDADO

Miles de euros

	Junio 2006	Diciembre 2005	Diferencia	% Variación
<b>ACTIVO</b>				
Inmovilizado Inmaterial	634.400	615.842	18.558	3,0%
Inmovilizado Material	2.337.697	2.175.677	162.020	7,4%
Inmovilizado Financiero	270.662	224.753	45.909	20,4%
Participaciones en Empresas Asociadas	139.628	141.978	(2.350)	-1,7%
Activo Impuestos Diferidos	235.389	234.549	840	0,4%
Fondo de Comercio	947.128	580.930	366.198	63,0%
<b>ACTIVO NO CORRIENTE</b>	<b>4.564.904</b>	<b>3.973.729</b>	<b>591.175</b>	<b>14,9%</b>
Existencias	42.342	40.497	1.845	4,6%
Deudores Comerciales y otros	1.057.357	913.072	144.285	15,8%
Inversiones Financieras Temporales	181.738	222.914	(41.176)	-18,5%
Pagos Anticipados	14.819	6.027	8.792	145,9%
Efectivo y medios equivalentes	430.933	447.710	(16.777)	-3,7%
<b>ACTIVO CORRIENTE</b>	<b>1.727.189</b>	<b>1.630.220</b>	<b>96.969</b>	<b>5,9%</b>
<b>TOTAL ACTIVO</b>	<b>6.292.093</b>	<b>5.603.949</b>	<b>688.144</b>	<b>12,3%</b>
<b>PASIVO</b>				
Patrimonio Neto Grupo	1.623.084	1.549.354	73.730	4,8%
Intereses Minoritarios	938.053	1.019.777	(81.724)	-8,0%
<b>PATRIMONIO NETO</b>	<b>2.561.137</b>	<b>2.569.131</b>	<b>(7.994)</b>	<b>-0,3%</b>
Emisión Obligac., Deudas Ent. Crédito y otros. Fin. l/p	1.610.039	1.227.123	382.916	31,2%
Pasivo Impuestos Diferidos	186.497	120.789	65.708	54,4%
Provisiones	89.653	178.570	(88.917)	-49,8%
Resto l/p	54.122	52.105	2.017	3,9%
<b>PASIVO NO CORRIENTE</b>	<b>1.940.311</b>	<b>1.578.587</b>	<b>361.724</b>	<b>22,9%</b>
Emisión Obligac., Deudas Ent. Crédito y otros. Fin. c/p	623.223	381.614	241.609	63,3%
Pasivo Impuesto Corriente	58.429	39.637	18.792	47,4%
Resto c/p	1.108.993	1.034.980	74.013	7,2%
<b>PASIVO CORRIENTE</b>	<b>1.790.645</b>	<b>1.456.231</b>	<b>334.414</b>	<b>23,0%</b>
<b>TOTAL PASIVO</b>	<b>6.292.093</b>	<b>5.603.949</b>	<b>688.144</b>	<b>12,3%</b>
Endeudamiento Neto	1.611.024	1.005.092		
Endeudamiento Neto / Patrimonio Neto (Gearing)	63%	39%		
Endeudamiento Neto / (Patrimonio Neto + Endeud. Neto)	39%	28%		

**GRUPO AGBAR**  
**CUENTA DE RESULTADOS CONSOLIDADA**

Miles de euros

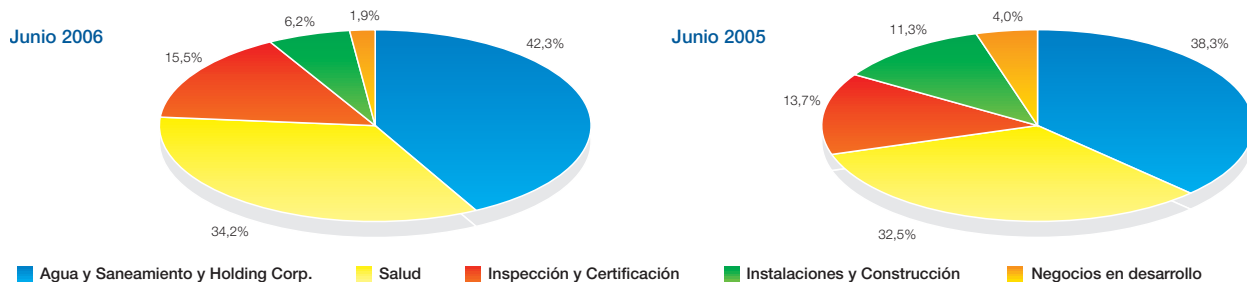
	Junio 2006 NIIF	Junio 2005 NIIF	% Variación
Cifra de Negocios	1.548.942	1.489.597	4,0%
Otros Ingresos	33.428	27.641	20,9%
<b>INGRESOS DE EXPLOTACION</b>	<b>1.582.370</b>	<b>1.517.238</b>	<b>4,3%</b>
Gastos de Explotación	(1.305.850)	(1.292.330)	1,0%
<b>CASH FLOW DE EXPLOTACION</b>	<b>276.520</b>	<b>224.908</b>	<b>22,9%</b>
Amortizaciones	(100.083)	(90.259)	10,9%
<b>RESULTADO DE EXPLOTACION (EBIT)</b>	<b>176.437</b>	<b>134.649</b>	<b>31,0%</b>
Resultado Financiero	(35.802)	(21.155)	69,2%
Resultado por Deterioro de Activos	(583)	(1.805)	-67,7%
Participación Res. Soc. Puesta en Equiv.	6.196	4.491	38,0%
Otros Resultados	72.019	17.241	317,7%
<b>RESULTADO ANTES DE IMPUESTOS</b>	<b>218.267</b>	<b>133.421</b>	<b>63,6%</b>
Impuesto sobre Beneficios	(48.143)	(33.499)	43,7%
<b>RESULTADO NETO</b>	<b>170.124</b>	<b>99.922</b>	<b>70,3%</b>
Resultado atribuido a Socios Externos	(75.216)	(38.736)	94,2%
<b>RESULTADO NETO PARTE GRUPO</b>	<b>94.908</b>	<b>61.186</b>	<b>55,1%</b>
<b>Porcentajes sobre Cifra de Negocios</b>			
Cash Flow explotación	17,9%	15,1%	
Resultado de explotación	11,4%	9,0%	
Beneficio antes impuesto	14,1%	9,0%	
Beneficio neto del ejercicio	6,1%	4,1%	
<b>Porcentajes sobre Patrimonio Neto</b>			
Cash Flow Explotación	10,8%	12,6%	
Resultado de Explotación	6,9%	7,6%	
Resultado Antes de Impuestos	8,5%	7,5%	
Resultado Neto Parte Grupo	3,7%	3,4%	
<b>Porcentajes sobre Activo No Corriente</b>			
Cash Flow Explotación	6,1%	6,4%	
Resultado de Explotación	3,9%	3,8%	
Resultado Antes de Impuestos	4,8%	3,8%	
Resultado neto parte Grupo	2,1%	1,7%	

**GRUPO AGBAR**  
**DISTRIBUCION POR ACTIVIDAD DE LOS INGRESOS DE EXPLOTACION**  
**CONSOLIDADOS**

Miles de euros

	Junio 2006	Junio 2005	Var. 06/05
Agua y Saneamiento y Holding Corporativo	669.200	581.526	15,1%
Salud	540.403	493.660	9,5%
Inspección y Certificación	244.872	208.524	17,4%
Instalaciones y Construcción	97.469	172.190	-43,4%
Negocios en desarrollo	30.426	61.338	-50,4%
<b>TOTAL</b>	<b>1.582.370</b>	<b>1.517.238</b>	<b>4,3%</b>

**INGRESOS EXPLOTACION CONSOLIDADOS**

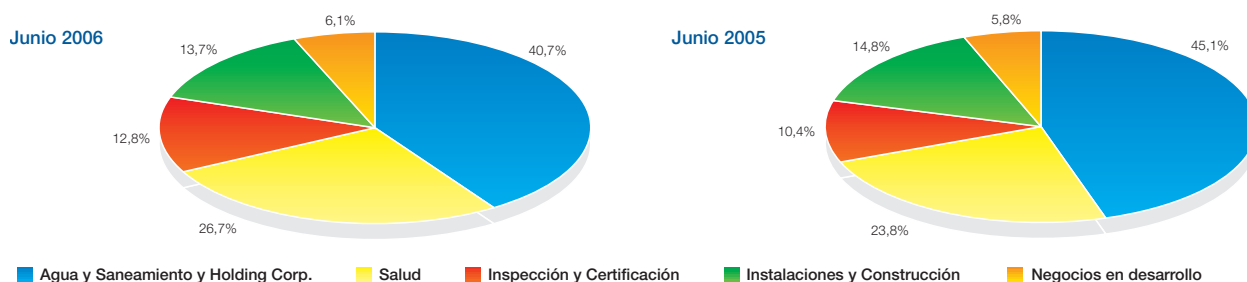


**GRUPO AGBAR**  
**DISTRIBUCION POR ACTIVIDAD DE LOS INGRESOS DE EXPLOTACION**  
**AGREGADOS**

Miles de euros

	Junio 2006	Junio 2005	Var. 06/05
Agua y Saneamiento y Holding Corporativo	988.403	987.335	0,1%
Salud	647.530	520.630	24,4%
Inspección y Certificación	312.060	227.549	37,1%
Instalaciones y Construcción	333.417	324.078	2,9%
Negocios en desarrollo	147.943	127.759	15,8%
<b>TOTAL</b>	<b>2.429.353</b>	<b>2.187.351</b>	<b>11,1%</b>

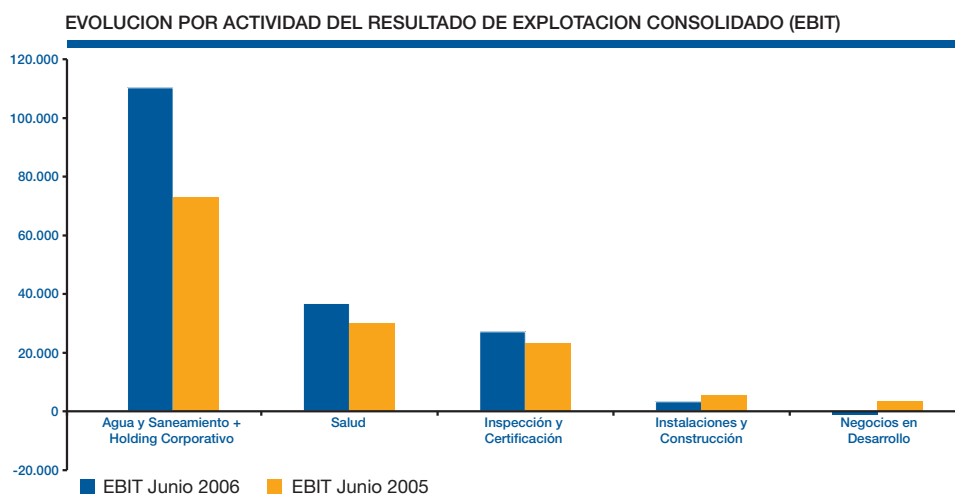
**INGRESOS EXPLOTACION AGREGADOS**



**GRUPO AGBAR**  
**DISTRIBUCIÓN POR ACTIVIDAD DEL RESULTADO DE EXPLOTACION**  
**CONSOLIDADO (EBIT)**

Miles de euros

	Junio 2006	Junio 2005	Var. 06/05
Agua y Saneamiento y Holding Corporativo	988.403	987.335	0,1%
Salud	647.530	520.630	24,4%
Inspección y Certificación	312.060	227.549	37,1%
Instalaciones y Construcción	333.417	324.078	2,9%
Negocios en desarrollo	147.943	127.759	15,8%
<b>TOTAL</b>	<b>2.429.353</b>	<b>2.187.351</b>	<b>11,1%</b>





**GRUPO AGBAR**  
**IMPACTO DE LOS CAMBIOS DE PERIMETRO DE CONSOLIDACION Y**  
**EVOLUCION DE LOS TIPOS DE CAMBIO SOBRE LOS INGRESOS Y EL**  
**RESULTADO DE EXPLOTACION CONSOLIDADOS**

*Cifras no auditadas*

*Miles de euros*

	Junio 2005 NIIF	Efecto Perímetro	Efecto Tipo Cambio	Crecimiento Orgánico	Junio 2006 NIIF
Ingresos de Explotación	1.517,2	(52,4)	21,0	96,6	1.582,4
Resultado de Explotación	134,6	14,0	9,6	18,2	176,4

**GRUPO AGBAR**  
**CONTRIBUCION RELATIVA DE LOS SECTORES DE ACTIVIDAD**

*Datos no auditados*

	Ingresos de Explotación		Resultado de Explotación	
	Aportación Junio 2006	Aportación Junio 2005	Aportación Junio 2006	Aportación Junio 2005
Agua y Saneamiento (*)	42,3%	38,3%	62,5%	56,8%
Salud	34,2%	32,5%	20,8%	22,2%
Inspección y Certificación	15,5%	13,7%	15,3%	17,2%
Instalaciones y Construcción	6,2%	11,3%	1,8%	4,0%
Otros	1,9%	4,0%	-0,4%	-0,2%
<b>Grupo Agbar</b>	<b>100,0%</b>	<b>100,0%</b>	<b>100,0%</b>	<b>100,0%</b>

(\*) Incluye Holding Corporativo

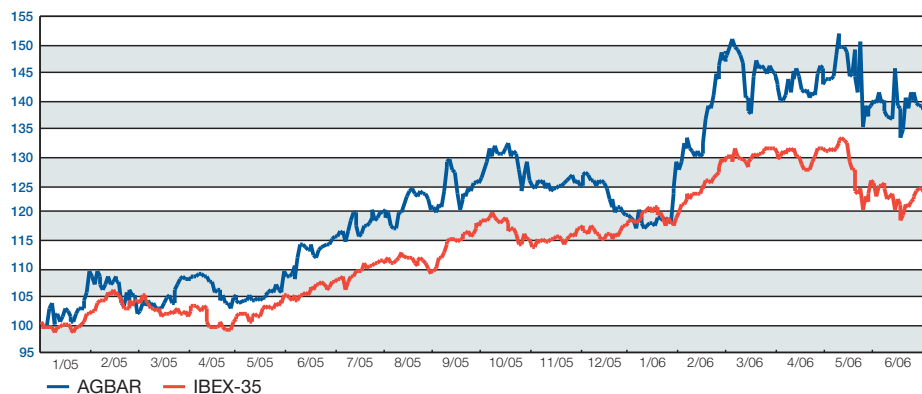
## 1.2. Información bursátil

### GRUPO AGBAR INFORMACION BURSATIL

	Junio 2006	Junio 2005
Número de acciones emitidas	148.489.211	147.020.479
Número de acciones admitidas	148.489.211	147.020.479
Nominal por acción	1 euro/acc	1 euro/acc
Nominal total emitido (Miles de euros)	148.489	147.020
Cotización (Euros)	21,73	17,82
Capitalización Bursátil (Miles de euros)	3.226.666	2.619.896

EVOLUCION BURSATIL 2005 - 30 JUNIO 2006

(índice base 100 = 31.12.04)



### 1.3. Evolución del Grupo Agbar

Los Ingresos de explotación consolidados del Grupo Agbar del primer semestre del ejercicio 2006 han alcanzado la cifra de 1.582,4 millones de euros frente a los 1.517,2 millones de euros del mismo periodo del ejercicio 2005, lo que supone un crecimiento del 4,3%. Sin tomar en consideración los efectos de las variaciones de perímetro y de la evolución de los tipos de cambio, el crecimiento orgánico de la actividad del Grupo Agbar se sitúa en torno al 7%. Dicho crecimiento orgánico se concentra, principalmente, en los sectores Agua y Saneamiento y Salud.

El Resultado de Explotación, que alcanza 176,4 millones de euros frente a 134,6 millones de euros en el mismo periodo del ejercicio precedente, presenta un crecimiento del 31%. Sin tomar en consideración los efectos de las variaciones de perímetro y de la evolución de los tipos de cambio, el crecimiento orgánico del Resultado de Explotación del Grupo Agbar se sitúa en torno al 14,3%. Dicho crecimiento orgánico viene motivado, básicamente, por el aumento de actividad y la mejora de márgenes en el sector Agua y Saneamiento y por el aumento de la actividad en el sector Salud.

Los gastos financieros se han visto impactados al alza por la evolución de las principales divisas de financiación del Grupo Agbar, el euro y el peso chileno, así como por la contratación de nueva financiación en libra esterlina vinculada a la adquisición de la participación en Bristol Water Group plc.

Los Otros resultados, que corresponden a operaciones de carácter singular y no recurrentes en el tiempo, ascienden a 72,1 millones de euros en el cierre de junio de 2006 e incluyen, básicamente, los siguientes conceptos:

- La reversión, por importe de 15,8 millones de euros, de provisiones dotadas en su día para cubrir el riesgo máximo sobre garantías y responsabilidades de Aguas Argentinas. Las provisiones que dan cobertura a todas las responsabilidades contraídas remanentes en relación con los negocios del agua en Argentina ascienden a 13,4 millones de euros.
- El resultado positivo de 9,5 millones de euros correspondiente a compensaciones por cancelación anticipada en el marco de las renegociaciones contractuales del sector Agua y Saneamiento en España.
- Las plusvalías registradas por dos operaciones de venta de participación de Applus Servicios Tecnológicos, S.L. enmarcadas en los acuerdos globales alcanzados en noviembre de 2005 entre el Grupo Agbar, Unión Fenosa, S.A. y Sociedad de Promoción y Participación Empresarial Caja de Madrid, S.A., mediante los cuales se dio entrada a la Corporación Financiera Caja de Madrid, S.A. en el accionariado de Applus Servicios Tecnológicos, S.L.:

- Venta, en el mes de enero de 2006, de un 2,32% de Applus Servicios Tecnológicos, S.L. a la sociedad Unión Fenosa, S.A., que ha generado una plusvalía de 7,0 millones de euros.

- Venta, en el mes de abril de 2006, de un 2,90% de Applus Servicios Tecnológicos, S.L. a Sociedad de Promoción y Participación Empresarial Caja de Madrid, S.A., que ha generado una plusvalía de 8,9 millones de euros.

- La plusvalía de 13,2 millones de euros por la venta del 40% restante de ACSA.

- La plusvalía por importe de 8,0 millones de euros por la enajenación de un activo inmueble por parte de una filial del sector de Inspección y Certificación.

En el mismo periodo del ejercicio 2005, los Otros resultados ascendían a 17,2 millones de euros, e incluían, esencialmente, la plusvalía por la venta de la sociedad Iteuve Portugal, Ltda. por importe de 14,5 millones de euros.

El Resultado Neto asciende a 170,1 millones de euros frente a 99,9 millones de euros en junio de 2005 y experimenta un crecimiento del 70,3%. Dicha mejora está motivada, además de por el efecto de las variaciones en perímetro de consolidación y la apreciación del peso chileno, por el crecimiento orgánico de los principales sectores del Grupo Agbar y la concentración en el primer semestre del ejercicio 2006 de Otros resultados de carácter singular y no recurrente.

El Resultado Neto atribuido a minoritarios asciende a 75,2 millones de euros frente a 38,7 millones de euros en junio de 2005 y corresponde, principalmente, a los socios minoritarios de Aguas Andinas, S.A. (sociedad participada en un 28,4%), de Applus Servicios Tecnológicos, S.L. (sociedad participada en un 53,1%) y de Compañía de Seguros Adeslas, S.A. (sociedad participada en un 54,8%).

El crecimiento respecto al mismo semestre del ejercicio anterior obedece tanto a la mejora del Resultado Neto, como al aumento de la cifra de minoritarios en Aguas Andinas, por el cambio de método de consolidación; en Applus, por la entrada en el accionariado de Caja Madrid en diciembre de 2005; y en Adeslas, por la venta adicional de un 10% a Médéric en septiembre de 2005.

El Resultado Neto atribuido a la Sociedad Dominante asciende a 94,9 millones de euros con un crecimiento del 55,1% respecto al mismo periodo del ejercicio anterior como consecuencia de las razones expuestas anteriormente.

#### INVERSIONES CONSOLIDADAS DEL GRUPO AGBAR

Las inversiones realizadas durante el primer semestre 2006 por las sociedades integradas global o proporcionalmente por el Grupo Agbar ascienden a 592,6 millones de euros, según el detalle adjunto:

Las inversiones en Inmovilizado Financiero corresponden, principalmente, a las adquisiciones del 96% de Bristol Water Group y del 100% del grupo RTD.

<i>Cifras no auditadas</i> <i>Millones de euros</i>	Junio 2006 NIIF	Diciembre 2005 NIIF	Junio 2005 NIIF
Inmovilizado Inmaterial	65,4	36,9	33,7
Inmovilizado Material	67,7	207,1	65,9
Inmovilizado Financiero	459,5	153,5	90,0
<b>Total Inversiones Consolidadas</b>	<b>592,6</b>	<b>397,5</b>	<b>189,6</b>

#### PLANTILLA DEL GRUPO AGBAR

La plantilla media agregada de las sociedades incluidas en el perímetro de consolidación del Grupo Agbar es la siguiente:

	Jun. 2006	Jun. 2005	Var.
Sociedades en Integración Global y Proporcional	23.499	25.145	(1.646)
Sociedades por Puesta en Equivalencia	6.878	10.301	(3.423)
<b>Total Plantilla Media Agregada</b>	<b>30.377</b>	<b>35.446</b>	<b>(5.069)</b>

La disminución de la plantilla de Sociedades en integración global y proporcional se produce, principalmente, por la salida de perímetro de Acsa y por la salida de perímetro de AGM Contacta que compensa, entre otros, el aumento por la aportación de personal del grupo RTD.

En el caso de Sociedades por Puesta en Equivalencia, la disminución se produce principalmente en la plantilla de Aguas Argentinas, sociedad a la que en el mes de marzo de 2006 le fue rescindido el contrato de concesión por parte del gobierno de Argentina.

## 2. Evolución de las actividades del Grupo Agbar

### 2.1. Empresa responsable

En el marco del movimiento hacia un desarrollo sostenible de la sociedad, el Grupo Agbar trata de dar ejemplo de máxima responsabilidad en todas sus actuaciones. El compromiso en este sentido se concreta en la incorporación de los aspectos económicos, medioambientales y sociales en todas las actividades que el Grupo desarrolla.

El compromiso con el medio ambiente, la búsqueda de los máximos estándares de calidad, el avance tecnológico y la voluntad de servicio conforman las decisiones del Grupo en el progreso hacia el desarrollo sostenible.

Así, el Grupo, a través de su Fundación y de sus empresas, desarrolla iniciativas que son coherentes con la promoción del desarrollo sostenible. Para ello, y con tal de afianzar su vocación de servicio público y su vinculación con la sociedad, establece colaboraciones con entidades presentes allí donde desarrolla sus actividades.

Por ejemplo, Aigües de Barcelona firmó ya en el año 2002 el "Compromiso Ciudadano para la Sostenibilidad" de la ciudad de Barcelona, del cual se derivó el Plan de Acción de la Agenda 21 de esta empresa, denominado "Hacia la Sostenibilidad del Agua".

Este plan tiene como objetivo realizar actuaciones dirigidas a públicos diversos que combinan información, formación y divulgación y proyectos de mejora de la calidad del agua potable y de la disminución de impacto ambiental de instalaciones y procesos.

En este marco de trabajo, y dentro del ámbito de disminución del impacto ambiental de instalaciones y procesos, Aigües de Barcelona se ha implicado en el proyecto "Promoción del uso del papel reciclado en las facturas de empresas de servicios básicos".

Este proyecto, impulsado por la Regidora de Medio Ambiente del Ayuntamiento de Barcelona y la Fundación Avina y coordinado por el Ecoinstitut de Barcelona, ha involucrado a diversas empresas españolas.

Aigües de Barcelona ha sido la primera empresa de servicios públicos que ha puesto en marcha esta iniciativa, lanzando en septiembre de 2005 las primeras facturas en papel íntegramente reciclado. Así, más de un millón de hogares reciben sus facturas en papel reciclado. Además, está previsto producir en este papel el resto de elementos de comunicación de la empresa, pretendiendo con esta acción generar un efecto multiplicador en todos los ámbitos de la sociedad.

## 2.2. Agua y Saneamiento

El año 2006 se ha iniciado en la actividad de Agua y Saneamiento del Grupo Agbar con grandes logros a nivel nacional e internacional.

### Agua y Saneamiento España

En este primer semestre del año, Agbar ha resultado adjudicatario de contratos de agua en España con servicio a unos 72.000 habitantes. Los principales contratos corresponden a la gestión del ciclo integral de agua en Cambrils, Tarragona (26.209 habitantes); Los Ángeles de San Rafael, Segovia, ciclo integral (9.645 habitantes); Beniel, Murcia, agua y alcantarillado (9.420 habitantes) y Breña Alta, Canarias, abastecimiento (7.461 habitantes).

Agbar ha renovado 13 contratos vinculados con la actividad de agua que suponen una población servida de unos 567.000 habitantes, entre los que destacan: Alicante, Empresa Mixta AMAEM (433.746 habitantes). El pleno del Ayuntamiento de Alicante renovó en fecha 11 de julio la concesión del servicio de agua y alcantarillado hasta el año 2036, ampliando en 20 años la duración del contrato. Esta renovación se produce como consecuencia de la aprobación de la financiación de planes directores de las obras necesarias para la gestión de los servicios de abastecimiento de agua, alcantarillado y reutilización de agua depurada de Alicante, que la empresa mixta elaboró hace 3 años y que están valorados en más de 50 millones de euros.

Destaca también la adjudicación en el mes de junio del contrato de lectura y mantenimiento del parque de contadores de Zaragoza por un periodo de 2 años más 2 de prórroga. Zaragoza tiene una población de 647.000 habitantes y 310.500 abonados. Agbar lleva prestando este servicio desde 1970.

Otras renovaciones significativas corresponden a: Camargo, Cantabria (28.503 habitantes); Cullera Empresa Mixta, Valencia (23.261 habitantes); Puebla de Caramiñal, Coruña, ciclo integral (9.992 habitantes) y Barbadás, Orense, agua en baja (7.939 habitantes).

En la actividad de alcantarillado destaca la renovación del contrato de Sant Pere de Ribes, Barcelona (25.280 habitantes).

En diciembre de 2005 se acordó la ampliación del contrato del ciclo integral de Albacete por 25 años adicionales (hasta 2047) mediante la constitución de una empresa mixta (AGUAS DE ALBACETE, S.A.) en la que el Ayuntamiento debía participar del 26% del capital y AQUAGEST PTFA (100% Agbar) del 74% restante.

Durante el mes de enero de 2006, se recibió la autorización por parte del Ayuntamiento para la cesión de los activos y pasivos de AQUAGEST PTFA a AGUAS DE ALBACETE, S.A. y se produjo el acuerdo de Junta General para la ampliación de capital

y entrada del Ayuntamiento, cuya escritura quedó inscrita en el Registro Mercantil de Albacete el 1 de febrero de 2006. En el mes de marzo se iniciaron las actividades de la sociedad.

En fecha 4 de agosto de 2005 se formalizó la adquisición por parte de SOREA del 69,11% de acciones de la sociedad AGUAS DEL TÉRMINO DE CALVIÀ, S.A. (ATERCA) propiedad de la entidad HABITAT GOLF SANTA PONSÀ por valor de 5.000 miles de euros.

ATERCA es titular del contrato de concesión de suministro de agua potable en los núcleos de Santa Ponsa, Costa de la Calma, Rotes Velles y Urbanización el Toro en el término municipal de Calvià (Baleares), por un periodo de 50 años, con finalización en 2028. La población abastecida es cercana a 8.000 habitantes.

En marzo de 2006 Agbar amplió su participación en la sociedad mediante la adquisición de un 10,96% adicional de su capital. La adquisición se realizó en las mismas condiciones que la participación inicial e implicó la compra de diversos paquetes accionariales a pequeños accionistas de la sociedad.

El 2 de Junio de 2006 AQUAGEST SUR, S.A. adquirió el 100% del capital de Andaluza de Abastecimientos, S.L.U. por 3.241 mEUR. Andaluza de Abastecimientos, S.L.U., perteneciente a Meridional de Aguas (50% Unicaja-50% Riegosur) es titular de dos contratos de concesión administrativa con los municipios de La Carlota, Córdoba (abastecimiento) con vencimiento el 31/12/2026 y Algarrobo, Málaga (ciclo integral del agua) con vencimiento el 31/07/2013. La población total servida es de 16.763 habitantes. Durante 2006 está prevista la fusión de ambas sociedades.

El 22 de diciembre de 2005 AQUAGEST LEVANTE (Agbar) fue seleccionado como socio privado, con una participación del 49%, de la empresa mixta que gestionará los servicios de agua y alcantarillado de Paterna en los próximos 25 años. La Empresa Mixta AIGÜES MUNICIPALS DE PATERNA, S.A., fue constituida el 6 de abril de 2006 e inició sus actividades durante el mes de junio de este mismo año.

En mayo de 2006 AQUAGEST LEVANTE adquirió el 49% de la empresa mixta SERMUBENIEL, S.A. mediante la aportación de 628 mEUR en concepto de compra de acciones y ampliación de capital de la sociedad. El restante 51% de las acciones pertenecen al Ayuntamiento de Beniel, Murcia.

SERMUBENIEL tiene los contratos de concesión administrativa de los servicios de agua, alcantarillado, recogida domiciliar de basuras, limpieza varía, limpieza e higiene de los edificios municipales y mantenimiento integral de jardines y espacios verdes del municipio de Beniel (9.420 habitantes) por 23 años. De esta forma, AQUAGEST LEVANTE pasa a ser el socio pri-

vado de la empresa mixta y el operador de dichos contratos hasta el año 2028. A finales de abril 2006 se iniciaron las actividades de SERMUBENIEL.

En marzo de 2006, el Ayuntamiento de Cambrils (Tarragona) adjudicó a la empresa mixta SECOMSA AIGÜES, S.L., participada por Sorea (Agbar) en un 49%, la concesión administrativa del ciclo integral del agua del municipio por un período de 25 años. Las actividades de la Empresa Mixta se iniciaron el mismo mes de marzo 2006.

El 14 de marzo de 2006 se constituyó la AIE integrada por SOREA, AQUALIA y SEARSA. La participación de cada uno de los socios en la AIE es del 37,5% SOREA, 12,5% AQUALIA y 50% SEARSA. La AIE será el socio privado operador de la empresa mixta constituida con el Consorci de la Costa Brava el pasado 23 de marzo para la gestión de las plantas depuradoras de la región. La participación del socio privado será del 66,7%, mientras el Consorci aportará el restante 33,3% del capital de la empresa mixta.

Las actividades de la Empresa Mixta se iniciaron el pasado mes de abril. El contrato de gestión de las depuradoras tendrá una duración de 10 años y la población servida asciende a 198.000 habitantes pertenecientes a 27 municipios de la provincia de Girona (Port-Bou, Colera, LLançà, Cadaqués, Roses, Port de la Selva, La Selva de Mar, Castelló d'Empúries, Palau Savardera, Sant Pere Pescador, L'Armentera, Torroella de Montgrí, Pals, Regencós, Begur, Palafrugell, Palamós, Vall-Llobrega, Mont-Ras, Calonge, Castell-Platja d'Aro, Santa Cristina d'Aro, Sant Feliu de Guíxols, Lloret, Blanes y Tossa).

En marzo de 2006 se inició el proceso de escisión parcial de los negocios de AQUAGEST LEVANTE, S.A. relacionados con el ciclo integral del agua en el ámbito territorial de la Comunidad de la Región de Murcia que serán aportados a la sociedad de nueva creación AQUAGEST REGIÓN DE MURCIA, S.A. Mediante este proceso AQUAGEST LEVANTE, S.A. segrega una parte de su patrimonio, que constituye una unidad económica, y lo traspasa en bloque con la adjudicación de todos los activos y pasivos que la integran a favor de la nueva sociedad, cuyo capital es suscrito íntegramente por Sociedad General de Aguas de Barcelona, S.A.

Esta operación se enmarca dentro del proceso de reordenación de los negocios del Grupo Agbar en la Comunidad Valenciana y la Región de Murcia.

### Agua y Saneamiento Internacional

En el ámbito internacional, el Grupo Agbar ha abandonado totalmente Argentina, tras la venta al grupo local Roggio del 17% de su participación en aguas Cordobesas. Con esta operación, se culmina un proceso de salida del país iniciado en 2005.

En abril de 2006, Inversiones Aguas Metropolitanas, S.A. (IAM) participada por Agbar en un 56,6%, procedió a la venta del 1,1% de las acciones de Aguas Andinas mediante la colocación de las mismas en el mercado bursátil chileno. El precio de venta por acción fue de 182 CLP (0,293 euros) y la transacción ascendió a un total de 12.250 millones de pesos chilenos (19,7 millones de euros). Tras la operación, IAM mantienen una participación del 50,102% en Aguas Andinas.

El pasado 21 de abril Agbar anunció el lanzamiento de una OPA sobre el 100% del capital la compañía británica de agua BRISTOL WATER Group, plc (BW). La oferta estaba recomendada unánimemente por el Consejo de Administración de BW y contaba con el compromiso irrevocable de venta del principal accionista (ECO-FIN-22,6%) y de los miembros del Consejo, así como con el acuerdo de intención de venta del 2º accionista de la compañía (AXA-9,6%). La oferta estaba condicionada a la aceptación del 90% del capital.

BRISTOL WATER gestiona el abastecimiento de la ciudad de Bristol y parte de los condados de Somerset, Bath y South Gloucestershire. Presta servicios a una población de 1 millón de habitantes y 475.000 clientes.

El pasado 15 de mayo, Agbar declaró la oferta incondicional en todos los aspectos, tras validarse las siguientes cifras:

- Recepción de aceptaciones válidas por 10.887.275 acciones (69,9%).
- Adquisición en el mercado de 2.308.106 acciones (14,8%), registradas a nombre de Agbar.

A 29 de Junio, el total de aceptaciones más adquisiciones alcanzó las 14.963.249 acciones, representativas del 95,93% del capital de BW.

Adicionalmente, se han recibido aceptaciones de 383.000 opciones sobre acciones vinculadas a los planes de retribución de los empleados del Grupo.

De acuerdo con la normativa británica de OPAs, en fecha 7 de junio, tras alcanzar un nivel de aceptación de la OPA superior al 90%, Agbar anunció el inicio del proceso de squeeze-out (adquisición obligatoria de acciones remanentes). Este proceso finalizará durante la segunda quincena de julio.

Se ha completado el proceso de exclusión de cotización en la Bolsa de Londres (LSE) de las acciones de BWG. La compañía se transformará en una sociedad limitada.

La compañía operadora del Grupo mantiene en cotización en London Stock Exchange (LSE) diversos instrumentos de financiación (irredeemable debentures-obligaciones no convertibles).

En fecha 17 de junio el regulador británico del mercado de Agua (OFWAT) inició un proceso público de consulta (Consultation Paper) para determinar la necesidad de modificar la licencia de servicio de BW (compañía operadora de BWG) como consecuencia de la adquisición de Agbar. Este proceso se requiere en cualquier operación de concentración en el mercado británico de Agua. OFWAT pretende validar la capacidad de Agbar de ser propietario de un negocio regulado de Agua en el Reino Unido, de forma que BW pueda seguir operando adecuadamente el servicio de acuerdo con los requisitos de la licencia y del regulador.

OFWAT ha manifestado la inexistencia de problemas regulatorios en la transacción y su intención de no modificar la licencia de Bristol Water excepto en la necesidad de mencionar el cambio de propiedad. OFWAT entiende que Agbar es un Grupo con suficiente capacidad financiera y operativa para acometer la inversión con garantías y de probada experiencia en el sector del Agua en España y el extranjero.

El 19 de junio se celebraron Consejos de Administración de las compañías de BWG en los que se nombraron como consejeros a:

- Sr. Juan Antonio Guijarro
- Sr. Manuel Navarro
- Sr. Manuel Cermerón

Manuel Navarro ha sido designado Consejero Delegado (CEO) del grupo británico.

El desembolso final por la operación será de 240,3 millones de euros.

Dentro de la estrategia de Agbar, el Grupo ha identificado el Reino Unido como un mercado en el que espera desarrollarse. El mercado del agua en el Reino Unido es de especial interés debido a las características de alta regulación, madurez y estabilidad.

### Subvenciones

En el **ámbito financiero**, en el primer semestre de 2006 se ha obtenido de CDTI un préstamo sin interés por importe de 465 miles de euros, por el proyecto de Agbar "Optimización de la calidad del agua de consumo humano en redes de abastecimiento" (AGUANET). Su vencimiento será en 2014.

### Calidad y Gestión Medioambiental

En el primer trimestre de 2006 se ha llevado a cabo una reorganización que ha afectado a la estructura de Calidad y

Gestión Ambiental. La nueva Dirección del Área de Calidad, Mejora y Medio Ambiente, partiendo de las bases marcadas por la anterior Dirección, se propone reorientar el sistema de calidad hacia un sistema ágil, eficaz para el cliente interno, con un nuevo impulso por la Dirección.

La estrategia del Sector Agua se basa en el establecimiento y desarrollo de un modelo único de Gestión Integral. Se determinan diversos enfoques de este modelo adaptados a las particularidades y necesidades del territorio:

**Proyecto de Gestión Básica:** con este proyecto se diseña un modelo de gestión básica para aquellas zonas del territorio donde no existen sistemas de calidad y/o gestión ambiental implantados, estableciendo unos procesos críticos, compromisos básicos e información ascendente (indicadores).

El proyecto se ha iniciado ya en Andalucía de manera global a todas las zonas no certificadas (13 zonas). Asimismo, está prevista su implantación en Valencia Centro y en ciertas zonas de Extremadura.

**Sistemas de Gestión de Calidad y Gestión Ambiental:** basados en las normas internacionales ISO 9001 e ISO 14001. Durante el primer trimestre de 2006 se ha obtenido las siguientes certificaciones ISO 9001: certificación global de Cataluña y Baleares, CAPPESA, Aquagest Levante – Zona Marina Alta. Actualmente se está llevando a cabo la auditoría anual externa de los sistemas de gestión de calidad y gestión ambiental, realizada por Applus +. Está previsto que finalice en septiembre.

**Gestión de la Mejora:** proyecto iniciado en 2004, basado en el desarrollo exhaustivo de los planes de gestión. Durante el primer semestre de 2006 se ha implantado en la Dirección de Zona Tarragona – Lleida, así como en la Zona Vega Baja y la empresa Aguas del Arco Mediterráneo (AGAMED), pertenecientes a la Dirección Regional Alicante Sur.

Está prevista la implantación de gestión de la mejora en Aguas y Saneamiento de Torremolinos (ASTOSAM), Empresa Municipal Mixta d'Aigües de Tarragona (EMATSA), cinco Gerencias de Zona de Aigües de Barcelona y Aguas de Albacete.

**Sistema de Gestión Integral:** Abarca todas las áreas y procesos de la empresa, incluidas las orientadas al cliente interno, integrando los sistemas de calidad, medio ambiente y prevención. Como novedad en Agbar agua, se ha certificado por vez primera el Área de RR.HH. y Área Económico-Financiera en Aguas Municipalizadas de Alicante, E.M. (AMAEM), avanzando en la experiencia pionera en el sector de la certificación de todas las actividades desarrolladas por la empresa (alcance global). En AMAEM actualmente los sistemas se encuentran integrados.



Planificación Estratégica: basada en el desarrollo de las estrategias de la Dirección. Se ha comenzado a trabajar en el desarrollo de una planificación estratégica en Aguas de Murcia (EMUASA). Está previsto disponer de un plan estratégico en EMUASA para diciembre de 2006.

Como soporte para el desarrollo del modelo de gestión integral, además de las herramientas informáticas existentes (Gesdocal para la gestión documental, Sigecal para la gestión de no conformidades), se han desarrollado e implantado herramientas de apoyo de gestión documental (ARDOC), de comunicación (Foro) y de evaluación de aspectos ambientales (Evam). En el segundo semestre de 2006 está previsto centrar el esfuerzo en el análisis funcional y desarrollo de herramientas de indicadores y cuadro de mando que mejoren la comunicación interna de resultados para la toma de decisiones.

En el mes de abril la Entidad Metropolitana de Medio Ambiente y Sociedad General de Aguas de Barcelona, S.A. firmaron un acuerdo destinado a promover un servicio de agua de máxima calidad, sostenibilidad y respeto medioambiental. Dentro de este convenio, Sociedad General de Aguas de Barcelona, S.A. asume cinco compromisos concretos de calidad del servicio, que deberán ser auditados por una entidad externa.

#### Concurso Desaladora de El Prat

Un hecho significativo que merece especial mención es la adjudicación del concurso para la construcción y posterior gestión de la Desaladora de El Prat, adjudicación que tuvo lugar durante el mes de julio de 2006.

El 6 de junio de 2006 Agbar presentó oferta al concurso convocado por Aigües Ter Llobregat (empresa pública de la Generalitat de Catalunya) para la construcción y posterior gestión de la Desaladora del Área Metropolitana de Barcelona, cuyo presupuesto de licitación asciende a 150 millones de euros y con una capacidad de producción de 60 Hm<sup>3</sup> año. El proyecto será financiado en un 75% por fondos de cohesión de la Unión Europea.

Agbar presentó oferta mediante la UTE constituida por la Sociedad General Aguas de Barcelona, S.A., la constructora DRAGADOS, la ingeniería DRACE y el socio tecnológico especialista en desalación DÉGRÉMONT. La participación de Sociedad General de Aguas de Barcelona, S.A. en la UTE es del 30%.

El proyecto se divide en dos fases: construcción de la instalación (2007-2008) y gestión de la misma durante dos ejercicios (2009-2010).

## 2.3. Sector Salud

Con el inicio del año entró en vigor el contrato de reaseguro de asistencia sanitaria suscrito con Adeslas por AXA, una de las mayores entidades de seguros del espacio europeo, quien cuenta con más de 6.000 distribuidores y 1.200 oficinas en el territorio español. El acuerdo pretende una puesta en común de esa destacada capacidad comercial con la experiencia de Adeslas en seguros de Salud y gestión de prestaciones sanitarias, propuesta que debe producir interesantes frutos.

El Banco de España ha adjudicado a Adeslas los seguros de Salud de su plantilla de personal, que hasta ahora tenía la cobertura de los Servicios Médicos de la Banca Oficial (SMBO), en el marco específico del régimen de colaboración de empresas con la Seguridad Social para la asistencia sanitaria de sus empleados.

Al seguro de los más de 5.100 empleados del Banco se añaden los que éstos han establecido voluntariamente para sus familiares directos, todo lo cual compone un conjunto de más de 8.000 personas.

El Presidente de la Generalidad Valenciana inauguró el 2 de febrero en Alzira (Valencia) el Centro de Atención Primaria, fruto de la concesión ya existente, que ha sido construido y dotado por la unión temporal de empresas (UTE) adjudicataria de la prestación de asistencia sanitaria en ese Departamento de Salud. Adeslas es el socio mayoritario de la UTE citada, que anteriormente llevó a cabo la construcción en esta misma ciudad del Hospital de La Ribera, y tiene encomendada la gestión.

El Sr. Camps puso de relieve que el nuevo Centro, dentro de la Comunidad Valenciana, es "el más moderno y el que cuenta con los adelantos más importantes en el mundo de la sanidad". También en la localidad de Favara, del mismo Departamento de Salud, se ha inaugurado un nuevo consultorio construido y equipado por la UTE expresada.

El 6 de abril se celebró en Madrid el "X Encuentro Especializado sobre Responsabilidad Sanitaria", organizado por Recoletos Conferencias y Formación con el patrocinio de Adeslas. Representantes de la judicatura y otros destacados especialistas debatieron a lo largo de la jornada sobre los

aspectos principales de una materia que reviste singular interés para toda la sanidad, sea pública o privada, examinando las últimas aportaciones de la jurisprudencia y de la doctrina al respecto.

Adeslas ha inaugurado en Madrid, concretamente en el barrio de Hortaleza, su cuarta clínica dental de la provincia, a la que se añade otra más en Barcelona sin computar, a esos efectos, los numerosos centros de esta clase concertados en toda España por la Compañía para la asistencia de sus asegurados. La nueva clínica ofrece prestaciones de Odontología General, Ortodoncia, Endodoncia, Odontopediatría, Higiene Dental y Estética Dental, así como Cirugía Oral, y ha supuesto una inversión de 241 miles de euros.

Adeslas es la aseguradora española líder en seguros de asistencia dental, con una cartera que a finales de junio superaba los 454.000 asegurados en este segmento.

El Consejero-Director General de Adeslas y el Presidente de Pfizer hicieron la presentación pública del "Programa Colesterol – Evaluación y control del riesgo cardiovascular", desarrollado por nuestra Compañía para la detección y tratamiento precoz de la hipercolesterolemia y del riesgo cardiovascular. Al acto asistió también la Presidenta de la Sociedad Española de Cardiología (SEC)

Este programa de medicina preventiva se añade a otros de la misma naturaleza que Adeslas viene desarrollando. La Compañía lo impulsará en sus propios Centros Médicos con el apoyo de materiales educativos específicos y la atención telefónica de personal de enfermería especializado.

La cartera de Adeslas al término del primer semestre de 2006 comprendía un total de 2.353.815 asegurados, cifra que la mantiene en la primera posición del sector de los seguros de Salud y representa un crecimiento de 78.309 asegurados sobre el 31 de diciembre anterior.

A este crecimiento contribuyen los nuevos productos aseguradores que la Compañía viene ofreciendo, dos de los cuales, Adeslas Primera y Adeslas Joven, fueron seleccionados por la revista Actualidad Económica entre las mejores ideas del pasado año en la categoría de Salud.

## 2.4. Inspección y Certificación

### **Venta del 2,32% y 2,90% de Applus Servicios Tecnológicos, S. L.**

Durante el mes de enero de 2006 el Grupo Agbar vendió a Unión Fenosa un 2,32% de Applus Servicios Tecnológicos, S.L. Posteriormente, el 5 de abril de 2006, el Grupo Agbar vendió un 2,9% adicional a Sociedad de Promoción y Participación Empresarial Caja de Madrid, S.A. Ambas operaciones forman parte de los Acuerdos Globales tomados en noviembre de 2005, cuando se dio entrada a Caja Madrid en el accionariado de Applus Servicios Tecnológicos, S.L. El valor de la transacción fue de 20,4 millones de euros, y dio lugar a un beneficio consolidado de 8,9 millones de euros antes de su efecto fiscal.

### Inspección

#### **Adquisición de K1, segundo operador de Inspección de vehículos en Finlandia**

El pasado 28 de mayo de 2006 Applus+ adquirió, por 38 millones de euros el segundo operador de inspección de vehículos en Finlandia, K1, la cual realiza el 20% de las inspecciones en el país, cuenta con 230 empleados y fue fundada en 1995. Dispone de 36 centros de inspección en 29 localidades de Finlandia.

#### **Ampliación de las concesiones de las ITV's por 18 meses aprobadas por la Generalitat**

El pasado 4 de julio la Generalitat de Catalunya aprobó una nueva prórroga por 18 meses para las concesiones de las ITV's y que vencían el 23 de Julio.

#### **Compra del 25% adicional de Applus Iteuve Alicante**

El 4 de enero de 2006 se formalizó el contrato de compraventa por el que Applus Iteuve Technology, S.L. adquiere la participación del 25% restante de Applus Iteuve Alicante S.A. a la sociedad Gesfesa Valencia, S.L. por un importe de 9,9 millones de euros.

### Certificación

Se ha completado el proceso de fusión de las acreditaciones y autorizaciones de Seguridad Industrial en Applus Norcontrol, tanto como Entidad de Inspección, como Organismo de Control para los reglamentos nacionales y como Organismo Notificado para directivas europeas. Así mismo se ha obtenido la autorización del Ministerio de Fomento para la inspección de embarcaciones de recreo.

Fruto de nuestra posición preeminente en el sector Energía destacan el acuerdo marco con Unión Fenosa Generación para asistencia técnica, supervisión e inspección en Centrales de Ciclo Combinado; contratos de supervisión y asistencia técnica al mantenimiento de parques eólicos (Vestas y Neo Energy); super-

visión de plantas de desulfuración para Centrales Térmicas de Endesa, Hidrocantábrico y Unión Fenosa; supervisión y legalización de nuevas Centrales de Ciclo Combinado para ENEL, Unión Fenosa, Electrabel, AES, Gas Natural e importante impulso a las actividades de inspección y supervisión para el campo nuclear en ámbitos eléctricos, mecánicos y de instrumentación y control, ante las crecientes exigencias del Consejo de Seguridad Nuclear a las Centrales existentes.

Este año se ha lanzado al mercado el nuevo Certificado Personal de Prevención de Applus+, que acredita que el trabajador que lo posee ha sido informado de los riesgos del puesto de trabajo que desempeña, que ha recibido formación adecuada en materia de prevención de riesgos laborales y que cuenta con la aptitud necesaria para el desarrollo de su trabajo desde el punto de vista médico. Este Certificado puede ser solicitado tanto por las empresas para sus trabajadores, como por los propios trabajadores a título personal.

#### **Adquisición del Grupo Holandés RTD**

Con fecha 6 de abril de 2006, se formalizó la compra del grupo holandés Röntgen Technische Dienst, (RTD) por 193 millones de euros. Su especialidad es la realización de tests industriales no destructivos e inspecciones para asegurar la calidad e integridad de las instalaciones técnicas, de manera que tengan un ciclo de vida más largo, disminuyan sus costes de mantenimiento y se garantice la seguridad.

El crecimiento en las acreditaciones del sector agroalimentario, se ha consolidado fruto del mercado de la Restauración/Hostelería, con lo que nos encontramos grandes grupos (como McDonalds, AC Hoteles, Lizarrán, Pans&Company o Silken).

### Ingeniería, Test y Homologación de Vehículos - IDIADA

Durante este primer semestre del año 2006, las ventas de Applus+ IDIADA han sido un 15% superiores al primer semestre del ejercicio anterior. Este fuerte incremento continua acreditando, si cabe más, la confianza del sector de la automoción en Applus+ IDIADA, confianza que proviene principalmente del ámbito internacional.

El 62% del total de la cifra de negocio se ha destinado al mercado internacional, incrementando el porcentaje respecto el año anterior y reflejando nuevamente el creciente número de fabricantes extranjeros, principalmente asiáticos, que confían sus proyectos de desarrollo de producto a Applus+ IDIADA.

Asimismo se ha querido mantener y reforzar la presencia en los pilares europeos dentro de un entorno en crisis marcado por la fuerte presión en los costes.



En este sentido cabe destacar que a principios de ejercicio IDIADA adquirió la ingeniería de automoción checa Airon Technic la cual proporciona diseños creativos y soluciones de desarrollo a la industria de la automoción. La empresa

cuenta con más de 40 ingenieros y diseñadores con gran experiencia, y tiene dos oficinas en la República Checa, en Mlada Boleslav y Horice.

## 2.5. Instalaciones

El negocio de las empresas del grupo Emte, del cual Agbar participa en un 50% de la propiedad, está estructurado a través de las siguientes cinco unidades de negocio:

- Instalaciones Eléctricas
- Sistemas y Tecnología
- Instalaciones Mecánicas
- Mantenimiento y Servicios
- Ingenierías del Medio Ambiente

Durante este período se han cerrado satisfactoriamente las negociaciones mantenidas con Unión Fenosa para la adquisición del Grupo IPT incorporándose dentro de la Unidad de Negocio de Sistemas y Tecnología, aportándole en su totalidad una cifra de negocios adicional por encima de los 75 millones de euros. El grupo IPT, constituido a finales de 2004 a partir de la escisión de Soluziona, es uno de los principales operadores con implantación nacional en el sector de servicios de despliegue de redes de telecomunicación (fija y móvil) y la empresa líder en el desarrollo y fabricación de productos propios para el transporte y difusión de señales audiovisuales.

El grupo IPT, está compuesto por tres compañías:

- Instalaciones y Proyectos Integrales de Comunicaciones (IPT España) como principal compañía operadora y cabecera del grupo
- Sistemas de Radiocomunicación (SIR) participada en un 90% por IPT y el restante 10% por Ericsson
- Egatel, participada en el 80% por IPT

Las actividades realizadas por estas tres compañías a través de sus 450 empleados, se pueden agrupar en tres grandes líneas:

- Servicios de ingeniería, instalación, operación y mantenimiento de redes de telecomunicación (fija y móvil)
- Servicios de ingeniería e instalación de cabeceras digitales para el sector audiovisual
- Desarrollo y fabricación de productos propios para el transporte y difusión de las señales audiovisuales

Asimismo, durante el pasado mes de marzo, se ha incorporado a la Unidad de Negocio de Instalaciones Mecánicas la empresa Luwa España, adquirida al grupo suizo Zellweger Luwa.

Luwa España, fue creada en 1953 y, aunque sus inicios están en la climatización para el mercado textil, en 1971 la compañía se introduce en el campo de instalaciones de salas limpias dentro del sector farmacéutico donde ocupa actualmente una posición de liderazgo (25% de cuota).

Actualmente la empresa trabaja para otros segmentos del mercado industrial: Alimentación, Componentes electrónicos, R&D..., realizando sus trabajos, casi siempre, directamente con cliente final.

Luwa aporta 52 empleados, de los cuales más de la mitad corresponden a profesionales altamente cualificados acorde con las exigencias del servicio que prestan a sus clientes.

Durante este primer semestre del año 2006 la actividad del grupo ha estado claramente influenciada por la inercia de producción del año anterior, lo que a 30 de junio se ha traducido en un crecimiento orgánico por encima del 10%. Sin embargo, la presencia de mayor competencia en el concurso de grandes obras, hace que el margen bruto de las operaciones se haya reducido algo más de 1 punto porcentual.

El volumen de contratación obtenido durante los primeros seis meses, así como las nuevas incorporaciones al grupo, ya comentadas en el apartado anterior, permiten augurar un segundo semestre con un mayor volumen de actividad y la mejora de los márgenes.

## 2.6. Negocios en Desarrollo

### Recaudación de Exacciones

El Grupo Agbar desarrolla a través de la empresa TRIBUGEST Gestión de Tributos, sus filiales y UTE's, un amplio abanico de servicios de asistencia técnica a Entidades locales en el área de la gestión tributaria y recaudatoria. Tales servicios abarcan la gestión de todo el ciclo tributario, desde la determinación de los importes hasta su notificación, tramitación y liquidación de expedientes sancionadores, así como actividades relacionadas (gestión catastral, inventario de bienes, formación, inspección tributaria, etc.). Todo ello siguiendo estrictamente los parámetros de calidad establecidos por nuestra Organización.

TRIBUGEST está participada en el 60% por el Grupo Agbar y en 40% por BCL (Grupo BBVA).

TRIBUGEST ostenta la posición de líder indiscutible del mercado, con un potencial tanto financiero como comercial muy superior al del resto de los competidores, y con una gran experiencia dentro del ámbito de las administraciones locales, donde ambos grupos vienen desarrollando parte de sus actividades, aportando un gran valor en cuanto a eficiencia y eficacia se refiere.

Durante el primer semestre 2006, deseamos destacar las adjudicaciones de los concursos convocados en Melilla (01/06) y Lugo (03/06), contratos en los que ya estábamos operando y que ponen de manifiesto la satisfacción de nuestros clientes; nuevos contratos en Maó (05/06) y Figueras (06/06); y renovación de Ponferrada (06/06), principalmente.

## 2.7. Holding Corporativo

### Servicios Compartidos

Durante el primer semestre del ejercicio 2006 Agbar Servicios Compartidos ha seguido obteniendo eficiencias en aquellas áreas de las empresas del Grupo Agbar en las que el aprovechamiento de sinergias hace recomendable una gestión común.

Los servicios que presta en la actualidad corresponden a las áreas de sistemas de información y telecomunicaciones, compras, aprovisionamiento, logística, gestión de espacios y gestión operativa de centros de trabajo.

En lo referente a los servicios del área de sistemas de información, se ha finalizado con éxito la implantación del sistema SAP económico-financiero en las empresas de Applus Calidad y Medioambiente.

También se ha realizado el Plan de Sistemas 2006-2010 para Agbar Agua y para Agbar Holding, consistente en un diagnóstico y plan de mejoras de los sistemas actuales y en la especificación de requerimientos y proyectos de las distintas áreas funcionales.

Asimismo, se está realizando la toma de requerimientos para el desarrollo de una aplicación comercial común, que dará solución a Aguas de Barcelona y Aguas Andinas, así como al resto de las mayores empresas de Agbar Agua.

En lo referente a los servicios del área de compras, se han terminado de cerrar las negociaciones con proveedores para las condiciones de compra del año 2006. En total para este año se

han formalizado contratos con 129 proveedores de material hidráulico, productos químicos, viajes, flota, informática, telecomunicaciones y servicios generales.

Respecto a los servicios del área de aprovisionamiento y logística, se está realizando un esfuerzo para obtener una reducción y optimización de las existencias en su conjunto, para lo que se ha procedido a la compra de almacenes de la Dirección Territorial Centro de Agbar Agua.

También se está realizando la implantación del GID (Gestión Integrada de Depósitos de Materiales), siendo operativo en 167 de los 206 depósitos existentes con fecha 30 de Junio.

En lo que se refiere a servicios del área de gestión de espacios y gestión operativa de centros de trabajo, se están elaborando las propuestas de mejora de imagen de las oficinas de la Dirección Regional de Agbar Agua en Sant Cugat y de las nuevas oficinas de Palafrugell y Torroella. También se han seguido realizando los trabajos de estudio y ejecución de adecuación de diferentes plantas de la Torre Agbar, destacando el Proyecto del Centro de Información Operativa.

Se ha finalizado el proyecto de licencia medioambiental contratado por la Conselleria d'Interior de la Generalitat de Catalunya para los edificios Diputación, 353 y 355 y sigue en curso el de Passeig de Sant Joan, 43.

Servicios Compartidos cuenta con una plantilla de cerca de 350 empleados y ha facturado un total de 46 millones de euros en el primer semestre del 2006, situándose entre las principales compañías de su sector en España.

### 3. Evolución de la Sociedad Matriz Aguas de Barcelona

#### 3.1. Datos individuales Sociedad General de Aguas de Barcelona, S.A.

##### SOCIEDAD GENERAL DE AGUAS DE BARCELONA BALANCE DE SITUACION INDIVIDUAL

Miles de euros

	Junio 2006	Diciembre 2005	Diferencia	% Variación
<b>ACTIVO</b>				
Gastos Establecimiento	0	0	0	n/a
Inmovilizado Inmaterial	46.588	51.359	(4.771)	-9,3%
Inmovilizado Material	414.302	413.744	558	0,1%
Inmovilizado Financiero	1.250.487	1.033.539	216.948	21,0%
<b>TOTAL INMOVILIZADO</b>	<b>1.711.377</b>	<b>1.498.642</b>	<b>212.735</b>	<b>14,2%</b>
<b>GASTOS A DISTRIBUIR</b>	<b>0</b>	<b>34.524</b>	<b>(34.524)</b>	<b>n/a</b>
Accionistas por Desembolsos Exigidos	0	0	0	n/a
Existencias	1.873	2.149	(276)	-12,8%
Deudores	138.787	159.924	(21.137)	-13,2%
Inversiones Financieras Temporales	181.478	203.779	(22.301)	-10,9%
Acciones Propias a C/P	0	0	0	n/a
Tesorería	61.820	5.372	56.448	n/a
Ajustes por periodificación	3	0	3	n/a
<b>ACTIVO CIRCULANTE</b>	<b>383.961</b>	<b>371.224</b>	<b>12.737</b>	<b>3,4%</b>
<b>TOTAL ACTIVO</b>	<b>2.095.338</b>	<b>1.904.390</b>	<b>190.948</b>	<b>10,0%</b>
<b>PASIVO</b>				
Capital suscrito	148.489	148.489	0	0,0%
Reservas	906.607	861.310	45.297	5,3%
Resultado Neto del Período	93.541	113.559	(20.018)	n/a
Dividendo a cuenta entregado en el ejercicio	0	(25.728)	25.728	-100,0%
<b>TOTAL FONDOS PROPIOS</b>	<b>1.148.637</b>	<b>1.097.630</b>	<b>51.007</b>	<b>4,6%</b>
<b>INGRESOS A DISTRIBUIR</b>	<b>36.674</b>	<b>13.837</b>	<b>22.837</b>	<b>165,0%</b>
<b>PROVISIONES RIESGOS Y GASTOS</b>	<b>65.496</b>	<b>155.401</b>	<b>(89.905)</b>	<b>-57,9%</b>
Emisión de Obligaciones	0	0	0	n/a
Deudas con Entidades Crédito	25.243	43.832	(18.589)	-42,4%
Deudas con Empresas del Grupo y Asociadas	286.525	286.525	0	0,0%
Otros	42.499	29.670	12.829	43,2%
<b>TOTAL ACREEDORES L/P</b>	<b>354.267</b>	<b>360.027</b>	<b>(5.760)</b>	<b>-1,6%</b>
Emisión de Obligaciones	0	0	0	n/a
Deudas con Entidades Crédito	242.946	47.017	195.929	416,7%
Acreedores Comerciales	56.360	50.349	6.011	11,9%
Otras deudas a corto	190.001	178.877	11.124	6,2%
<b>ACREEDORES C/P</b>	<b>489.307</b>	<b>276.243</b>	<b>213.064</b>	<b>77,1%</b>
<b>PROVISIONES RIESGOS Y GASTOS C/P</b>	<b>957</b>	<b>1.252</b>	<b>(295)</b>	<b>-23,6%</b>
<b>TOTAL PASIVO</b>	<b>2.095.338</b>	<b>1.904.390</b>	<b>190.948</b>	<b>10,0%</b>



**SOCIEDAD GENERAL DE AGUAS DE BARCELONA**  
**CUENTA DE RESULTADOS INDIVIDUAL**

Miles de euros

	Junio 2006	Junio 2005	% Variación
Cifra neta de negocios	116.737	115.253	1,3%
Otros ingresos explotación	20.200	26.230	-23,0%
<b>INGRESOS DE EXPLOTACION</b>	<b>136.937</b>	<b>141.483</b>	<b>-3,2%</b>
Gastos de explotación	(122.254)	(122.296)	0,0%
<b>CASH FLOW DE EXPLOTACION</b>	<b>14.683</b>	<b>19.187</b>	<b>-23,5%</b>
Amortizaciones y provisiones	(18.762)	(18.102)	3,6%
<b>RESULTADO DE EXPLOTACION</b>	<b>(4.079)</b>	<b>1.085</b>	<b>-475,9%</b>
Resultado Financiero	39.852	16.360	143,6%
<b>RESULTADO ORDINARIO</b>	<b>35.773</b>	<b>17.445</b>	<b>105,1%</b>
Resultados Extraordinarios	61.479	13.595	352,2%
<b>RESULTADO ANTES IMPUESTOS</b>	<b>97.252</b>	<b>31.040</b>	<b>213,3%</b>
Impuesto sobre Sociedades	(3.711)	(3.305)	12,3%
<b>RESULTADO NETO DEL EJERCICIO</b>	<b>93.541</b>	<b>27.735</b>	<b>237,3%</b>
<b>Porcentajes sobre Cifra de Negocios</b>			
Cash Flow explotación	12,6%	16,6%	
Resultado de explotación	-3,5%	0,9%	
Resultado ordinario	30,6%	15,1%	
Beneficio antes impuesto	83,3%	26,9%	
Beneficio neto del ejercicio	80,1%	24,1%	
<b>Porcentaje s/Fondos Propios</b>			
Cash Flow explotación	1,3%	1,9%	
Resultado de explotación	-0,4%	0,1%	
Resultado ordinario	3,1%	1,7%	
Beneficio antes impuesto	8,5%	3,0%	
Beneficio neto del ejercicio	8,1%	2,7%	
<b>Porcentaje s/Inmovilizado</b>			
Cash Flow explotación	0,9%	1,1%	
Resultado de explotación	-0,2%	0,1%	
Resultado ordinario	2,1%	1,0%	
Beneficio antes impuesto	5,7%	1,8%	
Beneficio neto del ejercicio	5,5%	1,6%	

### 3.2. Evolución Sociedad General de Aguas de Barcelona, S. A.

(Cierre Individual bajo Plan General de Contabilidad)

El importe neto de la Cifra de Negocios Acumulada al primer semestre de 2006, asciende a 116,7 millones de euros, lo que representa un aumento del 1,3% con respecto del mismo período del ejercicio anterior. El factor principal que explica este incremento se halla en el moderado aumento de la tarifa media del agua puesto que el consumo ha sufrido una disminución del 2,7%. El volumen de agua consumida en este período es de 91,26 Hm<sup>3</sup> frente a los 93,83 Hm<sup>3</sup> del mismo período del ejercicio precedente.

El Resultado Ordinario se sitúa en 35,8 millones de euros frente a 17,4 millones de euros del año anterior. La variación es debida, básicamente, a una mayor concentración en el primer semestre del ejercicio 2006 de los ingresos por dividendos en relación al ejercicio anterior a un mayor resultado financiero derivado de la diferente calendarización de los dividendos de filiales en el 2006 en relación al ejercicio anterior.

El Resultado Extraordinario asciende a 61,5 millones de euros, y recoge básicamente los efectos de la plusvalía obtenida por la venta del 5,22% de la sociedad Applus Servicios Tecnológicos, SL (25,7 millones de euros), el beneficio resultante de la venta del 40% de Acsa, Agbar Construcción, S.A. (18,0 millones de euros) y las reversiones de provisiones para riesgos y gastos sobre filiales Argentinas constituidas el año 2002 (15,8 millones de euros).

Con ello, el Beneficio neto del período asciende de 93,5 millones de euros tras el gasto por el Impuesto sobre Beneficios.

El volumen de inversiones realizado por la Sociedad durante el primer semestre de 2006 es de 256,3 millones de euros, de los cuales 240,3 millones de euros corresponden a inversiones en Inmovilizado Financiero, concretamente a la adquisición de la sociedad Bristol Water Group plc y 16,0 millones de euros a inversiones en Inmovilizado Material.

---

**Grupo Agbar**

Torre Agbar  
Avda. Diagonal,211  
08018- Barcelona- España  
Tel.: 93 342 20 00  
Fax: 93 342 26 62

**Dirección de Relaciones con los Inversores**

Torre Agbar  
Avda. Diagonal,211  
08018- Barcelona- España  
Tel.: 93 342 25 05 / 93 342 21 19  
Fax: 93 342 26 93  
E-mail: [accionistas-inversores@agbar.es](mailto:accionistas-inversores@agbar.es)  
Directora: Cristina del Castillo

**Edita:****Departamento Corporativo de Marketing**

Torre Agbar  
Avda. Diagonal,211  
08018- Barcelona- España  
Tel.: 93 342 20 00  
Fax: 93 342 26 62  
E-mail: [info@agbar.es](mailto:info@agbar.es)