

Enero-Marzo

2012
Resultados



Corporación
Dermoestética



AVISO LEGAL

El presente documento tiene carácter puramente informativo y no constituye oferta alguna o invitación a los inversores para que compren o suscriban acciones valores emitidos por ninguna de las Sociedades mencionadas y, de ninguna manera, constituye las bases de cualquier tipo de documento o compromiso.

Esta nota ha sido preparada por la Compañía con el fin único de ser empleada para la presentación de los resultados consolidados del Grupo correspondientes al primer trimestre del ejercicio 2012.

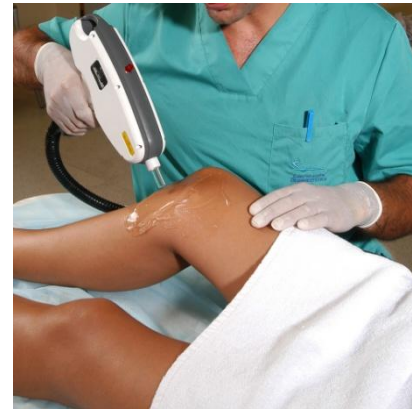
La información recogida en el presente documento puede contener manifestaciones sobre intenciones, expectativas o previsiones futuras. Todas aquellas manifestaciones, a excepción de aquellas basadas en datos históricos, son manifestaciones a futuro, incluyendo, entre otras, las relativas a nuestra posición financiera, estrategia de negocio, planes de gestión y objetivos para operaciones futuras. Dichas intenciones, expectativas o previsiones están afectadas, en cuanto tales, por riesgos e incertidumbres que podrían determinar que lo que ocurra en realidad no se corresponda con ellas.

Los riesgos e incertidumbres que podrían potencialmente afectar la información facilitada son difíciles de predecir. La Compañía no asume la obligación de revisar o actualizar públicamente tales manifestaciones en caso de que se produzcan cambios o acontecimientos no previstos que pudieran afectar a las mismas.

No obstante, la Compañía, mediante los documentos que presenta ante la Comisión Nacional del Mercado de Valores de España, facilita información sobre los acontecimientos que pudieran afectar a las manifestaciones de futuro, el negocio y los resultados financieros del Grupo, e invita a todas aquellas personas interesadas a consultar dichos documentos.

ÍNDICE

1. Información General
2. Información 1T2012
 - 2.1. Resumen Ejecutivo
 - 2.2. Resultado Consolidado
 - 2.3. Posición Financiera Consolidada
3. Calendario Financiero



ÍNDICE

1. Información General

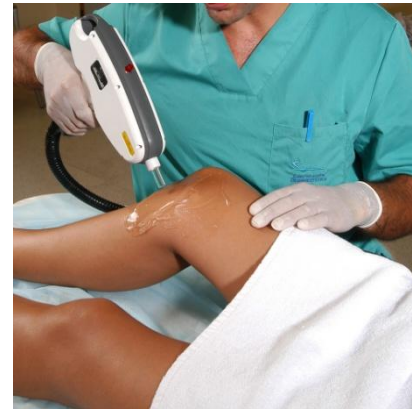
2. Información 1T2012

2.1. Resumen Ejecutivo

2.2. Resultado Consolidado

2.3. Posición Financiera Consolidada

3. Calendario Financiero



1. INFORMACIÓN GENERAL

- Posición consolidada como **líder** del mercado en tratamientos de Medicina y Cirugía Estética en España y Portugal.
- Plataforma **tecnológica** de última generación.
- Más de 30 años de **experiencia**. Fundada en 1979.
- Cerca de 500 profesionales en plantilla, de los cuales más de 90 son médicos **especialistas** en tratamientos medico-estéticos.
- 54 clínicas **propias** en España y 5 en Portugal.
- Alta satisfacción de los clientes.



1. INFORMACIÓN GENERAL

■ Amplia **oferta** de tratamientos:

- Cirugía Estética
- Tratamientos Estéticos
- Obesidad
- Cirugía Bariátrica
- Odontología
- Cirugía Oral
- Cirugía Maxilofacial
- Microinjertos capilares.



■ Continua **innovación** en tratamientos:

- 2009: Balón Intragástrico
- 2010: Ortodoncia Invisible
- 2011: Cirugía Bariátrica
- 2012: Método POSE**



ÍNDICE

1. Información General

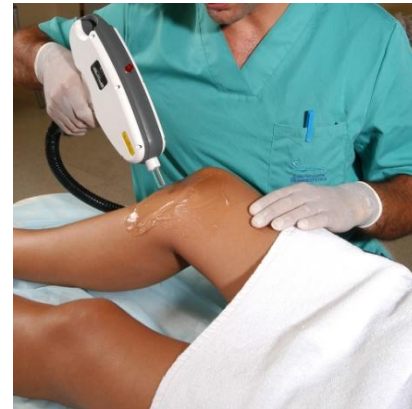
2. Información 1T2012

2.1. Resumen Ejecutivo

2.2. Resultado Consolidado

2.3. Posición Financiera Consolidada

3. Calendario Financiero



2.1. RESUMEN EJECUTIVO

- Variación de la **contratación**: **-34%**
 - España **-34%**
 - Portugal **-41%**

- Reducción de los **gastos operativos**: **-20%**

- **EBITDA 1T2012**: **€ -1,3 mm** Variación 2012/2011: **↓ € 0,4 mm**

- **Rtdo. Neto 1T2012**: **€ -1,8 mm** Variación 2012/2011: **↓ € 0,5 mm**

ÍNDICE

1. Información General

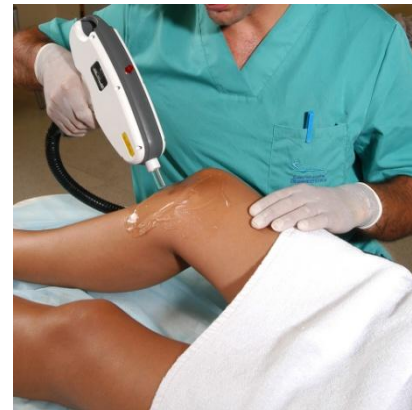
2. Información 1T2012

2.1. Resumen Ejecutivo

2.2. Resultado Consolidado

2.3. Posición Financiera Consolidada

3. Calendario Financiero



2.2. RESULTADO CONSOLIDADO 1T2012

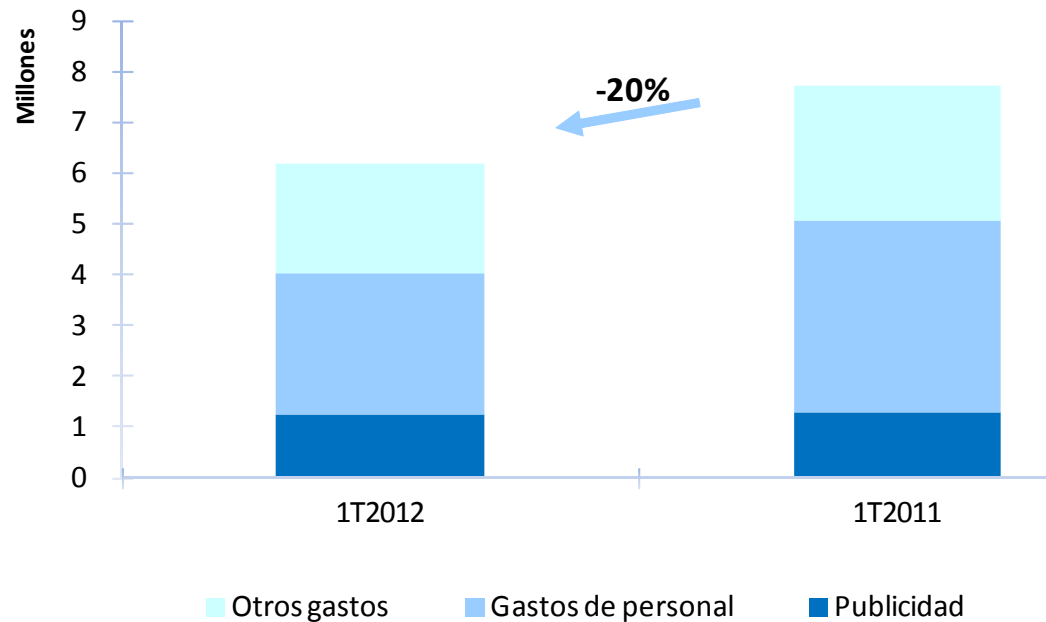
■ RESULTADO OPERATIVO

- Durante el trimestre el **consumo privado** se ha situado nuevamente en niveles extraordinariamente bajos mermando la capacidad de recuperación de las ventas.
- Reducción en el volumen de **prestación** de tratamientos vs. 1T2011 (-28%).
- Importante reducción en los **gastos operativos** (-20%) que permite amortiguar parcialmente el impacto del menor margen bruto (-28%).

	1T2012	1T2011	%
Cifra de Negocios	7.483	10.346	-28
Aprovisionamientos	-2.599	-3.563	-27
MARGEN BRUTO	4.884	6.783	-28
Gastos Operativos	-6.175	-7.715	-20
EBITDA	-1.291	-932	39
<i>Margen Ebitda</i>	<i>-17%</i>	<i>-9%</i>	

2.2. RESULTADO CONSOLIDADO 1T2012

■ DETALLE GASTOS OPERATIVOS



- Continúa la mejora experimentada en los costes de estructura.

2.2. RESULTADO CONSOLIDADO 1T2012

	1T2012	1T2011	%
Cifra de Negocios	7.483	10.346	-28
Aprovisionamientos	-2.599	-3.563	-27
MARGEN BRUTO	4.884	6.783	-28
Gastos Operativos	-6.176	-7.715	-20
EBITDA	-1.292	-932	39
<i>Margen Ebitda</i>	<i>-17%</i>	<i>-9%</i>	<i>92</i>
Amortizaciones y Provisiones	-592	-595	-1
EBIT	-1.884	-1.527	23
Resultado Financiero	84	238	-65
RESULTADO OPERACIONES CONTINUADAS	-1.800	-1.289	40
RESULTADO DEL EJERCICIO	-1.800	-1.289	40

ÍNDICE

1. Información General

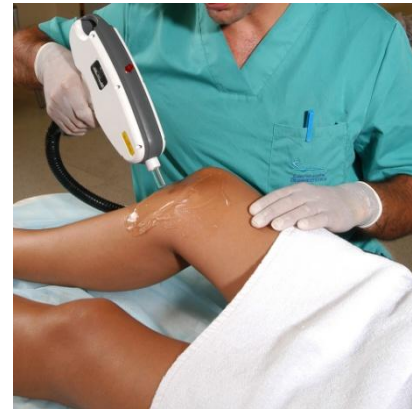
2. Información 1T2012

2.1. Resumen Ejecutivo

2.2. Resultado Consolidado

2.3. Posición Financiera Consolidada

3. Calendario Financiero

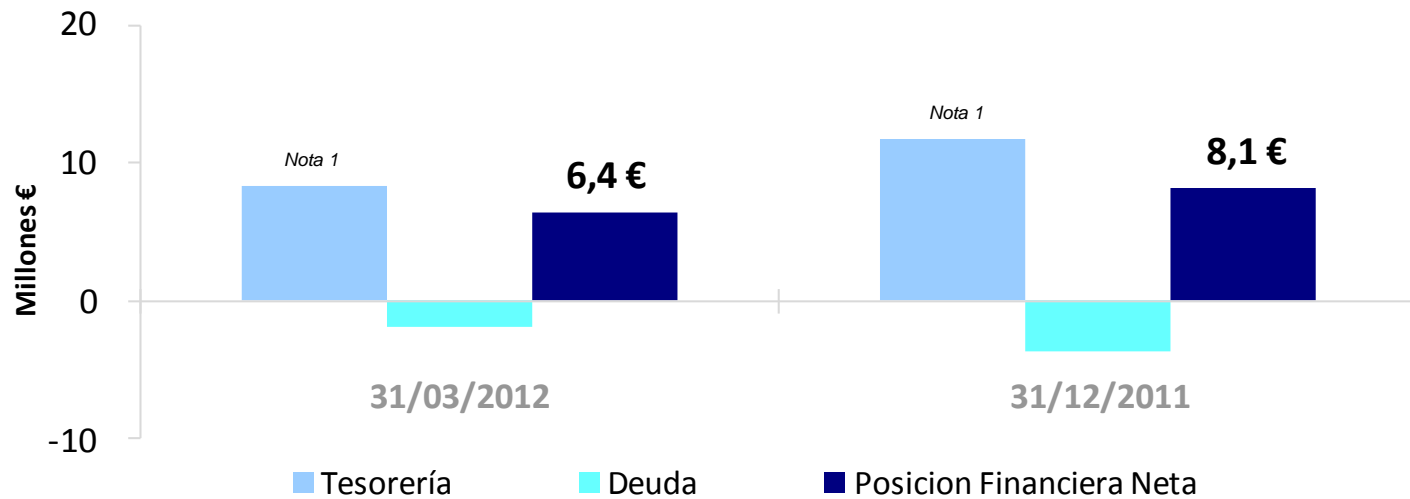


2.3. POSICION FINANCIERA CONSOLIDADA

- Posición financiera neta positiva de € 6,4 mm.
- El Consejo de Administración propondrá a la Junta General de Accionistas del próximo día 23 de junio un aumento del capital social por un importe de hasta 3,03 mm € con prima de emisión del 100% con el fin de reforzar la posición financiera de la compañía.
- Elevados pagos por **devolución de préstamos** por importe de € 1,8 mm durante el primer trimestre de 2012. Cancelación de la totalidad del endeudamiento financiero en 2012.
- Los pagos por **inversiones productivas** ascienden a € 0,5 mm y corresponden al acondicionamiento de instalaciones relacionados con traslados de clínicas existentes a mejores localizaciones.
- La **actividad ordinaria** del Grupo ha consumido € 1,2 mm durante el trimestre.

2.3. POSICION FINANCIERA CONSOLIDADA

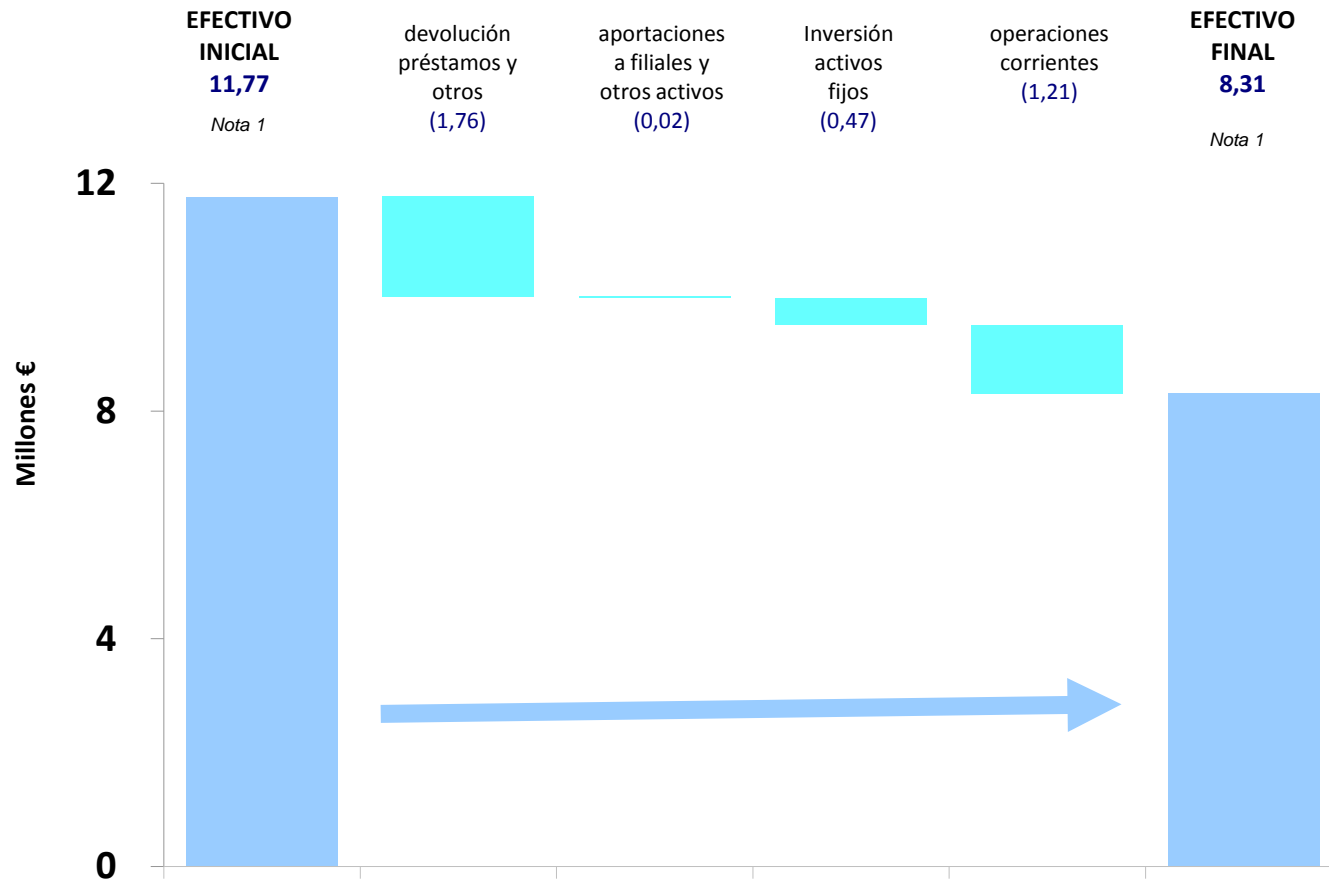
■ POSICIÓN FINANCIERA NETA



Nota 1: Incluye los saldos de los epígrafes "efectivo y otros activos equivalentes" e "inversiones financieras temporales"

2.3. POSICION FINANCIERA CONSOLIDADA

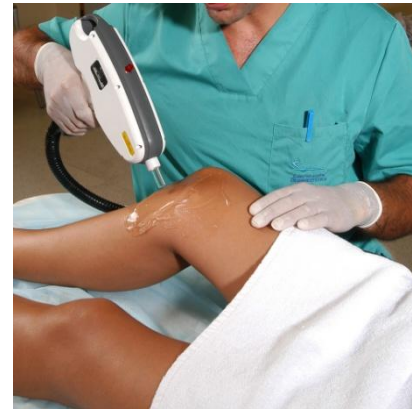
■ EVOLUCIÓN DE LA TESORERÍA



Nota 1: Incluye los saldos de los epígrafes "efectivo y otros activos equivalentes" e "inversiones financieras temporales"

ÍNDICE

1. Información General
2. Información 1T2012
 - 2.1. Resumen Ejecutivo
 - 2.2. Resultado Consolidado
 - 2.3. Posición Financiera Consolidada
- 3. Calendario Financiero**



5. CALENDARIO FINANCIERO

JUNTA GENERAL DE ACCIONISTAS

23 de junio 2012

PRESENTACIÓN RESULTADOS 1S 2012.

Del 20 al 31 de agosto 2012



LA CLARA ALTERNATIVA A LOS BRACKETS

Llega la ortodoncia invisible
Corporación Dermoestética tiene la ortodoncia invisible, alineadores transparentes hechos a medida que corrigen tu sonrisa sin que nadie lo note. Una alternativa a los arduos y molestos brackets actuales, que además se pueden quitar para comer o lavarse los dientes. Alta tecnología en alineamiento dental, para que muy pronto estrases sonrisa.

- TRANSPARENTE
- EXTRAÍBLE
- CÓMODO

invisalign

Corporación Dermoestética

www.corporaciondermoestetica.com
PRIMERA CONSULTA GRATUITA • FINANCIACIÓN HASTA EN 5 AÑOS • 902 25 25 25



MÁS DE 1.800 PERSONAS HAN PERDIDO UNA MEDIA DE 19 KG. EN 6 MESES, CON EL BALÓN INTRAGÁSTRICO.

PIERDE PESO, GANA VIDA

Un estudio realizado por la Unidad de Obesidad de Corporación Dermoestética con la colaboración de más de 100 médicos, ha demostrado cómo en sólo 6 meses, 1.853 pacientes han sido capaces de perder una media de 19 kg. gracias al Balón IntraGástrico.

Esta técnica consiste en la introducción, sin cirugía y por vía endoscópica, de un balón de silicona que se hincha con suero fisiológico y produce una sensación de saciedad constante. Tú también puedes ser otro gracias al Balón IntraGástrico.

Corporación Dermoestética

PRIMERA CONSULTA GRATUITA • FINANCIACIÓN HASTA EN 5 AÑOS • 902 25 25 25

www.corporaciondermoestetica.com

