

# **Vértice Trescientos Sesenta Grados, S.A. y Sociedades Dependientes**

Estados Financieros Semestrales  
Resumidos Consolidados  
correspondientes al periodo de  
seis meses terminado el 30 de  
junio de 2010, junto con el  
Informe de Revisión Limitada


## INFORME DE REVISIÓN LIMITADA DE ESTADOS FINANCIEROS SEMESTRALES RESUMIDOS CONSOLIDADOS

Al Consejo de Administración de Vértice Trescientos Sesenta Grados, S.A.:

1. Hemos realizado una revisión limitada de los estados financieros semestrales resumidos consolidados adjuntos (en adelante los estados financieros semestrales) de Vértice Trescientos Sesenta Grados, S.A. (en adelante, la Sociedad Dominante) y Sociedades Dependientes (en adelante el Grupo), que comprenden el balance de situación a 30 de junio de 2010 y, la cuenta de resultados, el estado de resultados global, el estado de cambios en el patrimonio neto y el estado de flujos de efectivo, así como las notas explicativas, todos ellos resumidos y consolidados, correspondientes al periodo de seis meses terminado en dicha fecha. Es responsabilidad de los Administradores de la Sociedad Dominante la elaboración de dichos estados financieros semestrales de acuerdo con los requisitos establecidos en la Norma Internacional de Contabilidad (NIC) 34, Información Financiera Intermedia, adoptada por la Unión Europea, para la elaboración de información financiera intermedia resumida. Nuestra responsabilidad es expresar una conclusión sobre estos estados financieros semestrales basada en nuestra revisión limitada.
2. Nuestra revisión se ha realizado de acuerdo con la Norma Internacional de Trabajos de Revisión 2410, "Revisión de Información Financiera Intermedia realizada por el Auditor Independiente de la Entidad". Una revisión limitada de estados financieros semestrales se planifica y ejecuta con el objeto de obtener una seguridad limitada de que los estados financieros no contienen errores significativos y consiste en la formulación de preguntas, principalmente al personal responsable de los asuntos financieros y contables, y en la aplicación de ciertos procedimientos analíticos y otros procedimientos de revisión. El alcance de una revisión limitada es sustancialmente menor que el de una auditoría, y por consiguiente, no nos permite asegurar que todos los asuntos significativos que podrían ser identificados en una auditoría lleguen a nuestro conocimiento. Por tanto, no expresamos una opinión de auditoría sobre los estados financieros semestrales adjuntos.
3. Tal y como se indica en la Nota 1 de las notas a los estados financieros semestrales adjuntos, los citados estados financieros semestrales no incluyen toda la información que requerirían unos estados financieros consolidados completos preparados de acuerdo con las Normas Internacionales de Información Financiera, adoptadas por la Unión Europea, por lo que los estados financieros semestrales adjuntos deberán ser leídos junto con las cuentas anuales consolidadas del Grupo correspondientes al ejercicio anual terminado el 31 de diciembre de 2009.
4. Como resultado de nuestra revisión limitada, que en ningún momento puede ser entendida como una auditoría de cuentas, no ha llegado a nuestro conocimiento ningún asunto que nos haga concluir que los estados financieros semestrales adjuntos del periodo de seis meses terminado el 30 de junio de 2010 no han sido preparados, en todos sus aspectos significativos, de acuerdo con los requerimientos establecidos por la Norma Internacional de Contabilidad (NIC) 34, Información Financiera Intermedia, adoptada por la Unión Europea, conforme a lo previsto en el artículo 12 del Real Decreto 1362/2007, para la preparación de estados financieros semestrales resumidos.

5. Este informe ha sido preparado a petición de Vértice Trescientos Sesenta Grados, S.A. en relación con el proceso de verificación y registro del Folleto Informativo de Admisión a Negociación de Acciones de Vértice Trescientos Sesenta Grados, S.A. en la Comisión Nacional del Mercado de Valores y, por consiguiente, no deberá ser utilizado para ninguna otra finalidad ni publicado en ningún otro Folleto o documento de naturaleza similar, sin nuestro consentimiento expreso. No admitiremos responsabilidad alguna frente a personas distintas de las destinatarias de este informe.

DELOITTE, S.L.

A handwritten signature in black ink, appearing to read 'LJG', is written over the printed name and date. The signature is stylized and extends across the text.

Luis Jiménez Guerrero  
15 de diciembre de 2010

**Vértice Trescientos  
Sesenta Grados, S.A. y  
Sociedades Dependientes**

Estados Financieros Semestrales Resumidos  
Consolidados correspondientes al periodo de seis  
meses terminado el 30 de junio de 2010.



VÉRTICE TRESCIENTOS SESENTA GRADOS, S.A. Y SOCIEDADES DEPENDIENTES

BALANCES DE SITUACIÓN RESUMIDOS CONSOLIDADOS AL 30 DE JUNIO DE 2010 Y 31 DE DICIEMBRE 2009  
(Miles de Euros)

ACTIVO	30.06.2010	31.12.2009	PASIVO	30.06.2010	31.12.2009
<b>Inmovilizado material (Nota 3)-</b>			<b>Capital suscrito-</b>	134.016	134.016
Terrenos y construcciones	26.361	28.598	<b>Reservas-</b>	(6.411)	11.425
Instalaciones técnicas y maquinaria	4.533	4.506	Prima de emisión-	8.430	8.843
Otras instalaciones, utillaje y mobiliario	18.261	21.316	Reservas voluntarias-	420	420
Elementos de transporte	1.874	1.985	Resultados Negativos de Ejercicios Anteriores-	(18.251)	-
Equipos de procesos de información y otro inmovilizado material	-	378	Reservas en sociedades consolidadas-	2.990	2.162
	1.693	413			
<b>Fondo de comercio (Nota 4)-</b>	70.989	70.989	<b>Acciones y participaciones de patrimonio propio y de la Sociedad Dominante-</b>	(633)	(633)
<b>Activos intangibles (Nota 5)-</b>	46.552	42.741	<b>Beneficios (Pérdidas) de la Sociedad Dominante-</b>	1.467	(18.251)
Derechos autorisuales	44.241	39.523	Beneficios (Pérdidas) consolidados del ejercicio	1.544	(18.172)
Aplicaciones informáticas	535	516	(Beneficios) pérdidas atribuidos a intereses minoritarios	(77)	(79)
Otro inmovilizado inmaterial	1.776	2.702	<b>PATRIMONIO ATRIBUIDO A TENEDORES DE INSTRUMENTOS DE PATRIMONIO NETO DE LA SOCIEDAD DOMINANTE</b>	128.439	126.557
			<b>Intereses Minoritarios-</b>	4.272	1.165
<b>Activos financieros no corrientes (Nota 6)-</b>	1.779	1.471	<b>PATRIMONIO NETO (Nota 8)-</b>	132.711	127.722
Créditos a entidades vinculadas -	130	145	Ingresos diferidos a largo plazo-	189	588
Otros créditos a largo plazo	197	-	<b>Provisiones para riesgos y gastos-</b>	405	619
Otras inmovilizaciones	1.452	1.326	<b>Pasivo por impuestos (Nota 9)-</b>	3.739	2.838
			<b>Deudas no corrientes -</b>	22.797	24.827
<b>Activos por impuestos diferidos (Nota 9)-</b>	20.462	21.215	Deudas con entidades de crédito (Nota 6 y 7)-	21.905	23.563
			Otros acreedores (Nota 6)-	892	1.244
			<b>PASIVOS NO CORRIENTES</b>	27.130	28.872
<b>ACTIVOS NO CORRIENTES</b>	166.143	165.014	<b>Deudas corrientes-</b>	35.034	30.387
<b>Existencias -</b>	7.947	5.599	Deudas con entidades de crédito (Nota 6 y 7)-	35.034	30.291
Materias primas y otros aprovisionamientos	5.351	3.658	Otros pasivos financieros (Nota 6)-	-	96
Productos en curso y semiterminados	2.470	1.822	<b>Acreedores comerciales y otras cuentas a pagar (Nota 6)-</b>	20.973	21.941
Anticipos de proveedores	126	79	Anticipos recibidos por pedidos	3.474	693
			Deudas por compras o prestaciones de servicios	17.499	21.248
<b>Deudores comerciales y otras cuentas a cobrar-</b>	45.774	39.873	<b>Pasivos por impuestos corrientes (Nota 9)-</b>	4.930	4.883
Clientes por ventas y prestación de servicios (Nota 6)-	42.671	37.745	<b>Otros pasivos corrientes (Nota 6)-</b>	4.633	2.687
Entidades vinculadas, deudoras -	-	-	Acreedores diversos	1.464	1.507
Activos por impuestos corrientes (Nota 9)-	1.062	678	Remuneraciones pendientes de pago	1.713	690
Deudores varios (Nota 6)-	2.021	1.450	Ajustes por periodificación	1.036	190
			Fianzas recibidas	420	-
<b>Otros activos financieros corrientes (Nota 6)-</b>	700	686	<b>Efectivo y otros medios líquidos equivalentes (Nota 6)</b>	4.847	5.360
Depósitos y fianzas constituidas a corto plazo	-	-	<b>ACTIVOS CORRIENTES</b>	59.268	51.478
Otros activos financieros corrientes	700	686	<b>TOTAL ACTIVO</b>	225.411	216.492
			<b>PASIVOS CORRIENTES</b>	65.570	59.898
			<b>TOTAL PASIVO</b>	225.411	216.492

Las Notas explicativas 1 a 15 adjuntas forman parte integrante del balance de situación resumido consolidado al 30 de junio de 2010.

**VÉRTICE TRESCIENTOS SESENTA GRADOS, S.A.  
Y SOCIEDADES DEPENDIENTES**

**CUENTAS DE RESULTADOS RESUMIDAS CONSOLIDADAS  
CORRESPONDIENTES A LOS PERÍODOS DE SEIS MESES TERMINADOS EL 30 DE JUNIO DE 2010 Y 2009  
(Miles de Euros)**

	30.06.2010	30.06.2009 (*)
<b>Ingresos (Nota 15) -</b>	<b>56.971</b>	<b>56.756</b>
Importe neto de la cifra de negocios	49.970	49.317
Otros ingresos	998	1.226
Variación de existencias de productos terminados y en curso	6.003	6.213
<b>Aprovisionamientos-</b>	<b>(9.051)</b>	<b>(16.352)</b>
Compras y consumos de mercaderías	(3.846)	(12.478)
Subcontratas	(5.205)	(3.874)
<b>Gastos de Personal (Nota 12)-</b>	<b>(23.340)</b>	<b>(22.191)</b>
Sueldos, salarios y asimilados	(19.050)	(18.179)
Cargas sociales	(4.290)	(4.012)
<b>Consumo de derechos audiovisuales -</b>	<b>(3.536)</b>	<b>(8.178)</b>
<b>Dotaciones para amortizaciones -</b>	<b>(4.303)</b>	<b>(4.283)</b>
<b>Otros gastos-</b>	<b>(13.944)</b>	<b>(10.272)</b>
Variación provisiones de tráfico	400	650
Otros gastos de explotación	(14.714)	(10.942)
Deterioro y Resultados por enajenaciones del inmovilizado	370	20
<b>BENEFICIO DE EXPLOTACIÓN</b>	<b>2.797</b>	<b>(4.520)</b>
Ingresos financieros	27	322
Gastos financieros	(1.067)	(1.742)
Diferencias positivas (negativas) de cambio, neto	66	29
Deterioro y Resultados por enajenaciones del inmovilizado financiero	31	(6)
<b>RESULTADOS FINANCIEROS NEGATIVOS</b>	<b>(943)</b>	<b>(1.397)</b>
<b>BENEFICIO PÉRDIDA) ANTES DE IMPUESTOS DE ACTIVIDADES CONTINUADAS</b>	<b>1.854</b>	<b>(5.917)</b>
Ingreso (gasto) por impuesto sobre Sociedades (Nota 9)-	(310)	1.973
<b>BENEFICIOS DESPUÉS DE IMPUESTOS ACTIVIDADES CONTINUADAS</b>	<b>1.544</b>	<b>(3.944)</b>
<b>Resultado después de impuestos de actividades interrumpidas</b>	<b>-</b>	<b>-</b>
<b>BENEFICIOS CONSOLIDADOS DEL EJERCICIO</b>	<b>1.544</b>	<b>(3.944)</b>
<b>Resultado atribuido a la minoría</b>	<b>(77)</b>	<b>(76)</b>
<b>BENEFICIOS DE LA SOCIEDAD DOMINANTE DEL EJERCICIO</b>	<b>1.467</b>	<b>(4.020)</b>
<b>BENEFICIO POR ACCION (Nota 13)</b>	<b>30.06.2010</b>	<b>30.06.2009 (*)</b>
Básico	0,005	(0,030)
Diluido	0,005	(0,030)

(\*) Cifras no auditadas

Las Notas explicativas 1 a 15 adjuntas forman parte integrante de la cuenta de resultados resumida consolidada correspondiente al periodo de seis meses terminado el 30 de junio 2010.

*[Firma manuscrita]*  
2

# VÉRTICE TRESCIENTOS SESENTA GRADOS, S.A. Y SOCIEDADES DEPENDIENTES

## ESTADOS DEL RESULTADO GLOBAL RESUMIDOS CONSOLIDADOS CORRESPONDIENTES A LOS PERÍODOS DE SEIS MESES TERMINADOS EL 30 DE JUNIO DE 2010 Y 2009

(Miles de Euros)

	30.06.2010	30.06.2009 (*)
A) RESULTADO CONSOLIDADO DEL EJERCICIO	1.467	(4.020)
B) TOTAL INGRESOS Y GASTOS IMPUTADOS DIRECTAMENTE AL PATRIMONIO NETO	-	-
C) TOTAL TRANSFERENCIAS A LAS CUENTAS DE PÉRDIDAS Y GANANCIAS	-	-
RESULTADO GLOBAL CONSOLIDADO (A+B+C)	1.467	(4.020)

(\*) Cifras no auditadas

Las Notas explicativas 1 a 15 adjuntas forman parte integrante del estado del resultado global resumido consolidado correspondiente al período de seis meses terminado el 30 de junio de 2010.

**VÉRTICE TRESCIENTOS SESENTA GRADOS, S.A.  
Y SOCIEDADES DEPENDIENTES**


**ESTADOS DE CAMBIOS EN EL PATRIMONIO NETO RESUMIDOS CONSOLIDADOS  
CORRESPONDIENTES A LOS PERÍODOS DE SEIS MESES TERMINADOS EL 30 DE JUNIO DE 2010 Y 2009**  
(Miles de Euros)

	Capital Suscrito Sociedad dominante	Prima de Emisión	Acciones Propias	Resultados Negativos de Ejercicios Anteriores	Otras reservas	Reservas en Sociedades Consolidadas	Resultado del Período Atribuido a la Sociedad Dominante	Patrimonio Atribuido a la Sociedad Dominante	Intereses Minoritarios	Patrimonio Neto
<b>Saldo al 31 de diciembre de 2009 (Nota 8)</b>	<b>134.016</b>	<b>8.843</b>	<b>(633)</b>	-	<b>420</b>	<b>2.162</b>	<b>(18.251)</b>	<b>126.557</b>	<b>1.166</b>	<b>127.722</b>
Reparto resultado ejercicio 2009	-	-	-	(18.251)	-	-	18.251	-	-	-
Variación perímetro de consolidación	-	-	-	-	-	828	-	828	3.030	3.858
Ingresos y gastos del ejercicio	-	-	-	-	-	-	1.467	1.467	77	1.544
Otros movimientos	-	(413)	-	-	-	-	-	(413)	-	(413)
<b>Saldo al 30 de junio de 2010 (Nota 8)</b>	<b>134.016</b>	<b>8.430</b>	<b>(633)</b>	<b>(18.251)</b>	<b>420</b>	<b>2.990</b>	<b>1.467</b>	<b>128.439</b>	<b>4.272</b>	<b>132.711</b>

	Capital Suscrito Sociedad dominante	Prima de Emisión	Acciones Propias	Resultados Negativos de Ejercicios Anteriores	Otras reservas	Reservas en Sociedades Consolidadas	Resultado del Período Atribuido a la Sociedad Dominante	Patrimonio Atribuido a la Sociedad Dominante	Intereses Minoritarios	Patrimonio Neto
<b>Saldo al 31 de diciembre de 2008 (Nota 8)</b>	<b>60.307</b>	<b>74.254</b>	-	<b>(161)</b>	-	<b>2.326</b>	<b>581</b>	<b>137.307</b>	<b>1.207</b>	<b>138.514</b>
Ampliación de capital	6.701	2.011	-	-	-	-	-	8.712	-	8.712
Reparto resultado ejercicio 2009	-	-	-	581	-	-	(581)	-	-	-
Variación perímetro de consolidación	-	-	-	-	-	(297)	-	(297)	(114)	(411)
Ingresos y gastos del ejercicio	-	-	-	-	-	-	(4.020)	(4.020)	76	(3.944)
Acciones propias	-	-	(555)	-	-	-	-	(555)	-	(555)
<b>Saldo al 30 de junio de 2009 (Nota 8) (*)</b>	<b>67.008</b>	<b>76.265</b>	<b>(555)</b>	<b>420</b>	-	<b>2.029</b>	<b>(4.020)</b>	<b>141.147</b>	<b>1.169</b>	<b>142.316</b>

(\*) Cifras no auditadas

Las Notas explicativas 1 a 15 adjuntas forman parte integrante del estado de cambios en el patrimonio neto resumido consolidado correspondiente al período de seis meses terminado el 30 de junio de 2010.





**VÉRTICE TRESCIENTOS SESENTA GRADOS, S.A.  
Y SOCIEDADES DEPENDIENTES**

**ESTADOS DE FLUJOS DE EFECTIVO RESUMIDOS CONSOLIDADOS**  
**GENERADOS EN LOS PERÍODOS DE SEIS MESES TERMINADOS EL 30 DE JUNIO DE 2010 Y 2009**

(Miles de Euros)

	30.06.2010	30.06.2009 (*)
<b>Beneficio (Pérdida) consolidadas del ejercicio</b>	1.467	(4.020)
<b>Más</b>		
Consumo de derechos audiovisuales	3.536	8.178
Compras de derechos audiovisuales	(7.123)	(4.402)
Amortizaciones	4.303	4.283
Variación en provisiones de tráfico	(400)	(650)
Beneficios (Pérdidas) de inmovilizado material	409	492
Impuesto de Sociedades	310	(1.973)
Interés minoritario	77	76
Disminución (incremento) de existencias	(2.388)	3.404
Incremento (disminución) de deudores y acreedores varios	(3.849)	(4.394)
<b>Flujos derivados (aplicados) en las actividades de explotación</b>	<b>(3.658)</b>	<b>994</b>
<b>Actividades de inversión</b>		
Compra de inversiones en inmovilizado material	(1.773)	(3.263)
Compra de inversiones en inmovilizado inmaterial	(525)	(808)
Compra de inversiones activos financieros no corrientes	-	(165)
Incorporaciones al perímetro de consolidación	828	(297)
<b>Flujos derivados (aplicados) en las actividades de inversión</b>	<b>(1.470)</b>	<b>(4.533)</b>
<b>Actividades de financiamiento</b>		
Incremento de capital	-	8.712
Compra de acciones propias	-	(555)
Otros pagos a accionistas	(413)	-
Aumento (disminución) en intereses minoritarios	3.030	(114)
Incremento (disminución) de financiación bancaria no corriente	1.998	297
Incremento (disminución) de financiación de empresas vinculadas	-	(934)
Incremento (disminución) de financiación a terceros	-	420
<b>Flujos derivados (aplicados) en las actividades de financiación</b>	<b>4.615</b>	<b>7.826</b>
<b>Variación neta de tesorería</b>	<b>(513)</b>	<b>4.287</b>
<b>Saldo de tesorería al inicio del ejercicio</b>	<b>5.360</b>	<b>3.487</b>
<b>Saldo de tesorería al final del ejercicio</b>	<b>4.847</b>	<b>7.774</b>

(\*) Cifras no auditadas

Las Notas explicativas 1 a 15 adjuntas forman parte integrante del estado de flujos de efectivo resumido consolidado generado en el período de seis meses terminado el 30 de junio de 2010.

# Vértice Trescientos

## Sesenta Grados, S.A. y Sociedades Dependientes

Notas explicativas a los Estados Financieros Semestrales Resumidos Consolidados correspondiente al período de seis meses terminado el 30 de junio de 2010

### 1. Bases de presentación de los estados financieros semestrales resumidos consolidados y principios de consolidación

#### *a) Bases de presentación*

Los presentes estados financieros semestrales resumidos consolidados correspondientes al período de seis meses terminado el 30 de junio de 2010 se presentan de acuerdo con la NIC 34 sobre Información Financiera Intermedia y han sido elaborados y aprobados por los Administradores de Vértice Trescientos Sesenta Grados, S.A. (en adelante "Vértice 360", la "Sociedad" o la "Sociedad Dominante") el 27 de julio de 2010, todo ello conforme a lo previsto en el artículo 12 del Real Decreto 1362/2007.

De acuerdo con lo establecido por la NIC 34 la información financiera intermedia se prepara únicamente con la intención de poner al día el contenido de las últimas cuentas anuales consolidadas formuladas por Vértice Trescientos Sesenta Grados, S.A. y Sociedades Dependientes (en adelante el "Grupo Vértice 360"), poniendo énfasis en las nuevas actividades, sucesos y circunstancias ocurridos durante el semestre y no duplicando la información publicada previamente en las cuentas anuales consolidadas del ejercicio 2009. Por lo anterior, para una adecuada comprensión de la información que se incluye en estos estados financieros semestrales resumidos consolidados, los mismos deben leerse conjuntamente con las cuentas anuales consolidadas del Grupo Vértice 360 correspondientes al ejercicio 2009, que fueron aprobadas por la Junta General de Accionistas de Vértice 360 celebrada el 28 de mayo de 2010.

Las cuentas anuales consolidadas correspondientes al ejercicio 2009 de Vértice 360 fueron formuladas por los Administradores de la Sociedad Dominante de acuerdo con lo establecido por las Normas Internacionales de Información Financiera (en adelante NIIF) según han sido adoptadas por la Unión Europea, de conformidad con el Reglamento (CE) nº 1606/2002 del Parlamento Europeo y del Consejo y las actualizaciones posteriores, teniendo en consideración la totalidad de los principios y normas contables y los criterios de valoración descritos en las Notas 2, 3 y 4 de la memoria de dichas cuentas anuales consolidadas, de forma que muestran la imagen fiel del patrimonio consolidado y de la situación financiera consolidada de Vértice 360 y por las restantes sociedades integradas en el Grupo Vértice 360 al 31 de diciembre de 2009 y de los resultados consolidados de sus operaciones, de los cambios en el patrimonio neto consolidado y de sus flujos de efectivo consolidados correspondientes al ejercicio anual terminado en dicha fecha.

Los estados financieros semestrales resumidos consolidados de los seis primeros meses del ejercicio 2010 se presentan en miles de euros por ser ésta la moneda del entorno económico en el que opera el Grupo Vértice 360. No existen operaciones significativas en moneda extranjera en el período de seis meses terminado el 30 de junio de 2010.

Las políticas y métodos contables utilizados en la elaboración de los presentes estados financieros semestrales resumidos consolidados son las mismas que las aplicadas en las cuentas anuales consolidadas del ejercicio 2009, excepto por las siguientes normas e interpretaciones que entraron en vigor durante el primer semestre de 2010:

#### Entrada en vigor de nuevas normas contables

Durante el primer semestre de 2010 han entrado en vigor nuevas normas contables que, por tanto, han sido tenidas en cuenta en la elaboración de los estados financieros semestrales resumidos consolidados:

Revisión NIIF 3: Combinaciones de negocios.  
Modificación NIC 27: Estados financieros consolidados separados.

Modificación NIC 39: Instrumentos financieros: reconocimiento y valoración - Elementos designables como partida cubierta.

CINIIF 12: Acuerdos de concesión de servicios.

CINIIF 15: Acuerdos para la construcción de inmuebles.

CINIIF 16: Cobertura de una inversión neta en un negocio en el extranjero.

CINIIF 17: Distribución de activos no monetarios a accionistas.

CINIIF 18: Transferencias de activos de clientes.

Modificación NIIF 2: Pagos basados en acciones dentro del grupo.

Proyecto de mejoras en las NIIF 2008-2009.

Modificación a la NIIF 5 Activos no corrientes mantenidos para la venta y actividades interrumpidas (incluida en el proyecto de mejoras a las NIIF 2006-2008).

Revisión de NIIF 1 Adopción por primera vez de las NIIF.

El contenido de estas normas e interpretaciones se recogía en la Nota 3 de la memoria de las cuentas anuales del ejercicio 2009 y su entrada en vigor no ha supuesto ningún impacto para el Grupo Vértice 360°.

A la fecha de elaboración de los presentes estados financieros semestrales resumidos consolidados, existe la siguiente norma e interpretación publicada por el IASB pero que no ha entrado en vigor:

Normas, modificaciones e interpretaciones		Aplicación obligatoria ejercicios iniciados a partir de
<b>Aprobadas para el uso en la UE</b>		
Revisión de NIC 24	Informaciones a revelar sobre partes vinculadas	1 de enero de 2011
Modificación a la NIC 32 : Instrumentos Financieros	Presentación – Clasificación de derechos sobre acciones	1 de febrero de 2010
CINIIF 19	Cancelación de pasivos financieros con instrumentos de patrimonio	1 de julio de 2010
Modificación de la CINIIF 14	Anticipo de pagos mínimos obligatorios	1 de enero de 2011
Revisión de NIIF 1	Exención limitada referente a la información comparativa exigida por la NIIF 7.	1 de julio de 2010
<b>No aprobadas para el uso en la UE</b>		
NIIF 9 Instrumentos financieros	Clasificación y valoración (publicada en noviembre de 2009 y en octubre de 2010)	1 de enero de 2013
Mejoras en las NIIF 2010	Modificaciones de una serie de normas	1 de enero de 2011
Modificaciones de NIIF 7 – Instrumentos financieros	Desgloses – transferencias de activos financieros	1 de julio de 2010

Los Administradores de la Sociedad han evaluado los potenciales impactos de la aplicación futura de esta norma y del resto de normas citadas en la Nota 3 de la memoria de las cuentas anuales consolidadas del ejercicio 2009 que no han entrado en vigor en el periodo de seis meses terminado el 30 de junio de 2010, y consideran que su entrada en vigor no tendrá un efecto significativo en los estados financieros consolidados del Grupo Vértice 360°.

No existe ningún principio contable o criterio de valoración que, teniendo un efecto significativo en los estados financieros semestrales resumidos consolidados, se haya dejado de aplicar en su elaboración.

#### **b) Comparación de la información**

La información contenida en estos estados financieros semestrales resumidos consolidados, correspondiente al primer semestre del ejercicio 2009, no ha sido revisada ni auditada por los auditores externos, y se presenta

única y exclusivamente, a efectos comparativos con la información relativa al período de seis meses terminado el 30 de junio de 2010.

**c) Responsabilidad de la información y estimaciones realizadas**

Los resultados consolidados y la determinación del patrimonio consolidado son sensibles a los principios y políticas contables, criterios de valoración y estimaciones seguidos por los Administradores del Grupo Vértice 360º para la elaboración de los estados financieros semestrales resumidos consolidados. Los principales principios y políticas contables y criterios de valoración se indican en la Nota 2 de la memoria de las cuentas anuales consolidadas correspondientes al ejercicio 2009.

En los estados financieros semestrales resumidos consolidados se han utilizado ocasionalmente estimaciones realizadas por la Dirección del Grupo Vértice 360º para cuantificar algunos de los activos, pasivos, ingresos, gastos y compromisos que figuran registrados en ellas. Básicamente, estas estimaciones, realizadas en función de la mejor información disponible, se refieren a:

Las provisiones por deterioro de determinados activos.

La vida útil estimada de los activos materiales e intangibles.

La valoración de los fondos de comercio de consolidación.

El valor razonable de determinados pasivos a largo plazo sin intereses.

El cálculo de provisiones de facturas pendientes de formalizar y de provisiones de facturas pendientes por recibir.

La probabilidad de ocurrencia y el impacto de los pasivos de importe indeterminado o contingentes.

A pesar de que las estimaciones anteriormente descritas se realizaron en función de la mejor información disponible a la fecha sobre los hechos analizados, es posible que acontecimientos que puedan tener lugar en el futuro obliguen a modificarlas (al alza o a la baja) al cierre del ejercicio 2010 o en ejercicios posteriores; lo que se haría, en el caso de ser preciso y conforme a lo establecido en la NIC 8, de forma prospectiva reconociendo los efectos del cambio de estimación en la cuenta de resultados consolidada de los ejercicios afectados.

Durante el período de seis meses terminado el 30 de junio de 2010 no se han producido cambios significativos en las estimaciones realizadas al cierre del ejercicio 2009.

**d) Activos y pasivos contingentes**

En la Nota 10 de la memoria de las cuentas anuales consolidadas del Grupo Vértice 360º correspondientes al ejercicio anual terminado el 31 de diciembre de 2009 se facilita información sobre los activos y pasivos contingentes a dicha fecha. Durante el período de seis meses terminado el 30 de junio de 2010 no se ha producido cambio alguno en los activos y pasivos contingentes.

**e) Corrección de errores**

En los estados financieros semestrales resumidos consolidados del período de seis meses terminado el 30 de junio de 2010 no se ha producido ningún tipo de corrección de errores.

**f) Estacionalidad de las transacciones del Grupo**

Dadas las actividades a las que se dedican las sociedades del Grupo Vértice 360º, las transacciones del mismo no cuentan con un carácter estacional significativo. Por este motivo no se incluyen desgloses específicos en las presentes notas explicativas a los estados financieros resumidos consolidados correspondientes al período de seis meses terminado el 30 de junio de 2010.

**g) Importancia relativa**

Al determinar la información a desglosar en memoria sobre las diferentes partidas de los estados financieros u otros asuntos, el Grupo Vértice 360º, de acuerdo con la NIC 34, ha tenido en cuenta la importancia relativa en relación con los estados financieros resumidos consolidados del semestre.

**h) Hechos posteriores**

El 19 de julio de 2010 se comunicó a la CNMV que Vértice 360º y Narval Sabazio, S.L., socio propietario de Lavinia Tec-Com, S.L. (en adelante "Lavinia"), han alcanzado un acuerdo vinculante en virtud del cual se prevé la integración del 100% de Lavinia y sus sociedades dependientes en el Grupo Vértice 360º.

Lavinia es la sociedad cabecera de un grupo empresarial que desarrolla su actividad en el sector audiovisual a través de la producción de contenidos, la prestación de servicios audiovisuales y el desarrollo de productos y servicios audiovisuales ligados a la innovación tecnológica. Además de su sede principal en Barcelona, Lavinia cuenta con oficinas en Bruselas, París, Madrid y otros puntos de la geografía española. Tanto desde el punto de vista geográfico como de su cartera de clientes y su estrategia, Lavinia es un grupo empresarial extraordinariamente complementario con Vértice 360º.

La operación, que ha sido aprobada por la Junta General Extraordinaria de Accionistas de Vértice 360º, celebrada el día 3 de diciembre de 2010, se ha realizado mediante una fórmula mixta de canje y compraventa de acciones, consistente en una ampliación de capital no dineraria en la que Narval Sabazio, S.L., a cambio de la aportación de una participación representativa del 94.15% de Lavinia, ha recibido nuevas acciones ordinarias de Vértice 360º, de 0,5 euros de valor nominal cada una, representativas de un trece con cinco por ciento (13,50%) del capital resultante. El 5,85% restante de Lavinia se ha adquirido mediante compraventa.

**i) Estados de flujos de efectivo resumidos consolidados**

En los estados de flujos de efectivo resumidos consolidados se utilizan las siguientes expresiones en los siguientes sentidos:

Flujos de efectivo son las entradas y salidas de efectivo y equivalentes al efectivo.

Actividades de explotación son las actividades que constituyen la principal fuente de ingresos ordinarios de la entidad, así como otras actividades que no puedan ser calificadas como de inversión o financiación.

Actividades de inversión son las de adquisición y disposición de activos a largo plazo, así como de otras inversiones no incluidas en el efectivo y los equivalentes al efectivo.

Actividades de financiación son las actividades que producen cambios en el tamaño y composición de los capitales propios y de los préstamos tomados por parte de entidad.

A efectos de la elaboración del estado de flujos de efectivo resumido consolidado, se ha considerado como "efectivo y equivalentes de efectivo" la caja y depósitos bancarios a la vista, así como aquellas inversiones a corto plazo de gran liquidez, que son fácilmente convertibles en importes determinados de efectivo, estando sujetos a un riesgo poco significativo de cambios en su valor.

## 2. Variación en el perímetro de consolidación

En la Nota 2d), de la memoria de las cuentas anuales consolidadas correspondientes al ejercicio anual terminado el 31 de diciembre de 2009, se facilita información relevante sobre las sociedades del Grupo Vértice 360º que fueron consolidadas a dicha fecha y sobre las valoradas por el método de la participación.

Durante el ejercicio 2010, se han producido las siguientes variaciones en el perímetro de consolidación:

	Método Consolidación	Fecha Operación	Tipo Operación	Segmento	Importe neto recibido o pagado (Miles de Euros)	% de derechos de voto Vendido/ Adquirido	% de derechos de voto totales posterior a Venta/ Adquisición
Erpin 360, S.L. (antes Notro Televisión, S.L.U.)	Global	01/03/2010	Venta	Televisión	3.500	9,94%	90,06%
Amazing Experience, S.L.	Global	08/02/2010	Compra	Live	34	50%	100%

Con fecha 22 de febrero de 2010, la sociedad de Gestión de Capital Riesgo del País Vasco (SGECR, S.A.), a través del fondo EZTEN FCR, ha tomado una participación representativa del 9,94 por ciento del capital social de Notro Televisión, S.L.U., una de las sociedades filiales de Vértice 360º, dedicada a la producción audiovisual.

La operación se ha instrumentado a través de un aumento de capital en Notro Televisión, S.L.U. por aportación dineraria de 3,5 millones de euros, cifra que ha sido íntegramente desembolsada por EZTEN. Como resultado de la operación, el capital de la sociedad queda distribuido de la siguiente manera: Vértice 360º mantiene el 90,06 por ciento y EZTEN FCR pasa a ser titular del 9,94 por ciento.

Posteriormente, con fecha 2 de junio de 2010, quedó registrado el cambio de denominación de la sociedad Notro Televisión, S.L.U., que pasó a denominarse ERPIN 360, S.L. (véase Nota 8).

Con fecha 8 de febrero de 2010, se adquirió el 50% de Amazing Experience, S.L. por un importe de 34 miles de euros. Esta adquisición se realizó por el valor teórico contable de dicha participación.

Por último, durante el primer semestre del ejercicio 2010 se ha acordado la fusión por absorción de Telson Servicios Audiovisuales, S.L.U. y Playrec Sonido, S.A., siendo la primera la sociedad absorbente y la segunda la sociedad absorbida. Dicha fusión no ha tenido impactos contables significativos en los estados financieros semestrales resumidos consolidados adjuntos.

### **Fondo de maniobra**

A 30 de junio de 2010, el pasivo circulante del Grupo Vértice 360º es superior al activo circulante, motivado fundamentalmente por el segmento del cine, como consecuencia de que por la práctica habitual en este segmento las inversiones a largo plazo en derechos o producciones generalmente están financiadas con deudas a corto plazo, dada la alta rotación de estos tipos de activos, mientras que los flujos de fondos obtenidos de las inversiones se producen en un horizonte temporal mayor que la deuda financiada.

Los Administradores del Grupo Vértice 360º consideran que, con los ingresos que se generarán en el futuro, y con las disponibilidades de financiación existentes, se dispondrán de los fondos suficientes para atender al pago de las deudas a la fecha de su vencimiento.

## 3. Inmovilizado material

### **a) Movimiento en el periodo**

Durante los seis primeros meses de 2010 y 2009 se realizaron adquisiciones de elementos del inmovilizado material por 1.773 y 3.263 miles de euros, respectivamente.

Las adiciones más significativas del período se han producido en el segmento de servicios audiovisuales por un importe de 1.745 miles de euros (durante el mismo período de 2009 ascendió a 3.260 miles de euros).

**b) Pérdidas por deterioro**

Durante los seis primeros meses de 2010 y 2009 no se han producido pérdidas por deterioro de elementos del inmovilizado material.

**c) Compromisos de compra de elementos de inmovilizado material**

Al 30 de junio de 2010 y 2009 el Grupo Vértice 360º no mantenía compromisos significativos de compra de elementos de inmovilizado material.

**4. Fondo de comercio**

Durante los seis primeros meses de 2010 no se realizaron adiciones en el Fondo de Comercio.

Con fecha 31 de marzo de 2009 se realizó la adquisición del 5,97% de participación adicional de Logística de Sonido y Luces, S.L., valorada por un experto independiente en 285 miles de euros. El valor teórico contable de dicha participación a la fecha de adquisición ascendía a 120 miles de euros. La diferencia entre el importe de la adquisición de capital y el valor teórico contable de dicha participación es de 165 miles de euros que ha sido registrado en el epígrafe de "Fondo de Comercio" de balance de situación resumido consolidado al 31 de diciembre de 2009.

El Grupo Vértice 360º, tal y como indica la NIIF 3, ha realizado en los primeros meses de 2010 un estudio del proceso de asignación del fondo de comercio de Logística de Sonido y Luces, S.L. En dicho estudio, el Grupo Vértice 360º ha considerado tanto los valores de los activos y pasivos registrados como aquellos no registrados o intangibles. En virtud de lo analizado, no se ha identificado ningún importe significativo a asignar a otros activos de este negocio. Asimismo, en el período 2010, el fondo de comercio de Logística de Sonido y Luces, S.L. se ha asignado al segmento de Servicios Audiovisuales.

Las políticas de análisis del deterioro aplicado por el Grupo Vértice 360º a sus fondos de comercio en particular se describen en las Notas 6 de la memoria de las cuentas anuales consolidadas del ejercicio finalizado el 31 de diciembre de 2009.

De acuerdo con los métodos utilizados y conforme a las estimaciones, proyecciones y valoraciones de que disponen los Administradores del Grupo Vértice 360º, durante los seis primeros meses de 2010 estos activos no han sufrido pérdida de valor.

**5. Activos intangibles**

**a) Movimiento en el periodo**

Durante los seis primeros meses de 2010 y 2009 se realizaron adquisiciones de elementos del inmovilizado inmaterial por 7.648 y 5.210 miles de euros, respectivamente

Las adiciones en coste más significativas se deben a un incremento en la inversión en películas de 7.114 miles de euros proveniente principalmente del segmento cine (durante el mismo período de 2009 ascendió a 4.417 miles de euros).

**b) Pérdidas por deterioro**

Durante los seis primeros meses de 2010 y 2009 no se han producido pérdidas por deterioro de elementos del inmovilizado inmaterial.

c) **Compromisos de compra de elementos de inmovilizado intangible**

Al 30 de junio de 2010 y 2009 el Grupo Vértice 360° no mantenía compromisos significativos de compra de elementos de inmovilizado inmaterial.

**6. Instrumentos financieros por naturaleza y categoría**

a) **Activos financieros:**

En esta nota se desglosan los siguientes conceptos incluidos en los epígrafes del balance descritos a continuación:

	30-06-2010	31-12-2009
Activos financieros no corrientes	1.779	1.471
Clientes por ventas y prestación de servicios	42.671	37.745
Deudores varios	2.021	1.450
Otros activos financieros corrientes	700	686
Efectivo y otros activos líquidos equivalentes	4.847	5.360
	<b>52.018</b>	<b>46.712</b>

El detalle de los activos financieros del Grupo Vértice 360° a 30 de junio de 2010 y 31 de diciembre de 2009, clasificados por clases y por vencimiento es el siguiente:

Clases	30 de junio de 2010					
	Activos financieros a largo plazo		Activos financieros a corto plazo			Total activos financieros
	Créditos y otros	Total	Créditos y otros	Deudores comerciales y Cuentas a cobrar	Total	
Créditos a empresas vinculadas	130	130	---	---	---	130
Otros activos financieros	1.649	1.649	5.547	---	5.547	7.196
Préstamos y partidas a cobrar	---	---	---	44.692	44.692	44.692
<b>Total</b>	<b>1.779</b>	<b>1.779</b>	<b>5.547</b>	<b>44.692</b>	<b>50.239</b>	<b>52.018</b>

Clases	31 de diciembre de 2009					
	Activos financieros a largo plazo		Activos financieros a corto plazo			Total activos financieros
	Créditos y otros	Total	Créditos y otros	Deudores comerciales y Cuentas a cobrar	Total	
Créditos a empresas vinculadas	145	145	---	---	---	145
Otros activos financieros	1.326	1.326	6.046	---	6.046	7.372
Préstamos y partidas a cobrar	---	---	---	39.195	39.195	39.195
<b>Total</b>	<b>1.471</b>	<b>1.471</b>	<b>6.046</b>	<b>39.195</b>	<b>45.241</b>	<b>46.712</b>



**b) Pasivos financieros:**

En esta nota se desglosan los siguientes conceptos incluidos en los epígrafes del balance descritos a continuación:

	30-06-2010	31-12-2009
Deudas no corrientes	22.797	24.827
Deudas corrientes	35.034	30.387
Acreedores comerciales y otras cuentas por pagar	20.973	21.941
Otros pasivos financieros corrientes	4.633	2.687
	<b>83.437</b>	<b>79.842</b>

El detalle de los pasivos financieros del Grupo Vértice 360º a 30 de junio de 2010 y 31 de diciembre de 2009, es el siguiente:

Clases	30 de junio de 2010							Total pasivos financieros
	Pasivos financieros a largo plazo			Pasivos financieros a corto plazo				
	Préstamos	Acreedores comerciales y otras cuentas a pagar	Total	Préstamos	Otras deudas	Acreedores comerciales y otras cuentas a pagar	Total	
Deudas con entidades de crédito	21.905	---	<b>21.905</b>	35.034	---	---	<b>35.034</b>	<b>56.939</b>
Deudas con terceros	---	892	<b>892</b>	---	1.456	22.437	<b>23.893</b>	<b>24.785</b>
Deudas con el personal	---	---	---	---	1.713	---	<b>1.713</b>	<b>1.713</b>
<b>Total</b>	<b>21.905</b>	<b>892</b>	<b>22.797</b>	<b>35.034</b>	<b>3.169</b>	<b>22.437</b>	<b>60.640</b>	<b>83.437</b>

Clases	31 de diciembre de 2009							Total pasivos financieros
	Pasivos financieros a largo plazo			Pasivos financieros a corto plazo				
	Préstamos	Acreedores comerciales y otras cuentas a pagar	Total	Préstamos	Otras deudas	Acreedores comerciales y otras cuentas a pagar	Total	
Deudas con entidades de crédito	23.583	---	<b>23.583</b>	30.291	---	---	<b>30.291</b>	<b>53.874</b>
Deudas con terceros	---	1.244	<b>1.244</b>	---	190	23.448	<b>23.638</b>	<b>24.882</b>
Deudas con el personal	---	---	---	---	990	---	<b>990</b>	<b>990</b>
Otros pasivos financieros	---	---	---	---	96	---	<b>96</b>	<b>96</b>
<b>Total</b>	<b>23.583</b>	<b>1.244</b>	<b>24.827</b>	<b>30.291</b>	<b>1.276</b>	<b>23.448</b>	<b>55.015</b>	<b>79.842</b>

**7. Deudas con entidades de crédito**

La composición del saldo de este epígrafe del balance de situación consolidado es la siguiente:

	Miles de euros					
	No corriente	Corriente	Total 30-6-2010	No corriente	Corriente	Total 31-12-2009
Préstamos bancarios	10.018	3.709	13.727	11.249	3.074	14.323
Contratos descontados	9.053	5.918	14.971	9.025	5.542	14.567
Efectos descontados	-	7.568	7.568	-	7.910	7.910
Pólizas de crédito y otros	869	14.577	15.446	227	9.786	10.013
<b>Subtotal préstamos y pólizas de crédito</b>	<b>19.940</b>	<b>31.772</b>	<b>51.712</b>	<b>20.501</b>	<b>26.312</b>	<b>46.813</b>
Arrendamientos financieros	1.965	3.262	5.227	3.082	3.979	7.061
<b>Subtotal arrendamientos financieros</b>	<b>1.965</b>	<b>3.262</b>	<b>5.227</b>	<b>3.082</b>	<b>3.979</b>	<b>7.061</b>
<b>Total</b>	<b>21.905</b>	<b>35.034</b>	<b>56.939</b>	<b>23.583</b>	<b>30.291</b>	<b>53.874</b>

En el ejercicio 2009, Vértice 360º, S.A., Telson Servicios Audiovisuales, S.A. y Videoreport, S.A. firmaron un contrato de crédito mercantil con Banco Espíritu Santo de Inversión, por 6.000 miles de euros de los cuales está dispuesto el 100% con vencimiento inicial de 14 de mayo de 2011.

## **8. Patrimonio Neto**

### **a. Capital suscrito y Prima de emisión**

El número de acciones, el valor nominal del capital social y de la prima de emisión al 30 de junio de 2010 ascendía a 268.032.192 acciones, 134.016 miles de euros y 8.430 miles de euros, respectivamente (al 31 de diciembre de 2009, 268.032.192 acciones, 134.016 miles de euros y 8.843 miles de euros, respectivamente).

Al 30 de junio de 2010 y 31 de diciembre de 2009, los accionistas de la Sociedad Dominante son los siguientes:

	Porcentaje de Participación al 30-06-2010	Porcentaje de Participación al 31-12-2009
<b>Accionistas:</b>		
Avanzit S.A.	36,50	36,50
Rustrainvest, S.A.	3,42	3,42
Rustraductus, S.L.	-	2,29
José María Irisarri Núñez	3,78	3,78
Javier Tallada García de la Fuente	3,46	-
EBN Banco de Negocios, S.A.	6,93	6,93
Resto del Consejo	1,35	1,35
TSS Luxembourg	9,67	9,67
Resto	34,89	36,06
<b>Total</b>	<b>100</b>	<b>100</b>

Durante los seis primeros meses del ejercicio 2010 se ha producido la incorporación de D. Javier Tallada García de la Fuente como accionista significativo al pasar a controlar, directa e indirectamente, un 3,46% de la Sociedad Dominante.

Durante los seis primeros meses del ejercicio 2010 no han sido satisfechos dividendos.


### **b. Acciones propias**

Las acciones propias en cartera se presentan minorando el epígrafe "Patrimonio Neto" del balance de situación y son valoradas a su coste de adquisición.

Al 30 de junio de 2010 y 31 de diciembre de 2009, la Sociedad tiene 1.829.816 acciones propias en cartera, representativas del 0,68% del capital. La valoración de dichas acciones es de 633 miles de euros siendo su valor nominal de 915 miles de euros.

### **c. Intereses minoritarios**

El saldo incluido en este capítulo del balance de situación consolidado al 30 de junio de 2010 y 31 de diciembre de 2009 recoge el valor de la participación de los accionistas minoritarios en las sociedades consolidadas.



El detalle del epígrafe "Intereses minoritarios" del Grupo Vértice 360° del balance de situación al 30 de junio de 2010, por sociedades, es el siguiente:

	Porcentaje Intereses Minoritarios	Miles de Euros			
		Capital	Reservas	Resultado Periodo	Intereses Minoritarios
Erpin 360, S.L. (antes Notro Televisión, S.L.U.)	9,94	71	3.456	(505)	3.127
Videac, S.A.	15	60	135	26	33
Logística de Sonido y Luces, S.L.	48,54	575	1.421	200	1.011
Rez Estudio, S.L.	25	13	293	98	101
<b>Total</b>					<b>4.272</b>

Tal y como se establece en la Nota 2, con fecha 22 de febrero de 2010, la sociedad de Gestión de Capital Riesgo del País Vasco (SGECR, S.A.), a través del fondo EZTEN FCR, ha tomado una participación representativa del 9,94 por ciento del capital social de Notro Televisión, S.L.U., una de las sociedades filiales de Vértice 360°, dedicada a la producción audiovisual.

La operación se ha instrumentado a través de un aumento de capital en Notro Televisión, S.L.U. por aportación dineraria de 3,5 millones de euros, cifra que ha sido íntegramente desembolsada por EZTEN. Como resultado de la operación, el capital de la sociedad queda distribuido de la siguiente manera: Vértice 360° mantiene el 90,06 por ciento y EZTEN FCR pasa a ser titular del 9,94 por ciento.

Posteriormente, con fecha 2 de junio de 2010, quedó registrado el cambio de denominación de la sociedad Notro Televisión, S.L.U. que pasó a denominarse ERPIN 360, S.L.

El detalle del epígrafe "Intereses minoritarios" del Grupo Vértice 360° del balance de situación al 31 de diciembre de 2009, por sociedades, es el siguiente:

	Porcentaje Intereses Minoritarios	Miles de Euros			
		Capital	Reservas	Resultado Periodo	Intereses Minoritarios
Amazing Experience, S.L.	50	150	-	-	75
Videac, S.A.	15	60	92	44	29
Logística de Sonido y Luces, S.L.	48,54	575	1.341	82	970
Rez Estudio, S.L.	25	13	186	164	91
<b>Total</b>					<b>1.165</b>

## 9. Situación Fiscal

La Sociedad ha realizado el cálculo de la provisión del impuesto sobre sociedades a 30 de junio de 2010 aplicando la normativa fiscal vigente (Texto refundido de la Ley del Impuesto sobre Sociedades aprobado por el RD Legislativo 4/2004) modificado por el Real Decreto Ley 2/2008, de 21 de abril, de medidas de impulso a la actividad económica y Ley 4/2008 de 23 de diciembre que adapta la LIS a la reforma contable introducida por el Nuevo Plan de Contabilidad recogido en el RD 1514/2007 considerando el tipo impositivo medio ponderado que el Grupo Vértice 360° espera para el período anual.

## 10. Provisiones

En la Nota 10 de la memoria de las cuentas anuales consolidadas correspondientes al ejercicio anual terminado el 31 de diciembre de 2009 se describen las principales provisiones que afectaban al Grupo Vértice 360° a fecha de formulación de dichas cuentas anuales.

*Juan*  
15

Durante el primer semestre de 2010 no se han producido variaciones significativas en las mismas ni se han iniciado contra el Grupo Vértice 360° nuevos procedimientos que se consideren significativos y adicionales a los detallados en las cuentas anuales consolidadas del ejercicio 2009.

#### 11. Saldos y operaciones con entidades vinculadas

Se consideran "partes vinculadas" al Grupo, adicionalmente a las entidades dependientes y asociadas, el "personal clave" de la Dirección de la Sociedad (miembros de su Consejo de Administración y los Directores, junto a sus familiares cercanos), así como las entidades sobre las que el personal clave de la Dirección pueda ejercer una influencia significativa o tener su control.

Las condiciones de las transacciones con las partes vinculadas son equivalentes a las que se dan en transacciones hechas en condiciones de mercado y se han imputado las correspondientes retribuciones en especie.

Los estados financieros semestrales resumidos consolidados recogen el efecto de la integración proporcional de las UTEs en la que participa directamente la sociedades del grupo al cierre de cada ejercicio, mediante la incorporación del porcentaje correspondiente a su participación en las mismas en los distintos epígrafes que componen los estados financieros semestrales resumidos consolidados.

Las operaciones entre la Sociedad y sus sociedades dependientes, que son partes vinculadas, han sido eliminadas en el proceso de consolidación.

#### 12. Plantilla media

El número medio de empleados del Grupo Vértice 360° al 30 de junio de 2010 y 2009:

	30-06-2010	
	Mujeres	Hombres
Dirección general y jefaturas	29	68
Administrativos, auxiliares técnicos, eventuales y otros	471	571
	<b>500</b>	<b>639</b>

	30-06-2009 (*)	
	Mujeres	Hombres
Dirección general y jefaturas	21	48
Administrativos, auxiliares técnicos, eventuales y otros	252	396
	<b>273</b>	<b>444</b>

(\*) Cifras no auditadas al 30 de junio de 2009.

#### 13. Beneficio por acción

El beneficio básico por acción se determina dividiendo el resultado neto atribuido al Grupo Vértice 360° (después de impuestos y minoritarios) entre el número medio ponderado de las acciones en circulación durante ese ejercicio, excluido el número medio de las acciones propias mantenidas a lo largo del mismo. Teniendo en cuenta lo anterior:

	30-06-2010	30-06-2009 (*)
Beneficios (Pérdidas) del ejercicio (miles de euros)	1.467	(4.020)
Número medio ponderado de acciones en circulación (acciones)	268.032.192	134.016.096
<b>Beneficio (pérdida) básico por acción (miles de euros)</b>	<b>0,005</b>	<b>(0,030)</b>
<b>Beneficio (pérdida) diluido por acción (miles de euros)</b>	<b>0,005</b>	<b>(0,030)</b>

(\*) Cifras no auditadas al 30 de junio de 2009.

El beneficio diluido por acción se determina de forma similar al beneficio básico por acción, pero el número medio ponderado de acciones en circulación se ajusta para tener en cuenta el efecto dilutivo potencial de las opciones sobre acciones, warrants y deuda convertible en vigor al cierre del periodo. El Grupo Vértice 360° no tiene emitido ningún instrumento de este tipo, por lo que el beneficio básico por acción coincide con el beneficio diluido.

#### 14. Retribuciones y otras prestaciones al Consejo de Administración de la Sociedad y a la Alta Dirección

En la Nota 21 de la memoria de las cuentas anuales consolidadas del Grupo Vértice 360° correspondientes al ejercicio anual terminado el 31 de diciembre de 2009 se detallan los acuerdos existentes sobre retribuciones y otras prestaciones a los miembros del Consejo de Administración de la Sociedad y a la Alta Dirección.

A continuación, se muestra un cuadro con la remuneración percibida por los altos directivos (sin incluir a los Consejeros ejecutivos) de Vértice 360° y de sus filiales durante los periodos de seis meses terminados el 30 de junio de 2010 y 2009:

Concepto	30-06-2010	(*) 30-06-2009
<b>Sueldos y salarios satisfechos por Vértice 360°</b>	<b>645</b>	<b>839</b>
Retribución fija	645	839
Retribución variable	-	-
<b>Sueldos y salarios satisfechos por otras sociedades del Grupo Vértice 360°</b>	<b>7</b>	<b>-</b>
Retribución fija	7	-
<b>Total</b>	<b>652</b>	<b>839</b>

(\*) Cifras no auditadas al 30 de junio de 2009.

#### 15. Información Segmentada

En la Nota 20 de la memoria de las cuentas anuales consolidadas del Grupo Vértice 360° correspondientes al ejercicio anual terminado el 31 de diciembre de 2009 se detallan los criterios utilizados por la Sociedad para definir sus segmentos operativos.

Los importes netos de la cifra de negocios por área geográfica al 30 de junio de 2010 y 2009, son los siguientes:

Concepto	30-06-2010	(*) 30-06-2009
Mercado interior	49.970	49.317
Exportación	-	-
<b>Total</b>	<b>49.970</b>	<b>49.317</b>

(\*) Cifras no auditadas al 30 de junio de 2009.

Los ingresos por segmento al 30 de junio de 2010 y 2009, son los siguientes:

	Ingresos ordinarios procedentes de clientes externos		Ingresos ordinarios entre segmentos		Total ingresos ordinarios	
	30-06-2010	(*) 30-06-2009	30-06-2010	(*) 30-06-2009	30-06-2010	(*) 30-06-2009
Servicios audiovisuales	28.232	24.520	1.762	3.889	29.994	28.409
Cine	15.160	14.073	-	105	15.160	14.178
Televisión	12.751	15.584	-	7	12.751	15.591
Live	1.234	1.090	56	36	1.290	1.126
Otros	65	27	1.849	876	1.914	903
(-) Ajustes y eliminaciones	-	-	(4.138)	(3.451)	(4.138)	(3.451)
<b>Total</b>	<b>57.442</b>	<b>55.294</b>	<b>(471)</b>	<b>1.462</b>	<b>56.971</b>	<b>56.756</b>

(\*) Cifras no auditadas al 30 de junio de 2009.

La conciliación de resultados por segmentos con el resultado antes de impuestos consolidado a 30 de junio de 2010 y 2009, netas de las operaciones entre empresas del Grupo Vértice 360°, es la siguiente:

Concepto	30-06-2010	(*) 30-06-2009
Servicios audiovisuales	1.667	975
Cine	3.454	(3.517)
Televisión	(267)	(1.263)
Live	(528)	(332)
Otros	(2.472)	(1.780)
<b>Total resultado de los segmentos</b>	<b>1.854</b>	<b>(5.917)</b>
(+/-) Resultados no asignados	-	-
(+/-) Otros resultados	-	-
(+/-) Impuestos sobre beneficios y/o resultado de operaciones interrumpidas	(310)	1.973
<b>Resultado consolidado después de impuestos</b>	<b>1.544</b>	<b>(3.944)</b>

(\*) Cifras no auditadas al 30 de junio de 2009.

A continuación se presenta la información por segmentos de estas actividades:

*Información de segmentos principales*

	Miles de Euros											
	Servicios Audiovisuales		Cine (b)		Televisión		Live		Otros		Total Grupo	
	2010	(a) 2009	2010	(a) 2009	2010	(a) 2009	2010	(a) 2009	2010	(a) 2009	2010	(a) 2009
<b>Resultados:</b>												
Resultado de explotación	1.829	1.393	3.935	(2.648)	(117)	(996)	(473)	(328)	(2.377)	(1.941)	2.797	(4.520)
Resultado Financiero	(162)	(418)	(481)	(869)	(150)	(266)	(54)	(4)	(96)	160	(943)	(1.397)
Resultado antes de impuestos	1.667	975	3.454	(3.517)	(267)	(1.263)	(528)	(332)	(2.472)	(1.780)	1.854	(5.917)
<b>Otra información:</b>												
Adiciones de activos fijos	2.012	3.827	7.123	4.402	85	67	177	131	24	47	9.421	8.474
Amortizaciones y Consumo de derechos audiovisuales	3.988	3.961	3.626	8.178	80	129	99	162	46	31	7.839	12.461
<b>Activo:</b>												
Total activo consolidado	71.032	64.703	76.428	72.953	19.471	18.134	3.439	1.091	55.041	59.611	225.411	216.492
<b>Pasivo:</b>												
Deuda financiera Neta (c)	11.020	11.185	26.021	22.563	6.737	6.958	418	(24)	7.196	7.146	51.392	47.828

Las cifras de la Cuenta de Resultados Consolidado corresponden al 30 de junio de 2010 y 2009, respectivamente  
Las cifras del Balance de Situación Consolidado corresponden al 31 de diciembre de 2010 y 2009, respectivamente


(a) Cifras no auditadas al 30 de junio de 2009.

(b) El segmento de "Cine" incluye las actividades de distribución y producción.

(c) Incluye la Deuda con entidades financieras corriente y no corriente; efectivos y otros medios líquidos equivalentes; y otros activos financieros corrientes.


Los anteriores estados financieros semestrales resumidos consolidados de Vértice Trescientos Sesenta Grados, S.A. y Sociedades Dependientes que comprenden el balance de situación a 30 de junio de 2010 y, la cuenta de resultados, el estado de resultados global, el estado de cambios en el patrimonio neto y el estado de flujos de efectivo, así como las notas explicativas, todos ellos resumidos y consolidados, correspondientes al periodo de seis meses terminado en dicha fecha, han sido aprobados por el Presidente Ejecutivo y el Secretario del Consejo de Administración con fecha 15 de diciembre de 2010, y se han extendido en 18 páginas, numeradas de la 1 a la 18 ambas inclusive.

Estos estados financieros han sido preparados y aprobados a los efectos de su inclusión en el Folleto Informativo de Admisión a Negociación de Acciones de Vértice Trescientos Sesenta Grados, S.A., que previsiblemente se registrará en la Comisión Nacional del Mercado de Valores, con fecha 23 de diciembre de 2010.



D. José María Irisarri

Presidente Ejecutivo



D. Nicolás Bergareche

Secretario del Consejo de Administración