

Faes Farma, S.A.

informe de revisión limitada de estados financieros intermedios
resumidos consolidados e informe de gestión intermedio consolidado
correspondiente al periodo de seis meses terminado
el 30 de junio de 2020



Informe de revisión limitada de estados financieros intermedios resumidos consolidados

A los accionistas de Faes Farma, S.A.:

Introducción

Hemos realizado una revisión limitada de los estados financieros intermedios resumidos consolidados adjuntos (en adelante los estados financieros intermedios) de Faes Farma, S.A. (en adelante la Sociedad dominante) y sociedades dependientes (en adelante el Grupo), que comprenden el estado de situación financiera al 30 de junio de 2020, la cuenta de resultados, el estado del resultado global, el estado de cambios en el patrimonio neto, el estado de flujos de efectivo y las notas explicativas, todos ellos resumidos y consolidados, correspondientes al periodo de seis meses terminado en dicha fecha. Los administradores de la Sociedad dominante son responsables de la elaboración de dichos estados financieros intermedios de acuerdo con los requerimientos establecidos en la Norma Internacional de Contabilidad (NIC) 34, Información Financiera Intermedia, adoptada por la Unión Europea, para la preparación de información financiera intermedia resumida, conforme a lo previsto en el artículo 12 del Real Decreto 1362/2007. Nuestra responsabilidad es expresar una conclusión sobre estos estados financieros intermedios basada en nuestra revisión limitada.

Alcance de la revisión

Hemos realizado nuestra revisión limitada de acuerdo con la Norma Internacional de Trabajos de Revisión 2410, Revisión de Información Financiera Intermedia realizada por el Auditor Independiente de la Entidad. Una revisión limitada de estados financieros intermedios consiste en la realización de preguntas, principalmente al personal responsable de los asuntos financieros y contables, y en la aplicación de procedimientos analíticos y otros procedimientos de revisión. Una revisión limitada tiene un alcance sustancialmente menor que el de una auditoría realizada de acuerdo con la normativa reguladora de la auditoría de cuentas vigente en España y, por consiguiente, no nos permite asegurar que hayan llegado a nuestro conocimiento todos los asuntos importantes que pudieran haberse identificado en una auditoría. Por tanto, no expresamos una opinión de auditoría de cuentas sobre los estados financieros intermedios adjuntos.

Conclusión

Como resultado de nuestra revisión limitada, que en ningún momento puede ser entendida como una auditoría de cuentas, no ha llegado a nuestro conocimiento ningún asunto que nos haga concluir que los estados financieros intermedios adjuntos del periodo de seis meses terminado el 30 de junio de 2020 no han sido preparados, en todos sus aspectos significativos, de acuerdo con los requerimientos establecidos en la Norma Internacional de Contabilidad (NIC) 34, Información Financiera Intermedia, adoptada por la Unión Europea, conforme a lo previsto en el artículo 12 del Real Decreto 1362/2007, para la preparación de estados financieros intermedios resumidos.

Párrafo de énfasis

Llamamos la atención sobre la nota 2 adjunta, en la que se menciona que los citados estados financieros intermedios adjuntos no incluyen toda la información que requerirían unos estados financieros consolidados completos preparados de acuerdo con las Normas Internacionales de Información Financiera, adoptadas por la Unión Europea, por lo que los estados financieros intermedios adjuntos deberán ser leídos junto con las cuentas anuales consolidadas del Grupo correspondientes al ejercicio terminado el 31 de diciembre de 2019. Nuestra conclusión no ha sido modificada en relación con esta cuestión.

Otras cuestiones

Informe de gestión intermedio consolidado

El informe de gestión intermedio consolidado adjunto del periodo de seis meses terminado el 30 de junio de 2020 contiene las explicaciones que los administradores de la Sociedad dominante consideran oportunas sobre los hechos importantes acaecidos en este periodo y su incidencia en los estados financieros intermedios presentados, de los que no forma parte, así como sobre la información requerida conforme a lo previsto en el artículo 15 del Real Decreto 1362/2007. Hemos verificado que la información contable que contiene el citado informe de gestión concuerda con los estados financieros intermedios del periodo de seis meses terminado el 30 de junio de 2020. Nuestro trabajo se limita a la verificación del informe de gestión intermedio consolidado con el alcance mencionado en este mismo párrafo y no incluye la revisión de información distinta de la obtenida a partir de los registros contables de Faes Farma, S.A. y sociedades dependientes.

Preparación de este informe de revisión

Este informe ha sido preparado a petición de la Dirección de Faes Farma, S. A., en relación con la publicación del informe financiero semestral requerido por el artículo 119 del Real Decreto Legislativo 4/2015, de 23 de octubre, por el que se aprueba el texto refundido de la Ley del Mercado de Valores desarrollado por el Real Decreto 1362/2007 de 19 de octubre.

PricewaterhouseCoopers Auditores, S.L.



Luis Sánchez Quintana

29 de julio de 2020

INSTITUTO DE CENSORES
JURADOS DE CUENTAS
DE ESPAÑA

PRICEWATERHOUSECOOPERS
AUDITORES, S.L.

2020 Núm. 03/20/01646

30,00 EUR

SELLO CORPORATIVO:

Informe sobre trabajos distintos
a la auditoría de cuentas

Faes Farma, S.A. y Sociedades Dependientes

Estados Financieros Intermedios Resumidos Consolidados
30 de junio de 2020

(Preparados de conformidad con las Normas Internacionales de
Información Financiera adoptadas por la Unión Europea)

FAES FARMA, S.A. Y SOCIEDADES DEPENDIENTES

Cuenta de Resultados Intermedia Resumida Consolidada

(En miles de euros)

	Nota	Periodo de 6 meses finalizado el 30 de junio	
		2020	2019
		<u>No auditado</u>	<u>No auditado</u>
<u>Actividades continuadas</u>			
Ingresos ordinarios		201.311	182.280
Otros ingresos	14	21.089	16.294
Variación de productos terminados y en curso de fabricación		7.833	1.472
Consumos de materias primas y consumibles		(79.072)	(66.771)
Gastos por retribuciones a los empleados		(42.234)	(39.613)
Gastos por amortización		(6.974)	(6.102)
Pérdidas por deterioro de valor de activos no corrientes		(4.157)	(1.252)
Otros gastos		(41.941)	(42.716)
Ingresos financieros		92	27
Gastos financieros		<u>(853)</u>	<u>(110)</u>
Beneficio antes de impuestos		<u>55.094</u>	<u>43.509</u>
Impuesto sobre las ganancias		<u>(8.881)</u>	<u>(6.907)</u>
Beneficio del período		<u>46.213</u>	<u>36.602</u>
Atribuible a:			
- Tenedores de instrumentos de patrimonio neto de la dominante		<u>45.582</u>	<u>36.602</u>
- Participaciones no dominantes		<u>631</u>	=
Ganancias por acción del beneficio de las actividades que continúan atribuible a los tenedores de instrumentos ordinarios de patrimonio neto de la entidad dominante:			
- Ganancias por acción básicas (expresado en euros)		<u>0,163</u>	<u>0,134</u>
- Ganancias por acción diluidas (expresado en euros)		<u>0,163</u>	<u>0,134</u>

Las notas adjuntas forman parte integrante de los estados financieros intermedios resumidos consolidados al 30 de junio de 2020.

FAES FARMA, S.A. Y SOCIEDADES DEPENDIENTES
Estado del Resultado Global Intermedio Resumido Consolidado
(En miles de euros)

	Periodo de 6 meses finalizado el 30 de junio	
	2020	2019
	<u>No auditado</u>	<u>No auditado</u>
Beneficio del periodo	<u>46.213</u>	<u>36.602</u>
Otro Resultado Global:		
Partidas que pueden ser reclasificadas a resultados		
Diferencias de conversión de estados financieros de negocios en el extranjero	<u>(2.524)</u>	<u>72</u>
Otro resultado global del periodo, neto del impuesto	<u>(2.524)</u>	<u>72</u>
Resultado global total del periodo, neto del impuesto	<u>43.689</u>	<u>36.674</u>
Resultado global total atribuible a:		
Tenedores de instrumentos de patrimonio neto de la dominante	<u>43.058</u>	<u>36.674</u>
Participaciones no dominantes	<u>631</u>	<u>=</u>
	<u>43.689</u>	<u>36.674</u>

Las notas adjuntas forman parte integrante de los estados financieros intermedios resumidos consolidados al 30 de junio de 2020.

FAES FARMA, S.A. Y SOCIEDADES DEPENDIENTES

Estado de Cambios en el Patrimonio Neto Intermedio Resumido Consolidado

(En miles de euros)

	Patrimonio atribuido a tenedores de instrumentos de patrimonio neto de la Sociedad dominante							Total patrimonio neto	
	Capital	Prima de emisión	Otras reservas	Otro resultado global	Ganancias acumuladas	Acciones Propias	Total		Participaciones no dominantes
Saldo al 1 de enero de 2020	<u>27.815</u>	<u>1.460</u>	<u>298.323</u>	<u>2</u>	<u>90.632</u>	<u>(5.264)</u>	<u>412.968</u>	<u>686</u>	<u>413.654</u>
Resultado global total del periodo	=	=	=	<u>(2.524)</u>	<u>45.582</u>	=	<u>43.058</u>	<u>631</u>	<u>43.689</u>
Ampliaciones de Capital	709	-	(709)	-	-	-	-	-	-
Costes de ampliaciones de capital	-	-	(93)	-	-	-	(93)	-	(93)
Dividendos	-	-	-	-	(7.303)	-	(7.303)	-	(7.303)
Aplicación de ganancias acumuladas	-	-	52.306	-	(52.306)	-	-	-	-
Otros movimientos	-	-	-	-	73	-	73	(31)	42
Saldo al 30 de junio de 2020 (No auditado)	<u>28.524</u>	<u>1.460</u>	<u>349.827</u>	<u>(2.522)</u>	<u>76.678</u>	<u>(5.264)</u>	<u>448.703</u>	<u>1.286</u>	<u>449.989</u>

Las notas adjuntas forman parte integrante de los estados financieros intermedios resumidos consolidados al 30 de junio de 2020.

FAES FARMA, S.A. Y SOCIEDADES DEPENDIENTES

Estado Cambios en el Patrimonio Neto Intermedio Resumido Consolidado

(En miles de euros)

	Patrimonio atribuido a tenedores de instrumentos de patrimonio neto de la Sociedad dominante							Participaciones no dominantes	Total patrimonio neto
	Capital	Prima de emisión	Otras reservas	Otro resultado global	Ganancias acumuladas	Acciones Propias	Total		
Saldo al 1 de enero de 2019	<u>27.009</u>	<u>1.460</u>	<u>263.432</u>	<u>(9)</u>	<u>73.255</u>	<u>(5.264)</u>	<u>359.883</u>	<u>271</u>	<u>360.154</u>
Resultado global total del periodo	=	=	=	<u>72</u>	<u>36.602</u>	=	<u>36.674</u>	=	<u>36.674</u>
Ampliaciones de Capital	806	-	(806)	-	-	-	-	-	-
Costes de ampliaciones de capital	-	-	(75)	-	-	-	(75)	-	(75)
Dividendos	-	-	-	-	(6.027)	-	(6.027)	-	(6.027)
Aplicación de ganancias acumuladas	-	-	40.012	-	(40.012)	-	-	-	-
Otros movimientos	-	-	-	-	75	-	75	-	75
Saldo al 30 de junio de 2019 (No auditado)	<u>27.815</u>	<u>1.460</u>	<u>302.563</u>	<u>63</u>	<u>63.893</u>	<u>(5.264)</u>	<u>390.530</u>	<u>271</u>	<u>390.801</u>

Las notas adjuntas forman parte integrante de los estados financieros intermedios resumidos consolidados al 30 de junio de 2020.

FAES FARMA, S.A. Y SOCIEDADES DEPENDIENTES

Estado de Flujos de Efectivo Intermedio Resumido Consolidado
(En miles de euros)

	Periodo de seis meses finalizado el 30 de junio	
	No auditado	
	2020	2019
Flujos de efectivo de actividades de explotación		
<i>Beneficio del periodo</i>	46.213	36.602
<i>Ajustes por :</i>		
Amortizaciones	6.974	6.102
Pérdidas por deterioro de valor de inmovilizado intangible	4.157	1.252
Pérdida por deterioro de valor de existencias	137	2.620
Pérdida por deterioro de créditos comerciales	274	-
Variaciones de provisiones	2.889	1.724
Ingresos financieros	(92)	(27)
Gastos financieros	853	110
Impuesto sobre las ganancias	<u>8.881</u>	<u>6.907</u>
<i>Variaciones de capital circulante, excluyendo el efecto de adquisiciones y diferencias de conversión</i>	70.286	55.290
Existencias	(10.689)	(5.924)
Deudores comerciales y otras cuentas a cobrar	(9.370)	(10.668)
Acreedores comerciales y otras cuentas a pagar	2.221	3.006
Otros activos y pasivos corrientes	42	-
Efectivo generado por las operaciones	52.490	41.704
Pagos de intereses	(853)	(110)
Pagos por impuesto sobre las ganancias	<u>(1.859)</u>	<u>(1.885)</u>
Efectivo neto generado por las actividades de explotación	49.778	39.709
Flujos de efectivo de actividades de inversión		
Cobros de intereses	92	27
Pagos por la adquisición de inmovilizado material	(7.523)	(8.081)
Pagos por la adquisición de activos intangibles	(1.734)	(1.701)
Pagos por la adquisición de activos financieros	<u>(1.522)</u>	<u>(437)</u>
Efectivo neto generado por actividades de inversión	(10.687)	(10.192)
Flujos de efectivo de actividades de financiación		
Pagos procedentes de otros pasivos financieros	(1.475)	(1.711)
Cobros procedentes de otros pasivos financieros	-	-
Pagos procedentes de pasivos financieros con entidades de crédito	(1.369)	(43.904)
Dividendos pagados	<u>(4.240)</u>	<u>(4.311)</u>
Efectivo neto generado por actividades de financiación	(7.084)	(49.926)
Aumento (Disminución) neta de efectivo y otros medios líquidos equivalentes	32.007	(20.409)
Efectivo y otros medios líquidos equivalentes al efectivo a 1 de enero	<u>52.853</u>	<u>76.038</u>
Efectivo y otros medios líquidos equivalentes al efectivo a 30 de junio	<u>84.860</u>	<u>55.629</u>

Las notas adjuntas forman parte integrante de los estados financieros intermedios resumidos consolidados al 30 de junio de 2020.

FAES FARMA, S.A. Y SOCIEDADES DEPENDIENTES

Notas a los Estados Financieros Intermedios Resumidos Consolidados

1. Naturaleza, Actividades y Composición del Grupo

Faes Farma, S.A. (en adelante la Sociedad o la Sociedad Dominante) tiene por objeto social la fabricación y venta de toda clase de productos químicos y farmacéuticos, así como la adquisición, compra, enajenación, inversión, tenencia, disfrute, administración, gestión, negociación y arrendamiento de sociedades, de valores mobiliarios e inmuebles, patentes, marcas y registros y participaciones sociales.

Faes Farma, S.A. fue constituida mediante escritura pública otorgada en Bilbao el 29 de julio de 1933, con el nombre de Fábrica Española de Productos Químicos y Farmacéuticos, S.A. El 6 de julio de 2001 adquiere su denominación actual, estando su sede social, oficinas y fábrica en Leioa (Vizcaya).

Faes Farma, S.A. es la sociedad dominante de un Grupo formado por las sociedades dependientes que se relacionan en el Anexo adjunto, consolidadas todas ellas por el método de integración global, por poseer en todos los casos una participación mayoritaria o el control de la Sociedad. Faes Farma, S.A. y sociedades dependientes (en adelante el Grupo Faes o el Grupo) tienen como actividades principales la fabricación y venta de productos farmacéuticos.

La Sociedad Dominante tiene sus acciones admitidas a cotización en el mercado continuo español.

Estos estados financieros intermedios resumidos consolidados se han sometido a una revisión limitada por parte de los auditores de la Sociedad dominante.

2. Bases de Presentación

Estos estados financieros intermedios resumidos consolidados del periodo de 6 meses finalizado el 30 de junio de 2020 se han formulado por los Administradores de la Sociedad Dominante con fecha 28 de julio de 2020 a partir de los registros contables de Faes Farma, S.A. y de las sociedades incluidas en el Grupo y se han preparado de conformidad con las Normas Internacionales de Información Financiera, y en especial con la NIC 34 “Estados Financieros Intermedios”, adoptadas por la Unión Europea (NIIF-UE). De acuerdo con lo establecido por dicha norma, la información financiera intermedia se prepara únicamente con la intención de poner al día el contenido de las últimas cuentas anuales consolidadas formuladas por el Grupo, poniendo énfasis en las nuevas actividades, sucesos y circunstancias ocurridos durante el semestre y no duplicando la información publicada previamente en las cuentas anuales consolidadas del ejercicio 2019. Por lo anterior, para una adecuada comprensión de la información que se incluye en estos estados financieros intermedios resumidos consolidados, los mismos deben leerse conjuntamente con las cuentas anuales consolidadas del Grupo correspondientes al ejercicio 2019.

Las cuentas anuales consolidadas del Grupo correspondientes al ejercicio terminado en 31 de diciembre de 2019 fueron aprobadas por la Junta General de Accionistas celebrada el 30 de junio de 2020.

(Continúa)

FAES FARMA, S.A. Y SOCIEDADES DEPENDIENTES

Notas a los Estados Financieros Intermedios Resumidos Consolidados

2.1 Bases de elaboración de los Estados Financieros Intermedios Resumidos Consolidados

Estos estados financieros intermedios resumidos consolidados se han preparado utilizando el principio de coste histórico con las siguientes excepciones:

- Inversiones inmobiliarias que se han registrado a valor razonable;
- Instrumentos financieros a valor razonable con cambios en resultados que se han registrado a valor razonable.

2.2 Juicios y estimaciones contables relevantes utilizadas

La preparación de los estados financieros intermedios resumidos consolidados de acuerdo con NIIF-UE requiere la aplicación de estimaciones contables relevantes y la realización de juicios, estimaciones e hipótesis en el proceso de aplicación de las políticas contables del Grupo.

A pesar de que las estimaciones realizadas por los Administradores de la Sociedad se han calculado en función de la mejor información disponible al 30 de junio de 2020, es posible que acontecimientos que puedan tener lugar en el futuro obliguen a su modificación en los próximos ejercicios. El efecto de las modificaciones que, en su caso, se derivasen de los ajustes a efectuar durante los próximos ejercicios se registraría de forma prospectiva.

En la preparación de estos estados financieros intermedios resumidos consolidados no se han producido cambios significativos en los juicios y estimaciones contables utilizadas por la Dirección del Grupo respecto a sus cuentas anuales consolidadas del ejercicio terminado en 31 de diciembre de 2019.

La crisis provocada por el coronavirus no ha supuesto cambios en los juicios y estimaciones contables utilizados en la preparación de estos estados financieros intermedios resumidos consolidados. El Grupo ha activado los planes de contingencia contemplados ante estas circunstancias, con la implementación de medidas organizativas, tanto colectivas como individuales, para la gestión de la crisis, que han permitido la continuidad de los negocios y el cumplimiento de todas las obligaciones contractuales vigentes.

El periodo de confinamiento y de estado de alarma ha supuesto una reducción de las ventas de los productos de consumo ligados al segmento Healthcare, por una reducción en la demanda de los mismos, y, por lo tanto, el Grupo ha procedido a reevaluar las principales hipótesis contenidas en el test de deterioro realizado sobre los activos afectos a esta UGE a 30 de junio de 2020 (véase nota 7). Por otro lado, el Grupo ha experimentado crecimientos en el resto de los segmentos y líneas de actividad lo que le ha permitido reforzar su posición financiera y de liquidez.

Es muy complejo acertar con estimaciones dadas las dificultades asociadas a la evolución de la situación y el contexto económico actual, por lo que el Grupo continuará monitorizando la evolución de los acontecimientos y su efecto en los estados financieros.

(Continúa)

FAES FARMA, S.A. Y SOCIEDADES DEPENDIENTES

Notas a los Estados Financieros Intermedios Resumidos Consolidados

2.3 Importancia relativa

Al decidir sobre cómo reconocer, valorar, clasificar o revelar información sobre las partidas en los estados financieros intermedios, el Grupo ha evaluado la importancia relativa en relación con los datos financieros del semestre.

2.4 Comparación de la información

Los estados contables que forman parte de los presentes estados financieros intermedios resumidos consolidados han sido preparados bajo los mismos criterios que la información relativa a los periodos comparativos de 30 de junio de 2019 y/o 31 de diciembre de 2019.

3. Principios Contables Aplicados Relevantes

Para la elaboración de los estados financieros intermedios resumidos consolidados se han seguido los mismos principios contables y normas de valoración detallados en las cuentas anuales consolidadas del Grupo al 31 de diciembre de 2019 preparados de conformidad a las NIIF-UE. El Grupo no ha adoptado de forma anticipada ninguna norma, modificación o interpretación publicada que todavía no esté vigente.

3.1 Normas, modificaciones e interpretaciones obligatorias para todos los ejercicios comenzados el 1 de enero de 2020

NIC 1 (Modificación) y NIC 8 (Modificación) "Definición de materialidad (o importancia relativa)", NIIF 9 (Modificación), NIIF 7 (Modificación) y NIC 39 (Modificación) "Reforma de los tipos de interés de referencia" y NIIF 3 (Modificación) "Definición de un negocio".

Dichas normas se han tenido en cuenta con efecto 1 de enero de 2020, reflejándose su impacto en los presentes estados financieros intermedios resumidos consolidados, el cual no ha sido significativo.

3.2 Normas, interpretaciones y modificaciones a las normas existentes que no pueden adoptarse anticipadamente o que no han sido adoptadas por la Unión Europea

A la fecha de firma de los presentes estados financieros intermedios resumidos consolidados, el IASB y el IFRS Interpretations Committee habían publicado las normas, modificaciones e interpretaciones que se detallan a continuación, que están pendientes de adopción por parte de la Unión Europea.

NIIF 10 (Modificación) y NIC 28 (Modificación) "Venta o aportación de activos entre un inversor y sus asociadas o negocios conjuntos", NIC 1 (Modificación) "Clasificación de pasivos como corrientes o no corrientes", NIC 16 (Modificación) "Inmovilizado material – Ingresos obtenidos antes del uso previsto", NIC 37 (Modificación) "Contratos onerosos - Coste de cumplir un contrato", NIIF 3 (Modificación) "Referencia al Marco Conceptual", Mejoras Anuales de las NIIF. Ciclo 2018 – 2020 y NIIF 16 (Modificación) "Concesiones de alquiler relacionadas con Covid-19".

(Continúa)

FAES FARMA, S.A. Y SOCIEDADES DEPENDIENTES

Notas a los Estados Financieros Intermedios Resumidos Consolidados

Tal y como se ha señalado anteriormente, el Grupo no ha considerado la aplicación anticipada de las Normas e interpretaciones antes detalladas y en cualquier caso el Grupo está analizando el impacto que estas nuevas modificaciones/interpretaciones puedan tener sobre las cuentas anuales consolidadas del Grupo, en caso de ser adaptados por la Unión Europea.

4. Información Financiera por Segmentos

Al 30 de junio de 2020, el Grupo está organizado por los siguientes segmentos operativos, siendo el criterio aplicado por el Grupo, para la identificación de los segmentos, los productos, cuyos tipos de productos y servicios principales son como sigue:

- Especialidades farmacéuticas y healthcare
- Nutrición y salud animal
- Materias primas farmacéuticas

El segmento “Materias primas farmacéuticas”, cuyos productos son las materias primas farmacéuticas no cumple los criterios cuantitativos para ser presentado separadamente.

El Grupo opera principalmente en dos áreas geográficas, identificadas como nacional y exportación. En el mercado nacional las actividades principales se desarrollan en España y Portugal y en el mercado de exportación en Latinoamérica y África.

El total de activos por segmentos no ha registrado variaciones significativas con respecto a las cuentas anuales del ejercicio 2019. No existen transacciones entre segmentos. Un detalle de los ingresos ordinarios por segmentos y su conciliación con el resultado del período terminado en 30 de junio de 2020 y 2019 es como sigue:

(Continúa)

FAES FARMA, S.A. Y SOCIEDADES DEPENDIENTES

Notas a los Estados Financieros Intermedios Resumidos Consolidados

	Miles de euros							
	Especialidades farmacéuticas		Nutrición y salud animal		Otros segmentos		Consolidado	
	30.06.20	30.06.19	30.06.20	30.06.19	30.06.20	30.06.19	30.06.20	30.06.19
Ingresos ordinarios a clientes externos	<u>172.787</u>	<u>150.136</u>	<u>27.755</u>	<u>27.256</u>	<u>769</u>	<u>4.888</u>	<u>201.311</u>	<u>182.280</u>
Beneficios antes de impuestos de los segmentos	<u>48.848</u>	<u>37.242</u>	<u>6.684</u>	<u>5.667</u>	<u>(438)</u>	<u>600</u>	<u>55.094</u>	<u>43.509</u>
Impuesto sobre las ganancias							<u>(8.881)</u>	<u>(6.907)</u>
Beneficio del período							<u>46.213</u>	<u>36.602</u>

(Continúa)

FAES FARMA, S.A. Y SOCIEDADES DEPENDIENTES

Notas a los Estados Financieros Intermedios Resumidos Consolidados

5. Estacionalidad de las Transacciones del Período Intermedio

Como norma general las actividades del Grupo no están afectadas por un carácter cíclico o estacional relevante.

6. Inmovilizado Material

Durante el período de seis meses terminado en 30 de junio de 2020 el Grupo ha realizado adquisiciones de elementos de activo por importe de 6.032 miles de euros (10.643 miles de euros en el período de seis meses terminado en 30 de junio de 2019). La mayor parte de las altas se corresponden con la reforma de instalaciones del Grupo.

No se han producido bajas significativas de activos materiales y las realizadas estaban totalmente amortizadas.

Durante el período de seis meses terminado en 30 de junio de 2020 y 2019 no se han producido pérdidas por deterioro.

El Grupo tiene compromisos de adquisición de inmovilizados materiales por valor de 7.588 miles de euros, relacionados principalmente con la inversión en la reforma de instalaciones del Grupo.

7. Activos Intangibles

Durante el período de seis meses terminado en 30 de junio de 2020 el Grupo ha reconocido gastos de desarrollo relacionados con proyectos en curso por un importe de 908 miles de euros (1.117 miles de euros en el período de seis meses terminado en 30 de junio de 2019). No se han registrado altas significativas por nuevos acuerdos de licencias firmados durante este semestre ni en el mismo periodo del ejercicio anterior.

El Grupo ha procedido a actualizar el análisis de deterioro realizado en el ejercicio 2019 de la UGE Healthcare, debido la reducción de ingresos producido por el coronavirus y explicado en la nota 2.2. Se han reevaluado las principales hipótesis utilizadas en las proyecciones de flujos, respecto a las consideradas al cierre de 2019, para adecuarlas a la realidad actual. La tasa de descuento utilizada (WACC) ha sido del 8% y el crecimiento de la cifra de ventas interanual es del 1%, con una tasa de crecimiento del valor terminal del 1%. Esta actualización ha supuesto el reconocimiento de un deterioro en determinadas marcas asociadas a esta UGE por importe de 4.118 miles de euros.

Sobre el resto de activos intangibles del Grupo con vida útil indefinida y definida no se han puesto de manifiesto indicios de deterioro y, por tanto, el Grupo no ha actualizado el test de deterioro realizado en el ejercicio 2019 de las marcas asociadas a dichos productos dado que las operaciones realizadas durante el primer semestre de 2020 en general, están en línea con las estimaciones y previsiones elaboradas por los Administradores. Adicionalmente, no se han puesto de manifiesto indicios de deterioro del fondo de comercio.

(Continúa)

FAES FARMA, S.A. Y SOCIEDADES DEPENDIENTES

Notas a los Estados Financieros Intermedios Resumidos Consolidados

Por último, el Grupo no ha realizado a la fecha la evaluación relativa a la identificación y valoración de los activos netos adquiridos de la combinación de negocios de BCN Medical, S.A., y por tanto está aplicando contabilidad provisional.

8. Impuestos Diferidos

En el período de seis meses terminado en 30 de junio de 2020 el Grupo ha reconocido activos por impuestos diferidos por 3.059 miles de euros (2.947 miles de euros al 30 de junio de 2019) correspondientes, principalmente, a deducciones por inversiones en proyectos de I+D+i y ha estimado la aplicación de deducciones de ejercicios anteriores y del presente ejercicio por un importe de 7.302 miles de euros (6.402 miles de euros al 30 de junio de 2019).

9. Activos Financieros

La composición al 30 de junio de 2020 y 31 de diciembre de 2019 de los activos financieros del Grupo es como sigue:

	Miles de euros	
	<u>30.06.20</u>	<u>31.12.19</u>
Fianzas	<u>309</u>	<u>460</u>
No corriente	<u>309</u>	<u>460</u>
Activos financieros a valor razonable con cambios en resultados	878	1.330
Otros activos financieros	<u>2.125</u>	-
Corriente	<u>3.003</u>	<u>1.330</u>

Durante los periodos de seis meses terminados en 30 de junio de 2020 y 2019 no se han puesto de manifiesto deterioros de activos financieros.

10. Patrimonio Netoa) Capital social

A 30 de junio de 2020 el capital social de Faes Farma, S.A. está representado por 285.241.610 acciones ordinarias representadas por medio de anotaciones en cuenta de 0,1 euros de valor nominal cada una, totalmente desembolsadas (278.147.772 acciones ordinarias representadas por medio de anotaciones en cuenta de 0,1 euros de valor nominal cada una, totalmente desembolsadas a fecha 31 de diciembre de 2019). Estas acciones gozan de iguales derechos políticos y económicos. La totalidad de las acciones de la Sociedad están admitidas a cotización oficial en Bolsa.

Asimismo, a 30 de junio de 2020 el Grupo mantiene 4.332.441 acciones propias (4.210.177 acciones propias a 31 de diciembre de 2019).

(Continúa)

FAES FARMA, S.A. Y SOCIEDADES DEPENDIENTES

Notas a los Estados Financieros Intermedios Resumidos Consolidados

En la Junta General de Accionistas celebrada el 19 de junio de 2019, se aprobó una ampliación de capital con cargo a reservas, con objeto de atender el esquema de retribución de los accionistas. El Consejo de Administración disponía de un año desde la fecha del acuerdo para llevar a cabo dicha ampliación de capital. Con fecha 26 de noviembre de 2019 el Consejo de Administración acordó llevar a cabo la ejecución de un aumento de capital con cargo a reservas voluntarias a través del cual se instrumenta el dividendo flexible aprobado por la Junta General Ordinaria de Accionistas celebrada el 19 de junio de 2019. Conforme a lo previsto en dicha Junta General de Accionistas, el importe del aumento de capital máximo se fijó en 794.707,90 euros, siendo el valor de mercado del aumento de 39.496.983,62 euros.

El Consejo de Administración fijó un calendario estableciendo los plazos para la ejecución de dicho aumento, siendo el 23 de diciembre de 2019 la fecha fijada en la que finalizaba el plazo para solicitar la retribución en efectivo en virtud del compromiso de compra de los derechos asumido por Faes Farma, S.A. Cada accionista de Faes Farma, S.A. recibió un derecho de asignación gratuita por cada acción de Faes Farma, S.A. Los referidos derechos de asignación gratuita se negociaron en las Bolsas de Valores de Madrid, Barcelona, Bilbao y Valencia. En función de la alternativa escogida, en la ejecución del aumento de capital cada uno de los accionistas de la Sociedad podía recibir bien nuevas acciones de Faes Farma, S.A. liberadas, o bien un importe en efectivo como consecuencia de la venta de los derechos de asignación gratuita a Faes Farma, S.A. (en virtud del compromiso que asumió la sociedad, a un precio fijo garantizado) o en el mercado (en cuyo caso la contraprestación varió en función de la cotización de los derechos de asignación gratuita). La ampliación de capital se efectuó libre de gastos y de comisiones para los suscriptores en cuanto a la asignación de las nuevas acciones emitidas, asumiendo Faes Farma, S.A. los gastos de emisión, suscripción, puesta en circulación, admisión a cotización y demás relacionados con la ampliación de capital.

Como consecuencia de la alternativa escogida por los accionistas, la Sociedad registró al 31 de diciembre de 2019, un importe de 4.241 miles de euros en el epígrafe de Otros pasivos financieros corrientes, correspondiente a la adquisición de los derechos de asignación gratuita de las acciones que optaron por la renuncia al ejercicio de asignación preferente. Dicho importe ha sido abonado en enero de 2020 (véase nota 12).

En la Junta General de Accionistas celebrada el 30 de junio de 2020, se aprobó una nueva ampliación de capital con objeto de atender el esquema de retribución a los accionistas. El Consejo de Administración dispone de un año desde la fecha del acuerdo para llevar a cabo dicha ampliación de capital. A 30 de junio de 2020 no se ha iniciado la ejecución de la misma.

b) Dividendos

En la Junta General de Accionistas celebrada el 30 de junio de 2020, se aprobó el pago de un dividendo en metálico por importe de 7.303 miles de euros a pagar a partir del 2 de julio de 2020 de 0,026 euros por acción (véase nota 12).

(Continúa)

FAES FARMA, S.A. Y SOCIEDADES DEPENDIENTES

Notas a los Estados Financieros Intermedios Resumidos Consolidados

c) Ganancias básicas por acción

Las ganancias básicas por acción se calculan dividiendo el beneficio del ejercicio atribuible a los tenedores de instrumentos de patrimonio de la Sociedad entre el número medio ponderado de acciones ordinarias en circulación durante el ejercicio, excluidas las acciones propias.

	<u>30.06.20</u>	<u>30.06.19</u>
Beneficio atribuible a los tenedores de instrumentos de patrimonio de la Sociedad (en miles de euros)	45.582	36.602
Número medio ponderado de acciones ordinarias en circulación	279.855.022	272.734.261
Ganancias básicas por acción (en euros)	0,163	0,134

El número medio de acciones ordinarias en circulación se calcula como sigue:

	<u>30.06.20</u>	<u>30.06.19</u>
Acciones ordinarias en circulación al 1 de enero	273.937.196	266.023.048
Emisión gratuita de acciones en 2020	5.917.826	-
Emisión gratuita de acciones en 2019	-	6.711.213
Numero medio ponderado de acciones ordinarias en circulación al 30 de junio	<u>279.855.022</u>	<u>272.734.261</u>

11. Provisiones

El detalle de provisiones es como sigue:

	<u>Miles de euros</u>	
	<u>30.06.20</u>	<u>31.12.19</u>
No corriente	677	683
Corriente	<u>10.076</u>	<u>7.181</u>
	<u>10.753</u>	<u>7.864</u>

El importe más significativo de provisiones no corrientes, a 30 de junio de 2020 y 31 de diciembre de 2019, corresponde a la constituida para cubrir obligaciones de cuantía indeterminada derivadas de cuestiones habituales en el desarrollo de los negocios de la Sociedad Dominante.

(Continúa)

FAES FARMA, S.A. Y SOCIEDADES DEPENDIENTES

Notas a los Estados Financieros Intermedios Resumidos Consolidados

12. Pasivos Financieros

La composición al 30 de junio de 2020 y 31 de diciembre de 2019 de los pasivos financieros del Grupo es como sigue:

	Miles de euros	
	30.06.20	31.12.19
Ministerio de Ciencia e Innovación y CDTI	2.504	3.190
Pasivos por arrendamientos	2.708	2.801
Otros	<u>504</u>	<u>379</u>
Pasivos financieros no corrientes	<u>5.716</u>	<u>6.370</u>
Otros pasivos financieros		
- Deudas con accionistas (véase nota 10)	7.303	4.241
- Ministerio de Ciencia e Innovación y CDTI	405	473
- Deudas con entidades de crédito	1.528	2.897
- Otros	1.328	2.053
Pasivos por arrendamientos	<u>2.225</u>	<u>2.401</u>
Pasivos financieros corrientes	<u>12.789</u>	<u>12.065</u>

13. Partes Vinculadas

Las remuneraciones y las transacciones realizadas con partes vinculadas son como sigue:

	Miles de euros	
	30.06.20	30.06.19
Remuneraciones		
Administradores		
Retribución fija	428	434
Retribución variable	559	458
Dietas	95	95
Atenciones estatutarias	<u>464</u>	<u>524</u>
	<u>1.546</u>	<u>1.511</u>
Directivos	<u>2.464</u>	<u>2.259</u>

(Continúa)

FAES FARMA, S.A. Y SOCIEDADES DEPENDIENTES

Notas a los Estados Financieros Intermedios Resumidos Consolidados

14. Otros Ingresos

La cifra de otros ingresos incluye al 30 de junio de 2020 un importe de 21.089 miles de euros (16.294 miles de euros al 30 de junio de 2019) correspondiente a importes no reembolsables como consecuencia de los contratos firmados por la cesión de licencias a otros laboratorios en todo el mundo.

15. Plantilla Media

La distribución por sexos de la plantilla media a 30 de junio de 2020 y 2019 es la siguiente:

	Número medio de empleados	
	30.06.20	30.06.19
Hombres	663	587
Mujeres	<u>809</u>	<u>677</u>
	<u>1.472</u>	<u>1.264</u>

El crecimiento de la plantilla media del periodo respecto al comparativo de 30 de junio de 2019 se explica, principalmente, por la adquisición del Grupo BCN Medical en octubre de 2019.

16. Gestión del Riesgo Financiero**16.1 Factores de riesgo financiero**

Los objetivos y políticas relacionados con la gestión del riesgo financiero por parte de la Dirección son consistentes con los desglosados en las cuentas anuales consolidadas del Grupo para el ejercicio de doce meses terminado en 31 de diciembre de 2019.

16.2 Estimación del valor razonable

A continuación, se presenta un análisis de los instrumentos financieros que se valoran a valor razonable, por método de valoración. Los diferentes niveles se han definido como sigue:

- Precios de cotización (no ajustados) en mercados activos para activos y pasivos idénticos (Nivel 1).
- Datos distintos a los precios de cotización incluidos en el nivel 1 que sean observables para el activo o el pasivo, ya sea directamente (esto es, los precios de referencia) o indirectamente (esto es, derivados de los precios) (Nivel 2).
- Datos del activo o pasivo que no se basan en datos observables del mercado (esto es, datos no observables) (Nivel 3).

(Continúa)

FAES FARMA, S.A. Y SOCIEDADES DEPENDIENTES

Notas a los Estados Financieros Intermedios Resumidos Consolidados

La tabla siguiente muestra los activos y pasivos del Grupo valorados a valor razonable a 30 de junio de 2020:

	<u>Nivel 1</u>	<u>Nivel 2</u>	<u>Nivel 3</u>	<u>Total</u>
<u>Activos/Pasivos</u>				
Activos financieros a valor razonable con cambios en resultados	<u>60</u>	=	=	<u>60</u>
Activos/Pasivos totales	<u>60</u>	=	=	<u>60</u>

La tabla siguiente muestra los activos y pasivos del Grupo valorados a valor razonable a 31 de diciembre de 2019:

	<u>Nivel 1</u>	<u>Nivel 2</u>	<u>Nivel 3</u>	<u>Total</u>
<u>Activos/Pasivos</u>				
Activos financieros a valor razonable con cambios en resultados	<u>60</u>	=	=	<u>60</u>
Activos/Pasivos totales	<u>60</u>	=	=	<u>60</u>

(Continúa)

FAES FARMA, S.A. Y SOCIEDADES DEPENDIENTES

Detalle de las Sociedades Dependientes

30 de junio de 2020

Denominación social	Domicilio social	Actividad	Sociedad titular de la participación	% participación
Lazio Internacional, S.A. Sociedad Unipersonal	Vía de los Poblados, 3 -- Madrid	Comercialización de productos OTC	Faes Farma, S.A.	100%
Laboratorios Veris, S.A. Sociedad Unipersonal	Vía de los Poblados, 3 -- Madrid	Laboratorio farmacéutico	Faes Farma, S.A.	100%
Biotenet I Más D, S.A. Sociedad Unipersonal	Vía de los Poblados, 3 -- Madrid	Investigación	Faes Farma, S.A.	100%
Laboratorios Vitoria, S.A.	R. Elías García, 28 -- Amadora (Portugal)	Laboratorio farmacéutico	Faes Farma, S.A.	100%
Olive Farmacéutica, Limitada	R. Elías García, 28 - Amadora (Portugal)	Laboratorio farmacéutico	Laboratorios Vitoria, S.A.	100%
Veris Farmacéutica, Limitada	R. Elías García, 28 - Amadora (Portugal)	Laboratorio farmacéutico	Laboratorios Vitoria, S.A.	100%
Farmalavi, Productos Farmacéuticos, Sociedad Unipersonal Limitada	R. Elías García, 28 - Amadora (Portugal)	Laboratorio farmacéutico	Laboratorios Vitoria, S.A.	100%
Ingaso Farm, S.L.U.	P. El Carrascal, 2 Lanciego (Alava)	Nutrición y salud animal	Faes Farma, S.A.	100%
Faes Farma, S.A.S.	Av. Carretera 7, 156 Bogotá (Colombia)	Comercializadora	Faes Farma, S.A.	100%
Faes Chile, Salud y Nutrición Limitada	Avenida Las Condes 7700, Oficina 303-A, Santiago (Chile)	Comercializadora	Faes Farma, S.A.	1%
Faes Farma del Ecuador S.A.	Av. Naciones Unidas E2-30, Quito (Ecuador)	Importación de medicamentos	Ingaso Farm, S.L.U.	99%
Faes Farma Peru, S.A.C	Calle Los Tulpianes 147, Lima (Perú)	Comercializadora	Faes Farma, S.A.	99,97%
Faes Farma Nigeria Limited	Nº 25 D Ladoké Akintola Street, G.R.A. Ikeja, Lagos (Nigeria)	Comercializadora	Ingaso Farm, S.L.U.	0,03%
Faes Farma México, S.A. de C.V.	Av. Prolongación Pasco de la Reforma, 51 Piso 11, Ciudad de México (México)	Laboratorio farmacéutico	Faes Farma, S.A.	99,89%
Laboratorios Diafarm, S.A.U.	Avinguda d'Arraona, 119-123 - Barberà del Vallès (Barcelona)	Laboratorio farmacéutico	Ingaso Farm, S.L.U.	0,11%
Colpharma, S.R.L.	Via Mantova, 92 -- Parma (Italia)	Comercializadora	Faes Farma, S.A.	99,98%
Laboratoire Phyto-Actif, S.A.S.	21, ZI Auguste -- Cestas (Francia)	Comercializadora	Ingaso Farm S.L.U.	0,02%
Tecnovit, S.L.U.	Carrer de les Sorts -- Alforja (Tarragona)	Nutrición y salud animal	Faes Farma, S.A.	100%
Cidosa, S.A.U.	Carrer de les Sorts -- Alforja (Tarragona)	Comercializadora	Tecnovit, S.L.U.	100%
Pinosos i Aliments, S.L.	Avenida Jaume I, nº 20, Reus (Tarragona)	Nutrición y salud animal	Tecnovit, S.L.U.	19%

Este Anexo forma parte integrante de la nota 1 de los estados financieros intermedios resumidos consolidados al 30 de junio de 2020, junto con el cual debe ser leído.

(Continúa)

FAES FARMA, S.A. Y SOCIEDADES DEPENDIENTES

Detalle de las Sociedades Dependientes

30 de junio de 2020

Denominación social	Domicilio social	Actividad	Sociedad titular de la participación	% participación
AT Capselos S.L.	Polígono Industrial "Valle del Cinca", Calle C, parcela 41.03, Barbastro (Huesca)	Nutrición y salud animal	Tecnovit, S.L.U.	82%
Tecnovit RUS	Moscú, ul.Lyublinskaya, D.151, 109341	Nutrición y salud animal	Ingaso Farm, S.L.U.	18%
BCN Medical, S.A.	Carrera 65 b 10-77, Bogotá (Colombia)	Comercializadora medicamentos	Tecnovit, S.L.U.	100%
Biosyntec, S.A.	Av. Rodrigo Chávez, 411 y Sexta Peatonal, Urdesa Norte, Quito (Ecuador)	Comercializadora medicamentos	Faes Farma, S.A.	100%
Biosyntec, S.A.	Benito Rebolledo 2505, Esquina Marathon, Comuna Macul, Santiago (Chile)	Comercializadora medicamentos	BCN Medical, S.A.	99%
Biosyntec, S.R.L.	Calle Rosendo Gutierrez, Edf. Multicentro Torre B, La Paz (Bolivia)	Comercializadora medicamentos	Faes Farma, S.A.	1%
Biosyntec, S.A.C.	Avenida Diagonal, 380 - Interior 406 Miraflores, Lima (Perú)	Comercializadora medicamentos	BCN Medical, S.A.	99%
Biosyntec, S.A.	Avenida El Saman, Edificio Exagon, piso 9, Urb. El Marques, Caracas (Venezuela)	Comercializadora medicamentos	Faes Farma, S.A.S	1%
			BCN Medical, S.A.	100%

Este Anexo forma parte integrante de la nota I de los estados financieros intermedios resumidos consolidados al 30 de junio de 2020, junto con el cual debe ser leído.

(Continúa)

FAES FARMA, S.A. Y SOCIEDADES DEPENDIENTES

Informe de Gestión Consolidado

30 de junio de 2020

Cuenta de Resultados

Los resultados consolidados de este primer semestre de 2020 presentan crecimientos significativos respecto al mismo período del ejercicio anterior, tal y como se muestra en el cuadro a continuación:

€ miles	Jun 2020	% sobre ventas	Jun 2019	% sobre ventas	% Var. 2020/2019
Total Ingresos	222.400		198.574		12,0%
Ingresos ordinarios / ventas	201.311		182.280		10,4%
Otros ingresos explotación	21.089	10,5%	16.294	8,9%	29,4%
Coste de las ventas	-71.239	35,4%	-65.299	35,8%	9,1%
Margen bruto	151.161	75,1%	133.275	73,1%	13,4%
Gastos retribución a empleados	-42.234	21,0%	-39.613	21,7%	6,6%
Otros gastos de explotación	-41.941	20,8%	-42.716	23,4%	-1,8%
EBITDA	66.986	33,3%	50.946	27,9%	31,5%
Amort. y deterioro inmovilizado	-11.131	5,5%	-7.354	4,0%	51,4%
EBIT	55.855	27,7%	43.592	23,9%	28,1%
Resultado financiero	-761	-0,4%	-83	0,0%	816,9%
Beneficio antes de impuestos	55.094	27,4%	43.509	23,9%	26,6%
Impuesto sobre sociedades	-8.881	4,4%	-6.907	3,8%	28,6%
Beneficio Consolidado	46.213	23,0%	36.602	20,1%	26,3%
Minoritarios	-631	0,3%	0	0,0%	
Beneficio Sdad. Dominante	45.582	22,6%	36.602	20,1%	24,5%

Cifra negocios

La cifra de negocio de Faes Farma ha alcanzado los 201,3 millones de euros en el primer semestre del año, con un crecimiento del 10,4% respecto a 30 de junio de 2019. Este incremento se debe principalmente al destacado comportamiento de algunas áreas de nuestra actividad, así como a la incorporación al perímetro de las ventas procedentes del Grupo BCN Medical, firma de origen colombiano que fue adquirida en octubre del ejercicio pasado.

(Continúa)

FAES FARMA, S.A. Y SOCIEDADES DEPENDIENTES

Informe de Gestión Consolidado

30 de junio de 2020

A continuación, se detalla la evolución de cada División de Negocio dentro de la empresa:

1) FARMA. Esta área se compone de cuatro epígrafes o líneas de actividad:

a) Medicamentos España: Integra los denominados productos de visita médica. Según los datos de la consultora especializada Iqvia, Faes Farma ha elevado sus ventas un +4,7% en los seis primeros meses de 2020, porcentaje superior al registrado por el sector en su conjunto, que ha sido de un +2,3%. Con relación al mercado de prescripción, la evolución es similar, ya que Faes Farma crece un +5,6% en el mismo período frente a un +2,4% del total del mercado. Medicamentos España se mantiene en este trimestre como el principal negocio del Grupo en términos de facturación.

Por productos, destacan (de acuerdo a la misma fuente Iqvia):

(i) Bilastina. Molécula de fabricación e investigación propias, y que comercializada bajo la marca Bilaxten por Faes Farma, se coloca a cierre de junio de 2020 como el primer producto por ventas del Grupo en España, superando los 15,6 millones de euros y con un aumento del 7,4% frente al mismo periodo del año precedente. Aún así consideramos que este crecimiento ha sido moderado dadas las condiciones de confinamiento en la fase más agresiva de alergia y, por tanto, se trata de una patología de menor efecto durante el Estado de Alarma.

Bilastina aporta, adicionalmente, otros ingresos importantes y recurrentes a la cuenta de resultados de la compañía gracias a los acuerdos con los licenciarios en otros mercados geográficos, tal y como se describe y detalla en apartados posteriores.

La molécula bilastina, sumando las dos marcas comercializadas en España en la actualidad, alcanza una cuota en valor del 34%, siendo líder del mercado de antihistamínicos. Y, en concreto, la marca Bilaxten (la marca propia de Faes Farma) cuenta con el 71,2% de dicha cuota.

(ii) Vitamina D. Nuestra molécula (Calcifediol), que opera y se comercializa bajo la marca Hidroferol, segundo producto por volumen de ventas del Grupo, aumenta sus ingresos un 3,3% superando la cifra de los 15 millones de euros en este semestre. Con estos números consolida los importantes aumentos a tasas porcentuales de dos dígitos registrados en el último quinquenio.

(iii) Diabetes. Las licencias de MSD para esta área terapéutica se colocan como tercer producto por relevancia en términos de ventas. Así, en su conjunto, Ristfor y Ristaben, suman un importe total semestral por encima de los 12 millones de euros.

(iv) Respiratorio. La licencia acordada con GSK para la comercialización de tres productos en el mercado español aporta más de 4,5 millones de euros de ventas en los seis primeros meses del año. Se trata de un reciente lanzamiento comercial que gana progresivamente cuota de mercado y que mantiene unas buenas perspectivas.

FAES FARMA, S.A. Y SOCIEDADES DEPENDIENTES

Informe de Gestión Consolidado

30 de junio de 2020

- b) Portugal.** En los primeros seis meses de 2020, la cifra de negocio en Portugal supera los 19 millones de euros, destacando, al igual que en España, Bilaxten como primer producto del Grupo en el mercado luso. A continuación, y dentro de nuestra oferta actual, figuran productos maduros de fabricación propia con márgenes relevantes como Zyloric, Rosilan, Pankreoflat, Magnesosa... Y algunas líneas de negocio de terceros que nuestra filial distribuye con éxito: NUK (productos infantiles), Novalac (leches infantiles), Dentaïd (higiene bucal) o Healthcare (Ricola, Bekumis, Roha).
- c) Healthcare España.** Las ventas del área superan los 30 millones de euros a cierre del primer trimestre, destacando, tanto productos maduros como Positón, Alergical o Venosmil, como marcas adquiridas en la operación Diafarm (Ricola, Siken, Roha o Vitanatur).
- d) Consumo:** Laboratorios Diafarm incorporó también al Grupo Faes Farma este novedoso segmento, que se ha visto especialmente afectado por el Estado de Alarma vigente en el segundo trimestre del año y el confinamiento. Las ventas de este segmento de actividad han sido de 5 millones de euros, con marcas compartidas en su gran mayoría con el área Healthcare.
- 2) NUTRICION Y SALUD ANIMAL (FARM Faes).** Los ingresos del periodo superan los 27,7 millones de euros, destacando la tradicional línea de porcino y el peso predominante del mercado nacional, así como el creciente valor del área internacional. El éxito del negocio se sustenta en sus tres centros productivos y en las sinergias generadas entre las cuatro filiales implicadas. Aún siendo un mercado complicado, motivado por la reducción del consumo de carne ante el cierre de la restauración por el confinamiento, el área consigue un crecimiento del 6,3% en términos de facturación.
- 3) BILASTINA.** Como ya se reflejó en informes precedentes, esta molécula de investigación y producción propias ha significado para el Grupo Faes Farma un cambio muy relevante en términos de volumen de facturación y de beneficios consolidados.

La expansión de bilastina a nivel mundial en los últimos ejercicios, a través de numerosos contratos de licencia, está aportando a la cuenta de resultados unos crecimientos muy relevantes, periodo a periodo, y unas perspectivas de nuevos ingresos futuros también atractivas. Se trata, por tanto, de un logro sin precedentes en la larga historia de nuestra firma.

Sin considerar los negocios ya citados en España y Portugal, los ingresos procedentes de estas licencias de bilastina en este primer semestre han superado los 50,6 millones de ingresos, un +14,6% superior al dato registrado en el año anterior. Una tendencia muy positiva con el añadido de que las licencias aportan márgenes elevados dado el control de la fabricación y de la patente.

Por otra parte, además de las ventas directas y la facturación de la materia prima a los licenciarios, se obtienen ingresos relevantes por otros conceptos, principalmente cumplimiento de hitos contractuales al conseguirse objetivos sobre ventas. La aportación de este epígrafe a la cuenta de resultados en este semestre ha sido muy importante como se puede observar en el apartado "Otros ingresos de explotación", una partida que aporta 17 millones de euros correspondientes a bilastina.

FAES FARMA, S.A. Y SOCIEDADES DEPENDIENTES

Informe de Gestión Consolidado

30 de junio de 2020

El mercado antihistamínico en Japón se ha contraído en este semestre con caídas en ventas a doble dígito motivado, principalmente, por una menor campaña de alergia respecto el año pasado, el confinamiento social y la consecuente reducción de recetas por imposibilidad de acudir al prescriptor. Este efecto en nuestra cuenta de resultados ha sido de menor relevancia gracias a la solidez de la molécula en este país con cuotas por encima del 13%.

4) INTERNACIONAL. Sin considerar lo ya citado en párrafos precedentes con bilastina y nutrición animal, destacan dentro de este negocio cuatro áreas principales:

- Otras licencias. Además de la actividad iniciada con bilastina de notable éxito, la compañía ha continuado con su intenso trabajo para ampliar los acuerdos a otras moléculas de nuestro portfolio que, dada su madurez, eficacia y viabilidad económica, han permitido cerrar otros interesantes nuevos acuerdos. En este primer semestre, este apartado aporta casi 5 millones de euros, un 55% más que en el mismo período de 2019, una evolución destacada considerando su corta trayectoria temporal y la dificultad para conseguir las aprobaciones por parte de las distintas Administraciones sanitarias de cada país.
- Exportaciones directas. Crecen un 11,5% y la cifra de ingresos supera los 14 millones de euros. Se facturan desde España principalmente y cuenta con dos mercados relevantes, América Latina y África.
- Healthcare Internacional. A través de las dos filiales de Laboratorios Diafarm (Phyto-Actif en Francia y Colpharma en Italia) se gestiona una amplia gama de productos. La facturación de esta línea supera en este semestre los 10,9 millones de euros, destacando las marcas distribuidas de Colpharma, con un crecimiento del 34%.
- Filiales en México, Colombia, Ecuador, Perú, Chile, Bolivia y Nigeria. Con un crecimiento en las ventas de un 171,8%, supera los 17 millones de euros, una vez integrados los ingresos del Grupo BCN adquirido en octubre pasado. Aunque esta firma colombiana aporta más de 10 millones de euros, sin su consideración la compañía también hubiese incrementado sus ventas en un +12,5%.

Costes y márgenes

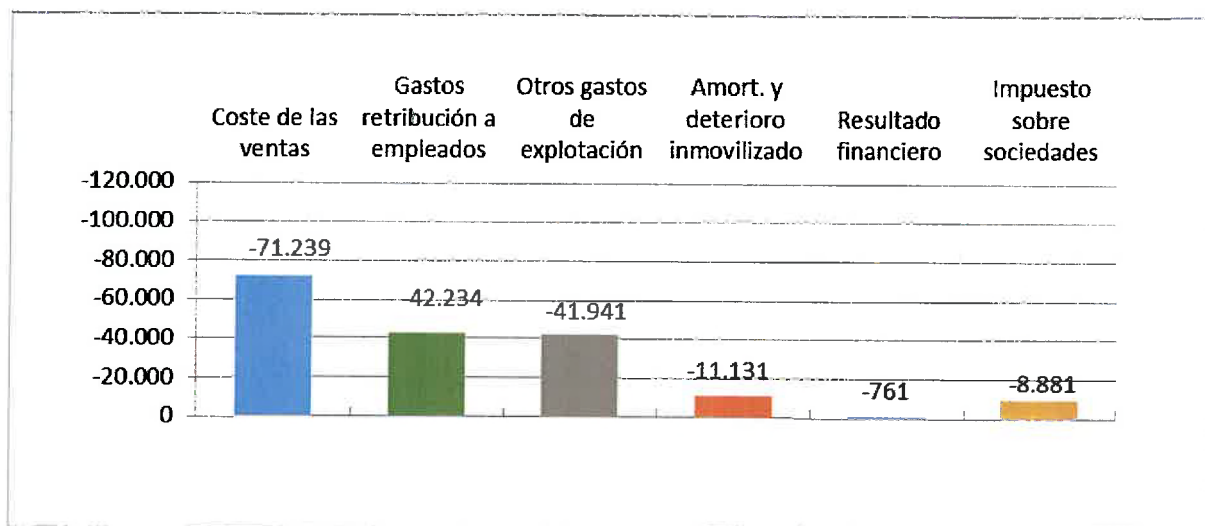
El crecimiento en las ventas hasta los 201 millones de euros (+10,4%) y del epígrafe de “Otros ingresos de explotación”, que asciende a 21 millones de euros (+29,4%), permiten obtener un Margen Bruto de 151 M€, un 13,4% superior al primer semestre de 2019, con ello se sitúa en un 75% sobre ventas a 30 de junio de 2020.

FAES FARMA, S.A. Y SOCIEDADES DEPENDIENTES

Informe de Gestión Consolidado

30 de junio de 2020

En el siguiente gráfico se muestra la distribución, en miles de euros, de los gastos:



El **EBITDA (beneficio antes de intereses, impuestos, amortizaciones y depreciaciones)** se sitúa en **67 millones de euros, un 31,5% más** que el del primer semestre del año anterior. Esta cifra, que supone un margen del 33% sobre ventas, mejora en 16 millones el dato del ejercicio precedente.

Las amortizaciones y deterioros del Grupo se elevan un 51,4% ante la necesidad de registrar correcciones en valoraciones de activos intangibles asociadas al área de consumo.

En consecuencia, y tras recoger este efecto, el **EBIT (beneficio antes de intereses e impuestos)** crece un **+28,1%, superando los 55,8 millones de euros**, con un margen del 27,7% sobre ventas.

El resultado financiero tiene un peso poco significativo, negativo por el efecto de la evolución de los tipos de cambio, pero que no perjudica en absoluto el crecimiento de las siguientes partidas de la cuenta de resultados del Grupo. Así, el **Beneficio antes de impuestos (BAI)** se sitúa en **55,1 millones de euros (+26,6%) a 30 de junio de 2020, y alcanza un margen del 27,4% sobre ventas**.

El impuesto sobre sociedades se sitúa en un 16,1% sobre el BAI, gracias a las deducciones por inversiones en activos fijos nuevos y a la apuesta recurrente por el I+D+i, que es uno de los principales ejes de la estrategia de la compañía.

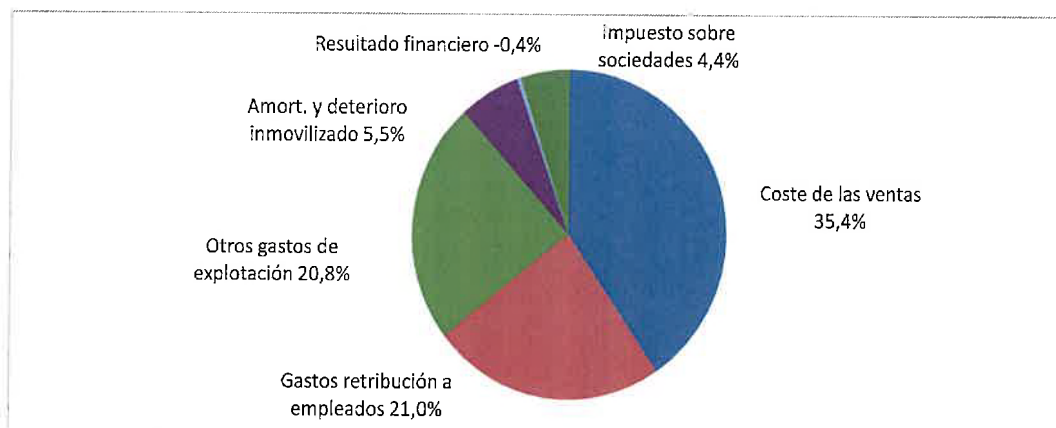
El **Beneficio Consolidado (previo a minoritarios)** alcanza una cifra semestral récord con **46,2 millones de euros, con un aumento del 26,3% con relación al primer semestre de 2019 y un margen del 23% sobre ventas**.

FAES FARMA, S.A. Y SOCIEDADES DEPENDIENTES

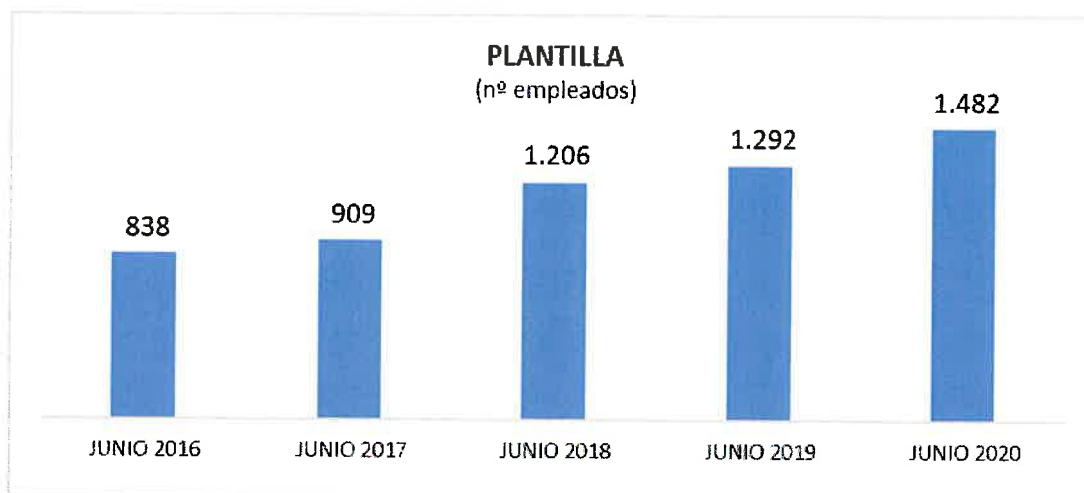
Informe de Gestión Consolidado

30 de junio de 2020

Como resumen final de este apartado, es relevante mostrar cuál ha sido la distribución de costes en términos de porcentajes sobre ventas:

**Plantilla**

Destaca la evolución de la plantilla en los últimos años, muestra de la apuesta por el empleo fijo, de calidad, en condiciones de igualdad, la implicación con la sociedad y la RSC.

**Situación financiera**

Una vez amortizada la deuda bancaria a lo largo de 2019, no hay novedades relevantes en este epígrafe, salvo recordar que el Grupo continúa fortaleciendo su balance con la generación de liquidez, incluso cumpliendo el objetivo estratégico de mantener un nivel de inversión relevante, tanto orgánica como inorgánica, como se demuestra con la compra del Grupo BCN en Colombia a finales de 2019.

FAES FARMA, S.A. Y SOCIEDADES DEPENDIENTES

Informe de Gestión Consolidado

30 de junio de 2020

Al cierre de este semestre, la liquidez se cifra en una cantidad próxima a los 85 millones de euros.

Por otra parte, Faes Farma mantiene en autocartera una inversión del 1,5% del capital social, una participación cuyo valor asciende a la cifra de 16 millones de euros, según la cotización de los títulos en el Mercado Continuo al cierre del pasado mes de junio.

Retribución al accionista

Los aspectos más importantes a destacar durante este primer semestre han sido:

- Dividendo flexible 2019. Pago de 0,142 euros por título el 2 de enero de 2020 a aquellos accionistas que optaron por el cobro en metálico. Este dividendo por acción ha sido un 20,3% superior al mismo dividendo pagado el año precedente.
- Dividendo complementario 2020. Pagado a partir del 2 de julio de 2020 por un importe bruto por acción de 0,026 euros que supone un 18,1% más que el pagado el año anterior.
- En total la suma de ambos conceptos totaliza 0,168 euros por acción, un 20% más que la retribución abonada con cargo al ejercicio precedente.
- Dividendo flexible 2020. Aprobación en la Junta General de Accionistas celebrada el pasado 30 de junio de un nuevo dividendo flexible a desarrollar a finales de año por importe y fechas que decidirá el Consejo de Administración en su momento.

Covid19

Respecto a los efectos y las actividades relacionadas con el coronavirus, no habiendo novedades relevantes con relación a la información recogida en este mismo documento resumen de Evolución del Negocio correspondiente al primer trimestre, a continuación se cita de manera muy resumida los principales titulares:

Situación financiera. Sólida posición financiera, aumento de liquidez y sin deuda bancaria, con una continuación del plan de inversiones orgánicas e inorgánicas.

Responsabilidad Social Corporativa. Compromiso con los principales colectivos afectados: trabajadores, sanitarios, clientes, pacientes... a los que se han facilitado donaciones, ejercicio de voluntariado, se han fabricado geles en nuestras instalaciones, se ha permitido el teletrabajo, se han adoptado medidas de higiene y salud laboral y se ha mantenido la normalidad en las fábricas, así como en la distribución logística.

Negocio. Un efecto especial negativo en los productos más cercanos a Consumo, en concreto en los artículos de origen Diafarm, motivo por el cual se han registrado ajustes en las valoraciones contables de dichas marcas.

Actividad de Investigación, desarrollo e innovación. Sin efecto relevante en esta actividad, con continuidad de los procesos de aprobación de fármacos en fase regulatoria y con los planes de desarrollo de nuevo portafolio.

FAES FARMA, S.A. Y SOCIEDADES DEPENDIENTES

Informe de Gestión Consolidado

30 de junio de 2020

Ventas y cuenta de resultados en los próximos trimestres. No se esperan grandes cambios, la visita médica y a farmacias está volviendo a la normalidad progresivamente, pero con escasa presencia durante este segundo trimestre del año, lo mismo que en los apartados de congresos, reuniones médicas...

Todas estas circunstancias han provocado una reducción del epígrafe "Otros gastos de explotación" del -1,8%, aproximadamente 800 mil euros, a pesar de haber integrado los costes de BCN Medical.

E igualmente se ha producido un efecto en las ventas de difícil evaluación al tratarse de un efecto generalizado en el sector. Es muy complejo acertar con estimaciones dadas las dificultades asociadas a la evolución de la situación y el contexto económico actual, por lo que Faes Farma continuará monitorizando la evolución de los acontecimientos y su efecto en el Grupo.

Principales riesgos asociados a la actividad

El Grupo tiene entre sus objetivos la identificación de los riesgos que puedan afectar a su negocio, implantar los controles adecuados y aprobar las medidas correctoras para su eliminación, o al menos, para atenuar sus efectos. Cuando se estima necesario se contratan diversas pólizas de seguro y, en todo caso, se analizan aquellos riesgos no cubiertos pero que suponen o podrían suponer una amenaza. La gestión del riesgo está supervisada por la Comisión de Auditoría y Cumplimiento, y su análisis se basa en el Mapa de Riesgos. La función de Auditoría Interna asume entre sus responsabilidades la coordinación y gestión de la política de riesgos.

Nos remitimos a las notas explicativas sobre este asunto incorporadas en el Informe de gestión correspondiente a diciembre 2019, ya que no se han detectado nuevos riesgos que deban ser explicados al cierre de este semestre. En concreto los apartados son:

1. Entorno de Negocio: Riesgo de competencia, Control de precios gubernamental, Controles regulatorios, Accionistas, Clientes, Proveedores, Comunicación, Empleados y Propiedades, planta y equipo.
2. Operativos: Producción y distribución, Marketing y ventas, Investigación y desarrollo de productos, Legislación y regulación, Licencias otorgadas por otros laboratorios y Licencias otorgadas a otros laboratorios.
3. Información: Sistemas y Gestión de la información.
4. Riesgos financieros.

Acontecimientos posteriores al cierre

No se ha producido ningún hecho significativo con posterioridad al cierre del semestre