

TUBACEX

*Resultados primer
semestre año 2010*



Publicación de resultados

30 de julio de 2010

Cuenta de pérdidas y ganancias (I)



Cifras en miles de euros

	1509	1510	Crecimiento	% s/ ventas
VENTAS	239.310	173.108	-27,7%	100,0%
Variación de existencias	-55.024	5.942	n.s.	3,4%
Otros ingresos	1.467	1.536	4,7%	0,9%
Coste de las ventas	-92.891	-99.475	7,1%	-57,5%
Gastos de personal	-46.869	-43.622	-6,9%	-25,2%
Otros gastos de explotación	-42.752	-36.950	-13,6%	-21,3%
EBITDA	3.241	539	-83,4%	0,3%
Amortizaciones	-9.638	-9.609	-0,3%	-5,6%
EBIT	(6.397)	(9.070)	n.s.	-5,2%
Resultado financiero	-4.643	-2.527	-45,6%	-1,5%
BENEFICIO ANTES DE IMPUESTOS	(11.040)	(11.597)	n.s.	-6,7%
Impuesto sociedades	1.356	3.073	n.s.	1,8%
BENEFICIO NETO CONSOLIDADO	(9.684)	(8.524)	n.s.	-4,9%
Intereses minoritarios	0	-361	n.s.	-0,2%
BENEFICIO ATRIBUIBLE SOCIEDAD DOMINANTE	(9.684)	(8.885)	n.s.	-5,1%

n.s.: no significativo

Cuenta de pérdidas y ganancias (II)



Cifras en miles de euros

	1T10	2T10	Crecimiento	% s/ ventas
VENTAS	72.520	100.588	38,7%	100,0%
Variación de existencias	5.785	157	-97,3%	0,2%
Otros ingresos	864	672	-22,2%	0,7%
Coste de las ventas	-44.475	-55.000	23,7%	-54,7%
Gastos de personal	-21.348	-22.274	4,3%	-22,1%
Otros gastos de explotación	-17.763	-19.187	8,0%	-19,1%
EBITDA	-4.417	4.956	n.s.	4,9%
Amortizaciones	-4.835	-4.774	-1,3%	-4,7%
EBIT	-9.252	182	n.s.	0,2%
Resultado financiero	-1.260	-1.267	0,6%	-1,3%
BENEFICIO ANTES DE IMPUESTOS	-10.512	(1.085)	n.s.	-1,1%
Impuesto sociedades	1.199	1.874	n.s.	1,9%
BENEFICIO NETO CONSOLIDADO	-9.313	789	n.s.	0,8%
Intereses minoritarios	0	-361	n.s.	-0,4%
BENEFICIO ATRIBUIBLE SOCIEDAD DOMINANTE	-9.313	428	n.s.	0,4%

n.s.: no significativo

Balance de situación



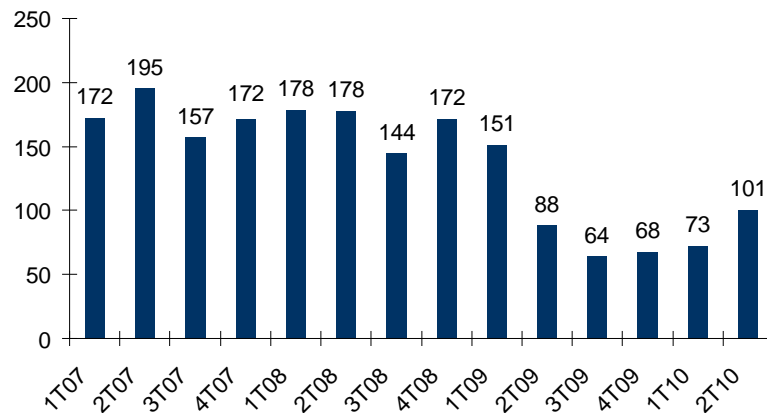
ACTIVO	31-dic-09	30-jun-10	Crec.
Activos materiales	153.871	156.936	2,0%
Activos intangibles	31.731	32.897	3,7%
Inmovilizado financiero	35.993	40.104	11,4%
Activos no corrientes	221.595	229.937	3,8%
Existencias	174.771	192.160	9,9%
Deudores	89.763	108.571	21,0%
Otro activo circulante	1.065	1.182	11,0%
Instrumentos financieros derivados	446	752	68,6%
Caja y equivalentes	38.384	46.949	22,3%
Activos corrientes	304.429	349.614	14,8%
TOTAL ACTIVO	526.024	579.551	10,2%

PASIVO	31-dic-09	30-jun-10	Crec.
Patrimonio neto sociedad dominante	240.896	235.956	-2,1%
Intereses minoritarios	251	491	n.a.
Patrimonio neto	241.147	236.447	-1,9%
Deuda bancaria a largo plazo	39.739	59.864	50,6%
Instrumentos financieros derivados	355	0	-100,0%
Provisiones y otros	29.202	28.977	-0,8%
Pasivos no corrientes	69.296	88.841	28,2%
Deuda bancaria a corto plazo	152.292	177.748	16,7%
Instrumentos financieros derivados	1.230	2.321	88,7%
Acreedores comerciales	48.631	46.261	-4,9%
Otros pasivos corrientes	13.428	27.933	108,0%
Pasivos corrientes	215.581	254.263	17,9%
TOTAL PASIVO	526.024	579.551	10,2%

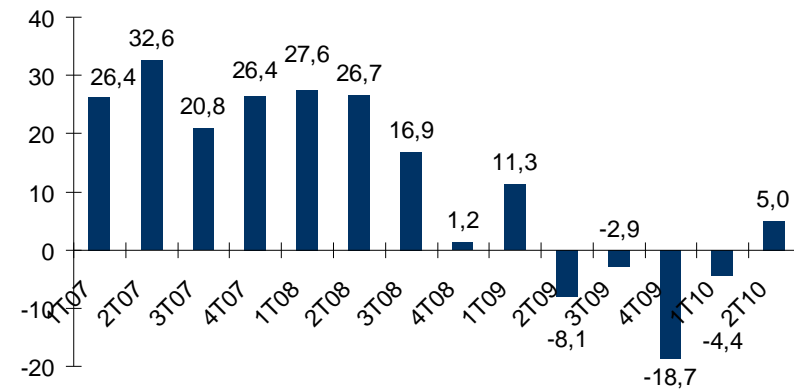
Resultados trimestrales: evolución



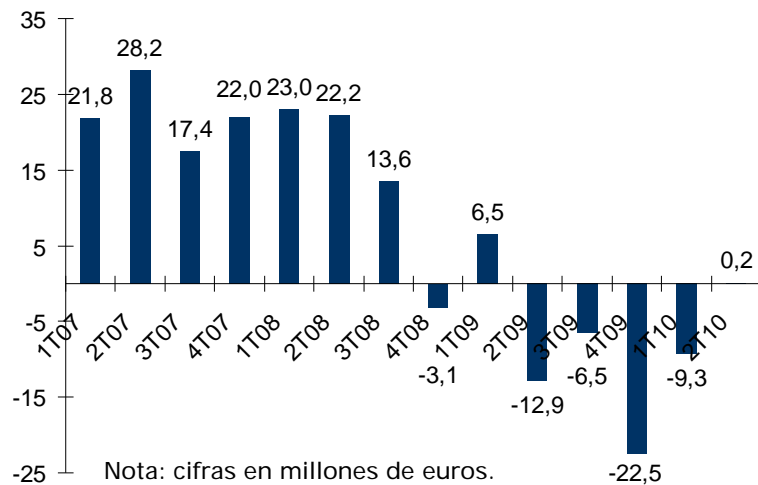
Ventas



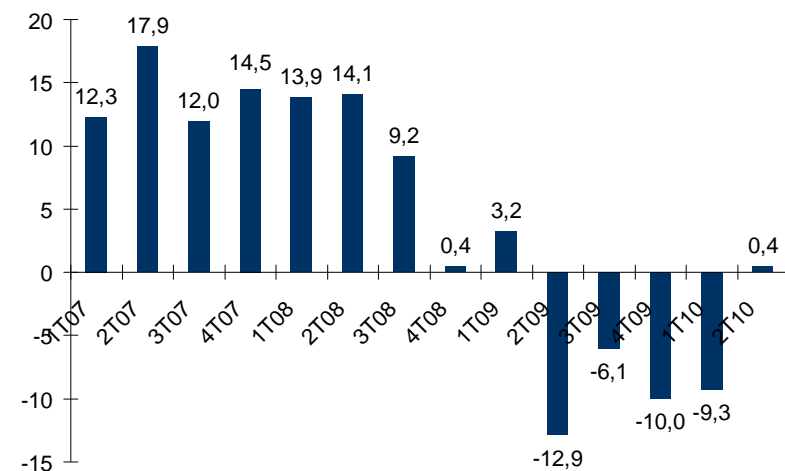
EBITDA



EBIT



Beneficio neto

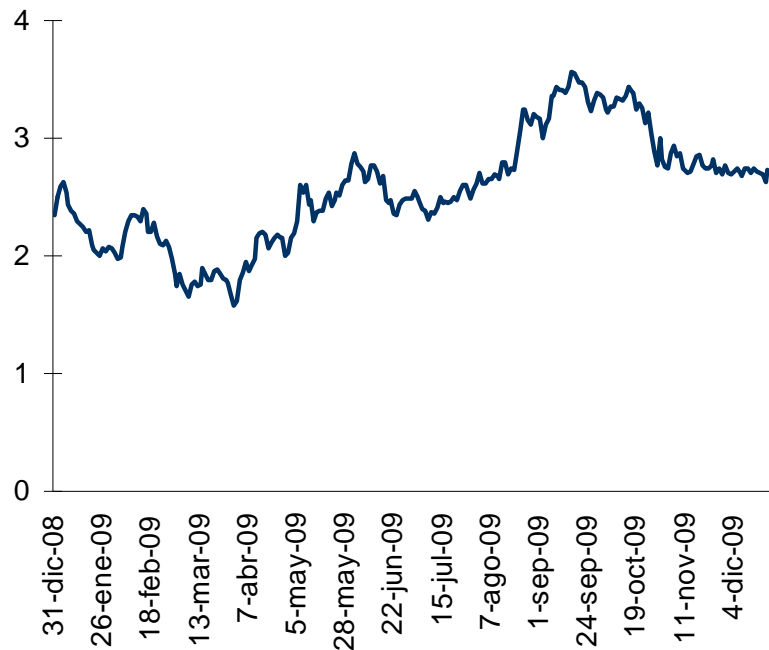


Evolución de la acción



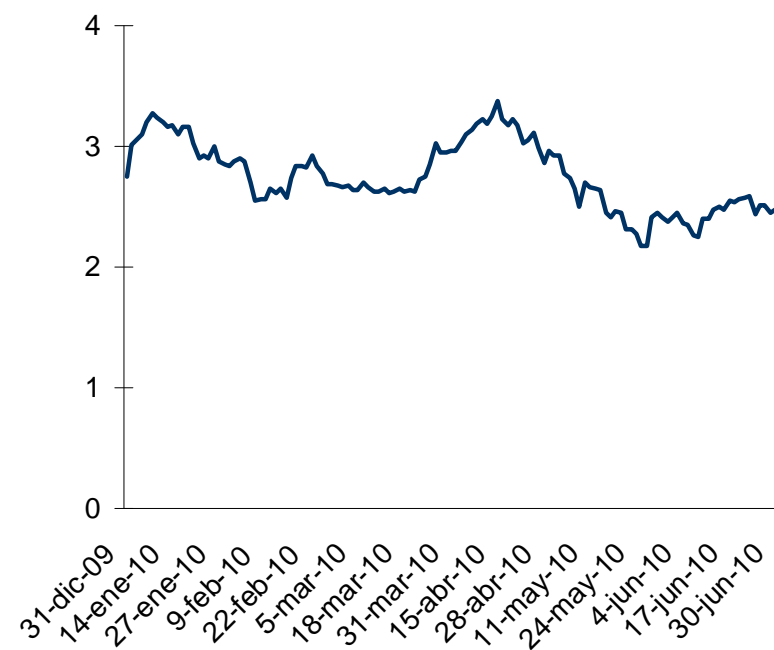
Año 2009

+17%



Primer Semestre 2010

-10%



Nota: en euros por acción.

Información a los accionistas



Boletín trimestral para el accionista

Oficina del accionista

- *Teléfono:* 94 671 93 00.
- *Dirección:* Tres Cruces, 8. 01400 Llodio (Álava)
- *E-mail:* oficina.accionista@tubacex.es

Relaciones con inversores

- *Contacto:* MIGUEL GÓMEZ LACABEX.

Información en internet

- *web:* www.tubacex.es.