

**FONCAIXA HIPOTECARIO 2 , FONDO DE TITULIZACION HIPOTECARIA****INFORMACION MENSUAL A 30/09/2001 (1)**

Fecha Constitución	22/02/2001	Fecha Desembolso	28/02/2001
Sociedad Gestora	GESTICAIXA, S.G.F.T. S.A.	Director Aseguramiento	INVERCAIXA VALORES SVB, S.A.
Originador	"LA CAIXA"	Agente de Pagos	"LA CAIXA"
Administrador	"LA CAIXA"	Mercado Negociación	A.I.A.F.
Cta. Tesorería Tipo Garantizado	"LA CAIXA"	Registro Contable de Valores	S.C.L.V.
Contrato Permuta Intereses	"LA CAIXA"	Depositorio Participaciones	"LA CAIXA"
Préstamo Subordinado	"LA CAIXA"	Auditores	ARTHUR ANDERSEN

1/ BONOS DE TITULIZACIÓN HIPOTECARIA (ESTRUCTURA PREFERENTE/SUBORDINADA)

Serie Código ISIN Prelación	Fecha Emisión	Nominal Circulación (Unitario/Total)		Clase Intereses	Tipo Interés Bruto Actual Unitario	Amortización		Calificación Actual	
		Actual	Inicial			Final Frecuencia	Próxima	MOODY'S INVESTOR SERVICES	FITCH IBCA
"A" ES0338203005 Preferente	28/02/2001	93.988,74 5.805 Bonos 545.604.624,81	100.000,00 5.805 Bonos 580.500.000,00	Variable Euribor + 0,15% Trimestral	4,70140% 1.101,67 (3)	15/01/2049 (2) Trimestral	15/10/2001	Aaa 50%Ponderación Coef.Solvencia	AAA
"B" ES0338203013 Subordinada	28/02/2001	100.000,00 195 Bonos 19.500.000,00	100.000,00 195 Bonos 19.500.000,00	Variable Euribor + 0,40% Trimestral	4,95490% 1.235,33 (3)	15/01/2049 (2) Trimestral	15/10/2001	A1	A
Totales		565.104.624,81	600.000.000,00						

VIDA MEDIA EN AÑOS Y AMORTIZACIÓN FINAL ESTIMADAS SEGÚN TASAS DE AMORTIZACIÓN ANTICIPADA (4)

Tasa Amortización Anticipada		Bonos Serie "A"				Bonos Serie "B"			
% Mensual Constante	% Anual Equivalente	Sin amortización opcional (5)		Con amortización opcional (5)		Sin amortización opcional (5)		Con amortización opcional (5)	
		Vida Media	Amort.Final	Vida Media	Amort.Final	Vida Media	Amort.Final	Vida Media	Amort.Final
0.00	0.00	8.16	17/04/2023	6.82	15/01/2018	24.50	15/10/2048	16.89	15/01/2018
0.74	8.48	6.29	17/10/2016	5.30	15/04/2014	15.60	15/01/2018	13.13	15/04/2014
0.75	8.64	6.23	15/07/2016	5.22	15/01/2014	15.65	15/01/2018	12.89	15/01/2014
1.00	11.36	5.21	15/10/2013	4.39	16/04/2012	12.99	15/10/2014	11.14	16/04/2012
1.25	14.01	4.55	16/07/2012	3.74	17/01/2011	10.51	15/04/2013	9.89	17/01/2011
1.50	16.59	3.99	15/07/2011	3.29	15/01/2010	10.42	16/04/2012	8.88	15/01/2010
1.75	19.09	3.59	15/10/2010	2.94	15/04/2009	9.48	15/07/2011	8.13	15/04/2009
2.00	21.53	3.27	15/04/2010	2.65	15/10/2008	8.31	15/10/2010	7.69	15/10/2008

(1) Todos los importes monetarios están expresados en Euros.

(2) Fecha teórica de liquidación del Fondo de Titulización Hipotecaria.

(3) Interés Bruto Unitario a pagar en el próximo cupón.

(4) Hipótesis de morosidad y fallidos de la cartera de Participaciones Hipotecarias: 0%

(5) Amortización a opción de la Sociedad Gestora cuando el importe del Principal pendiente de amortizar de las Participaciones Hipotecarias sea inferior al 10% del inicial y todas las obligaciones de pago derivadas de los Bonos puedan ser atendidas y canceladas en su totalidad.

2/ ACTIVO AGRUPADO: PARTICIPACIONES HIPOTECARIAS (PARTICIPACION EN PRESTAMOS HIPOTECARIOS)

Préstamos Hipotecarios sobre Vivienda libre			
		Actual	Fecha Constitución
Principal	Número	12.500	13.269
	Pendiente	549.141.084,77	600.036.512,19
	Medio	43.931,29	45.220,93
	Mínimo	156,78	58,72
	Máximo	588.741,90	595.325,24
Interés	Media Pond	6,19%	5,82%
	Mínimo	4,75%	3,95%
	Máximo	8,25%	8,00%
Vida Residual (meses)	Media Pond	176,702	182,510
	Mínima	0,033	0,230
	Máxima	562,037	569,260

Indice Referencia (Distribución en % sobre el total de particip.)		
EURIBOR OFICIAL	0,91 %	0,88 %
I.R.P.H. CAJAS	61,47 %	61,92 %
MIBOR (IND.OFIC)	21,06 %	20,77 %
I.R.M.H. INDICE REF. MERC. HIPOT.	3,03 %	3,17 %
MIBOR(IND.OF. NO EURIBOR)	13,53 %	13,26 %

Principal/Valor Tasación(P/VT) - Valor Actual					
% Intervalo	% Cartera	% PVT	% Intervalo	% Cartera	% PVT
75.00 - 79.99	7,10	76,56	70.00 - 74.99	13,54	72,39
65.00 - 69.99	16,58	67,48	60.00 - 64.99	15,20	62,60
55.00 - 59.99	14,70	57,53	50.00 - 54.99	8,47	52,69
45.00 - 49.99	6,97	47,61	40.00 - 44.99	4,36	42,59
35.00 - 39.99	3,46	37,61	30.00 - 34.99	2,80	32,54
25.00 - 29.99	2,41	27,50	20.00 - 24.99	1,79	22,57
15.00 - 19.99	1,21	17,63	10.00 - 14.99	0,82	12,65
05.00 - 09.99	0,45	7,68	00.00 - 04.99	0,15	3,24

Medio Ponderada:	57,67
Mínimo:	0,15
Máximo:	79,05

	Amortización Anticipada			
	Último mes	Últimos tres meses	Últimos seis meses	Últimos doce meses
Tasa Mensual Constante	0,57%	0,69%	0,74%	0,00%
Tasa Anual Equivalente	6,62%	7,97%	8,48%	0,00%

Distribución Geográfica		
	Actual	Fecha de Constitución
Cataluña	32,50 %	32,70 %
Madrid	27,05 %	26,79 %
Andalucía	8,01 %	8,06 %
Comunidad Valenciana	5,30 %	5,35 %
Aragón	4,14 %	4,20 %
Baleares	2,26 %	2,28 %
Otras Comunidades	20,74 %	20,62 %

Principal/Valor Tasación(P/VT) - Valor Inicial					
% Intervalo	% Cartera	% PVT	% Intervalo	% Cartera	% PVT
75.00 - 79.99	10,17	76,94	70.00 - 74.99	15,79	72,37
65.00 - 69.99	17,43	67,43	60.00 - 64.99	14,76	62,53
55.00 - 59.99	12,96	57,76	50.00 - 54.99	7,34	52,58
45.00 - 49.99	5,93	47,68	40.00 - 44.99	3,71	42,61
35.00 - 39.99	3,20	37,66	30.00 - 34.99	2,51	32,62
25.00 - 29.99	2,25	27,65	20.00 - 24.99	1,55	22,56
15.00 - 19.99	1,12	17,66	10.00 - 14.99	0,75	12,64
05.00 - 09.99	0,42	7,88	00.00 - 04.99	0,13	3,27

Medio Ponderada:	59,31
Mínimo:	0,09
Máximo:	79,60

MOROSIDAD ACTUAL

Antigüedad Deuda	Número Préstamos	Deuda Vencida			Deuda Pendiente Vencimiento	Deuda Total	Valor Tasación Inmuebles	% Deuda Total / Valor Tasación
		Principal	Intereses y Otros	Total				
Hasta 1 mes	56	9.734,19	9.578,27	19.312,46	2.668.767,19	2.688.079,65	4.283.200,02	62,76
De 1 a 2 meses	10	2.043,55	3.289,15	5.332,70	320.577,67	325.910,37	530.285,61	61,46
De 2 a 3 meses	4	2.534,26	2.594,24	5.128,50	152.694,78	157.823,28	284.979,98	55,38
De 3 a 6 meses	2	620,03	1.737,98	2.358,01	75.413,73	77.771,75	107.092,40	72,62
De 6 a 12 meses	1	2.280,44	3.271,70	5.552,14	68.057,21	73.609,35	121.265,61	60,70
Desde 12 meses	0	0,00	0,00	0,00	0,00	0,00	0,00	0,00
Totales	73	17.212,48	20.471,34	37.683,81	3.285.510,58	3.323.194,39	5.326.823,62	62,39

Mejora Crediticia

Emisión Subordinada	Actual		A la Emisión		Activo	Saldo actual	Interés
	%	Valor	%	Valor			
	3,45%	19.500.000,00	3,25%	19.500.000,00	Saldo Cuenta Tesorería	32.123.449,04	4,4870 %
Fondo de Reserva	1,80%	9.900.000,00	1,65%	9.900.000,00	Pasivo		
					Préstamo Subordinado	10.211.241,11	4,9549 %

Otras Operaciones Financieras

Información Adicional

GESTICAIXA, SGFTH, SA Av. Diagonal, 621 - 629 08028 Barcelona
Teléfono 93.409.21.33 Fax 93.330.75.48

C.N.M.V. Passetg de Gràcia, 16 08007 Barcelona
Paseo de la Castellana, 19 28046 Madrid

RESPONSABILIDAD CONTENIDO INFORMACION:

GESTICAIXA, S.G.F.T.H., S.A
El Director General

Permutas Intereses SWAP		Principal Nocial	Interés
SWAP "A"	Receptor	545.604.624,81	4,7014%
	Pagador	545.604.624,81	A determinar
SWAP "B"	Receptor	19.500.000,00	4,9549%
	Pagador	19.500.000,00	A determinar

**FONCAIXA HIPOTECARIO 2
FONDO DE TITULIZACION HIPOTECARIA**

**BONOS DE TITULIZACION HIPOTECARIA
IMPORTE 600.000.000 EUROS
EMISION 28/02/2001
SERIES "A" - "B"**

**INFORME TRIMESTRAL
TERCER TRIMESTRE - 2001**



**GESTICAIXA, SOCIEDAD GESTORA DE
FONDOS DE TITULIZACION HIPÓTECARIA, S.A.**

FONCAIXA HIPOTECARIO 2, F.T.H.

Informe Trimestral – Tercer Trimestre 2001**Indice:**

- 1. Introducción.**
- 2. Informes Contables.**
 - 2.1. Balance de Situación.
 - 2.2. Cuenta de Pérdidas y Ganancias.
 - 2.3. Origen y Aplicación de Fondos Disponibles.
- 3. Informes sobre las Participaciones Hipotecarias.**
 - 3.1. Clasificación de la Cartera de Participaciones Hipotecarias.
 - 3.1.1. Fecha de Formalización de Préstamos.
 - 3.1.2. Tipos de Interés Nominales.
 - 3.1.3. Relación Principal/Valor de Tasación.
 - 3.1.4. Principal Pendiente.
 - 3.1.5. Índice de Referencia del Tipo de Interés.
 - 3.1.6. Fecha de Amortización Final.
 - 3.1.7. Geográfica.
 - 3.2. Situación de la Cartera de Participaciones Hipotecarias.
 - 3.2.1. Amortizaciones: Movimiento Mensual.
 - 3.2.2. Amortizaciones Anticipadas y Tasas de Prepago.
 - 3.2.3. Impagados Movimiento Mensual.
 - 3.2.4. Impagados Clasificación por Antigüedad Deudores.
- 4. Informes sobre los Bonos de Titulización Hipotecaria.**
 - 4.1. Situación Bonos Serie "A".
 - 4.2. Situación Bonos Serie "B".
 - 4.3. Vida Media y Amortización Final Estimada.



FONCAIXA HIPOTECARIO 2, F.T.H.

Informe Trimestral – Tercer Trimestre 2001

Introducción:

Este Informe Trimestral se emite de acuerdo con lo establecido en el capítulo III, apartado 5.2 del Folleto informativo de **FONCAIXA HIPOTECARIO 2, F.T.H.**

Su contenido pretende cubrir dos aspectos: primero el contable, en él se detalla la situación del Fondo a final de trimestre, y que incluye el Balance de Situación, la Cuenta de Pérdidas y Ganancias y el Cuadro de Origen y Aplicación de Fondos disponibles a la Fecha de Pago. El segundo describe la evolución de la operación de titulización, centrándose, por un lado, en la información sobre las Participaciones Hipotecarias y, por otro, en la evolución de los Bonos de Titulización Hipotecaria.

Este informe abarca el Tercer Trimestre de 2001, desde el 1 de julio 2001 hasta el 30 de septiembre de 2001.

Las fechas destacadas del periodo han sido: 9 de julio fecha de determinación, 12 de julio fecha de fijación de los tipos de interés, 16 de julio fecha de pago del Fondo de Titulización Hipotecaria.

El Euribor utilizado para el cálculo del tipo de interés de los bonos del periodo trimestral, del 17 de abril al 16 de julio incluyendo la fecha inicial y excluyendo la final, fue el 4,554%. El del siguiente periodo, del 16 de julio de 2001 al 15 de octubre de 2001, es el 4,487%.

Como es preceptivo los informes serán facilitados a la Comisión Nacional del Mercado de Valores, AIAF, SCLV y Agencias de Calificación, además estarán a la disposición del inversor interesado en las oficinas de **GESTICAIXA, S.G.F.T.H., S.A.** en Barcelona, Avda. Diagonal, 621-629, Torre 2, Planta 6, o en el Teléfono 93.409.24.56.

Todos los datos monetarios sobre el fondo **FONCAIXA HIPOTECARIO, 2 F.T.H.** están expresados en Euros.



GestiCaixa

FonCaixa Hipotecario 2, F.T.H.

INFORMES CONTABLES

FONCAIXA HIPOTECARIO 2, F.T.H.**(Ejercicio 2001)****BALANCE SITUACION ABREVIADO**

Moneda Local EURO

Acumulado al Mes De: Septiembre

Ejercicio 01

Ejercicio 01

ACTIVO

A) Accionistas (socios) por Desembolsos no Exigidos	
B) Inmovilizado	
Gastos Establecimiento	294.124,78
Inmovilizado Financiero	
- Participaciones Hipotecaria	517.833.558,31
TOTAL	518.127.683,09
C) Gastos a Distribuir en Varios Ejercicios	
D) Activo circulante	
Otros Créditos	148.100,04
Invers.Financieras Temporales	31.198.873,42
Tesorería	32.123.449,04
Ajustes Periodificación	8.464.285,59
TOTAL	71.930.511,09
TOTAL GENERAL	590.058.194,18

CUENTAS DE ORDEN

Permutas Financieras	-1.131.186,23
Otras	9.901.535,86
TOTAL GENERAL	8.770.337,63

PASIVO

A) Fondos Propios	
B) Ingresos a Distribuir en Varios Ejercicios	
C) Provisiones para Riesgos y Gastos	
D) Acreedores a Largo Plazo	
Emisión de Obligaciones	555.104.624,81
Deudas con Entidades Crédito	10.211.241,11
TOTAL	575.315.865,92
E) Acreedores a Corto Plazo	
Otros Acreedores	209.833,64
Ajustes de Periodificación	14.532.494,42
TOTAL	14.742.328,26
TOTAL GENERAL	590.058.194,18

INCAIXA HIPOTECARIO 2, F.T.H.**(Ejercicio 2001)****CUENTA PERDIDAS Y GANANCIAS ABREVIADA**

Moneda Local EURO

Acumulado al Mes De: Septiembre

	Ejercicio 01		Ejercicio 01
DEBE		HABER	
GASTOS		B) INGRESOS	
Amortizaciones para Amortización	45.410,88	1. Ingresos de Explotación	
Otros Gastos Explotación	1.129,04		
I. BENEFICIOS DE EXPLOTACION	0,00	I. PERDIDAS DE EXPLOTACION	46.539,92
Gastos Financieros y Asimilados		2. Ingresos Financieros	
Intereses:		Participaciones Hipotecarias	20.527.440,08
Bonos Titulización	16.511.554,03	Intereses Bancarios	647.905,04
- Préstamo Subordinado	304.499,92	Permulas Financieras	1.591.362,76
Permulas Financieras	3.314.337,81		
Comisiones Financieras:		3. Diferencias Positivas de Cambio	
Comisión Gestora	171.490,14		
- Comisión Intermediación	2.470.626,90		
Otras Comisiones	37.659,21		
Diferencias Negativas de Cambio	0,05		
II. RESULTADOS FINANCIEROS POSITIVOS	46.539,92	II. RESULTADOS FINANCIEROS NEGATIVOS	0,00
III. BENEFICIOS DE LAS ACTIVIDADES ORDINARIAS	0,00	III. PERDIDAS DE LAS ACTIVIDADES ORDINARIAS	0,00
Gastos Extraordinarios		IV. RESULTADOS EXTRAORDINARIOS NEGATIVOS	0,00
IV. RESULTADOS EXTRAORDINARIOS POSITIVOS	0,00	V. PERDIDAS ANTES DE IMPUESTOS	0,00
V. BENEFICIOS ANTES DE IMPUESTOS	0,00	VI. RESULTADO DE EJERCICIO (PERDIDAS)	0,00
4. Impuesto sociedades			
VI. RESULTADO DEL EJERCICIO (BENEFICIOS)	0,00		

FONCAIXA HIPOTECARIO 2, F.T.H.

ORIGEN Y APLICACIÓN DE FONDOS DISPONIBLES A FECHA DE PAGO DE 16 DE JULIO DE 2001

1/ Origen de Fondos *:		
▪ Saldo Cuenta Tesorería a 9 de julio de 2001	41.555.319,32	
- Fondo de Reserva: 9.900.000		
	Total	41.555.319,32
2/ Aplicación de Fondos *:		
▪ Gastos Ordinarios y Extraordinarios	3.927,36	
▪ Comisión Gestora	72.431,16	
▪ Comisión Depósito Participaciones Hipotecarias	1.393,41	
▪ Comisión Agencia de Pagos	692,11	
▪ Intereses del SWAP Serie "A"	1.055.651,60	
▪ Intereses de los Bonos Serie "A"	6.679.600,00	
▪ Intereses del SWAP Serie "B"	24.052,91	
▪ Intereses de los Bonos Serie "B"	241.507,23	
▪ Fondo de Reserva	9.900.000,00	
▪ Amortización del Nominal Bonos Serie "A"	22.392.542,56	
▪ Pago de los Intereses Préstamo Subordinado	126.477,01	
▪ Amortización del Nominal Préstamo Subordinado	882,43	
▪ Comisión Administración Participaciones Hipotecarias	13.934,09	
▪ Margen Intermediación Pendiente de Pago a 17.04.2001	260.492,85	
▪ Margen Intermediación Pagado a Cuenta a 16.07.2001	781.734,59	
	Total	41.555.319,32
3/ Situación de la Cuenta de Tesorería *:		
▪ Saldo Cuenta Tesorería después de Aplicación Fondos	9.900.000,00	
- Fondo de Reserva: 9.900.000		
	Total	9.900.000,00

* Importe en Euros.



GestiCaixa

FonCaixa Hipotecario 2, F.T.E.

INFORMES DE LAS PARTICIPACIONES HIPOTECARIAS
CLASIFICACIÓN DE LA CARTERA



Cartera de Participaciones al día 30/09/2001

Clasificación por Fecha Formalización

Intervalo Fechas Formalización	Número PH	%	Principal Pendiente	%	Tipo Nominal	Margen s/ Referencia	Tipos Límites		Principal/ Tasación	Vida Residual	
							Mínimo	Máximo		Meses	Fecha
Del 01/01/1995 al 30/06/1995	676	5,40800	23.543.594,35	4,26735	6,339529	0,780461	5,000000	8,000000	51,408251	130,725018	21/08/2012
Del 01/07/1995 al 31/12/1995	562	4,48800	18.641.847,88	3,57683	6,285386	0,666739	5,250000	8,250000	54,204210	132,519619	15/10/2012
Del 01/01/1996 al 30/06/1996	534	4,27200	20.943.799,51	3,81992	6,456380	0,589351	5,250000	7,750000	56,525417	147,525526	15/01/2014
Del 01/07/1996 al 31/12/1996	786	6,28800	32.488.804,90	5,91593	6,228184	0,822872	5,500000	7,750000	57,536288	151,947154	29/05/2014
Del 01/01/1997 al 30/06/1997	1345	10,75000	55.102.206,76	10,03425	6,312883	0,665998	5,000000	7,250000	57,336362	154,821811	25/08/2014
Del 01/07/1997 al 31/12/1997	2022	16,17600	80.025.031,23	14,57276	6,100886	0,650567	4,750000	7,250000	54,294714	162,229974	07/04/2015
Del 01/01/1998 al 30/06/1998	2087	16,69600	82.431.844,14	15,01105	6,347597	0,605504	5,000000	7,250000	55,611310	178,051438	01/08/2016
Del 01/07/1998 al 31/12/1998	1276	10,20800	57.377.844,44	10,44865	6,086493	0,620944	5,000000	7,250000	58,278382	183,547654	15/01/2017
Del 01/01/1999 al 30/06/1999	1002	8,01600	46.167.229,38	8,40717	5,988817	0,742374	5,000000	7,250000	59,511436	208,591933	17/02/2019
Del 01/07/1999 al 31/12/1999	1191	9,52800	70.030.215,94	12,76361	6,102478	0,747166	5,000000	7,000000	59,753778	189,686020	21/07/2017
Del 01/01/2000 al 30/06/2000	800	6,40000	45.536.554,01	8,28234	6,224303	0,574294	5,250000	7,000000	64,161663	219,689766	20/01/2020
Del 01/07/2000 al 31/12/2000	219	1,75200	15.794.022,24	2,87613	5,919388	0,577018	4,750000	7,000000	66,340624	232,773008	22/02/2021
Total Cartera	12500	100,00000	548.141.084,78	100,00000							

Media Ponderada:
 Media Simple: 43,93129
 Mínimo: 156,78
 Máximo: 588.741,90

6,192030 0,656039 176,702226 21/06/2016
 6,266560 0,638152 157,976564 29/11/2014
 4,750000 0,000000 0,145214 01/10/2001
 8,250000 2,500000 79,052008 01/08/2048

Tipos interés, margen, principal/tasación y vida residual, son medias ponderadas por el principal pendiente.



GESTICAIXA Titulización

Fondo : FONCAIXA HIPOTECARIO 2

fecha proceso: 04/10/2001

ICALCL1367723

página 1.1

Cartera de Participaciones al día 30/09/2001 Clasificación por Tipos de Interés Nominales

Intervalo del Tipo	Número PH	%	Principal Pendiente	%	Tipo Nominal	Margen s/ Referencia	Tipos Límites		Principal/ Tasación	Vida Residual	
							Mínimo	Máximo		Meses	Fecha
04.50	31	0,24800	2.230.168,07	0,40612	4,750000	0,854968	4,750000	4,750000	72,421185	249,172820	06/07/2022
05.00	183	1,46400	14.996.945,73	2,73098	5,244341	0,749575	5,000000	5,468000	53,018130	181,875000	25/11/2016
05.50	1960	15,69000	104.637.442,19	19,05475	5,624365	0,822168	5,500000	5,959000	54,929322	174,662479	19/04/2016
06.00	5048	40,38400	232.356.863,17	42,31278	6,113860	0,739094	6,000000	6,400000	58,024644	177,277716	08/07/2016
06.50	4612	36,89600	174.415.672,81	31,76154	6,634177	0,426393	6,500000	6,750000	58,885253	176,700167	21/06/2016
07.00	647	5,17600	20.110.501,66	3,66217	7,051936	0,724908	7,000000	7,250000	59,095336	170,033351	01/12/2015
07.50	14	0,11200	330.124,02	0,06012	7,592615	1,527374	7,500000	7,750000	55,563934	123,245795	07/01/2012
08.00	5	0,04000	63.367,13	0,01154	8,060230	2,000000	8,000000	8,250000	37,643272	76,986069	29/02/2008
Total Cartera	12500	100,00000	549.141.084,78	100,000000							
Media Ponderada:											
Media Simple: 43,931,29											
Mínimo: 156,78											
Máximo: 588.741,90											

Tipos interés, margen, principal/tasación y vida residual, son medias ponderadas por el principal pendiente.



Cartera de Participaciones al día 30/09/2001

Clasificación por Relación Principal/Valor Tasación

Intervalo de la Relación	Número PH	%	Principal Pendiente	%	Tipo Nominal	Margen de Referencia	Tipos Límites		Principal/Tasación	Vida Residual	Fecha
							Mínimo	Máximo			
000.00	004.99	200	797.297,27	0,14519	6,217729	0,745790	5,500000	7,250000	3,241612	67,046452	02/05/2007
005.00	009.99	309	2.478.117,97	0,45127	6,201523	0,701513	5,250000	8,250000	7,691113	72,134331	04/10/2007
010.00	014.99	336	4.501.724,30	0,81978	6,179832	0,681627	5,250000	8,250000	12,647025	82,656539	19/09/2008
015.00	019.99	371	6.658.577,31	1,21254	6,170728	0,624159	5,250000	7,250000	17,629114	100,684845	19/02/2010
020.00	024.99	401	9.856.417,15	1,79488	6,151976	0,713147	5,250000	6,000000	22,567430	116,544027	17/06/2011
025.00	029.99	473	13.212.335,50	2,40900	6,129958	0,642872	5,250000	7,500000	27,503940	125,475745	15/03/2012
030.00	034.99	471	15.378.581,87	2,80048	6,150739	0,668731	5,250000	7,250000	32,536231	134,784874	23/12/2012
035.00	039.99	534	18.992.840,74	3,45865	6,108959	0,666185	5,000000	7,250000	37,609375	140,959863	29/06/2013
040.00	044.99	600	23.950.482,58	4,36144	6,098182	0,688378	4,750000	7,250000	42,589527	149,506059	14/02/2014
045.00	049.99	864	38.260.365,44	6,96731	6,105177	0,687462	4,750000	7,250000	47,614339	157,575374	17/11/2014
050.00	054.99	974	46.520.076,09	8,47143	6,162552	0,676653	4,750000	7,750000	52,692364	150,006263	31/03/2014
055.00	059.99	1585	80.705.220,08	14,69663	6,170737	0,677748	4,750000	8,000000	57,528314	155,704579	21/09/2014
060.00	064.99	1684	83.481.457,61	15,20219	6,216616	0,654372	4,750000	7,750000	62,599631	170,794500	24/12/2015
065.00	069.99	1729	91.026.679,16	16,57619	6,241007	0,645065	4,750000	8,000000	67,480875	193,474271	13/11/2017
070.00	074.99	1298	74.338.651,41	13,53726	6,258844	0,639594	4,750000	7,250000	72,386284	220,203085	05/02/2020
075.00	079.99	659	38.982.260,30	7,09877	6,208884	0,566280	4,750000	7,250000	76,561250	277,918945	27/11/2024
Total Cartera			12500	100,00000	549.141.084,78	100,00000					
Media Ponderada:											
			Media Simple:	43,931,29	6,192030	0,656039			57,665313	176,702226	21/06/2016
			Mínimo:	156,78	6,266580	0,638152			51,776178	157,976554	29/11/2014
			Máximo:	588.741,90	4,750000	0,000000			0,145214	0,032854	01/10/2001
					8,250000	2,500000			79,052008	562,036961	01/08/2048

Tipos interés, margen, principal/tasación y vida residual, son medias ponderadas por el principal pendiente.



Cartera de Participaciones al día 30/09/2001 Clasificación por Principal Pendiente

Intervalo del Principal	Número PH	%	Principal Pendiente	%	Tipo Nominal	Margen de Referencia	Tipos Límites		Principal/Tasación	Vida Residual	
							Mínimo	Máximo		Meses	Fecha
9.00	6,009.99	426	3,40800	0,26389	6,402159	0,651775	5,500000	8,250000	12,138659	54,347245	11/04/2006
6,010.00	12,019.99	663	5,30400	1,11708	6,377956	0,645192	5,250000	8,250000	22,922991	89,660973	21/03/2009
12,020.00	18,029.99	857	6,85600	2,38423	6,355834	0,597787	5,250000	8,000000	34,562851	109,177329	05/11/2010
18,030.00	24,039.99	1076	8,60800	4,13800	6,375403	0,625196	5,250000	7,500000	44,121191	127,067286	02/05/2012
24,040.00	30,049.99	1288	10,30400	6,34781	6,369661	0,597646	5,250000	8,000000	50,137489	146,310634	08/02/2014
30,050.00	36,059.99	1413	11,30400	8,46291	6,313793	0,620486	5,250000	7,500000	55,988126	165,491286	16/07/2015
36,060.00	42,069.99	1229	9,83200	48,109,862,12	6,295638	0,600221	4,750000	7,750000	58,246252	171,550427	16/01/2016
42,070.00	48,079.99	1167	9,33600	52,420,340,96	6,266707	0,601067	4,750000	7,250000	59,493773	175,479056	15/05/2016
48,080.00	54,089.99	919	7,35200	46,930,556,41	6,193538	0,667590	4,750000	7,250000	59,116473	182,644001	25/12/2016
54,090.00	60,099.99	787	6,37600	45,351,581,96	6,216327	0,647367	4,750000	7,250000	61,620303	188,965436	30/06/2017
60,100.00	66,109.99	642	5,13600	40,419,180,96	6,198671	0,681125	4,750000	7,250000	60,977737	185,059950	02/03/2017
66,110.00	72,119.99	456	3,64800	31,472,841,10	6,121447	0,691671	4,750000	7,250000	60,199795	182,275921	08/12/2016
72,120.00	78,129.99	319	2,55200	23,951,572,33	6,159924	0,676579	4,750000	7,500000	59,479955	164,749961	21/02/2017
78,130.00	84,139.99	245	1,96000	19,887,765,70	6,011071	0,692749	4,750000	7,250000	61,877334	197,993687	31/03/2018
84,140.00	90,149.99	212	1,69600	18,439,767,58	6,036043	0,688759	4,750000	7,250000	61,620995	195,431643	12/01/2018
90,150.00	96,159.99	140	1,12000	12,996,792,45	6,010708	0,746495	4,750000	7,000000	62,928248	197,125897	05/03/2018
96,160.00	102,169.99	130	1,04000	12,878,759,95	6,054994	0,735322	5,250000	7,000000	62,721896	192,801720	24/10/2017
102,170.00	108,179.99	101	0,80900	10,606,402,63	6,033758	0,747748	4,750000	7,000000	62,113845	203,913623	27/09/2018
108,180.00	114,189.99	81	0,64800	8,983,616,21	6,042008	0,722358	5,000000	7,250000	61,025265	197,129932	05/03/2018
114,190.00	120,199.99	66	0,52800	7,742,304,54	5,977589	0,614164	5,000000	6,750000	63,757584	193,231124	06/11/2017
120,200.00	126,209.99	48	0,39200	6,020,147,64	6,049783	0,810493	5,000000	7,250000	65,267348	226,765394	23/08/2020
126,210.00	132,219.99	36	0,28800	4,632,021,08	5,836430	0,826302	5,000000	6,500000	58,627078	196,760736	23/04/2018
132,220.00	138,229.99	37	0,29600	5,001,161,48	5,925090	0,758021	5,500000	6,750000	67,274901	208,214775	05/02/2019
138,230.00	144,239.99	28	0,22400	3,949,815,67	5,872637	0,682689	5,250000	6,500000	64,163139	204,472236	14/10/2018
144,240.00	150,249.99	18	0,14400	2,652,432,61	5,913521	0,764478	5,250000	6,750000	62,662736	195,079344	01/01/2018
150,250.00	156,259.99	17	0,13600	2,598,947,25	6,032144	0,703331	5,250000	6,750000	65,527824	190,681529	20/08/2017
156,260.00	162,269.99	13	0,10400	2,063,959,43	5,961287	0,750353	5,250000	6,750000	59,276740	207,376903	11/01/2019
162,270.00	168,279.99	11	0,08800	1,822,712,80	5,749048	0,776886	5,250000	6,500000	57,527875	196,448447	12/02/2018
168,280.00	174,289.99	9	0,07200	1,533,157,52	5,917116	0,803398	5,250000	6,750000	63,300397	161,285133	07/11/2016
174,290.00	180,299.99	7	0,05600	1,239,301,61	5,892607	0,515581	5,500000	6,500000	65,499304	213,725606	23/07/2019

Cartera de Participaciones al día 30/09/2001 Clasificación por Principal Pendiente

Intervalo del Principal	Número PH	%	Principal Pendiente	%	Tipo Nominal	Margen s/ Referencia	Tipos Límites		Principal/ Tasación	Vida Residual	
							Mínimo	Máximo		Meses	Fecha
180,300.00	11	0,00800	1.997.984,45	0,36384	5,888245	0,740919	5,750000	6,500000	62,392040	206,481165	14/12/2018
186,310.00	1	0,00800	188.021,14	0,03424	6,000000	0,250000	6,000000	6,000000	76,210212	340,893840	28/02/2030
192,320.00	5	0,04000	977.295,53	0,17797	5,799878	0,649669	5,250000	8,250000	54,590172	215,148723	04/09/2018
198,329.99	4	0,03200	809.207,47	0,14736	6,186709	0,562347	5,750000	6,500000	64,515032	152,679024	21/06/2014
204,330.00	2	0,01600	417.706,76	0,07607	5,998405	0,625266	5,250000	6,750000	69,738993	253,913257	27/11/2022
210,340.00	3	0,02400	642.550,13	0,11701	5,834385	0,413240	5,000000	6,500000	66,980607	218,048148	01/12/2019
216,350.99	1	0,00800	225.001,47	0,04097	6,250000	0,000000	6,250000	6,250000	53,481584	215,030801	01/09/2019
222,379.99	2	0,01600	477.620,76	0,08898	5,748917	0,874729	5,250000	6,250000	53,242868	184,490365	15/06/2015
234,390.99	1	0,00800	240.658,75	0,04382	6,000000	1,000000	6,000000	6,000000	74,813158	214,012320	01/08/2019
240,400.00	1	0,00800	252.808,83	0,04604	5,250000	0,750000	5,250000	5,250000	56,793042	312,016427	01/10/2027
252,420.00	1	0,00800	266.694,88	0,04857	5,250000	0,750000	5,250000	5,250000	60,157115	130,036961	01/08/2012
264,440.00	3	0,02400	872.456,73	0,15888	5,831298	0,585970	5,500000	6,250000	46,523007	144,714702	21/10/2013
288,480.99	1	0,00800	320.176,52	0,05930	5,500000	0,500000	5,500000	5,500000	55,959819	198,997947	01/05/2018
319,530.00	1	0,00800	357.213,46	0,06505	6,000000	0,750000	6,000000	6,000000	49,959091	159,047228	01/01/2015
354,590.00	6	0,04800	2.329.467,32	0,42420	6,000000	0,750000	6,000000	6,000000	53,444260	160,035755	31/01/2015
384,640.00	1	0,00800	393.986,93	0,07175	5,500000	0,750000	5,500000	5,500000	55,102137	182,969733	01/05/2015
399,650.99	1	0,00800	402.590,59	0,07331	6,000000	0,750000	6,000000	6,000000	56,305425	167,030801	01/09/2015
396,660.00	1	0,00800	413.600,93	0,07532	5,750000	0,750000	5,750000	5,750000	57,845307	288,032854	01/10/2025
408,680.00	1	0,00800	531.809,63	0,09684	6,000000	0,250000	6,000000	6,000000	65,110873	199,051335	01/11/2017



Cartera de Participaciones al día 30/09/2001 Clasificación por Principal Pendiente

Intervalo del Principal	Número PH	%	Principal Pendiente	%	Tipo Nominal	Margen s/ Referencia	Tipos Límites		Principal/ Tasación	Vida Residual	
							Mínimo	Máximo		Meses	Fecha
562,970,00	1	0,00800	588.741,90	0,10721	5,750000	0,750000	5,750000	5,750000	55,976234	286,028747	01/08/2025
Total Cartera	12500	100,00000	548.141.084,78	100,000000							
Media Ponderada:											
Media Simple: 43.931,29											
Mínimo: 156,78											
Máximo: 588.741,90											
					6,192030	0,656039			57,665313	175,702226	21/06/2016
					6,266580	0,638152			51,776178	157,976554	28/11/2014
					4,750000	0,000000			0,145214	0,032654	01/10/2001
					8,250000	2,500000			79,052008	562,036961	01/08/2048

Tipos interés, margen, principal/tasación y vida residual, son medias ponderadas por el principal pendiente.



Cartera de Participaciones al día 30/09/2001

Clasificación por Índice de referencia del tipo de interés

Índice	Número PH	%	Principal Pendiente	%	Tipo Nominal	Margen de Referencia	Tipos Límites		Principal/Tasación	Vida Residual	
							Mínimo	Máximo		Meses	Fecha
Índice 053	7664	61,47200	294.298.239,43	53,59246	6,461600	0,373207	4,750000	8,250000	59,705251	177,990217	27/07/2016
Índice 023	2632	21,05600	140.241.427,84	25,53832	5,877606	0,991191	5,000000	7,000000	55,707617	165,059879	03/07/2015
Índice 159	1691	13,52600	91.650.395,94	16,68977	5,886411	0,954388	4,750000	6,750000	59,465879	196,040417	30/01/2018
Índice 009	379	3,03200	11.461.889,40	2,08724	5,789788	1,179350	4,750000	7,250000	43,709445	114,851786	26/04/2011
Índice 173	114	0,91200	11.489.132,16	2,09220	5,964185	0,907809	5,000000	6,750000	54,482824	195,823405	24/01/2018
Total Cartera			549.141.084,78	100,00000							
Media Ponderada:			43,931,29		6,192030	0,658039			57,685313	176,702226	21/06/2016
Media Simple:			156,78		6,286560	0,638152			51,776178	157,976554	29/11/2014
Mínimo:			588,741,90		4,750000	0,000000			0,145214	0,032854	01/10/2001
Máximo:					8,250000	2,500000			79,052008	562,036961	01/08/2048

Tipos interés, margen, principal/tasación y vida residual, son medias ponderadas por el principal pendiente.

Cartera de Participaciones al día 30/09/2001 Clasificación por Fecha Amortización Final

Intervalo Fechas Amortización Final	Número PH	%	Principal Pendiente	%	Tipo Nominal	Margen al Referencia	Tipos Límites		Principal/ Tasación	Vida Residual Meses	Fecha
							Mínimo	Máximo			
Del 01/07/2001 al 31/12/2001	34	0,27200	26.066,06	0,00475	6,306812	0,613517	5,500000	7,250000	1,545746	1,537941	15/11/2001
Del 01/01/2002 al 30/06/2002	66	0,68800	284.945,97	0,05189	6,364292	0,609949	5,500000	7,750000	4,377422	6,069596	02/04/2002
Del 01/07/2002 al 31/12/2002	96	0,76800	592.649,45	0,10792	6,098935	0,753770	5,250000	7,750000	8,631539	11,967134	29/09/2002
Del 01/01/2003 al 30/06/2003	118	0,94400	932.487,10	0,16991	6,325210	0,698186	5,250000	7,250000	11,585789	17,640425	20/03/2003
Del 01/07/2003 al 31/12/2003	104	0,83200	869.236,77	0,15929	6,393942	0,699408	5,500000	8,250000	13,020115	23,673205	20/09/2003
Del 01/01/2004 al 30/06/2004	104	0,83200	1.190.291,97	0,21676	6,297529	0,660602	5,500000	7,250000	15,729309	29,344572	11/09/2004
Del 01/07/2004 al 31/12/2004	83	0,66400	1.035.491,32	0,18857	6,176871	0,760113	5,250000	7,750000	16,964236	35,044943	31/08/2004
Del 01/01/2005 al 30/06/2005	81	0,64800	1.148.675,06	0,20916	6,215654	0,761473	5,500000	8,000000	22,830785	41,706307	22/03/2005
Del 01/07/2005 al 31/12/2005	109	0,87200	1.934.904,23	0,35235	6,364913	0,709639	5,500000	8,250000	26,454712	47,410414	12/09/2005
Del 01/01/2006 al 30/06/2006	69	0,55200	1.300.811,94	0,23698	6,339990	0,673068	5,250000	7,000000	27,194584	53,744390	23/03/2006
Del 01/07/2006 al 31/12/2006	83	0,66400	1.815.584,89	0,46008	6,247692	0,636119	5,250000	7,250000	30,657021	59,268031	07/09/2006
Del 01/01/2007 al 30/06/2007	116	0,92800	2.526.493,83	0,74489	6,269276	0,715699	5,250000	7,250000	35,334124	65,826675	26/03/2007
Del 01/07/2007 al 31/12/2007	256	2,04800	6.162.219,36	1,12216	6,211684	0,660662	5,250000	7,250000	34,150942	71,475915	14/09/2007
Del 01/01/2008 al 30/06/2008	278	2,22400	6.776.393,86	1,23400	6,319323	0,601821	5,500000	7,250000	36,615548	77,597251	18/03/2008
Del 01/07/2008 al 31/12/2008	194	1,55200	5.376.898,81	0,97915	6,155596	0,650080	5,250000	7,250000	40,531419	83,588684	17/09/2008
Del 01/01/2009 al 30/06/2009	113	0,90400	4.090.493,05	0,74489	6,150482	0,654634	5,250000	7,250000	39,768733	89,693016	22/03/2009
Del 01/07/2009 al 31/12/2009	187	1,49600	6.031.354,83	1,09933	6,091230	0,732868	5,000000	7,250000	39,850681	95,579832	17/09/2009
Del 01/01/2010 al 30/06/2010	336	2,68800	11.261.495,61	2,05075	6,323818	0,731790	5,250000	8,000000	46,263931	101,826067	26/03/2010
Del 01/07/2010 al 31/12/2010	344	2,73200	12.638.063,00	2,33784	6,238472	0,689649	5,250000	7,500000	48,751402	107,352627	10/09/2010
Del 01/01/2011 al 30/06/2011	394	2,43200	11.972.630,12	2,18025	6,348772	0,644511	5,250000	7,500000	51,289072	113,618985	20/03/2011
Del 01/07/2011 al 31/12/2011	344	2,75200	13.597.642,82	2,47617	6,267977	0,622309	5,000000	7,250000	53,085184	119,755782	23/09/2011
Del 01/01/2012 al 30/06/2012	520	4,16000	23.218.782,56	4,22820	6,279523	0,690237	5,250000	7,250000	55,482042	125,658861	20/03/2012
Del 01/07/2012 al 31/12/2012	857	6,65600	37.657.300,36	6,85749	6,17538	0,721484	4,750000	7,250000	54,412224	131,465792	13/09/2012
Del 01/01/2013 al 30/06/2013	812	6,49600	32.393.760,95	5,89899	6,263556	0,635143	4,750000	7,250000	53,723456	137,522752	16/03/2013
Del 01/07/2013 al 31/12/2013	645	5,16000	28.206.694,39	5,13651	6,093225	0,674316	5,250000	7,000000	56,669990	143,240627	06/09/2013
Del 01/01/2014 al 30/06/2014	340	2,72000	16.227.149,91	2,95501	5,984972	0,670132	5,250000	7,000000	54,868755	149,376501	12/03/2014
Del 01/07/2014 al 31/12/2014	590	4,72000	33.684.141,07	6,13397	6,042123	0,820724	5,375000	7,000000	58,571477	155,821936	24/09/2014
Del 01/01/2015 al 30/06/2015	518	4,14400	29.962.963,12	5,45633	6,166246	0,698542	5,000000	8,000000	59,141203	161,369885	12/03/2015
Del 01/07/2015 al 31/12/2015	248	1,98400	12.291.759,31	2,23836	6,197304	0,622192	4,750000	7,750000	60,881961	166,993432	30/08/2015
Del 01/01/2016 al 30/06/2016	179	1,43200	8.209.130,81	1,49490	6,273631	0,587397	4,750000	7,750000	61,047939	173,408621	13/03/2016



Cartera de Participaciones al día 30/09/2001 Clasificación por Fecha Amortización Final

Intervalo Fechas Amortización Final	Número PH	%	Principal Pendiente	%	Tipo Nominal	Margen s/ Referencia	Tipos Límites		Principal/ Tasación	Vida Residual	
							Mínimo	Máximo		Meses	Fecha
Del 01/07/2016 al 31/12/2016	191	1,52800	10,492,551,91	1,91072	6,309859	0,598459	5,250000	7,250000	62,724943	179,355110	10/09/2016
Del 01/01/2017 al 30/06/2017	275	2,20000	13,033,832,95	2,37349	6,357214	0,569034	5,250000	7,250000	64,121059	186,805557	25/03/2017
Del 01/07/2017 al 31/12/2017	419	3,35200	20,947,095,62	3,61452	6,139015	0,660331	5,250000	7,250000	61,115809	191,603175	17/09/2017
Del 01/01/2018 al 30/06/2018	469	3,75200	23,442,566,11	4,26895	6,322905	0,585411	4,750000	7,000000	60,146915	197,422592	14/03/2018
Del 01/07/2018 al 31/12/2018	343	2,74400	17,973,646,09	3,27305	6,182755	0,547632	5,250000	7,250000	62,978860	203,465078	13/09/2018
Del 01/01/2019 al 30/06/2019	232	1,85600	11,390,059,97	2,07416	6,164439	0,668316	5,500000	7,000000	61,266903	209,307604	10/03/2019
Del 01/07/2019 al 31/12/2019	386	3,08900	19,766,779,02	3,59968	6,105693	0,773060	5,250000	7,250000	63,869909	215,152046	04/09/2019
Del 01/01/2020 al 30/06/2020	260	2,08000	13,293,895,91	2,42085	6,327556	0,496136	5,250000	7,000000	64,972122	221,489649	15/03/2020
Del 01/07/2020 al 31/12/2020	137	1,09600	8,267,318,04	1,50550	6,181096	0,621226	4,750000	7,000000	67,017900	226,627058	18/06/2020
Del 01/01/2021 al 30/06/2021	28	0,22400	1,473,249,89	0,26628	6,327949	0,649332	5,800000	7,000000	61,457354	233,237714	08/03/2021
Del 01/07/2021 al 31/12/2021	38	0,30400	2,101,661,67	0,38275	6,303554	0,459488	5,500000	7,250000	66,870766	239,270596	07/09/2021
Del 01/01/2022 al 30/06/2022	51	0,40800	2,752,755,43	0,50128	6,180392	0,702224	5,250000	6,750000	66,097542	245,796917	25/03/2022
Del 01/07/2022 al 31/12/2022	115	0,92000	6,877,351,71	1,25238	6,091098	0,645434	5,250000	7,000000	64,409130	251,354035	10/09/2022
Del 01/01/2023 al 30/06/2023	154	1,23200	8,688,430,91	1,58219	6,301356	0,648634	5,500000	7,250000	65,968144	267,489896	16/03/2023
Del 01/07/2023 al 31/12/2023	106	0,84800	6,522,353,68	1,18774	6,203509	0,501293	5,250000	7,000000	63,835405	263,551873	16/09/2023
Del 01/01/2024 al 30/06/2024	70	0,56000	4,927,504,23	0,89731	5,973511	0,762038	5,500000	6,750000	64,145924	269,383190	12/03/2024
Del 01/07/2024 al 31/12/2024	163	1,30400	9,616,754,07	1,75124	5,978556	0,768893	5,500000	7,000000	62,568702	275,427859	12/09/2024
Del 01/01/2025 al 30/06/2025	131	1,04800	8,997,612,76	1,63849	6,196886	0,729000	5,250000	7,000000	68,609942	281,508940	16/03/2025
Del 01/07/2025 al 31/12/2025	89	0,71200	7,222,565,03	1,31525	5,799609	0,564226	4,750000	7,000000	65,261304	286,379802	11/06/2025
Del 01/01/2026 al 30/06/2026	5	0,04000	210,797,04	0,03639	6,647361	0,482099	6,500000	6,750000	69,090066	294,611124	19/04/2026
Del 01/07/2026 al 31/12/2026	21	0,16800	983,318,44	0,17542	6,359068	0,719045	5,500000	7,250000	69,793076	300,064821	02/10/2026
Del 01/01/2027 al 30/06/2027	37	0,29600	2,247,872,13	0,40694	6,339539	0,644916	5,500000	6,750000	72,614201	305,830284	26/03/2027
Del 01/07/2027 al 31/12/2027	90	0,72000	4,676,070,05	0,88794	6,119747	0,581814	5,250000	7,000000	66,962793	311,374737	11/09/2027
Del 01/01/2028 al 30/06/2028	149	1,19200	6,479,032,41	1,54405	6,460189	0,503607	5,250000	7,000000	67,960007	317,538423	17/03/2028
Del 01/07/2028 al 31/12/2028	97	0,77600	5,491,101,37	0,99994	6,299704	0,463261	5,500000	7,000000	69,467620	323,337515	09/09/2028
Del 01/01/2029 al 30/06/2029	76	0,60800	3,988,706,15	0,61709	6,420235	0,575227	5,250000	7,000000	71,371812	329,799067	25/03/2029
Del 01/07/2029 al 31/12/2029	102	0,81600	4,740,073,23	0,86318	6,062345	0,795481	5,250000	7,000000	73,495770	334,871153	26/08/2029
Del 01/01/2030 al 30/06/2030	69	0,55200	4,383,481,92	0,79824	6,208412	0,362548	5,250000	6,750000	73,139418	342,239369	07/04/2030
Del 01/07/2030 al 31/12/2030	36	0,28900	1,943,169,49	0,35386	6,266417	0,207904	5,700000	6,750000	74,403591	346,017294	31/07/2030
Del 01/01/2031 al 30/06/2031	2	0,01600	131,423,32	0,02393	6,422533	0,301645	6,350000	6,500000	70,976812	356,515727	17/05/2031



Cartera de Participaciones al día 30/09/2001

Clasificación por Fecha Amortización Final

Intervalo Fechas Amortización Final	Número PH	%	Principal Pendiente	%	Tipo Nominal	Margen s/ Referencia	Tipos Límites		Principal/ Tasación	Vida Residual	
							Mínimo	Máximo		Meses	Fecha
Del 01/07/2031 al 31/12/2031	1	0,00800	89.073,11	0,01622	6,750000	0,250000	6,750000	6,750000	49.079439	358.012320	01/08/2031
Del 01/07/2037 al 31/12/2037	1	0,00800	58.760,43	0,01070	6,000000	1,000000	6,000000	6,000000	77.330841	434.036961	30/11/2037
Del 01/01/2038 al 30/06/2038	2	0,01600	139.139,09	0,02534	5,786446	0,785166	5,500000	6,500000	74.341865	438.012320	01/04/2038
Del 01/07/2038 al 31/12/2038	3	0,02400	213.650,48	0,03891	6,102877	0,602431	5,500000	6,500000	61.424062	441.197412	06/07/2038
Del 01/01/2044 al 30/06/2044	1	0,00800	65.614,58	0,01195	6,500000	0,500000	6,500000	6,500000	77.753944	511.014374	01/05/2044
Del 01/01/2047 al 30/06/2047	1	0,00800	55.062,70	0,01003	6,500000	0,500000	6,500000	6,500000	78.708445	544.985626	01/03/2047
Del 01/07/2048 al 31/12/2048	2	0,01600	260.082,46	0,04736	5,978920	0,712648	5,500000	6,750000	60.340057	562.036961	01/08/2048
Total Cartera	12500	100,00000	549.141.084,76	100,00000							
Media Ponderada:											
			43.931,29		6,192030	0,656039			57,665313	176,702226	21/06/2016
			156,78		6,266580	0,638152			51,776178	157,976554	29/11/2014
			588.741,90		4,750000	0,000000			0,145214	0,032854	01/10/2001
					8,250000	2,500000			79,052008	562,086961	01/08/2048

Tipos interés, margen, principal/tasación y vida residual, son medias ponderadas por el principal pendiente.



GESTICAIXA Titulización

Fondo: FONCAIXA HIPOTECARIO 2

fecha proceso: 04/10/2001

ICALCL1367723

página 1.3

Cartera de Participaciones al día 30/09/2001 Clasificación Geográfica

Provincia/Comunidad Autónoma	Número PH	%	Principal Pendiente	%	Tipo Nominal	Margen s/ Referencia	Tipos Límites		Principal/ Tasaación	Vida Residual	
							Mínimo	Máximo		Meses	Fecha
04 ALMERIA	21	0,16800	628.061,14	0,11437	6,382858	0,724039	5,750000	7,000000	52,635654	141,292732	09/07/2013
11 CADIZ	377	3,01600	13.854.828,18	2,52482	6,191608	0,885709	5,500000	7,250000	59,285587	171,518419	15/01/2016
14 CORDOBA	94	0,75200	3.210.696,54	0,58468	6,270810	0,665479	5,500000	7,000000	51,948800	151,627488	20/05/2014
18 GRANADA	123	0,98400	3.660.268,03	0,66654	6,239482	0,688891	5,500000	7,250000	50,180545	144,868325	28/10/2013
21 HUELVA	113	0,90400	2.807.151,27	0,51119	6,227645	0,982842	5,500000	7,000000	55,127617	157,251301	07/11/2014
23 JAEN	49	0,39400	1.465.755,05	0,26692	6,234810	0,576197	5,500000	8,000000	57,001104	171,960518	29/01/2016
29 MÁLAGA	182	1,45600	6.445.285,95	1,17370	6,179980	0,692648	5,250000	7,500000	55,856034	161,488212	15/03/2015
41 SEVILLA	397	3,09600	11.897.413,12	2,16655	6,154096	0,738009	5,500000	7,250000	64,481644	212,160230	05/06/2019
ANDALUCIA	1345	10,76000	43.979.459,28	8,00880	6,198710	0,778567	6,250000	8,000000	68,436928	176,370096	11/06/2016
22 HUESCA	46	0,36800	1.805.602,75	0,32880	6,180216	0,419797	5,500000	7,000000	54,857894	155,660252	19/09/2014
44 TERUEL	1	0,00800	20.474,69	0,00373	6,250000	0,250000	6,250000	6,250000	50,472987	66,004107	31/03/2007
50 ZARAGOZA	415	3,32000	20.690.960,51	3,80430	6,133723	0,661569	5,250000	7,000000	58,814555	185,028637	01/03/2017
ARAGON	462	3,99600	22.717.037,96	4,13680	6,138604	0,636606	6,250000	7,000000	68,402646	181,846883	24/11/2016
33 ASTURIAS	109	0,87200	3.911.969,55	0,71238	6,273763	0,642707	5,250000	7,000000	57,628890	186,429290	13/04/2017
PRINCIPADO DE ASTURIAS	109	0,87200	3.911.969,55	0,71240	6,273763	0,642707	6,250000	7,000000	67,628890	186,429290	13/04/2017
07 BALEARES	366	2,92800	12.400.575,47	2,25818	6,435360	0,453937	5,500000	7,500000	60,300141	169,610909	18/11/2015
BALEARES	366	2,92800	12.400.575,47	2,25820	6,435360	0,453937	5,600000	7,500000	80,300141	169,610909	18/11/2015
35 LAS PALMAS	973	7,76400	42.127.236,35	7,87148	6,417295	0,650463	5,500000	8,250000	61,973942	179,194377	05/09/2016
36 TENERIFE	344	2,75200	16.037.515,47	2,92047	6,435432	0,576088	5,500000	7,500000	62,159698	193,384406	11/11/2017
CANARIAS	1317	10,63600	68.164.751,82	10,89200	6,422032	0,631036	6,600000	8,250000	82,020820	182,800808	27/12/2016
39 SANTANDER	239	1,91200	8.476.193,66	1,54354	6,148298	0,765774	5,500000	7,000000	57,993564	169,694230	21/11/2015
CANTABRIA	238	1,91200	8.476.193,66	1,54350	6,148298	0,765774	6,600000	7,000000	67,983664	189,694230	21/11/2016
02 ALBACETE	23	0,16400	674.416,66	0,15923	6,215038	0,940935	6,000000	7,250000	64,181545	151,437063	14/05/2014
13 CIUDAD REAL	48	0,38400	1.553.081,76	0,28282	5,945263	0,807566	5,500000	7,250000	55,548601	176,067457	02/06/2016
16 CUENCA	2	0,01600	67.109,22	0,01222	5,755914	0,872093	5,500000	6,500000	51,475764	142,417617	12/08/2013
19 GUADALAJARA	8	0,06400	377.363,06	0,06872	6,028851	0,961294	5,500000	7,000000	57,844524	183,809807	23/01/2017
45 TOLEDO	72	0,57600	2.640.822,56	0,46090	6,397193	0,333457	5,500000	8,250000	65,279516	203,875389	26/09/2018
CASTILLA-LA MANCHA	163	1,22400	5.512.784,26	1,00390	6,200385	0,813386	6,600000	8,250000	81,523846	185,415896	13/03/2017
05 AVILA	2	0,01600	51.635,46	0,00640	6,409498	0,362010	6,250000	6,500000	48,576429	101,113234	04/03/2010
09 BURGOS	10	0,08000	247.672,40	0,04510	6,322856	0,540538	5,500000	7,000000	66,365905	213,263820	09/07/2019



Cartera de Participaciones al día 30/09/2001

Clasificación Geográfica

Provincia/Comunidad Autónoma	Número PH	%	Principal Pendiente	%	Tipo Nominal	Margen de Referencia	Tipos Límites		Principal/Tasación	Vida Residual	
							Mínimo	Máximo		Meses	Fecha
24 LEON	129	1,03200	5.448.641,53	0,99221	5,936320	0,742591	5,500000	6,750000	61,364849	214,260871	08/08/2019
34 PALENCIA	52	0,41600	1.861.766,27	0,33903	6,179658	0,662889	5,500000	7,000000	59,817762	161,669782	21/03/2015
37 SALAMANCA	10	0,08000	290.182,11	0,06284	6,257499	0,588559	5,750000	6,750000	53,832042	163,852376	27/05/2015
40 SEGOVIA	7	0,05600	147.726,79	0,02980	6,625139	0,629676	6,250000	6,750000	62,256345	145,756586	22/11/2013
42 SORIA	1	0,00800	26.968,93	0,00491	6,750000	0,250000	6,750000	6,750000	30,931634	82,036961	01/08/2008
47 VALLADOLID	23	0,16400	825.138,67	0,15026	6,005581	0,334492	5,500000	6,750000	56,259162	147,227406	06/01/2014
49 ZAMORA	5	0,04000	187.772,93	0,03419	6,284693	0,116911	5,750000	6,500000	39,716055	110,223925	06/12/2010
CASTILLA Y LEON	239	1,91200	9.087.505,99	1,65480	6,060368	0,649438	5,600000	7,000000	59,562253	188,533882	16/06/2017
08 BARCELONA	2625	21,06000	106.284.610,04	19,36474	6,366469	0,488616	5,000000	7,250000	55,649819	179,420009	12/09/2016
17 GIRONA	749	5,99200	28.726.236,29	5,23112	6,407612	0,425617	5,250000	7,250000	58,314517	175,356547	11/06/2016
25 LERIDA	514	4,11200	19.436.922,22	3,53951	6,398255	0,369862	5,250000	7,750000	58,648169	176,980160	29/06/2016
43 TARRAGONA	621	4,96600	24.001.510,01	4,37074	6,333942	0,584965	5,250000	8,000000	60,053818	191,138234	08/09/2017
CATALUNYA	4809	36,07200	178.449.480,56	32,45610	6,372210	0,486986	6,000000	8,000000	57,040791	180,080777	02/10/2016
06 BADAJOZ	31	0,24800	907.980,11	0,16535	5,989513	0,899766	5,500000	8,000000	65,196318	252,132013	04/10/2022
10 CACERES	10	0,09000	443.439,25	0,08075	6,135384	0,814014	5,500000	6,750000	69,389014	242,110427	03/12/2021
EXTREMADURA	41	0,32800	1.351.419,36	0,24610	6,024335	0,873096	6,500000	8,000000	66,218927	249,897723	21/07/2022
15 LA CORUÑA	34	0,27200	1.270.208,08	0,23131	5,986306	0,656605	5,500000	7,000000	62,353565	186,715739	22/04/2017
27 LUGO	49	0,39200	1.574.435,23	0,28671	6,431382	0,317610	5,500000	7,750000	57,441246	157,300895	08/11/2014
32 ORENSE	8	0,09400	223.638,97	0,04073	5,982462	0,684110	5,500000	6,500000	62,811116	177,946733	29/07/2016
36 PONTEVEDRA	93	0,74400	3.417.388,44	0,62232	5,750245	0,840835	5,000000	6,750000	52,728150	192,477169	14/10/2017
GALICIA	184	1,47200	6.485.670,72	1,18110	5,886361	0,660641	6,500000	7,750000	56,203267	181,413204	19/11/2016
28 MADRID	2298	18,36400	148.565.004,40	27,05407	5,936705	0,830137	4,750000	7,250000	56,575917	168,989576	30/10/2015
COMUNIDAD DE MADRID	2298	18,36400	148.565.004,40	27,05410	5,936705	0,830137	4,760000	7,260000	56,575917	168,989676	30/10/2015
30 MURCIA	190	1,52000	6.257.908,78	1,13959	6,066365	0,816851	5,500000	7,000000	58,622604	158,794131	24/12/2014
REGION DE MURCIA	190	1,52000	6.257.908,78	1,13960	6,066366	0,816951	5,600000	7,000000	58,622604	158,794131	24/12/2014
31 NAVARRA	23	0,18400	1.219.787,58	0,22213	5,420955	0,721714	5,250000	6,500000	50,133135	137,401659	13/03/2013
COMUNIDAD FORAL DE NAVARRA	23	0,18400	1.219.787,58	0,22210	5,420966	0,721714	5,260000	6,600000	50,133135	137,401669	13/03/2013
01 ALAVA	1	0,00800	156.693,81	0,02857	6,000000	1,060000	6,000000	6,000000	47,035916	66,989733	01/05/2007
20 GUIPUZCOA	12	0,09600	646.806,93	0,11779	6,498950	0,636728	6,000000	6,750000	51,054123	123,570368	17/01/2012



Cartera de Participaciones al día 30/09/2001 Clasificación Geográfica

Provincia/Comunidad Autónoma	Número PH	%	Principal Pendiente	%	Tipo Nominal	Margen s/ Referencia	Tipos Límites		Principal/ Tasación	Vida Residual	
							Mínimo	Máximo		Meses	Fecha
46 VIZCAYA	211	1,68800	11.882.643,02	2,16390	5,914321	0,610543	5,000000	7,000000	49,437071	192,232017	07/10/2017
PAIS VASCO	224	1,79200	12.686.543,16	2,31030	5,946916	0,613684	6,000000	7,000000	49,512978	187,984697	31/05/2017
26 LA RIOJA	15	0,12000	544.991,18	0,09824	5,824740	0,760099	5,500000	6,750000	56,130565	163,352713	12/05/2015
LAS RIOJA	16	0,12000	644.991,18	0,09920	5,824740	0,760099	6,500000	6,750000	66,130566	163,352713	12/05/2015
03 ALICANTE	239	1,91200	7.667.066,31	1,39983	6,419070	0,592199	5,500000	7,250000	58,827019	163,366249	12/05/2015
12 CASTELLON	124	0,99200	4.794.813,71	0,86222	6,282757	0,486614	5,500000	7,250000	60,130018	167,742755	22/09/2015
46 VALENCIA	417	3,93600	16.704.090,41	3,04166	5,976928	0,841405	4,750000	7,000000	56,724933	179,507794	14/08/2016
COMUNIDAD VALENCIANA	780	6,24000	29.125.970,43	5,30390	6,161024	0,706782	4,750000	7,250000	67,910034	172,691618	20/02/2016
52 MELILLA	6	0,04800	204.030,62	0,03715	6,097311	0,000000	5,750000	6,250000	52,041653	138,418978	11/11/2012
MELILLA	6	0,04800	204.030,62	0,03720	6,097311	0,000000	5,760000	6,260000	52,041653	133,418978	11/11/2012
Total Cartera	12500	100,00000	549.141.084,78	100,00000							
Media Ponderada:											
Media Simple: 43.931,29											
Mínimo: 156,78											
Máximo: 588.741,90											

Tipos interés, margen, principal/tasación y vida residual, son medias ponderadas por el principal pendiente.



Gestika

FonCaixa Hipotecario 2, F.T.H.

**INFORMES DE LAS PARTICIPACIONES HIPOTECARIAS
SITUACIÓN DE LA CARTERA**



GESTICAIXA Titulización

Fondo : FONCAIXA HIPOTECARIO 2

fecha proceso:

04/10/2001

ICALCLI1365408

página 1.1


Movimiento Mensual Cartera de Participaciones

Fecha	Amortizaciones		Principal Pendiente		Num PH
	Ordinarias (1)	Anticipaciones (2)	Importe	% sobre Inicial	
Saldo Anterior			600.036.512,19	100,0000	13269
28/02/2001		715.997,48	599.320.514,72	99,8807	13257
31/03/2001	0,00	5.494.446,50	590.600.919,20	98,4275	13121
30/04/2001	3.225.149,01	4.020.681,77	583.837.446,18	97,3003	13023
31/05/2001	2.742.791,26	5.002.903,53	575.958.840,03	95,9873	12905
30/06/2001	2.975.702,62	4.657.289,35	568.593.193,41	94,7598	12801
31/07/2001	2.708.357,27	4.888.978,48	561.082.566,41	93,5081	12683
31/08/2001	2.621.648,52	3.590.224,08	554.861.650,90	92,4713	12584
30/09/2001	2.630.691,44	3.159.398,74	549.141.084,78	91,5179	12500
	2.561.167,38				
	19.365.507,50	31.529.919,93			

Notas: (1) Incluye cuotas de principal vencidas y no cobradas.

(2) Cuotas de principal con vencimiento en el mes de la anticipación se incluyen en amortización ordinaria.

CUADRO DE AMORTIZACIÓN DE PARTICIPACIONES HIPOTECARIAS



□ AMORTIZACIONES ORDINARIAS □ AMORTIZACIONES ANTICIPADAS

* Fecha Constitución 28 de Febrero 2001
 Los importes de las Participaciones Hipotecarias están expresados en millones de Euros.



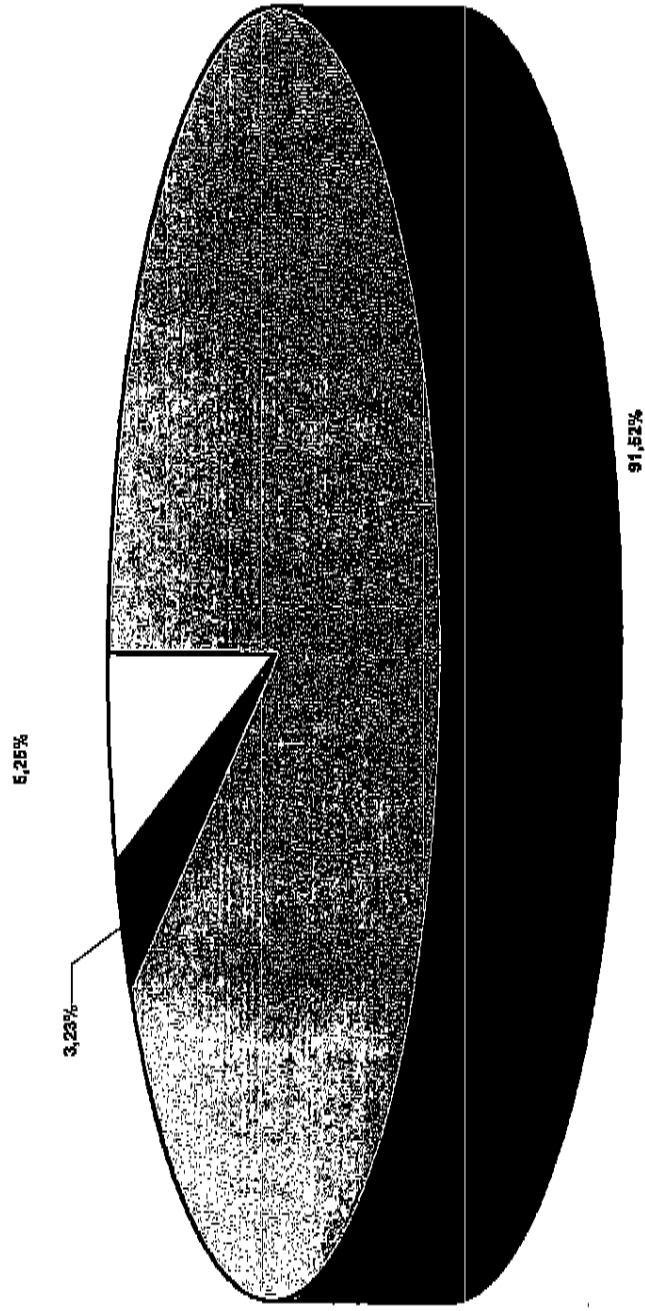
Amortización Anticipada y Tasa de Prepago

Fecha	Principal Pendiente (1)	% Sobre Inicial	Amortización de Principal Anticipada (Prepago) (2)	Datos del Mes		Datos de 3 Meses		Datos de 6 Meses		Datos de 12 Meses	
				% Tasa Mensual	% Tasa Anual Equivalente	% Tasa Mensual Constante	% Tasa Anual Equivalente	% Tasa Mensual Constante	% Tasa Anual Equivalente	% Tasa Mensual Constante	% Tasa Anual Equivalente
28/02/2001	599.320.514,72	99,88067	715.997,46	0,47730	5,57964						
31/03/2001	590.600.919,20	98,42760	5.494.446,50	0,91678	10,46324						
30/04/2001	583.837.446,16	97,30032	4.020.681,77	0,66078	7,87029	0,69178	7,99270				
31/05/2001	575.958.840,03	95,98730	5.002.903,53	0,85690	9,81176	0,81820	9,38844				
30/06/2001	568.593.193,41	94,75977	4.657.269,35	0,80861	9,28326	0,78213	8,99212				
31/07/2001	561.062.566,41	93,50807	4.888.978,46	0,85984	9,84382	0,84179	9,64662	0,76681	8,82342		
31/08/2001	554.861.650,90	92,47131	3.590.224,08	0,63987	7,41395	0,76949	8,85289	0,79385	9,12106		
30/09/2001	549.141.084,78	91,51794	3.159.398,74	0,56940	6,62286	0,68978	7,97046	0,73596	8,48271		

(1) Saldo de Fin de Mes.

(2) Amortización de principal realizada durante el mes menos amortización de principal esperada al inicio del mes.

AMORTIZACION DE PARTICIPACIONES HIPOTECARIAS A 30 DE SEPTIEMBRE DE 2001



■ PARTICIPACIONES HIPOTECARIAS ■ AMORTIZACIONES ORDINARIAS □ AMORTIZACIONES ANTICIPADAS



GESTICAJA Titulización

Fondo : FONCAIXA HIPOTECARIO 2

fecha proceso:

06/10/2001

ICALCL1389598

página 1.1

Impagados al 30/09/2001 Clasificación por Antigüedad. Primera Cuota Vencida y no Pagada

Antigüedad Deuda	Número Recibos	IMPORTE IMPAGADO		IMPORTE IMPAGADO		IMPORTE EN DUDOSOS		IMPORTE EN DUDOSOS		Importe Provisionado
		Principal	Intereses Ordinarios	Intereses	Total	Principal	Intereses	Total	Total	
Hasta 1 mes	56	9.734,19	9.355,21	19.089,40	0,00	0,00	0,00	0,00	0,00	0,00
De 1 a 2 meses	20	1.919,71	2.777,69	4.697,40	123,84	393,16	517,00	0,00	0,00	0,00
De 2 a 3 meses	12	2.534,26	2.444,41	4.978,67	0,00	0,00	0,00	0,00	0,00	0,00
De 3 a 6 meses	8	620,03	1.619,91	2.239,94	0,00	0,00	0,00	0,00	0,00	0,00
De 6 a 12 meses	7	0,00	0,00	0,00	2.280,44	2.560,77	4.841,21	0,00	0,00	0,00
Desde 12 meses	0	0,00	0,00	0,00	0,00	0,00	0,00	0,00	0,00	0,00
Totales	103	14.808,20	16.197,22	31.005,41	2.404,28	2.953,93	5.358,21	0,00	0,00	0,00

Antigüedad Deuda	Número Operaciones	IMPORTE IMPAGADO		IMPORTE IMPAGADO		Deuda Pendiente Vencer	Deuda Total	Valor Tasación Inmueble	%Deuda / Tasación
		Principal	Intereses ord. y otros	Total	Total				
Hasta 1 mes	56	9.734,19	9.578,27	19.312,46	2.568.767,19	2.688.079,65	4.283.200,02	62,75868	
De 1 a 2 meses	10	2.043,55	3.289,15	5.332,70	320.577,67	325.910,37	530.285,61	61,45940	
De 2 a 3 meses	4	2.534,26	2.594,24	5.128,50	152.694,78	157.823,28	284.979,98	55,38048	
De 3 a 6 meses	2	620,03	1.737,98	2.358,01	75.413,73	77.771,75	107.092,40	72,62116	
De 6 a 12 meses	1	2.280,44	3.271,70	5.552,14	68.057,21	73.609,35	121.265,61	60,70093	
Desde 12 meses	0	0,00	0,00	0,00	0,00	0,00	0,00	0,00000	
Totales	73	17.212,48	20.471,34	37.683,81	3.285.510,58	3.323.194,39	5.326.823,62	62,38604	



GestiCaixa

Fon Caixa Hipotecario 2, F.T.H.

INFORMES DE LOS BONOS DE TITULIZACIÓN HIPOTECARIA



Bonos de Titulización Hipotecaria Serie A

Número de Bonos: 5805													
Código ISIN: ESC338203005													
Fecha Pago	% Tipo Interés Nominal	Cupón por Bono		Intereses Totales		Amortización por Bono			Amortización Total		Principales Devengados Amortización	Principales Amortizados	Déficit Amortización
		Bruto	Neto (1)	Pagados	Impagados	Amortizado	Principales Pendientes	% sobre Emisión	Amortizado	Principales Pendientes			
16/07/2001	4,76530 %	1.150,66	1.150,66	6.679.600,00	0,00	3.857,46	93.988,74	93,98 %	22.382.542,56	545.504.624,81	22.392.542,56	22.392.542,56	0,00
17/04/2001	5,02960 %	661,47	661,47	3.839.811,88	0,00	2.153,80	97.846,20	97,85 %	12.502.832,63	567.987.167,37	12.502.832,63	12.502.832,63	0,00
28/02/2001							100.000,00			580.500.000,00			

(1) : Aplicable para Personas Jurídicas



GESTICAIXA Titulización

Fondo : FONCAIXA HIPOTECARIO 2

fecha proceso:

04/10/2001

ICALCL1365955

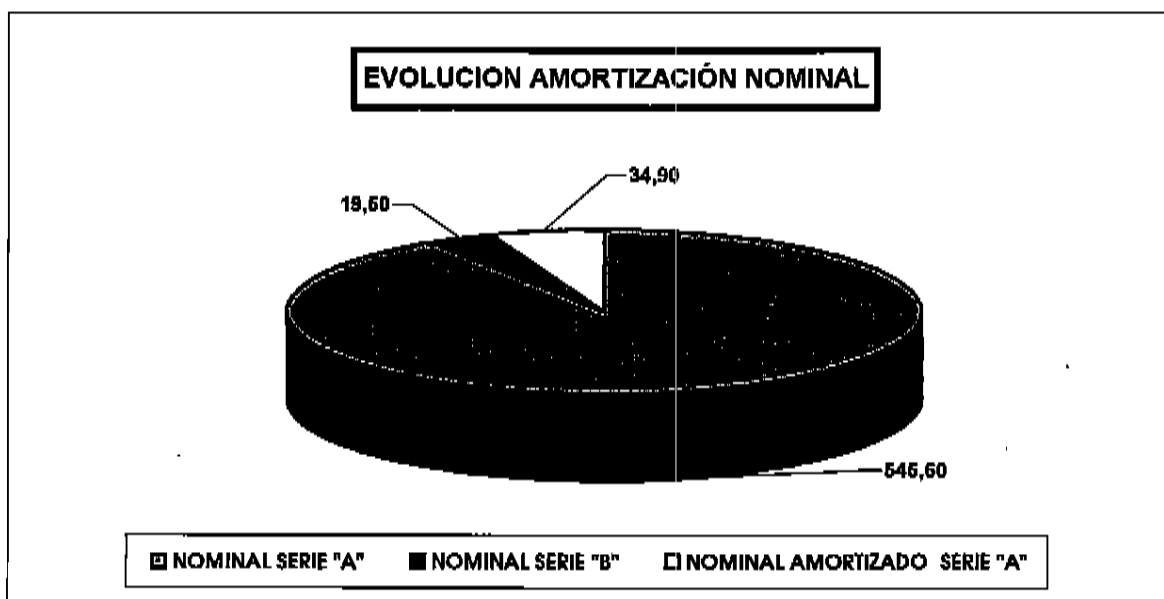
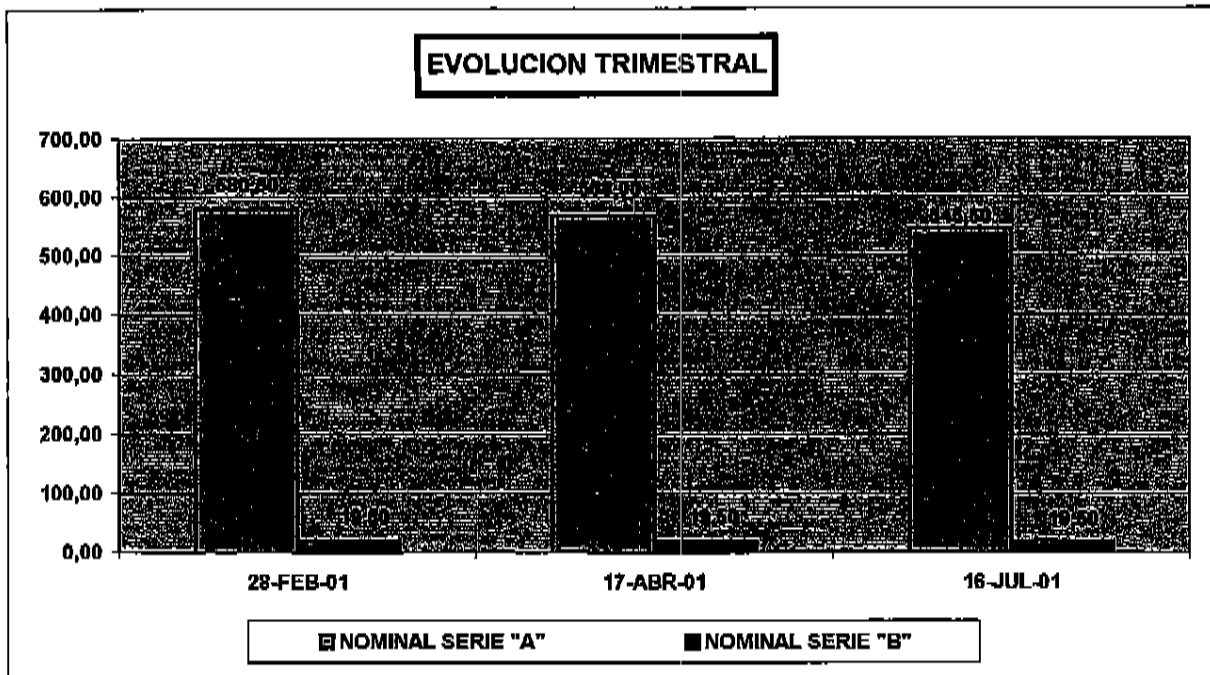
página 2.2

Bonos de Titulización Hipotecaria Serie B

Número de Bonos: 195													
Código ISIN: ES0338203013													
Fecha Pago	% Tipo Interés Nominal	Cupón por Bono		Intereses Totales		Amortización por Bono			Amortización Total		Principal Devengado Amortización	Principal Amortizado	Déficit Amortización
		Bruto	Neto (1)	Pagados	Impagados	Amortizado	Principal Pendiente	% sobre Emisión	Amortizado	Principal Pendiente			
16/07/2001	5,02280 %	1.238,50	1.238,50	241.507,23	0,00	0,00	100.000,00	100,00 %	0,00	18.500.000,00	0,00	0,00	0,00
17/04/2001	5,28340 %	684,80	684,80	135.488,64	0,00	0,00	100.000,00	100,00 %	0,00	18.500.000,00	0,00	0,00	0,00
28/02/2001							100.000,00			18.500.000,00			

(1) : Aplicable para Personas Jurídicas

BONOS DE TITULIZACION HIPOTECARIA



Los Importes de los Bonos de Titulización Hipotecaria están expresados en Millones de Euros.



Bonos de Titulización Hipotecaria al día 30/09/2001

Vida media y amortización final estimados según diferentes tasas constantes de amortización anticipada

TASA AMORTIZACIÓN ANTICIPADA											
% mensual constante	0.00	0.74	0.75	1.00	1.25	1.50	1.75	2.00			
% anual equivalente	0.00	8.48	8.64	11.36	14.01	16.59	19.09	21.53			
BONOS SERIE A (ISIN : ES0338203005)											
Sin ejercicio amortización opcional											
Vida media años	8.16	6.29	6.23	5.21	4.55	3.99	3.59	3.27			3.27
Amortización Final años	25/04/2009	13/06/2007	23/05/2007	16/05/2006	14/09/2005	24/02/2005	28/09/2004	08/06/2004			08/06/2004
Con ejercicio amortización opcional (1)											
Vida media años	6.82	5.30	5.22	4.39	3.74	3.29	2.94	2.65			2.65
Amortización Final años	24/12/2007	14/06/2006	18/05/2006	20/07/2005	25/11/2004	13/06/2004	06/02/2004	23/10/2003			23/10/2003
BONOS SERIE B (ISIN : ES0338203013)											
Sin ejercicio amortización opcional											
Vida media años	24.50	15.60	15.65	12.99	10.51	10.42	9.48	8.31			8.31
Amortización Final años	23/08/2025	30/09/2016	19/10/2016	23/02/2014	30/08/2011	29/07/2011	19/06/2010	19/06/2009			19/06/2009
Con ejercicio amortización opcional (1)											
Vida media años	16.69	13.13	12.89	11.14	9.89	8.86	8.13	7.53			7.53
Amortización Final años	15/01/2018	15/04/2014	15/01/2014	16/04/2012	17/01/2011	15/01/2010	15/04/2009	15/10/2008			15/10/2008
Amortización Final años	15/01/2018	15/04/2014	15/01/2014	16/04/2012	17/01/2011	15/01/2010	15/04/2009	15/10/2008			15/10/2008

Hipótesis de morosidad de la cartera de Participaciones Hipotecarias : 0%

(1) Amortización a opción de la Sociedad Gestora, cuando el importe del principal pendiente de amortización de las Participaciones Hipotecarias sea inferior al 10% inicial