

COMISION NACIONAL MERCADO VALORES

Madrid, 18 de septiembre de 2008

Ref.: F.T.A. UCI 11


Estimados señores:

En relación al asunto de referencia, adjunto les remitimos la siguiente información periódica:

- Informe trimestral de los Bonos de Titulización.
- Informe trimestral de los Derechos de Crédito.
- Informe trimestral de origen y aplicación de fondos (caja).
- Tasas de Prepago históricas; y vida media residual de los Bonos de Titulización.

Atentamente,

Ignacio ~~Ortega~~ Gavara
Director General



**FONDO DE TITULIZACIÓN DE ACTIVOS
UCI 11**

Ana Obregón Mzo
Analista
Santander de Titulización
Ciudad Grupo Santander
Ed. Encinar 28660 Boadilla del Monte
aobregon@gruposantander.com
Tel: +34 91 289 33 01



DENOMINACION DEL FONDO:

FONDO DE TITULIZACION DE ACTIVOS : UCI 11

INFORMACION

CORRESPONDIENTE AL:

TRIMESTRE/SEMESTRE 16/06/2008 -15/09/2008

AÑO:

2008

Personas que asumen la responsabilidad de esta información y cargos que ocupan:	Firma:
Ignacio Ortega Gavara-Director General	

I. DATOS GENERALES SOBRE EL FONDO

Fecha de Constitución del Fondo	16 de noviembre de 2004	Agencia de pago de Bonos	Banco Santander	
Fecha de Desemboiso BTH'S	22 de noviembre de 2004	Negociación Mercado	AIAF	
Fecha Final Amortización BTH'S	15 de marzo de 2.038	Agencia de Calificación	S&P	
Sociedad Gestora	Santander de Titulización	Calificación	Inicial	Actual
Originador PH's	UCI	Emisión Clase A	AAA	AAA
		Emisión Clase B	A	A
		Emisión Clase C	BBB	BBB

II. VALORES EMITIDOS POR EL FONDO: BONOS DE TITULIZACION HIPOTECARIA

SERIES PRELACION CODIGO ISIN	Nº BTA'S	NOMINAL EN CIRCULACION			
		INICIAL	ACTUAL	%Act/In	
Serie A Preferente (ISIN=ES0338340005)	8.211	Nominal Unitario	100.000,00 €	38.087,21 €	
		Nominal Total	821.100.000,00 €	312.734.081,31 €	38,09%
Serie B Subordinada (ISIN=ES0338340013)	60	Nominal Unitario	100.000,00 €	100.000,00 €	
		Nominal Total	6.000.000,00 €	6.000.000,00 €	100,00%
Serie C Subordinada (ISIN=ES0338340021)	229	Nominal Unitario	100.000,00 €	100.000,00 €	
		Nominal Total	22.900.000,00 €	22.900.000,00 €	100,00%

AMORTIZACION E INTERESES BTH'S			
Actual		Próximo	
Fecha Amortización		Fecha Próximo Cupón	
Período Actual	15 de septiembre de 2008		15 de diciembre de 2008
Amortización devengada no pagada	0	Tipo de Interés	Serie A - 5,098%
Amortización Calendario	NO		Serie B - 5,288%
			Serie C - 5,708%
Amortización Serie A	797,32 €	Importe Bruto	Serie A - 490,82 €
Amortización Serie B	0,00 €	Próximo Cupón	Serie B - 1336,69 €
Amortización Serie C	0,00 €		Serie C - 1442,86 €
Intereses Brutos Serie A	501,09 €	Importe Neto Próximo	Serie A - 402,47 €
Intereses Brutos Serie B	1.336,69 €	cupón	Serie B - 1096,08 €
Intereses Brutos Serie C	1.442,86 €		Serie C - 1183,14 €

III. VALORES ADQUIRIDOS POR EL FONDO:
(Participación en Préstamos)

PRESTAMOS HIPOTECARIOS	A LA EMISION	SITUACION ACTUAL
Número de préstamos	11.356	4.961
Saldo Pendiente de Amortizar PH's	850.000.156,93 €	344.013.979,25 €
Importes Unitarios Préstamos Vivos	74.850,31 €	69.343,68 €
Tipo de Interés	4,23%	5,89%

TASAS DE AMORTIZACION ANTICIPADA	SITUACION ACTUAL
Tasa mensual actual anualizada:	12,00%
Tasa últimos 12 meses anualizada:	10,22%
Tasa anualizada desde Constitución del Fondo	19,21%

MOROSIDAD ACTUAL	Hasta 1 mes	De 1 a 6 meses	Mayor de 6 mes.
Deuda Vencida(Principal+Intereses)	250.663,96 €	368.130,04 €	302.429,84 €
Deuda Pendiente de vencimiento			343.745.027,52 €
Deuda Total	250.663,96 €	368.130,04 €	344.047.457,36 €



**FONDO DE TITULIZACIÓN DE ACTIVOS
UCI 11**

INFORME TRIMESTRAL BONOS DE TITULIZACIÓN DE ACTIVOS

Fecha: 15 de septiembre de 2008

BONOS DE TITULIZACIÓN DE ACTIVOS. PRINCIPAL	
SALDO ANTERIOR:	348.180.875,83€
AMORTIZACIONES:	6.546.794,52€
SALDO ACTUAL:	341.634.081,31€
% SOBRE SALDO INICIAL:	40,19%
AMORTIZACIÓN DEVENGADA NO PAGADA:	0,00

DATOS	
Fecha de Determinación:	05/09/2008
Fecha de Pago Actual:	15/09/2008
Fecha de Pago Anterior:	16/09/2008
Nro de Días (Act/360):	91
Euribor 3 Meses:	4,958%
Próxima Fecha de Pago:	15/12/2008

BONOS DE TITULIZACIÓN DE ACTIVOS. INTERESES	
INTERESES PAGADOS B.T.A.'S SERIE A:	4.114.449,99€
INTERESES PAGADOS B.T.A.'S SERIE B:	80.201,40€
INTERESES PAGADOS B.T.A.'S SERIE C:	330.414,94€
INTERESES DEVENGADOS NO PAGADOS:	0,00 €

VIDA RESIDUAL (AÑOS)	
Inicial:	15-sep-2008
Serie A:	4,75
Serie B:	7,93
Serie C:	7,91
	3,17
	2,54
	2,56



FONDO DE TITULIZACIÓN DE ACTIVOS
UCI 11

INFORME TRIMESTRAL DERECHOS DE CRÉDITO


Fecha: 15 de septiembre de 2008

DC'S PRINCIPAL	
SALDO ANTERIOR:	350.363.216,65€
AMORTIZACIONES:	6.349.237,40€
SALDO ACTUAL:	344.013.979,25€
NÚMERO DE PRÉSTAMOS:	4.961
SALDO PRÉSTAMOS HIPOTECARIOS:	329.828.037,47€
NÚMERO DE PRÉSTAMOS HIPOTECARIOS:	3.837
LTV	68,88%

DC'S INTERESES	
INTERESES COBRADOS EN EL TRIMESTRE:	5.125.131,58€
INTERESES DEVENGADOS EN EL TRIMESTRE:	4.997.568,49

DC'S EN MOROSIDAD					
	HASTA 30 DIAS:	DE 30 A 60 DIAS:	DE 60 A 90 DIAS:	DE 90 A 180 DIAS:	MÁS DE 180 DIAS:
PRINCIPAL:	61.432,36€	38.046,29€	23.713,43€	42.967,49€	102.792,16€
INTERES:	189.231,60€	107.167,13€	63.437,46€	92.798,24€	199.637,68€
SALDO DE LOS PRÉSTAMOS:	15.683.018,13€	11.446.385,37€	5.687.627,07€	5.773.709,07€	5.665.831,69€
NÚMERO DE PRÉSTAMOS:	50	146	62	75	62
% SOBRE SALDO ACTUAL DCHOS DE CRÉDITO	4,56%	3,33%	1,65%	1,68%	1,65%


PRÉSTAMOS FALLIDOS (18 MESES)	
Préstamos Fallidos acumulados Fecha de Pago anterior	2.182.327€
Préstamos Fallidos trimestre	197.568,82€
Préstamos Fallidos acumulados actuales	2.379.895,45€



**FONDO DE TITULIZACIÓN DE ACTIVOS
UCI 11**

INFORME HISTÓRICO DE MOROSIDAD

	MOROSIDAD HISTÓRICA					
	Septiembre 2007	Diciembre 2007	Marzo 2008	Junio 2008	Septiembre 2008	
HASTA 30 DIAS	7,540%	7,370%	6,287%	7,895%	4,559%	
DE 30 A 60 DIAS	3,378%	3,270%	3,144%	3,465%	3,327%	
DE 60 A 90 DIAS	1,394%	1,470%	1,564%	1,846%	1,653%	
DE 90 A 180 DIAS	1,705%	1,830%	1,566%	2,106%	1,678%	
MÁS DE 180 DIAS	0,777%	1,110%	1,177%	1,683%	1,647%	





FONDO DE TITULIZACIÓN DE ACTIVOS
UCI 11

INFORME TRIMESTRAL DE ORIGEN Y APLICACIÓN DE FONDOS Y CUENTA DE TESORERÍA

Fecha: 15 de septiembre de 2008

	ORIGEN:	11.715.165,63€
a) PRINCIPAL COBRADO		
1. AMORTIZACIÓN DE DC'S:		6.349.237,40€
b) INTERESES COBRADOS		
1. INTERESES DE DC'S:		5.125.131,58€
2. INTERESES DE REINVERSION:		240.796,65€
0,00€		0,00€
c) INGRESOS VENTA ADJUDICADOS		

	APLICACION:	11.715.165,63
1. GASTOS CORRIENTES:		22.743,75€
2. SWAP :		0,00€
3. INTERESES DE BTA'S SERIE A:		4.114.449,89€
4. INTERESES DE BTA'S SERIE B:		80.201,40€
5. INTERESES DE BTA'S SERIE C:		330.414,94€
6. AMORTIZACION BTH'S SERIE A:		6.546.794,52€
7. INTERESES PTO SUBORDINADO		179.140,56€
8. AMORTIZ. PTO SUBORDINADO:		0,00€
11. COMISIONES A FAVOR DE UCI:		441.420,47€

	ESTADO DE LA CUENTA DE TESORERIA:	13.564.541,79
a) EN CONCEPTO DE FONDO DE RESERVA PRINCIPAL		
1. SALDO ANTERIOR:		12.750.000,00€
2. UTILIZACIÓN DEL PERIODO:		0,00€
3. SALDO ACTUAL:		12.750.000,00€
b) GASTOS EMISIÓN RETENIDOS		0,00€
c) RETENCIÓN A CUENTA IS		814.541,79€



FONDO DE TITILIZACIÓN DE ACTIVOS
UCI 11

MEJORA CREDITICIA Y PRÉSTAMO SUBORDINADO

Fecha: 15 de septiembre de 2008

MEJORA CREDITICIA		15/09/2008	
CONCEPTOS	22/11/2004	28.900.000€ (3,40%)	28.900.000€ (8,46%)
EMISIONES SUBORDINADAS			
FONDO RESERVA	12.750.000€ (1,50%)		12.750.000€ (3,71%)

PRESTAMO SUBORDINADO		15/09/2008	
CONCEPTOS	22/11/2004	13.625.000,00€	12.750.772,36€
SALDO VIVO TOTAL			
TIPO DE INTERES	2,79%		5,568%



FONDO DE TITULIZACIÓN DE ACTIVOS
UCI 11

INFORME RELATIVO A LOS TRIGGERS DEL FONDO

Fecha: 15 de septiembre de 2008

AMORTIZACIÓN BONOS SERIE B Y C	
SI 1) ES MAYOR QUE 2) NO SE AMORTIZAN LAS SERIES B Y C	
1) DERECHOS EN MOROSIDAD > 90 DÍAS	13.819.436,21€
2) 2% SALDO DERECHOS DE CRÉDITO ACTUAL	6.880.279,59€

MOROSIDAD > 90 DÍAS (% SALDO DERECHOS DE CRÉDITO)	4,02%
---	-------

NO SE AMORTIZAN LAS SERIES B Y C

TRIGGERS FONDOS DE RESERVA	
SI 1) ES MAYOR QUE 2) NO SE AMORTIZA EL FONDO DE RESERVA	
1) DERECHOS EN MOROSIDAD > 90 DÍAS	13.819.436,21€
2) 1,25% SALDO DERECHOS DE CRÉDITO ACTUAL	4.300.174,74€

NO SE AMORTIZA EL FONDO DE RESERVA

NIVELES DEL FONDOS DE RESERVA SEGUN LA MOROSIDAD	
MOROSIDAD ACTUAL < 0,75%	MAYOR DE 3% SALDO DERECHOS DE CRÉDITO 0,40% DEL SALDO INICIAL DERECHOS
MOROSIDAD ACTUAL ENTRE 0,75% Y 1,25%	MAYOR DE 3% SALDO DERECHOS DE CRÉDITO 0,70% DEL SALDO INICIAL DERECHOS
	NA
	NA

POSTERGAMIENTO DE INTERESES DE LAS SERIES B Y C	
SI 1) ES MAYOR QUE 2)+3) LOS INTS DE LA SERIE B SE POSTERGAN AL 7º LUGAR	
1) SALDO DE LA SERIE A	312.734.081,31€
2) SALDO VIVO DERECHOS DE CRÉDITO (MOROSIDAD < 18 MESES)	340.894.382,59€
3) REMANENTE F. DISPONIBLES DESPUÉS PAGO PUNTOS 1º - 4º	20.247.770,49€
SI 1) ES MAYOR QUE 2)+3) LOS INTS DE LA SERIE C SE POSTERGAN AL 8º LUGAR	
1) SALDOS DE LAS SERIES A Y B	318.734.081,31€
2) SALDO VIVO DERECHOS DE CRÉDITO NO FALIDOS	340.894.382,59€
3) REMANENTE F. DISPONIBLES DESPUÉS PAGO PUNTOS 1º - 5º	19.917.355,55€

NO SE POSTERGAN LOS INTERESES DE LA SERIE B

NO SE POSTERGAN LOS INTERESES DE LA SERIE C

Date	Real outstanding	1.76% Prepayment vector	Remaining at the end of the month	Average Single monthly mortality	CPR	Monthly Single monthly mortality	CPR	Outstanding after prepayment	Principal Available
1	850,000,000.00	100.00%	100.00%	1.76%	19.19%	1.76%	10.22%	833,502,086.34	850,000,000.00
2	848,447,342.89	98.24%	98.24%	1.82%	19.75%	1.87%	20.31%	817,317,101.36	
3	846,889,973.92	96.51%	96.40%	1.76%	18.84%	1.54%	16.99%	801,439,355.91	
4	845,328,036.68	94.81%	94.91%	1.73%	18.89%	1.74%	19.02%	785,863,111.77	64,136,888.23
5	843,761,517.75	93.14%	93.26%	1.83%	19.85%	2.22%	23.61%	770,582,736.60	
6	842,190,403.70	91.50%	91.19%	1.84%	20.02%	1.93%	20.89%	755,592,702.01	
7	840,614,681.05	89.89%	89.43%	1.91%	20.68%	2.32%	24.51%	740,887,581.67	44,975,530.09
8	839,034,336.28	88.30%	87.36%	1.98%	21.35%	2.47%	25.94%	726,462,049.43	
9	837,449,355.83	86.75%	85.20%	1.98%	21.73%	2.33%	24.66%	712,310,877.46	
10	835,859,726.10	85.22%	83.22%	2.02%	21.73%	2.45%	24.66%	698,428,934.51	42,458,647.17
11	834,265,433.46	83.72%	81.77%	1.99%	21.07%	1.73%	17.16%	684,811,184.10	
12	832,666,464.23	82.24%	80.50%	1.95%	21.29%	1.97%	18.92%	671,452,682.82	
13	831,062,904.69	80.79%	78.74%	2.05%	21.98%	2.19%	20.33%	658,348,578.57	40,080,355.94
14	829,454,441.08	79.37%	76.42%	2.05%	21.98%	2.04%	22.07%	645,494,108.95	
15	827,841,359.61	77.97%	74.85%	2.05%	22.44%	2.79%	28.48%	632,884,599.58	
16	826,223,546.43	76.60%	72.79%	2.10%	22.77%	2.66%	27.64%	620,515,462.52	37,833,118.04
17	824,600,387.66	75.25%	70.85%	2.13%	23.17%	2.85%	29.29%	608,382,194.65	
18	822,973,669.39	73.92%	68.93%	2.17%	23.30%	2.42%	25.47%	596,480,376.14	35,709,793.61
19	821,341,577.65	72.62%	67.17%	2.19%	23.46%	2.49%	26.14%	584,805,668.91	
20	819,704,696.44	71.34%	65.49%	2.20%	23.95%	3.26%	32.78%	573,353,815.17	
21	818,063,017.72	70.09%	63.96%	2.26%	23.96%	2.88%	24.15%	562,120,635.88	33,703,639.52
22	816,416,521.41	68.85%	61.92%	2.26%	23.56%	1.32%	14.74%	551,102,029.39	
23	814,765,195.37	67.64%	61.10%	2.18%	23.24%	1.42%	15.73%	540,293,989.95	
24	813,109,025.44	66.45%	60.24%	2.16%	23.01%	1.60%	17.62%	529,692,506.36	31,808,268.80
25	811,447,987.41	65.28%	58.27%	2.15%	22.90%	2.02%	21.71%	519,293,760.59	
26	809,782,087.03	64.13%	56.93%	2.14%	22.90%	1.97%	21.28%	509,094,176.89	30,016,913.86
27	808,111,707.58	63.00%	55.87%	2.13%	22.73%	1.94%	20.15%	499,089,761.03	
28	806,436,418.33	61.89%	54.79%	2.13%	22.70%	2.03%	20.93%	489,776,846.73	
29	804,756,214.89	60.80%	53.68%	2.12%	22.63%	1.91%	21.77%	479,651,835.66	
30	803,071,082.85	59.73%	52.66%	2.12%	22.63%	2.13%	20.92%	470,211,186.21	28,325,384.51
31	801,381,007.76	58.68%	51.54%	2.12%	22.50%	1.65%	18.11%	460,951,462.22	
32	799,685,975.11	57.64%	50.68%	2.10%	22.38%	1.68%	18.44%	442,862,210.38	26,725,632.72
33	797,986,907.49	56.63%	49.83%	2.09%	22.11%	1.15%	12.99%	434,225,529.50	
34	796,282,895.93	55.63%	48.26%	2.06%	21.80%	0.91%	10.36%	425,656,504.21	25,216,674.36
35	794,573,805.82	54.65%	46.81%	2.03%	21.56%	1.19%	13.42%	417,251,978.55	
36	792,859,742.50	53.69%	45.23%	2.01%	21.30%	1.74%	18.99%	409,008,855.14	
37	791,140,651.25	52.74%	43.99%	2.00%	21.00%	1.88%	13.28%	400,927,758.49	
38	789,416,517.34	51.81%	42.83%	1.98%	21.00%	0.74%	8.46%	393,001,922.24	23,780,433.89
39	787,694,525.33	50.90%	41.81%	1.95%	20.70%	0.71%	7.99%	385,228,421.26	
40	785,967,482.14	50.00%	40.81%	1.91%	20.52%	1.15%	12.99%	377,604,384.72	
41	784,235,372.95	49.12%	40.15%	1.87%	20.36%	1.21%	13.56%	370,126,995.16	22,434,833.81
42	782,498,182.91	48.26%	45.62%	1.86%	20.13%	0.84%	9.59%	362,793,487.45	
43	780,755,897.12	47.41%	45.07%	1.86%	19.73%	0.95%	10.55%	355,602,771.45	
44	779,008,500.62	46.57%	44.67%	1.81%	19.36%	1.27%	12.78%	348,550,507.73	
45	777,259,527.22	45.75%	44.63%	1.78%	19.21%	1.06%	12.00%	341,634,083.80	21,159,403.65
46	775,505,423.51	44.94%	44.15%	1.76%					
47	773,746,174.42	44.15%							

1.4%
 1.4%
 5.4%
 6-ep-08

DECREMENTO SERIE B
 SUSPEN.DECREC.SERIE B
 SERIE C
 DECREMENTO SERIE C
 SUSPEN.DECREC.SERIE C
 VIDA RESIDUAL DESDE

2.56
 2.54
 3.17

FECHA	DC'S	SALDO DC'S	PRINCIPAL DISPONIBLE PARA AMORTIZAR	SERIE A	SERIE B	SERIE C	AMORTIZACION SERIE A	VIDA MEDIA A	AMORTIZACION SERIE B	VIDA MEDIA B	AMORTIZACION SERIE C	VIDA MEDIA C
8-6c-04	0	848.447.342,89	821.100.000,00	821.100.000,00	6.000.000,00	22.900.000,00	0,00	0,00%	0,00	0,00	0,00	0,00%
8-6e-05	0	846.889.973,92	0,00	0,00	6.000.000,00	22.900.000,00	0,00	0,00%	0,00	0,00	0,00	0,00%
8-6b-05	0	845.326.095,98	0,00	0,00	6.000.000,00	22.900.000,00	0,00	0,00%	0,00	0,00	0,00	0,00%
8-6d-05	0	842.180.403,70	64.136.898,10	64.136.898,10	6.000.000,00	22.900.000,00	64.136.898,10	42,0952169391	0,00	0,00	0,00	0,00%
8-may-05	0	840.814.681,05	0,00	0,00	6.000.000,00	22.900.000,00	0,00	0,00%	0,00	0,00	0,00	0,00%
8-jun-05	1	839.034.336,28	740.887.581,87	740.887.581,87	6.000.000,00	22.900.000,00	44.975.530,09	-534,02627486922%	0,00	0,00	0,00	0,00%
8-jul-05	1	837.449.355,83	0,00	0,00	6.000.000,00	22.900.000,00	0,00	0,00%	0,00	0,00	0,00	0,00%
8-ago-05	1	835.859.726,10	0,00	0,00	6.000.000,00	22.900.000,00	0,00	0,00%	0,00	0,00	0,00	0,00%
8-sep-05	1	834.265.433,46	686.428.934,51	686.428.934,51	6.000.000,00	22.900.000,00	42.458.647,17	-4653,4672852789%	0,00	0,00	0,00	0,00%
8-oct-05	1	832.666.464,23	0,00	0,00	6.000.000,00	22.900.000,00	0,00	0,00%	0,00	0,00	0,00	0,00%
8-nov-05	1	831.062.304,69	659.348.578,57	659.348.578,57	6.000.000,00	22.900.000,00	40.080.355,94	-40280757135,78%	0,00	0,00	0,00	0,00%
8-dic-05	1	829.454.441,09	0,00	0,00	6.000.000,00	22.900.000,00	0,00	0,00%	0,00	0,00	0,00	0,00%
8-ene-06	1	827.848.589,61	0,00	0,00	6.000.000,00	22.900.000,00	0,00	0,00%	0,00	0,00	0,00	0,00%
8-feb-06	1	826.241.737,97	620.515.462,52	620.515.462,52	6.000.000,00	22.900.000,00	37.833.165,04	-3461730118033,86%	0,00	0,00	0,00	0,00%
8-mar-06	1	824.630.367,96	0,00	0,00	6.000.000,00	22.900.000,00	0,00	0,00%	0,00	0,00	0,00	0,00%
8-abr-06	1	823.021.007,85	0,00	0,00	6.000.000,00	22.900.000,00	0,00	0,00%	0,00	0,00	0,00	0,00%
8-may-06	1	821.411.657,74	0,00	0,00	6.000.000,00	22.900.000,00	0,00	0,00%	0,00	0,00	0,00	0,00%
8-jun-06	1	819.804.698,44	584.805.668,91	584.805.668,91	6.000.000,00	22.900.000,00	35.708.783,61	-2398816014084,82%	0,00	0,00	0,00	0,00%
8-jul-06	1	818.195.741,72	0,00	0,00	6.000.000,00	22.900.000,00	0,00	0,00%	0,00	0,00	0,00	0,00%
8-ago-06	1	816.581.521,41	551.102.029,39	551.102.029,39	6.000.000,00	22.900.000,00	33.703.639,52	-2463736048963,22%	0,00	0,00	0,00	0,00%
8-sep-06	1	814.965.195,37	0,00	0,00	6.000.000,00	22.900.000,00	0,00	0,00%	0,00	0,00	0,00	0,00%
8-oct-06	1	813.348.927,44	519.293.760,00	519.293.760,00	6.000.000,00	22.900.000,00	31.888.260,00	-2035729203590,00%	0,00	0,00	0,00	0,00%
8-nov-06	1	811.732.660,50	0,00	0,00	6.000.000,00	22.900.000,00	0,00	0,00%	0,00	0,00	0,00	0,00%
8-dic-06	1	810.117.397,58	0,00	0,00	6.000.000,00	22.900.000,00	0,00	0,00%	0,00	0,00	0,00	0,00%
8-ene-07	1	808.504.118,33	0,00	0,00	6.000.000,00	22.900.000,00	0,00	0,00%	0,00	0,00	0,00	0,00%
8-feb-07	1	806.891.418,33	489.276.846,73	489.276.846,73	6.000.000,00	22.900.000,00	30.016.913,86	-165093026278,88%	0,00	0,00	0,00	0,00%
8-mar-07	1	805.278.214,89	0,00	0,00	6.000.000,00	22.900.000,00	0,00	0,00%	0,00	0,00	0,00	0,00%
8-abr-07	1	803.665.418,85	0,00	0,00	6.000.000,00	22.900.000,00	0,00	0,00%	0,00	0,00	0,00	0,00%
8-may-07	1	802.052.622,85	0,00	0,00	6.000.000,00	22.900.000,00	0,00	0,00%	0,00	0,00	0,00	0,00%
8-jun-07	1	800.440.827,76	460.951.462,22	460.951.462,22	6.000.000,00	22.900.000,00	28.325.384,51	-1287302610415,17%	0,00	0,00	0,00	0,00%
8-jul-07	1	798.829.037,49	0,00	0,00	6.000.000,00	22.900.000,00	0,00	0,00%	0,00	0,00	0,00	0,00%
8-ago-07	1	797.216.252,50	434.225.528,50	434.225.528,50	6.000.000,00	22.900.000,00	26.725.932,72	-978169137524,27%	0,00	0,00	0,00	0,00%
8-sep-07	1	795.603.467,50	0,00	0,00	6.000.000,00	22.900.000,00	0,00	0,00%	0,00	0,00	0,00	0,00%
8-oct-07	1	794.000.724,50	0,00	0,00	6.000.000,00	22.900.000,00	0,00	0,00%	0,00	0,00	0,00	0,00%
8-nov-07	1	792.398.987,50	0,00	0,00	6.000.000,00	22.900.000,00	0,00	0,00%	0,00	0,00	0,00	0,00%
8-dic-07	1	790.797.244,50	409.008.855,14	409.008.855,14	6.000.000,00	22.900.000,00	25.216.874,36	-69345844669,45%	0,00	0,00	0,00	0,00%
8-ene-08	1	789.195.500,00	0,00	0,00	6.000.000,00	22.900.000,00	0,00	0,00%	0,00	0,00	0,00	0,00%
8-feb-08	1	787.593.753,33	0,00	0,00	6.000.000,00	22.900.000,00	0,00	0,00%	0,00	0,00	0,00	0,00%
8-mar-08	1	786.000.000,00	0,00	0,00	6.000.000,00	22.900.000,00	0,00	0,00%	0,00	0,00	0,00	0,00%
8-abr-08	1	784.407.250,00	0,00	0,00	6.000.000,00	22.900.000,00	0,00	0,00%	0,00	0,00	0,00	0,00%
8-may-08	1	782.814.500,00	385.228.421,26	385.228.421,26	6.000.000,00	22.900.000,00	23.780.433,89	-43755983498,08%	0,00	0,00	0,00	0,00%
8-jun-08	1	781.221.750,00	0,00	0,00	6.000.000,00	22.900.000,00	0,00	0,00%	0,00	0,00	0,00	0,00%
8-jul-08	1	779.629.000,00	382.793.487,45	382.793.487,45	6.000.000,00	22.900.000,00	22.434.933,81	-206401391013,14%	0,00	0,00	0,00	0,00%
8-ago-08	1	778.036.250,00	0,00	0,00	6.000.000,00	22.900.000,00	0,00	0,00%	0,00	0,00	0,00	0,00%
8-sep-08	1	776.443.500,00	341.634.000,00	341.634.000,00	6.000.000,00	22.900.000,00	21.159.460,05	0,00%	0,00	0,00	0,00	0,00%
8-oct-08	1	774.850.750,00	0,00	0,00	6.000.000,00	22.900.000,00	0,00	0,00%	0,00	0,00	0,00	0,00%
8-nov-08	1	773.258.000,00	0,00	0,00	6.000.000,00	22.900.000,00	0,00	0,00%	0,00	0,00	0,00	0,00%
8-dic-08	1	771.665.250,00	0,00	0,00	6.000.000,00	22.900.000,00	0,00	0,00%	0,00	0,00	0,00	0,00%
8-ene-09	1	770.072.500,00	0,00	0,00	6.000.000,00	22.900.000,00	0,00	0,00%	0,00	0,00	0,00	0,00%
8-feb-09	1	768.479.750,00	321.674.448,99	321.674.448,99	6.000.000,00	22.900.000,00	12.933.467,34	11768462817,60%	1.486.557,71	136.186.751,89	5.528.579,75	50319175766,99%
8-mar-09	1	766.887.000,00	0,00	0,00	6.000.000,00	22.900.000,00	0,00	0,00%	0,00	0,00	0,00	0,00%
8-abr-09	1	765.294.250,00	766.659.103,76	766.659.103,76	6.000.000,00	22.900.000,00	4.503.442,29	17.370.420,25	0,00	0,00	0,00	0,00%
8-may-09	1	763.701.500,00	0,00	0,00	6.000.000,00	22.900.000,00	0,00	0,00%	0,00	0,00	0,00	0,00%
8-jun-09	1	762.108.750,00	302.848.893,44	302.848.893,44	6.000.000,00	22.900.000,00	4.503.442,29	17.370.420,25	263.543,78	47.701.423,75	1.016.526,00	18399120588,28%
8-jul-09	1	760.516.000,00	0,00	0,00	6.000.000,00	22.900.000,00	0,00	0,00%	0,00	0,00	0,00	0,00%
8-ago-09	1	758.923.250,00	0,00	0,00	6.000.000,00	22.900.000,00	0,00	0,00%	0,00	0,00	0,00	0,00%
8-sep-09	1	757.330.500,00	285.095.173,89	285.095.173,89	6.000.000,00	22.900.000,00	16.547.386,63	45174399250,93%	248.586,07	67.858.538,15	958.754,86	26174007570,24%
8-oct-09	1	755.737.750,00	0,00	0,00	6.000.000,00	22.900.000,00	0,00	0,00%	0,00	0,00	0,00	0,00%
8-nov-09	1	754.145.000,00	0,00	0,00	6.000.000,00	22.900.000,00	0,00	0,00%	0,00	0,00	0,00	0,00%
8-dic-09	1	752.552.250,00	0,00	0,00	6.000.000,00	22.900.000,00	0,00	0,00%	0,00	0,00	0,00	0,00%
8-ene-10	1	750.959.500,00	0,00	0,00	6.000.000,00	22.900.000,00	0,00	0,00%	0,00	0,00	0,00	0,00%
8-feb-10	1	749.366.750,00	0,00	0,00	6.000.000,00	22.900.000,00	0,00	0,00%	0,00	0,00	0,00	0,00%
8-mar-10	1	747.774.000,00	0,00	0,00	6.000.000,00	22.900.000,00	0,00	0,00%	0,00	0,00	0,00	0,00%
8-abr-10	1	746.181.250,00	0,00	0,00	6.000.000,00	22.900.000,00	0,00	0,00%	0,00	0,00	0,00	0,00%
8-may-10	1	744.588.500,00	0,00	0,00	6.000.000,00	22.900.000,00	0,00	0,00%	0,00	0,00	0,00	0,00%
8-jun-10	1	743.000.000,00	0,00	0,00	6.000.000,00	22.900.000,00	0,00	0,00%	0,00	0,00	0,00	0,00%
8-jul-10	1	741.407.250,00	0,00	0,00	6.000.000,00	22.900.000,00	0,00	0,00%	0,00	0,00	0,00	0,00%
8-ago-10	1	739.814.500,00	0,00	0,00	6.000.000,00	22.900.000,00	0,00	0,00%	0,00	0,00	0,00	0,00%
8												

FECHA	DC'S	SALDO DC'S	PRINCIPAL DISPONIBLE PARA AMORTIZAR	SERIE A	SERIE B	SERIE C	AMORTIZACION		VIDA MEDIA A	AMORTIZACION		VIDA MEDIA B	AMORTIZACION		VIDA MEDIA C
							SERIE A	SERIE B		SERIE B	SERIE C		SERIE C	SERIE C	
8-sep-09 1	753,216,899.75	268,352,956.44	16,742,217.45	265,708,702.06	3,991,332.43	15,985,139.39	15,676,466.96	0.00	56,953,675,193.20%	234,391.04	85,552,731.17	904,079.74	32,988,105,927.4%	0.00%	0.00%
8-sep-09 0	750,426,202.17	0.00	0.00	265,708,702.06	3,991,332.43	15,985,139.39	15,676,466.96	0.00	0.00%	0.00	0.00	0.00	0.00%	0.00%	0.00%
8-nov-09 1	748,597,155.07	0.00	0.00	250,104,855.40	3,758,841.39	14,811,059.65	14,714,856.03	0.00	67,089,743,499.17%	221,039.01	100,793,606.11	852,577.50	3,887,537,968.96%	0.00%	0.00%
8-dic-09 0	744,762,742.78	252,584,484.30	15,748,472.14	250,104,855.40	3,758,841.39	14,811,059.65	14,714,856.03	0.00	0.00%	0.00	0.00	0.00	0.00%	0.00%	0.00%
8-ene-10 0	741,925,018.92	0.00	0.00	235,390,099.37	3,535,902.78	13,639,482.15	13,538,432.15	0.00	0.00%	0.00	0.00	0.00	0.00%	0.00%	0.00%
8-feb-10 0	743,081,904.42	0.00	0.00	235,390,099.37	3,535,902.78	13,639,482.15	13,538,432.15	0.00	0.00%	0.00	0.00	0.00	0.00%	0.00%	0.00%
8-mar-10 1	739,233,383.45	237,678,556.11	14,885,928.19	235,390,099.37	3,535,902.78	13,639,482.15	13,538,432.15	0.00	75,750,200,069.66%	208,402.98	113,788,035.10	803,840.12	4,388,967,068.74%	0.00%	0.00%
8-abr-10 0	738,379,440.15	0.00	0.00	221,516,414.29	3,327,499.79	12,834,642.03	12,834,642.03	0.00	0.00%	0.00	0.00	0.00	0.00%	0.00%	0.00%
8-may-10 0	737,520,958.62	223,642,769.10	14,035,847.01	221,516,414.29	3,327,499.79	12,834,642.03	12,834,642.03	0.00	0.00%	0.00	0.00	0.00	0.00%	0.00%	0.00%
8-jun-10 1	735,655,222.91	0.00	0.00	208,435,004.88	3,130,997.93	12,076,706.29	12,076,706.29	0.00	0.00%	0.00	0.00	0.00	0.00%	0.00%	0.00%
8-jul-10 0	731,814,193.68	210,411,639.50	13,231,068.60	208,435,004.88	3,130,997.93	12,076,706.29	12,076,706.29	0.00	0.00%	0.00	0.00	0.00	0.00%	0.00%	0.00%
8-ago-10 0	729,035,444.78	210,411,639.50	0.00	196,103,648.02	2,945,762.95	11,382,228.53	11,382,228.53	0.00	0.00%	0.00	0.00	0.00	0.00%	0.00%	0.00%
8-sep-10 1	728,251,397.79	0.00	0.00	196,103,648.02	2,945,762.95	11,382,228.53	11,382,228.53	0.00	0.00%	0.00	0.00	0.00	0.00%	0.00%	0.00%
8-oct-10 0	724,386,087.35	197,938,057.35	12,473,562.16	196,103,648.02	2,945,762.95	11,382,228.53	11,382,228.53	0.00	0.00%	0.00	0.00	0.00	0.00%	0.00%	0.00%
8-nov-10 0	722,488,266.09	0.00	0.00	184,478,268.45	2,771,132.80	10,688,655.10	10,688,655.10	0.00	0.00%	0.00	0.00	0.00	0.00%	0.00%	0.00%
8-dic-10 1	720,564,897.95	0.00	0.00	184,478,268.45	2,771,132.80	10,688,655.10	10,688,655.10	0.00	0.00%	0.00	0.00	0.00	0.00%	0.00%	0.00%
8-ene-11 0	718,655,946.59	188,181,970.04	11,756,097.30	184,478,268.45	2,771,132.80	10,688,655.10	10,688,655.10	0.00	0.00%	0.00	0.00	0.00	0.00%	0.00%	0.00%
8-feb-11 0	716,741,395.64	0.00	0.00	173,521,896.08	2,606,547.58	10,053,826.38	10,053,826.38	0.00	0.00%	0.00	0.00	0.00	0.00%	0.00%	0.00%
8-mar-11 0	714,862,228.08	173,100,872.03	11,081,285.12	173,521,896.08	2,606,547.58	10,053,826.38	10,053,826.38	0.00	0.00%	0.00	0.00	0.00	0.00%	0.00%	0.00%
8-abr-11 0	710,965,191.30	0.00	0.00	163,193,820.03	2,451,409.45	9,455,436.45	9,455,436.45	0.00	0.00%	0.00	0.00	0.00	0.00%	0.00%	0.00%
8-may-11 0	708,029,291.36	0.00	0.00	163,193,820.03	2,451,409.45	9,455,436.45	9,455,436.45	0.00	0.00%	0.00	0.00	0.00	0.00%	0.00%	0.00%
8-jun-11 0	705,140,438.88	164,657,179.68	10,443,495.25	163,193,820.03	2,451,409.45	9,455,436.45	9,455,436.45	0.00	0.00%	0.00	0.00	0.00	0.00%	0.00%	0.00%
8-jul-11 0	703,187,452.99	154,814,801.52	9,842,378.16	163,193,820.03	2,451,409.45	9,455,436.45	9,455,436.45	0.00	0.00%	0.00	0.00	0.00	0.00%	0.00%	0.00%
8-ago-11 1	701,228,738.34	0.00	0.00	153,460,491.46	2,305,200.52	8,891,487.70	8,891,487.70	0.00	0.00%	0.00	0.00	0.00	0.00%	0.00%	0.00%
8-sep-11 0	699,269,967.10	0.00	0.00	144,287,395.01	2,167,407.22	8,359,999.28	8,359,999.28	0.00	0.00%	0.00	0.00	0.00	0.00%	0.00%	0.00%
8-ene-12 0	697,305,450.14	145,543,348.82	9,271,452.90	144,287,395.01	2,167,407.22	8,359,999.28	8,359,999.28	0.00	0.00%	0.00	0.00	0.00	0.00%	0.00%	0.00%
8-feb-12 0	695,355,170.58	0.00	0.00	135,646,400.91	2,037,606.88	7,859,340.83	7,859,340.83	0.00	0.00%	0.00	0.00	0.00	0.00%	0.00%	0.00%
8-mar-12 0	693,377,558.08	136,806,986.71	8,736,361.91	135,646,400.91	1,915,297.81	7,387,577.28	7,387,577.28	0.00	0.00%	0.00	0.00	0.00	0.00%	0.00%	0.00%
8-abr-12 0	689,399,418.55	136,806,986.71	0.00	127,504,111.61	1,815,297.81	7,387,577.28	7,387,577.28	0.00	0.00%	0.00	0.00	0.00	0.00%	0.00%	0.00%
8-may-12 0	685,403,412.10	126,577,480.04	8,229,506.67	127,504,111.61	1,815,297.81	7,387,577.28	7,387,577.28	0.00	0.00%	0.00	0.00	0.00	0.00%	0.00%	0.00%
8-jun-12 1	683,401,550.70	0.00	0.00	118,834,211.40	1,800,084.72	6,943,183.92	6,943,183.92	0.00	0.00%	0.00	0.00	0.00	0.00%	0.00%	0.00%
8-jul-12 0	681,393,817.18	0.00	0.00	118,834,211.40	1,800,084.72	6,943,183.92	6,943,183.92	0.00	0.00%	0.00	0.00	0.00	0.00%	0.00%	0.00%
8-ago-12 0	679,390,940.30	120,824,307.59	7,753,172.46	118,834,211.40	1,800,084.72	6,943,183.92	6,943,183.92	0.00	0.00%	0.00	0.00	0.00	0.00%	0.00%	0.00%
8-sep-12 1	677,360,864.80	0.00	0.00	112,608,254.67	1,691,540.31	6,524,512.91	6,524,512.91	0.00	0.00%	0.00	0.00	0.00	0.00%	0.00%	0.00%
8-ene-13 0	675,341,871.78	113,524,115.44	7,300,260.05	112,608,254.67	1,691,540.31	6,524,512.91	6,524,512.91	0.00	0.00%	0.00	0.00	0.00	0.00%	0.00%	0.00%
8-feb-13 0	673,312,357.26	0.00	0.00	105,804,408.71	1,589,336.58	6,130,296.24	6,130,296.24	0.00	0.00%	0.00	0.00	0.00	0.00%	0.00%	0.00%
8-mar-13 0	669,290,984.19	106,647,533.85	6,876,507.68	105,804,408.71	1,589,336.58	6,130,296.24	6,130,296.24	0.00	0.00%	0.00	0.00	0.00	0.00%	0.00%	0.00%
8-abr-13 0	665,159,330.02	106,647,533.85	0.00	98,374,709.29	1,506,777.78	5,766,046.78	5,766,046.78	0.00	0.00%	0.00	0.00	0.00	0.00%	0.00%	0.00%
8-may-13 0	663,111,616.14	0.00	0.00	98,374,709.29	1,506,777.78	5,766,046.78	5,766,046.78	0.00	0.00%	0.00	0.00	0.00	0.00%	0.00%	0.00%
8-jun-13 0	661,057,889.62	100,173,828.58	6,473,605.27	98,374,709.29	1,506,777.78	5,766,046.78	5,766,046.78	0.00	0.00%	0.00	0.00	0.00	0.00%	0.00%	0.00%
8-jul-13 0	656,998,336.83	100,173,828.58	0.00	93,341,975.53	1,415,506.67	5,416,444.38	5,416,444.38	0.00	0.00%	0.00	0.00	0.00	0.00%	0.00%	0.00%
8-ago-13 0	654,860,493.73	0.00	0.00	93,341,975.53	1,415,506.67	5,416,444.38	5,416,444.38	0.00	0.00%	0.00	0.00	0.00	0.00%	0.00%	0.00%
8-dic-13 1	652,762,963.92	94,077,215.74	6,096,172.84	93,341,975.53	1,415,506.67	5,416,444.38	5,416,444.38	0.00	0.00%	0.00	0.00	0.00	0.00%	0.00%	0.00%