

# RESULTADOS 1S2017

31 JULIO 2017

# AVISO LEGAL

Los datos, estimaciones, valoraciones y proyecciones, así como el resto del contenido de esta presentación, son publicados con una finalidad exclusivamente informativa. Ni Ibercaja Banco, ni ninguno de sus administradores, directores o empleados están obligados, ya sea implícita o expresamente, a garantizar que estos contenidos sean exactos, precisos, íntegros o completos, a mantenerlos actualizados o a corregirlos en caso de detectar cualquier carencia, error u omisión.

Esta presentación no tiene como finalidad la prestación de un asesoramiento financiero o la oferta de cualquier clase de producto o servicios financieros. Ibercaja Banco declina toda responsabilidad en el supuesto que algún elemento de esta presentación sea tenido en cuenta para fundamentar una decisión de inversión. Ibercaja Banco advierte de que esta presentación puede contener información con proyección de resultados futuros; debe tenerse en cuenta que esa proyección no es en ningún caso una garantía de resultados futuros, sino las opiniones subjetivas de Ibercaja Banco en relación con la evolución del negocio, por lo que pueden existir diferentes criterios y riesgos, incertidumbres y muchos otros factores relevantes que pueden causar que la evolución real difiera sustancialmente. En todo caso, los datos que hacen referencia a evoluciones o rentabilidades pasadas no garantizan que la evolución o la rentabilidad futuras se correspondan con las de periodos anteriores.

Este documento no ha sido presentado ante la Comisión Nacional del Mercado de Valores (CNMV) para su aprobación o registro. En todo caso, se encuentra sometido al derecho español aplicable en el momento de su creación, y no se dirige a ninguna persona física o jurídica localizables en otras jurisdicciones; razón por la cual puede o no adecuarse a las normas imperativas o a los requisitos legales de observación obligada en otras jurisdicciones extranjeras.

Sin perjuicio de régimen legal o del resto de limitaciones impuestas por Ibercaja Banco que resulten aplicables, se prohíbe expresamente cualquier modalidad de explotación de esta presentación y de las creaciones y signos distintivos que incorpora, incluyendo toda clase de reproducción, distribución, cesión a terceros, comunicación pública y transformación, mediante cualquier tipo de soporte y medio, sin autorización previa y expresa de sus titulares respectivos. El incumplimiento de esta prohibición podrá constituir una infracción que la legislación vigente puede sancionar.

# ÍNDICE DE CONTENIDOS

<b>PUNTOS CLAVE</b>	4
<b>ACTIVIDAD COMERCIAL</b>	7
<b>RESULTADOS 1S2017</b>	14
<b>CALIDAD DE ACTIVOS, LIQUIDEZ Y SOLVENCIA</b>	25
<b>CONCLUSIONES Y OBJETIVOS 2017</b>	34
<b>ANEXO 1. Balance Consolidado</b>	37

# PUNTOS CLAVE

ACTIVIDAD COMERCIAL · RESULTADOS · CALIDAD DE ACTIVOS · SOLVENCIA

# PUNTOS CLAVE

## ACTIVIDAD COMERCIAL

- » Los **recursos de clientes** aumentan un **4,4% i.a.** o 2.364Mn€.
- » Los **productos de gestión de activos y seguros de vida** crecen un **16,1% i.a.** o 3.454Mn€ y ya suponen el 45% del total de recursos de clientes.
- » La **concesión de crédito** aumenta un **7,6% i.a.** en el semestre y supera los 2.700Mn€.
- » El **saldo de crédito normal a empresas no inmobiliarias** avanza un **7,4% i.a.** y el de **crédito al consumo** un **4,0% i.a.**

## RESULTADOS

- » Los **ingresos recurrentes** del semestre crecen un **3,5% i.a.** gracias a la vuelta al crecimiento del margen de intereses (+0,4% i.a.) y el fuerte avance de las comisiones (+8,7% i.a.).
- » La Entidad registra **gastos extraordinarios** de **71,6Mn€** por el ERE anunciado en Mayo. Este acuerdo permitirá **reducir la estructura de costes del banco** hasta en un **11%**.
- » El **total de provisiones** cae un **45% i.a.** vs. el mismo periodo del año anterior.
- » El **beneficio neto** se sitúa en 41,7Mn€. Excluyendo el gasto extraordinario del ERE, el beneficio neto mejora un **31,1% i.a.**

# PUNTOS CLAVE

## CALIDAD DE ACTIVOS

- » Los **activos problemáticos** (créditos dudosos y adjudicados) caen un **3,4%** en el año o 161Mn€. El **ratio de cobertura de la exposición problemática** se mantiene en el **48%**.
- » En julio, la Entidad ha cerrado un acuerdo para **vender una cartera de 490Mn€** de préstamos promotor. La operación permitirá reducir **el saldo de préstamos inmobiliarios dudosos** en un **36%** en el 2S2017.
- » Las **ventas de adjudicados** crecen un **32% i.a.** en el semestre con 9Mn€ de liberación de provisiones.

## SOLVENCIA

- » El **ratio CET1 Phased In** se sitúa en el **11,1%** y el ratio **Capital Total Phased In** alcanza el **13,3%**, niveles muy superiores a los requerimientos SREP (7,25% y 10,75% respectivamente).
- » En el semestre Ibercaja Banco ha amortizado 224Mn€ de **CoCos** y completa así anticipadamente la devolución de los **407Mn€** concedidos a Caja 3 sin vender activos estratégicos ni diluir a los accionistas.
- » El ratio **CET1 Fully Loaded** mejora **14 p.b.** en lo que va de año hasta el 10,3%.

# ACTIVIDAD COMERCIAL

NEGOCIO BANCARIO · FONDOS DE INVERSIÓN · AHORRO A LARGO PLAZO · SEGUROS DE  
RIESGO

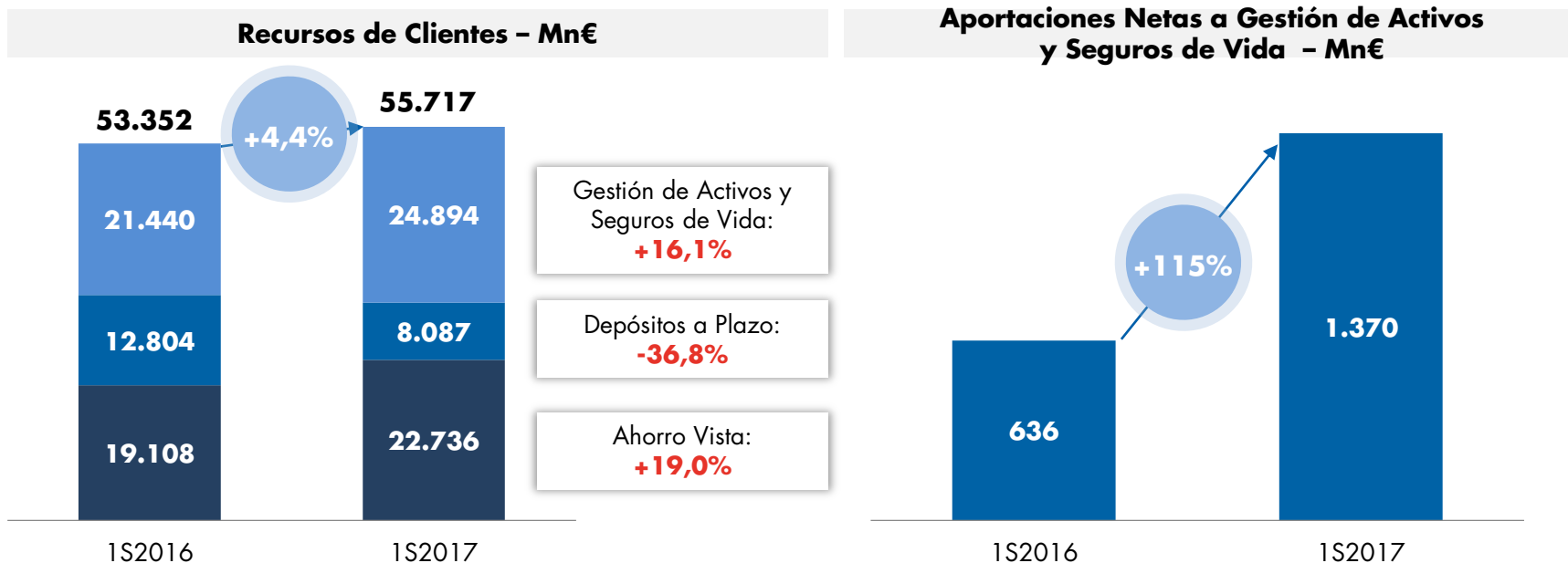
# NEGOCIO BANCARIO: RECURSOS DE CLIENTES

Los recursos de clientes aumentan un **4,4% i.a.** o **2.364Mn€**.

Los productos de gestión de activos y seguros de vida crecen un **16,1% i.a.** o **3.454Mn€** y ya suponen el **45% del total de recursos de clientes**.

- Las **aportaciones netas** a estos productos totalizan **1.370Mn€** en el semestre, un **115%** más que en el mismo periodo del año anterior.

El **ahorro vista** continúa ganando peso dentro del total de depósitos, con un crecimiento del **19% i.a.** y supone ya el **74% del total de depósitos**.





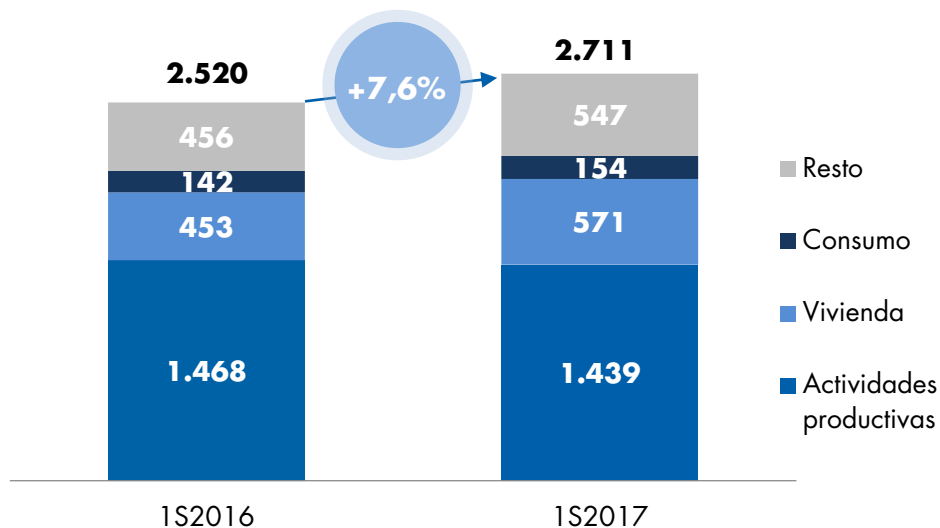
# NEGOCIO BANCARIO: CRÉDITO A CLIENTES (1/2)

La concesión de crédito en el semestre supera los 2.700Mn€, un 7,6% más que en el 1S2016.

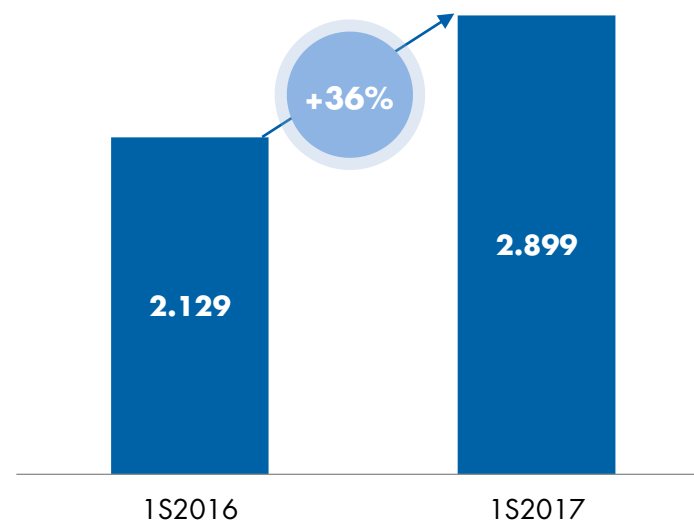
- La concesión de **hipotecas** aumenta un **26% i.a.** hasta alcanzar los 571Mn€.
- Elevado dinamismo de las formalizaciones en **Madrid** que crecen un **30% i.a.** gracias al lanzamiento del Plan + Madrid hace un año. Madrid supone el 35% del total de formalizaciones en el semestre

Adicionalmente, la financiación acumulada de circulante se sitúa en 2.899Mn€, +36% i.a.

Formalizaciones Préstamos y Créditos<sup>1</sup> - Mn€



Financiación Capital Circulante - Mn€



# NEGOCIO BANCARIO: CRÉDITO A CLIENTES (2/2)

El crédito normal ex adquisición temporal de activos cede un 1,8% i.a.

- El **crédito normal a empresas no inmobiliarias** avanza un **7,4% i.a.** y el **crédito al consumo** un **4,0% i.a.**
- Excluyendo el crédito promotor (que cae un 24% i.a), **el crédito normal baja sólo un 0,8% i.a.**

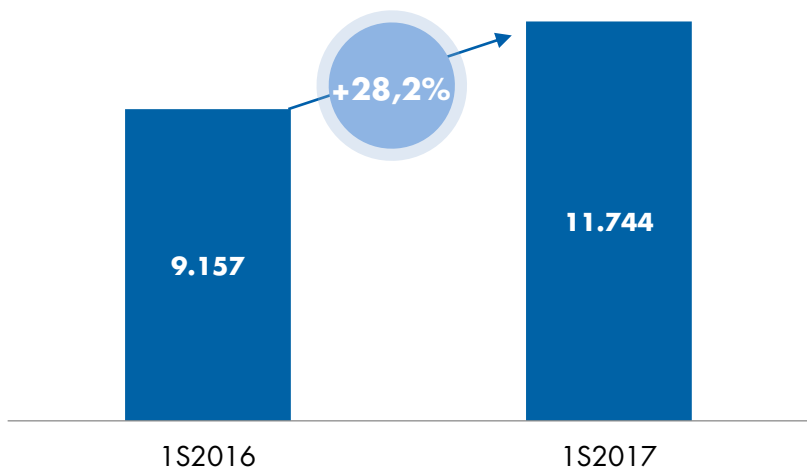
Cartera de Crédito - Mn€			
	1S2016	1S2017	Var.
<b>Crédito a Particulares</b>	<b>22.447</b>	<b>21.783</b>	<b>-3,0%</b>
Hipotecas	21.195	20.481	-3,4%
Consumo y Otros	1.252	1.302	4,0%
<b>Crédito a Actividades Productivas</b>	<b>7.276</b>	<b>7.416</b>	<b>1,9%</b>
Inmobiliarias	1.252	949	-24,2%
No Inmobiliarias	6.024	6.467	7,4%
<b>Sector Público y Otros</b>	<b>1.033</b>	<b>1.009</b>	<b>-2,3%</b>
<b>Crédito Normal ex ATA</b>	<b>30.756</b>	<b>30.208</b>	<b>-1,8%</b>
ATA	510	992	94,4%
Dudosos	2.990	2.974	-0,6%
<b>Crédito Bruto Total</b>	<b>34.257</b>	<b>34.174</b>	<b>-0,2%</b>

# FONDOS DE INVERSIÓN

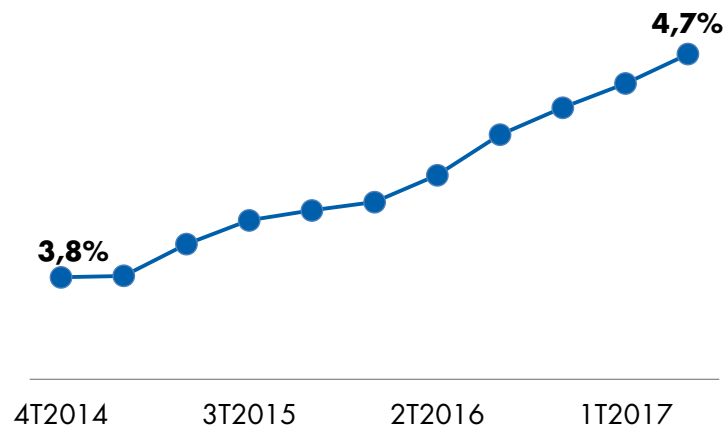
**El saldo en fondos de inversión alcanza los 11.700Mn€, con un crecimiento del 28% i.a.**

- Ibercaja Banco es la **3ª entidad del sistema en aportaciones** en lo que va de año con un total de 1.144Mn€ o un 9,3% de todas las aportaciones del sistema
- En lo que va de año, **la Entidad ha ganado 21 p.b. de cuota de mercado** hasta situarse en 4,7%. Desde el lanzamiento del Plan Estratégico 2015-2017, la Entidad ha mejorado su cuota de mercado en 87 p.b.
- Los **acuerdos de gestión de carteras** representan el **35% del saldo** de los fondos.

Saldo Fondos de Inversión – Mn€



Cuota de Mercado en fondos de Inversión



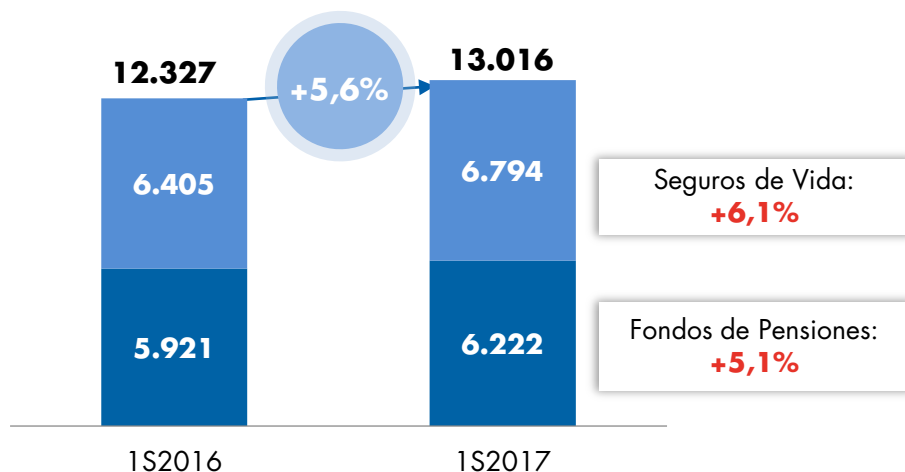
# AHORRO A LARGO PLAZO: SEGUROS DE VIDA Y FONDOS DE PENSIONES

Los productos de ahorro a largo plazo superan los 13.000Mn€ de recursos gestionados, un 5,6% más que en el primer semestre del año anterior.

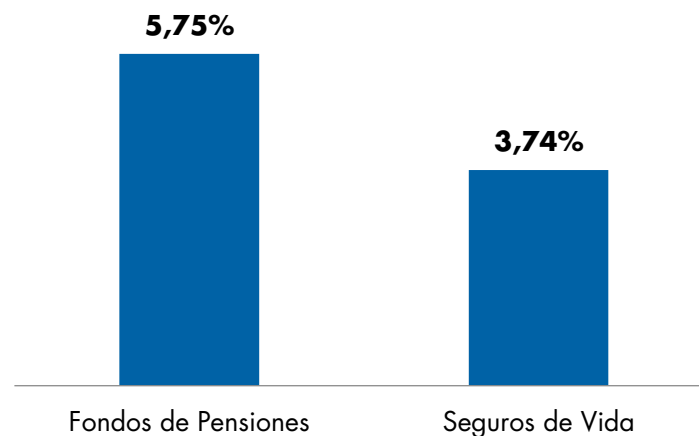
- El negocio de seguros de vida crece impulsado por los **seguros de ahorro sistemático (+10% i.a.)** y **rentas vitalicias (+5% i.a.)**.
- Las **aportaciones a planes de empleo individuales** crecen un **20,5%** respecto al primer semestre del 2016 y las **captaciones externas netas** aumentan un **57% i.a.**

Ibercaja mantiene en estos negocios una cuota de mercado significativamente superior a la registrada en el negocio bancario.

Saldo Ahorro a Largo Plazo - Mn€



Cuota de Mercado - % 1S2017



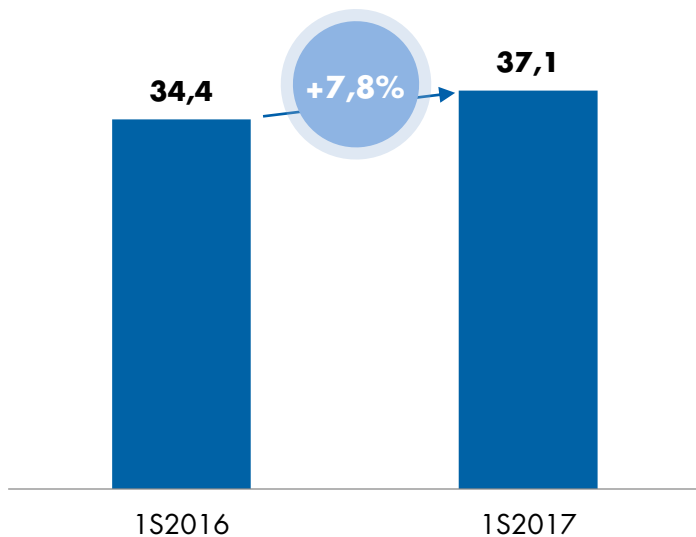
# SEGUROS DE RIESGO

La cartera de seguros de riesgo (vida riesgo y no vida<sup>1</sup>) avanza un **6,3% i.a.**

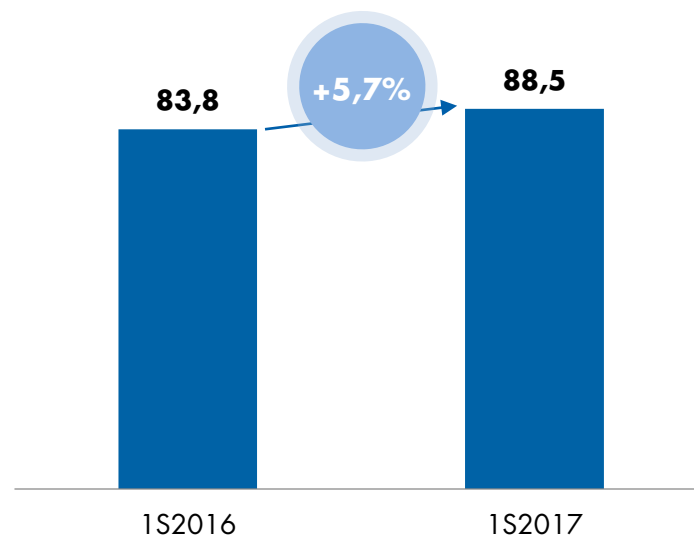
- Destacado comportamiento en las primas de **salud y autos** con crecimientos del **9,8% i.a.** y **8,8% i.a.**

**Estos productos ya representan el 9% de los ingresos recurrentes del banco.**

Primas Seguros Vida Riesgo - Mn€



Primas Seguros No Vida<sup>1</sup>- Mn€



# RESULTADOS 1S2017

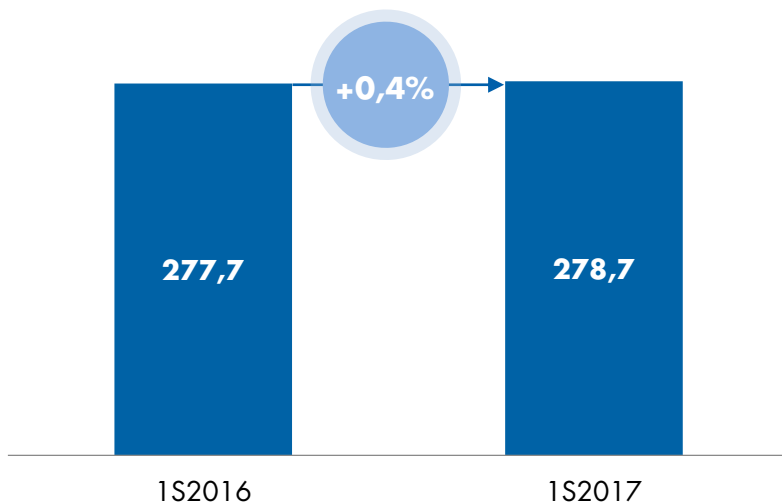
CUENTA DE RESULTADOS · MARGEN DE INTERESES · MARGEN MINORISTA · COMISIONES ·  
INGRESOS RECURRENTES · GASTOS EXPLOTACIÓN · PROVISIONES · BENEFICIO ANTES  
IMPUESTOS

# CUENTA DE RESULTADOS

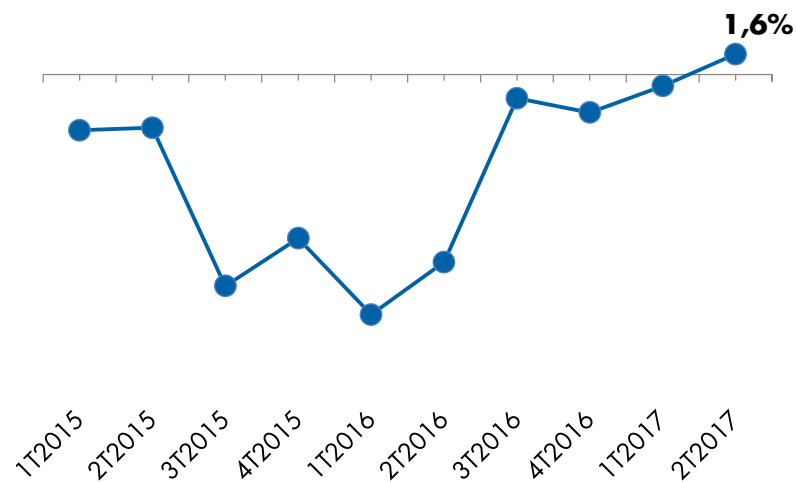
Mn€	1S2016	1S2017	i.a.
<b>Margen de Intereses</b>	<b>277,7</b>	<b>278,7</b>	<b>0,4%</b>
<b>Comisiones</b>	165,4	179,9	8,7%
<b>Resultado de Operaciones Financieras</b>	135,1	106,1	-21,4%
<b>Otros Resultados de Explotación (Neto)</b>	65,7	8,5	-87,1%
del que: Plusvalías Venta Servicer Inmobiliario	69,3		
<b>Margen Bruto</b>	<b>643,9</b>	<b>573,2</b>	<b>-11,0%</b>
<b>Gastos de Explotación</b>	-312,9	-393,6	25,8%
del que: Gastos ERE 2017		-71,6	
<b>Resultados antes de Sanamientos</b>	<b>331,0</b>	<b>179,6</b>	<b>-45,7%</b>
<b>Provisiones Totales</b>	-230,4	-126,8	-45,0%
<b>Otras Ganancias y Pérdidas</b>	2,2	3,5	59,8%
<b>Beneficio antes Impuestos</b>	<b>102,8</b>	<b>56,4</b>	<b>-45,2%</b>
<b>Impuestos y Minoritarios</b>	-30,5	-14,6	-52,0%
<b>Resultado atribuido a la Sociedad Dominante</b>	<b>72,3</b>	<b>41,7</b>	<b>-42,3%</b>
Beneficio antes Impuestos ex Gasto ERE 2017	102,8	128,0	24,5%
Resultado Neto ex Gasto ERE 2017	72,3	94,7	31,1%

# MARGEN DE INTERESES (1/2)

Margen Intereses Semestral - Mn€



Var. Margen Intereses - Trimestral i.a.



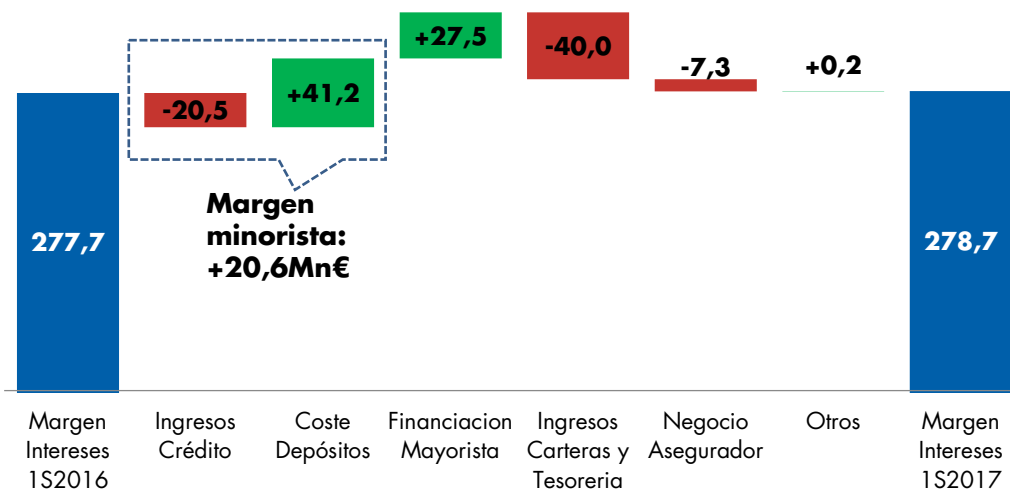
**Ibercaja Banco alcanza el punto de inflexión en el margen de intereses tras más de dos años de caídas:**

- El margen de intereses en el semestre crece un **0,4% i.a.**
- El margen de intereses trimestral crece un **1,6% i.a.**

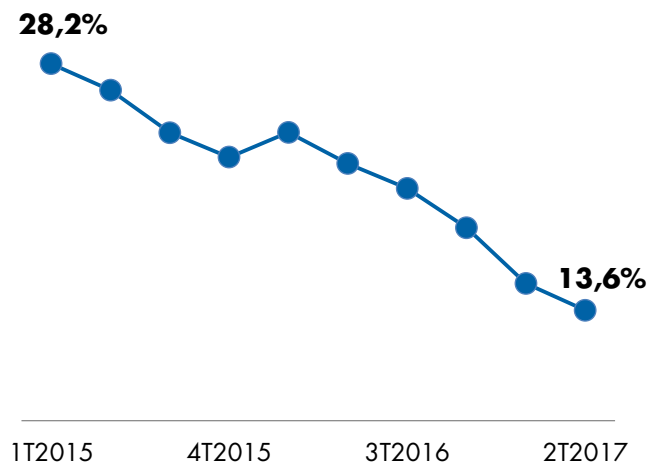


# MARGEN DE INTERESES (2/2)

Var. Margen Intereses – Semestral Mn€



Cartera Renta Fija % Ingresos Financieros



El incremento del margen de intereses en el semestre se explica por:

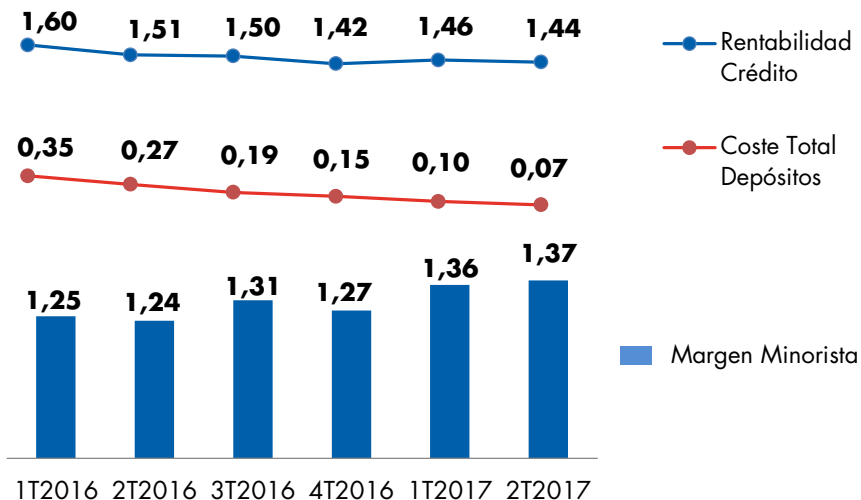
- El **margen minorista** aumenta **20,6Mn€** gracias a la depreciación del coste de los depósitos
- Los **costes financieros mayoristas** se reducen en **27,5Mn€** tras el repago de los CoCos.

Adicionalmente, los principales impactos negativos de los dos últimos años se han moderado significativamente:

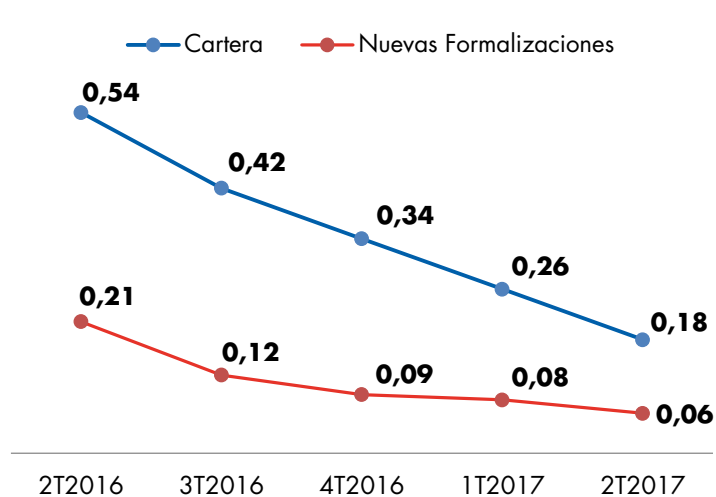
- La **caída de los ingresos del crédito** se reduce al **-8% i.a.** vs. **-25% i.a.** registrado en el 1S2016.
- Los **ingresos de la cartera de renta fija** caen un 39% i.a., y ya solo representan el **13,6%** de los ingresos financieros del banco en el 2T, nivel ya próximo a la media histórica.

# MARGEN MINORISTA

Margen Minorista - %



Coste Depósitos a Plazo - %

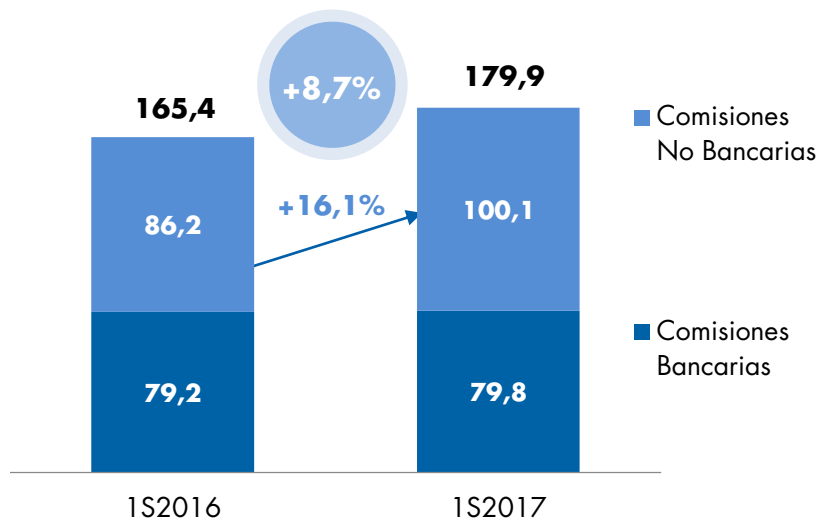


## El margen minorista mejora 13 p.b. vs 2T2016.

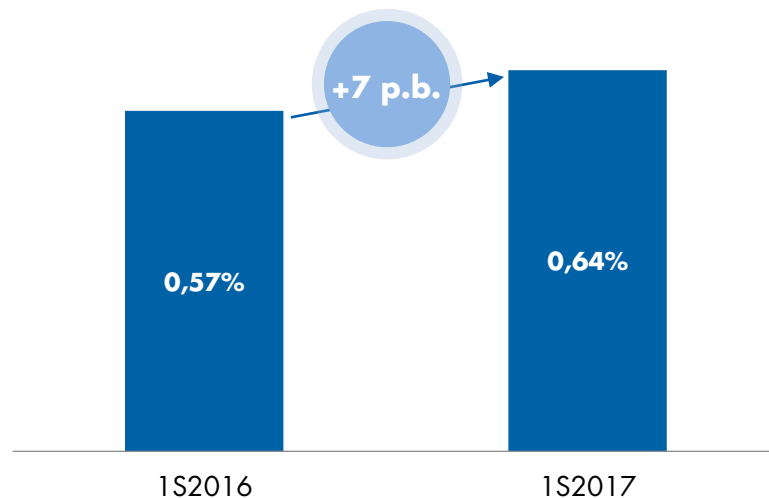
- El **rendimiento del crédito** durante los últimos trimestres se mantiene **estable en el 1,4%** gracias al atractivo margen de las nuevas operaciones (>2,2% en el 2T2017) que compensa al caída del Euribor (-7 p.b. en lo que va de año)
- El **coste del total de acreedores continua cayendo** gracias al mayor peso del ahorro vista (74% vs. 60% hace un año) y la reprecación de los depósitos a plazo a tipos cada vez más bajos.

# COMISIONES

Comisiones Netas – Mn€



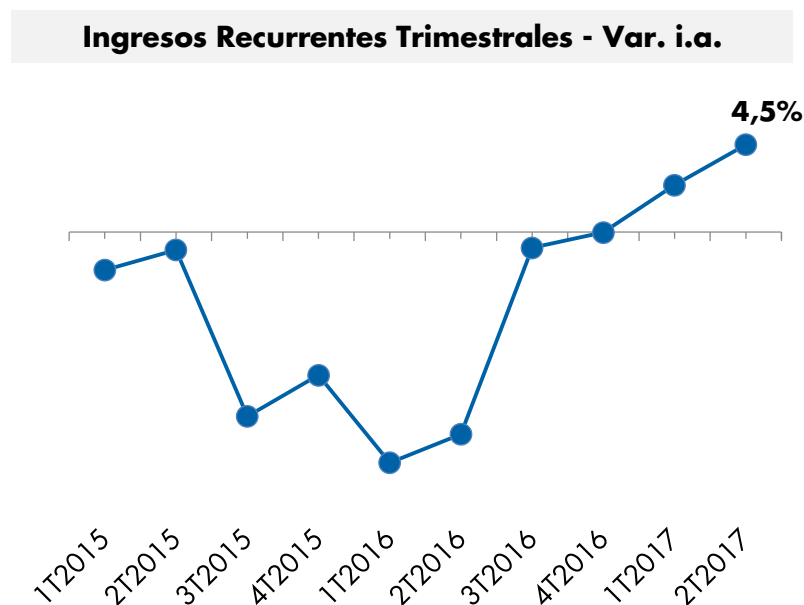
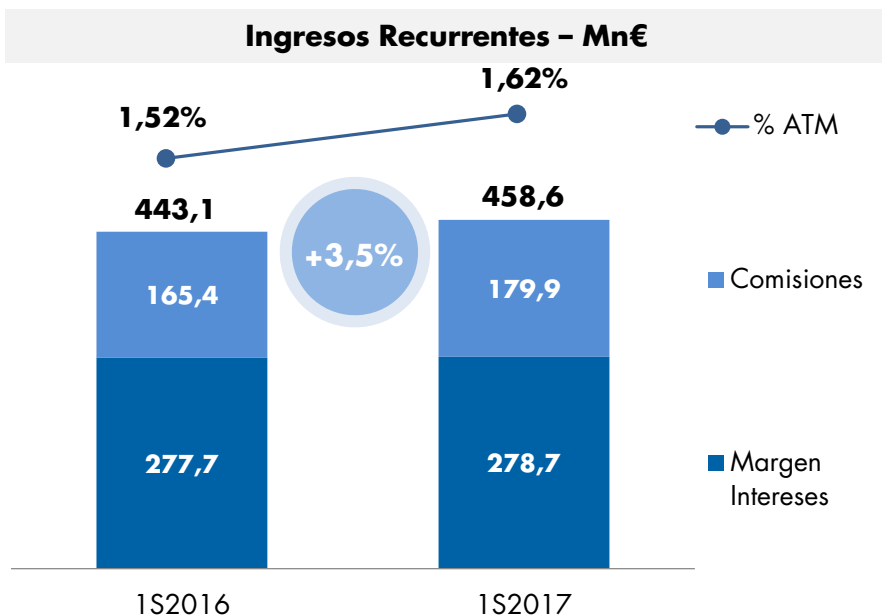
Comisiones Netas – % ATM



## Las comisiones netas aumentan un 8,7% i.a.

- **Las comisiones no bancarias** (fondos de inversión, seguros de riesgo y fondos de pensiones) **aumentan un 16,1%** en el periodo, impulsadas por las **comisiones de fondos de inversión** que crecen un **21,3% i.a.**
- **Las comisiones bancarias crecen un 1,9% i.a.** excluyendo la finalización del contrato con la SAREB (vs. 0,7% reportado)

# INGRESOS RECURRENTE (1/2)



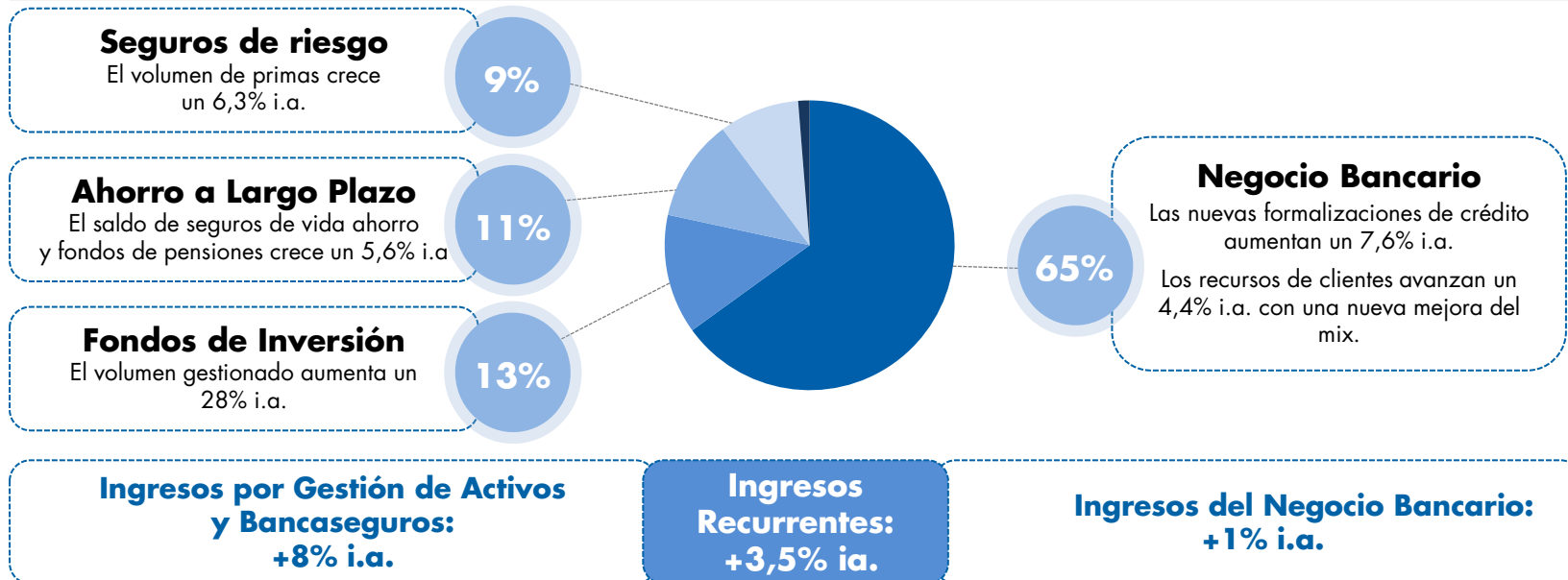
**Se consolida el cambio de tendencia en los ingresos recurrentes de Ibercaja Banco registrado en el primer trimestre:**

- Los **ingresos recurrentes del semestre** crecen un **3,5%** i.a.
- En **términos trimestrales** el crecimiento alcanza el **4,5%** i.a. lo que supone una aceleración vs. 2,4% registrado en el 1T2017.

**Los ingresos recurrentes sobre ATM mejoran 10 p.b.**

# INGRESOS RECURRENTE (2/2)

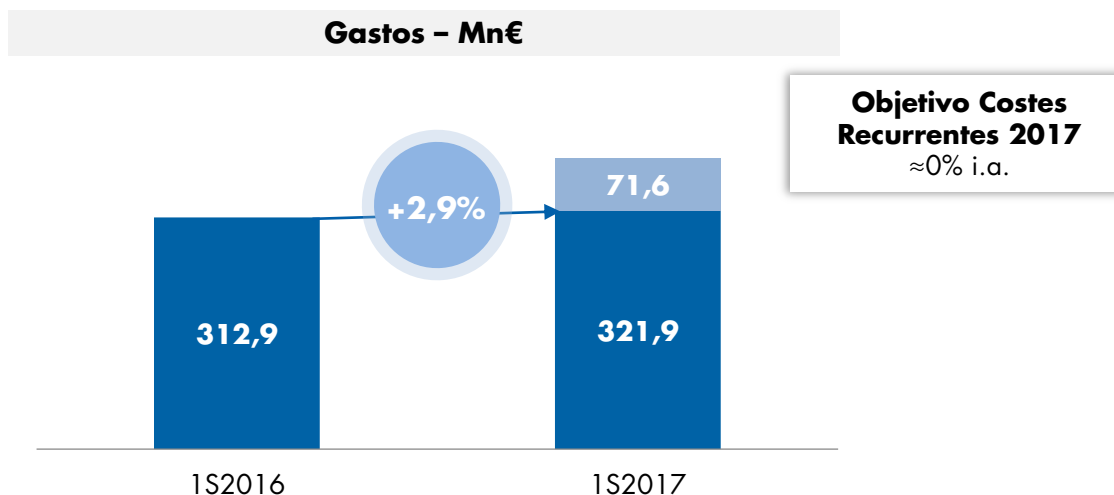
## Contribución a Ingresos Recurrentes (Margen Intereses + Comisiones) - % 1S2017



Tras las caídas registradas en 2015 y 2016, **el mayor dinamismo comercial del negocio bancario y la diversificación de la actividad a través del Grupo Financiero** (100% propiedad de Ibercaja Banco) permiten que los ingresos recurrentes del banco crezcan.



# GASTOS DE EXPLOTACIÓN



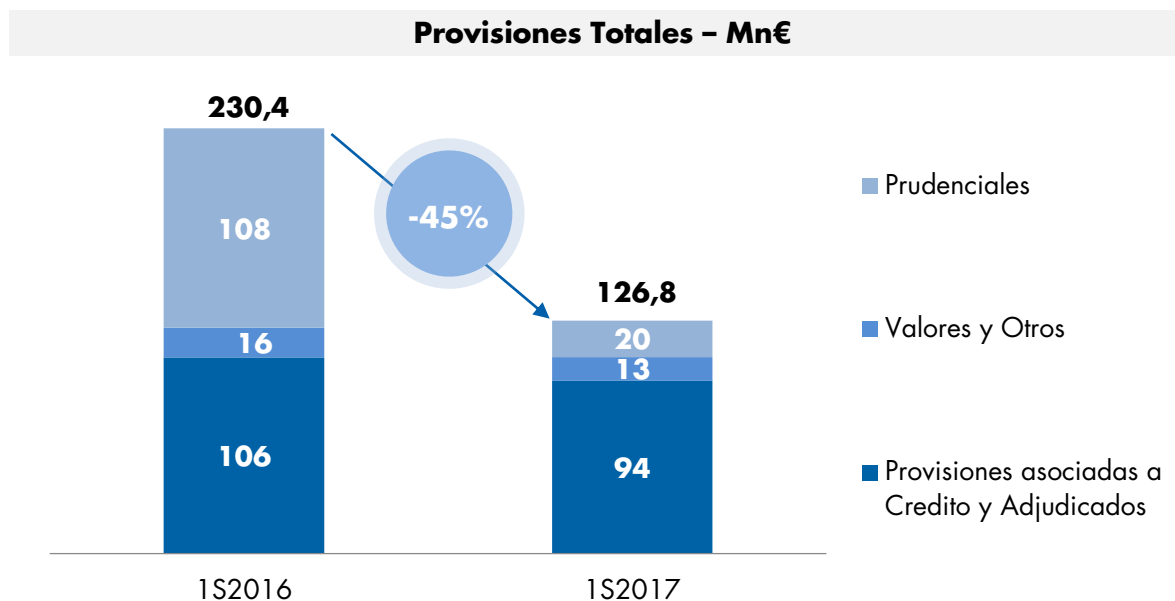
**Los gastos de explotación crecen un 25,8% i.a. tras contabilizarse 71,6Mn€ de gastos extraordinarios por el ERE anunciado en mayo.**

- El acuerdo permitirá a la Entidad reducir su plantilla en hasta 590 empleados y el cierre de 140 oficinas hasta junio 2018, o un **11% de la estructura de costes del banco.**
- Los **71,6Mn€** cubren el gasto asociado al **65% del total de salidas máximas anunciadas.** El resto de salidas, hasta el número máximo señalado, se acometerían en el primer semestre de 2018<sup>1</sup>.

**Los gastos recurrentes crecen un 2,9% vs. +5,9% i.a. registrado en el primer trimestre del año**

- Ibercaja reitera su objetivo de una **base de costes recurrentes estable en el año** (≈0% i.a.)

# PROVISIONES



**El total de provisiones cae un 45% i.a. vs. el mismo periodo del año anterior.**

**Las provisiones específicas asociadas a créditos y adjudicados caen un 11,7% i.a.**

- El **coste del riesgo** se sitúa en **52 p.b.** en línea con el objetivo del Plan Estratégico.

# BENEFICIO ANTES DE IMPUESTOS

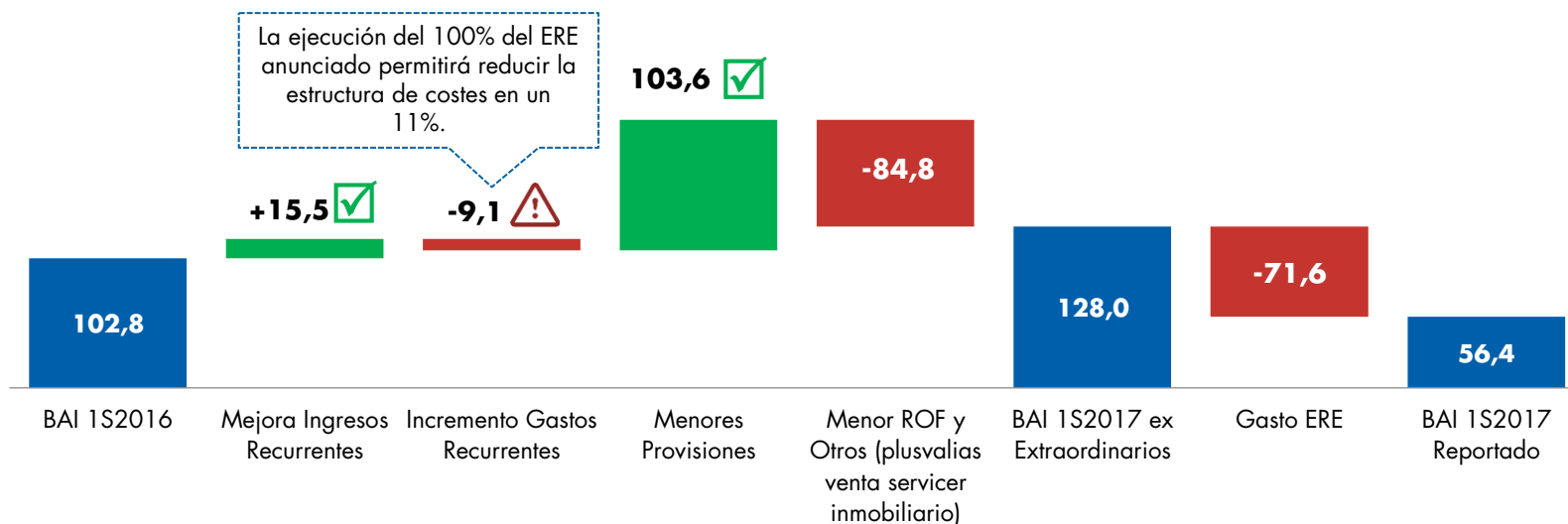
## El impacto del gasto extraordinario del ERE lastra la evolución del BAI reportado.

- El BAI ajustado avanza un 24,5% i.a.

No obstante:

- **El crecimiento de los ingresos recurrentes y las menores provisiones**, dos de las 3 palancas principales para la mejora de la rentabilidad a largo plazo, registran una mejora del BAI de **119Mn€**.
- El incremento de los gastos recurrentes se moderara a lo largo del año y la Entidad ha anunciado un acuerdo para reducir la base de costes un 11% adicional.

### Evolución Beneficio antes de Impuestos - Mn€





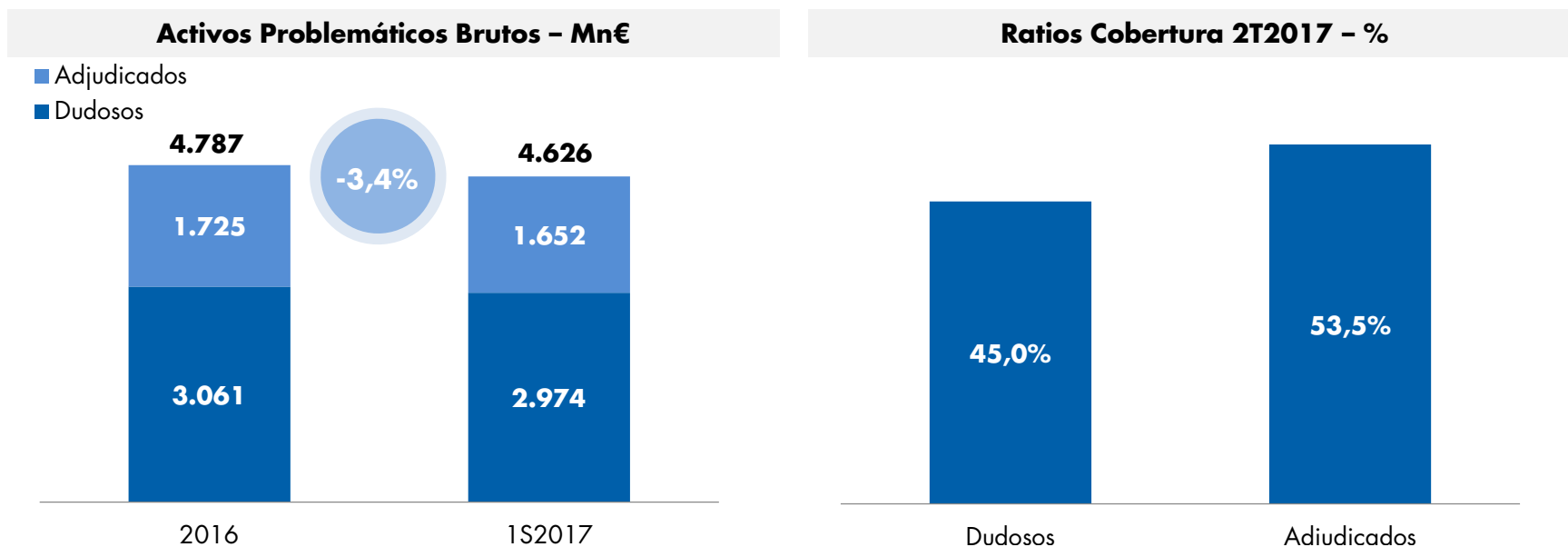
# **CALIDAD DE ACTIVOS, LIQUIDEZ Y SOLVENCIA**

# CALIDAD DE ACTIVOS (1/4)

Los activos problemáticos (créditos dudosos y adjudicados) caen un **3,4%** vs. cierre de 2016 o **161Mn€**.

- El **saldo de dudosos** retrocede un **2,9%** vs. cierre del 2016 o 87Mn€ y el ratio de mora se sitúa en el 8,7%.
- El stock de **activos adjudicados** cae un **4,3%** o 73Mn€

El **ratio de cobertura de la exposición problemática se mantiene en el 48%**.

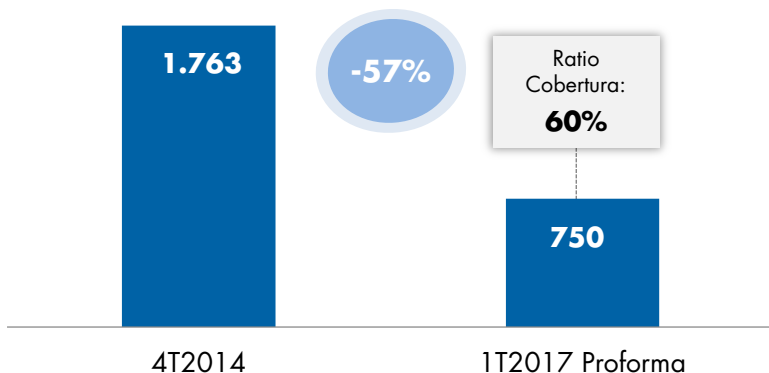


# CALIDAD DE ACTIVOS (2/4): OPERACIÓN FLETA

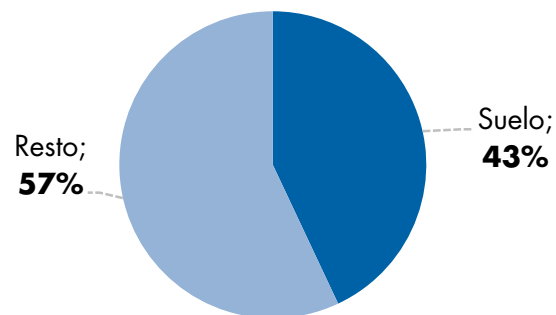
En julio, la Entidad ha cerrado un acuerdo para vender una cartera de 490Mn€ de préstamos promotor. La mayoría de los 505 préstamos de la cartera están clasificados como dudosos.

- La operación permitirá reducir el saldo de **préstamos inmobiliarios dudosos** en un **36%**. Desde el lanzamiento del Plan Estratégico **el saldo de estos préstamos** habrá caído un **57%** o 1.000Mn€.
- El **43% de los préstamos vendidos** estaban destinados a la financiación de **suelo**. Este porcentaje es el más elevado que se haya registrado en ninguna transacción de este tipo en España. Así, **el saldo de préstamos dudosos destinados a la financiación de suelo** se reducirá en más de un **33%**.
- Esta transacción permite **minimizar la exposición neta al crédito inmobiliario dudoso** a tan solo el **1% del crédito**, gracias a los niveles de coberturas alcanzados en la cartera restante
- El **impacto de la operación** en la cuenta de resultados **está ya cubierto con provisiones existentes a 30 de junio**. La transacción se contabilizará en los resultados del 2S2017.

Prestamos Inmobiliarios Dudosos – Mn€ Brutos



Composición Cartera Fleta - % Préstamos Brutos

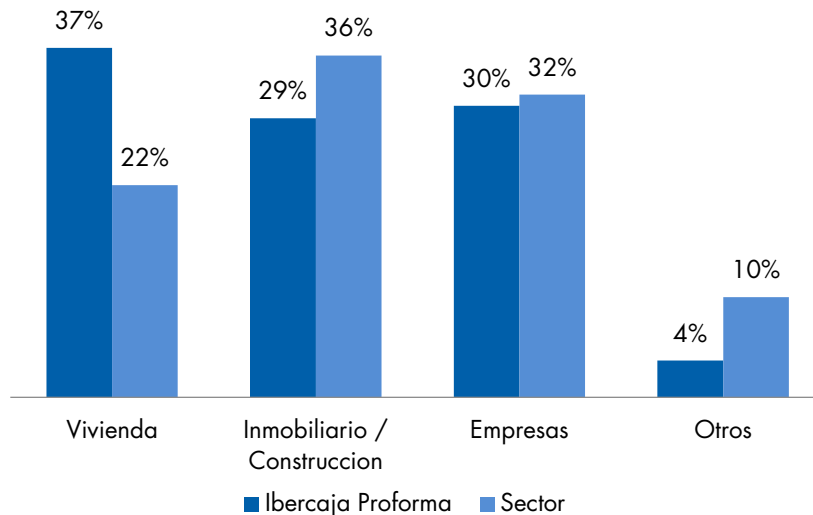


# CALIDAD DE ACTIVOS (3/4): OPERACIÓN FLETA

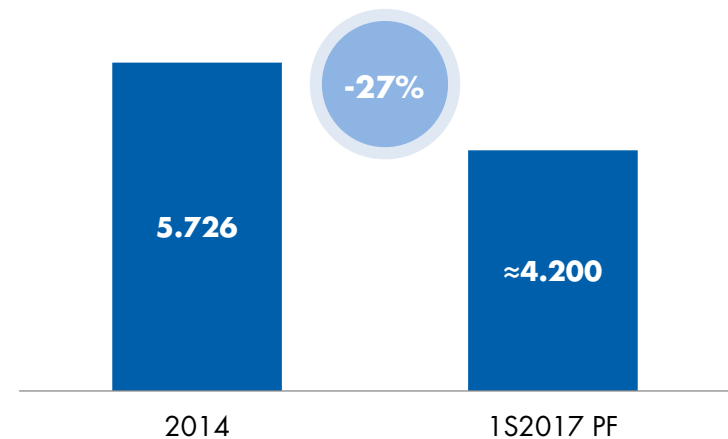
El cierre de la operación Fleta permitirá:

- **Reducir el ratio de mora** por debajo del **8%**.
- **Mejorar el mix de las exposiciones dudosas brutas:** el peso de la **morosidad del sector inmobiliario** cae hasta el **29%** del total (vs. 36% del sistema). Las exposiciones dudosas con garantía de prestamos hipotecarios residenciales pasan a suponer el 37%, muy superior al 22% del sistema.
- **Acelerar la reducción de los activos improductivos brutos**, que caerán un 27% (aproximadamente 1.500Mn€) desde el lanzamiento del Plan Estratégico 2015-2017.

Distribución Mora Bruta<sup>1</sup> - %



Activos Problemáticos Brutos - %

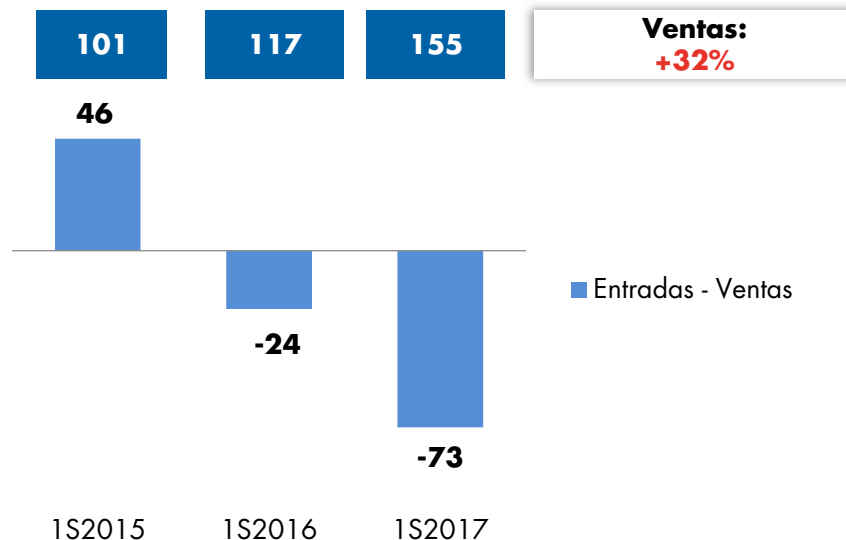


# CALIDAD DE ACTIVOS (4/4)

**Significativa aceleración en el ritmo de salida de adjudicados gracias a la mejora del 32% i.a. de las ventas en el semestre.**

- La Entidad libera **9Mn€ de provisiones** gracias al elevado nivel de cobertura alcanzado.
- Las ventas de **suelo** alcanzan los **47,7Mn€** en el semestre, un 127% más que en el mismo periodo del año anterior.

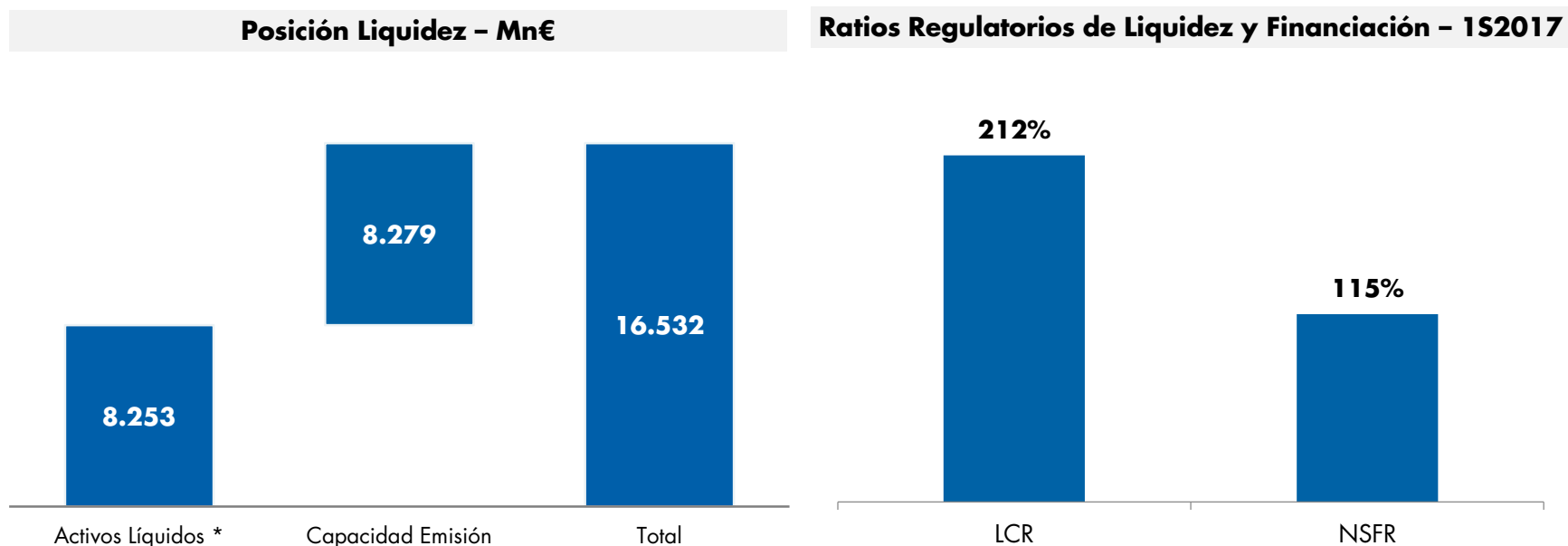
**Evolución Saldo Adjudicados – Valor Contable Bruto Mn€**



# LIQUIDEZ Y SOLVENCIA (1/4)

## Sólida posición de liquidez:

- Considerando los **activos líquidos**, que superan los **8.250Mn€** (15% del activo total), y la capacidad de emisión de cédulas, Ibercaja Banco cuenta con una **sólida posición de liquidez que supera los 16.500Mn€**, equivalente a casi un **30% del activo**.
- Los ratios regulatorios de liquidez y financiación (LCR y NSFR) se sitúan sensiblemente por encima de los niveles exigidos.

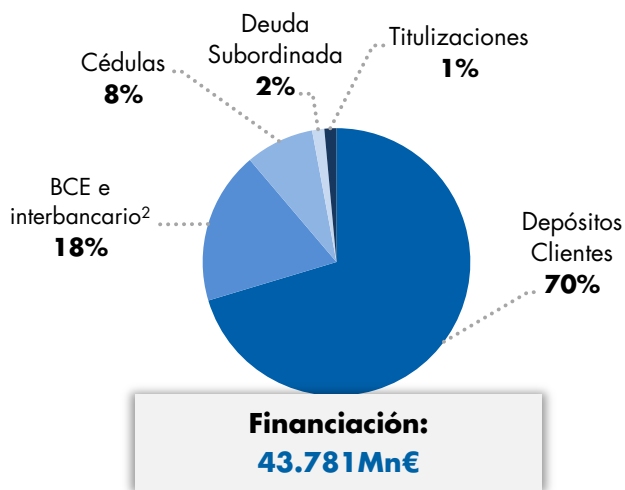


# LIQUIDEZ Y SOLVENCIA (2/4)

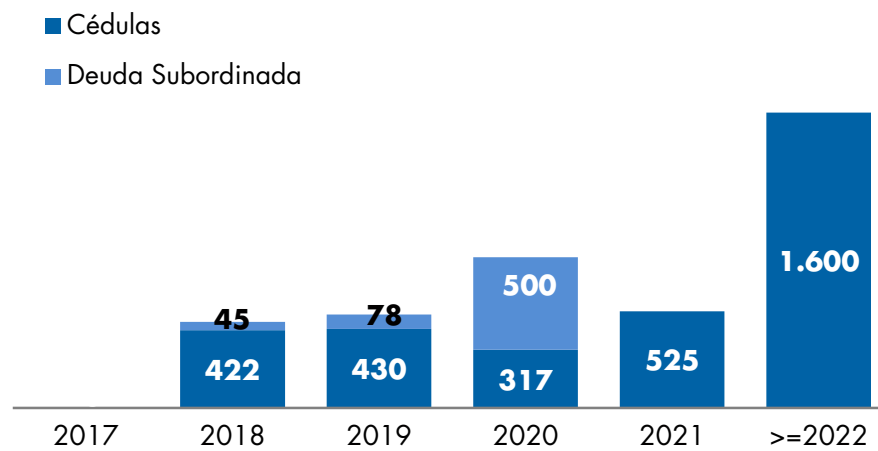
## Estabilidad en el perfil de financiación de la Entidad:

- **Ratio crédito depósitos** se sitúa en el **98,8%**<sup>1</sup>.
- **Los depósitos de clientes** suponen el **70% de la financiación**.
- BCE: 3.372Mn€ (6% del activo), provenientes íntegramente de subasta TLTRO II.
- **Sin concentraciones significativas en los vencimientos mayoristas** (<1,5% del activo por año).

**Estructura Financiación – 1S2017**



**Perfil de Vencimientos – Mn€**



<sup>1</sup> Préstamos netos ex. titulizados / Depósitos de clientes ex. repos + Emisiones distribuidas a través de la red minorista.

<sup>2</sup> Incluye financiación de largo plazo de bancos institucionales como ICO y BEI

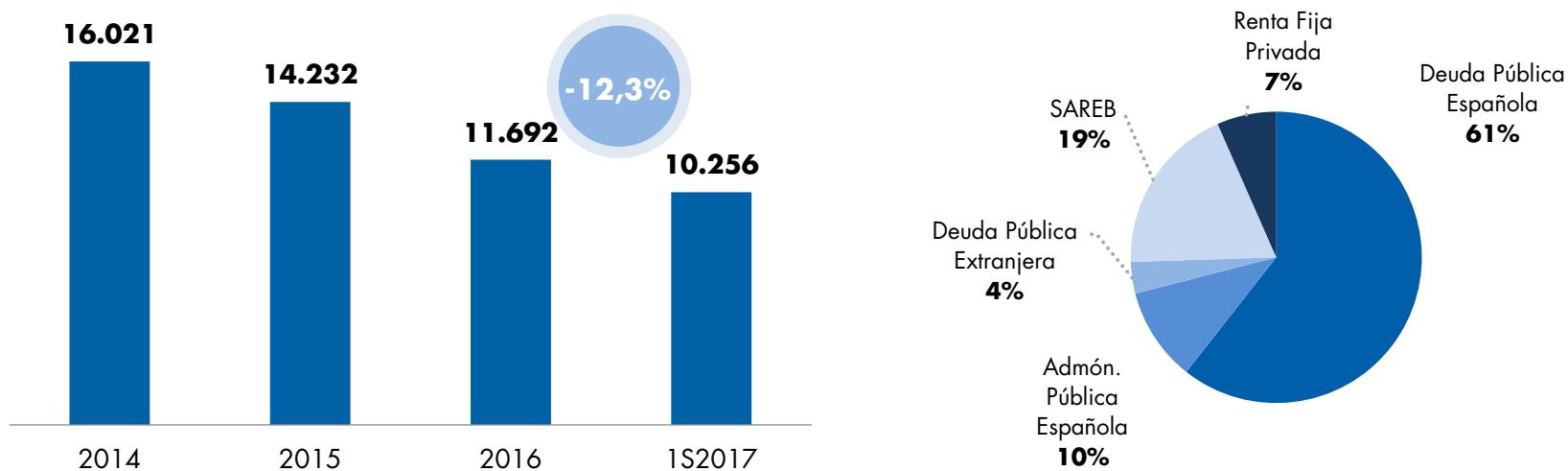
# LIQUIDEZ Y SOLVENCIA (3/4)

La cartera de renta fija cae un 12,3% en lo que va de año. Desde 2014, la cartera ha caído un 36% o 5.765Mn€.

La cartera se caracteriza por un bajo perfil riesgo, concentrada en deuda soberana española.

- **Duración** media de **4,0 años**.
- **Rentabilidad** del **0,9%** (ex SAREB se sitúa en el 1,1%)

Cartera de Renta Fija<sup>1</sup> – Mn€





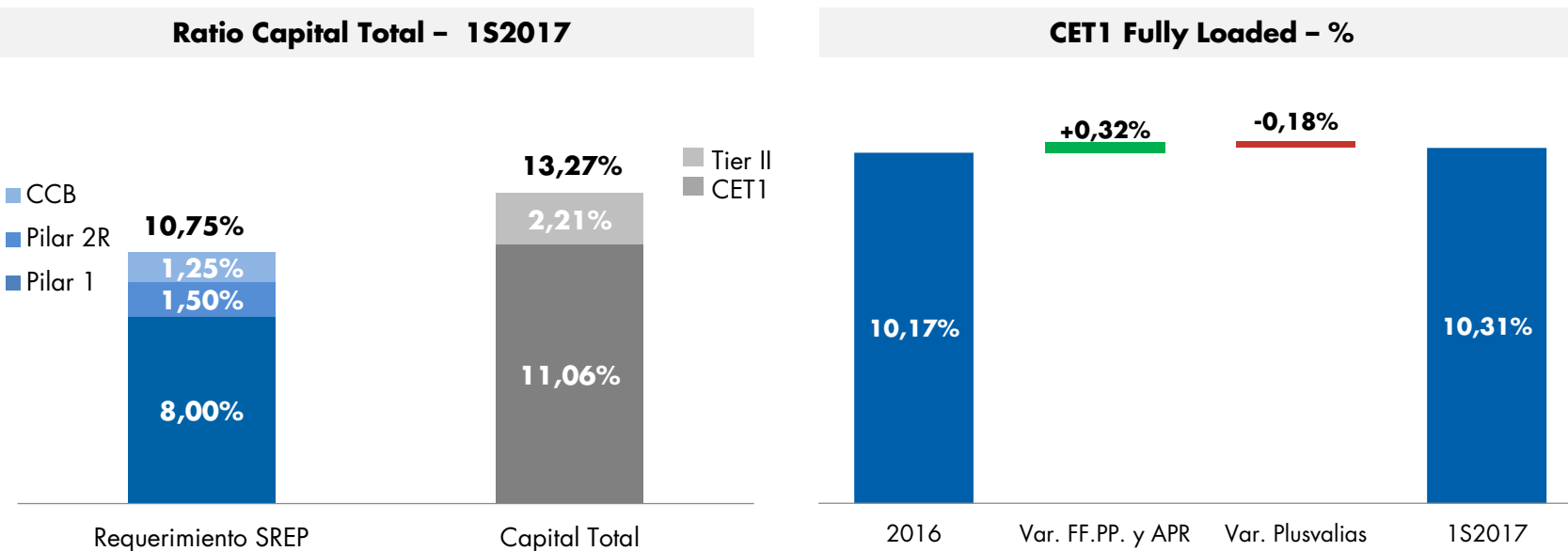
# LIQUIDEZ Y SOLVENCIA (4/4)

El ratio CET1 Phased In se sitúa en el **11,1%** y el ratio Capital Total Phased In alcanza el **13,3%**, niveles muy superiores a los requerimientos SREP (**7,25%** y **10,75%** respectivamente).

- En el semestre Ibercaja Banco ha amortizado 224Mn€ de CoCos y **completa así anticipadamente la devolución de los 407Mn€ concedidos a Caja 3** sin vender activos estratégicos ni diluir a los accionistas.
- El ratio de **APR/AT** se sitúa en el **41,2%** calculado según **metodología estándar**

El ratio CET1 Fully Loaded mejora 14 p.b. en lo que va de año hasta el **10,3%**.

El ratio de apalancamiento Phased In se sitúa en el **5,0%**



# CONCLUSIONES Y OBJETIVOS 2017

# CONCLUSIONES

Ibercaja Banco cierra el semestre con avances significativos en la ejecución de su Plan Estratégico 2015-2017

## Rentabilidad




+3,5%

Vuelta a la senda del crecimiento en ingresos con un avance del 3,5% del margen de intereses y comisiones.

-11%

Acuerdo para reducir la estructura de costes hasta en un 11%

## Calidad del Activo



490  
Mn€

Acuerdo para la venta de 490Mn€ de crédito al sector promotor principalmente clasificado como dudoso

## Solvencia





224  
Mn€

Ibercaja Banco amortiza 224Mn€ de CoCos y completa así anticipadamente la devolución de los 407Mn€ en ayudas concedidas a Caja 3

# OBJETIVOS 2017

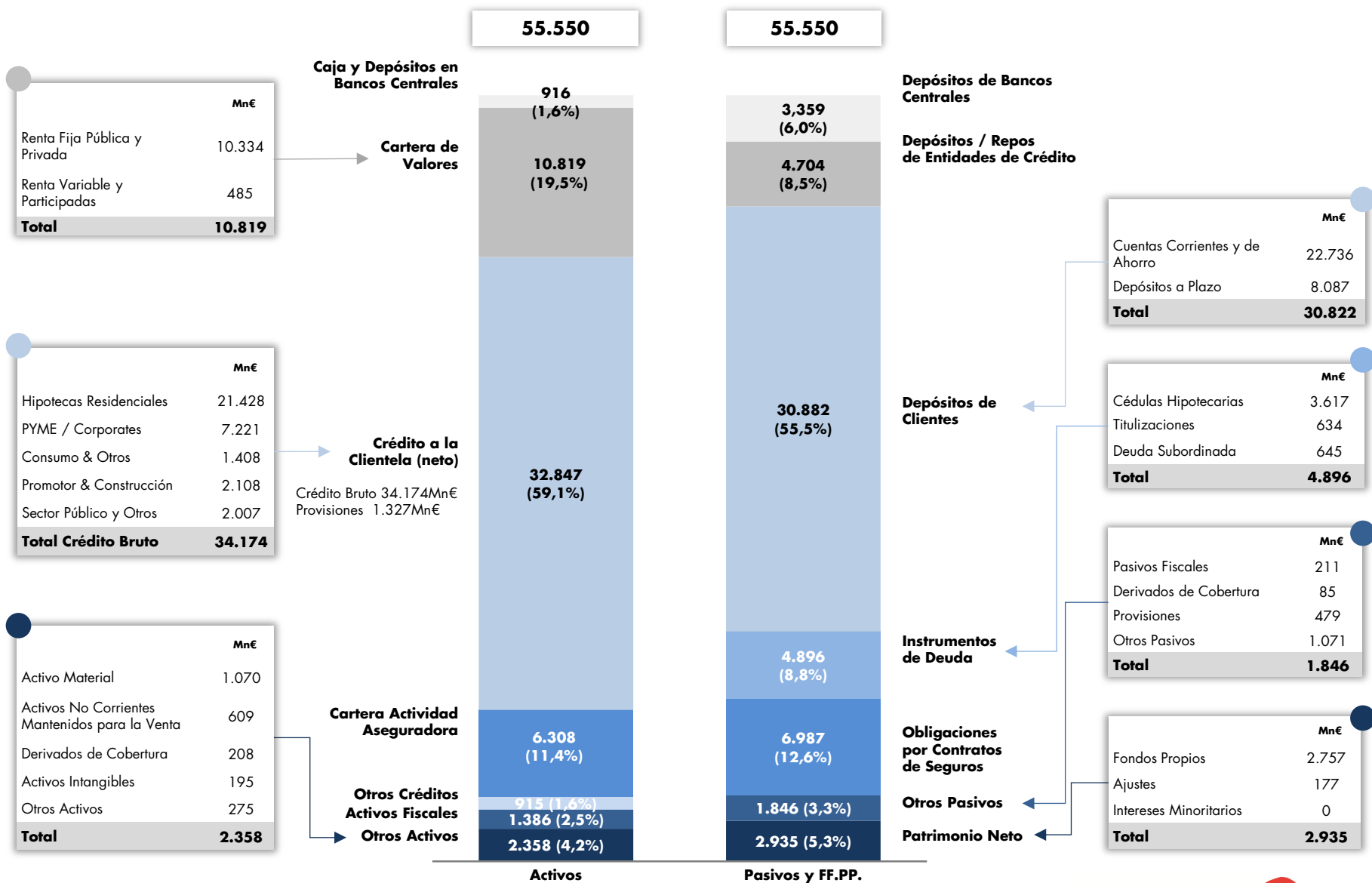
Ibercaja Banco reitera sus objetivos anunciados para el año 2017

	Ingresos Básicos del Grupo (Margen de Intereses + Comisiones)	Gastos de Explotación Recurrentes	Coste del Riesgo
	>0% i.a.	≈0% i.a.	< 50 p.b.
	+3,5% i.a.	+2,9% i.a.	52 p.b.
	Punto de inflexión en ingresos en 2017	El incremento de la base de costes se modera desde el 5,8% del 1T.	Coste del riesgo en línea con el objetivo del Plan Estratégico

# ANEXO 1

BALANCE CONSOLIDADO

# BALANCE CONSOLIDADO





**CONTACTO**

[investors@ibercaja.es](mailto:investors@ibercaja.es)

**Para más información, VISITE NUESTRA WEB:**

<http://www.ibercaja.com/>