

GLOBAL DIVERSIFICATION FUND FI

Nº Registro CNMV: 4392

Informe Semestral del Primer Semestre 2024

Gestora: SINGULAR ASSET MANAGEMENT, SGIIC, S.A. **Depositario:** SINGULAR BANK, S.A. **Auditor:** PRICEWATERHOUSECOOPERS AUDITORES SL

Grupo Gestora: SINGULAR BANK **Grupo Depositario:** SINGULAR BANK **Rating Depositario:** n.d.

El presente informe, junto con los últimos informes periódicos, se encuentran disponibles por medios telemáticos en <https://www.singularam.es>.

La Entidad Gestora atenderá las consultas de los clientes, relacionadas con las IIC gestionadas en:

Dirección

c/ Goya, 11. Madrid 28001

Correo Electrónico

info@singularam.es

Asimismo cuenta con un departamento o servicio de atención al cliente encargado de resolver las quejas y reclamaciones. La CNMV también pone a su disposición la Oficina de Atención al Inversor (902 149 200, e-mail: inversores@cnmv.es).

INFORMACIÓN FONDO

Fecha de registro: 11/08/2011

1. Política de inversión y divisa de denominación

Categoría

Tipo de fondo:

Fondo que invierte más del 10% en otros fondos y/o sociedades

Vocación inversora: Renta Variable Internacional

Perfil de Riesgo: Alto

Descripción general

Política de inversión: Se invierte directa o indirectamente a través de IICs, entre el 75% y el 100% de la exposición total en Renta Variable y el resto en Renta Fija pública y o privada (incluyendo depósitos e instrumentos del mercado monetario, cotizados o no, líquidos), sin predeterminación en cuanto a sectores, nivel de capitalización, duración media de la cartera, o rating de las emisiones o emisores, pudiendo estar la totalidad de la cartera invertida en activos o emisores de baja calidad crediticia o incluso sin rating. La exposición a riesgo divisa podrá ser del 0 al 100% de la exposición total. Se podrá invertir un 0 a 100% del patrimonio en IICs financieras (activo apto), armonizadas o no (máximo 30% en IIC no armonizadas), pertenecientes o no al grupo de la Gestora. Se invertirá preferentemente en emisores o mercados de países de la OCDE, no obstante también se podrá invertir en emisores o mercados emergentes sin limitación. Se podrá invertir más del 35% del patrimonio en valores emitidos o avalados por un Estado de la UE, una Comunidad Autónoma, una Entidad Local, los Organismos Internacionales de los que España sea miembro, Estados con solvencia no inferior a la de España. La IIC diversifica las inversiones en los activos mencionados anteriormente en, al menos, seis emisiones diferentes. La inversión en valores deuda misma emisión no supero el 30% del activo de la IIC. Se podrá operar en derivados negociados en mercados organizados de derivados.

Operativa en instrumentos derivados

La metodología aplicada para calcular la exposición total al riesgo de mercado es el método del compromiso

Una información más detallada sobre la política de inversión del Fondo se puede encontrar en su folleto informativo.

Divisa de denominación EUR

2. Datos económicos

	Periodo actual	Periodo anterior	2024	2023
Índice de rotación de la cartera	0,00	0,00	0,00	0,85
Rentabilidad media de la liquidez (% anualizado)	2,28	1,37	2,28	1,25

Nota: El período se refiere al trimestre o semestre, según sea el caso. En el caso de IIC cuyo valor liquidativo no se determine diariamente, éste dato y el de patrimonio se refieren a los últimos disponibles

2.1.b) Datos generales.

Cuando no exista información disponible las correspondientes celdas aparecerán en blanco

	Periodo actual	Periodo anterior
Nº de Participaciones	6.027,10	12.907,06
Nº de Partícipes	1	22
Beneficios brutos distribuidos por participación (EUR)	0,00	0,00
Inversión mínima (EUR)		

Fecha	Patrimonio fin de periodo (miles de EUR)	Valor liquidativo fin del período (EUR)
Periodo del informe	38	6,3860
2023	82	6,3849
2022	2.933	6,1749
2021	3.990	6,9343

Comisiones aplicadas en el período, sobre patrimonio medio

	% efectivamente cobrado						Base de cálculo	Sistema de imputación
	Periodo			Acumulada				
	s/patrimonio	s/resultados	Total	s/patrimonio	s/resultados	Total		
Comisión de gestión	0,33		0,33	0,33		0,33	patrimonio	al fondo
Comisión de depositario			0,03			0,03	patrimonio	

2.2 Comportamiento

Cuando no exista información disponible las correspondientes celdas aparecerán en blanco

A) Individual. Divisa EUR

Rentabilidad (% sin anualizar)	Acumulado 2024	Trimestral				Anual			
		Último trim (0)	Trim-1	Trim-2	Trim-3	2023	2022	2021	Año t-5
Rentabilidad IIC	0,02	-0,33	0,35	0,21	-0,37	3,40	-10,95	6,04	

Rentabilidades extremas (i)	Trimestre actual		Último año		Últimos 3 años	
	%	Fecha	%	Fecha	%	Fecha
Rentabilidad mínima (%)	-1,04	21-05-2024	-1,04	21-05-2024	-2,11	15-03-2023
Rentabilidad máxima (%)	0,86	18-04-2024	0,98	10-01-2024	2,47	16-03-2022

(i) Sólo se informa para las clases con una antigüedad mínima del periodo solicitado y siempre que no se haya modificado su vocación inversora

Se refiere a las rentabilidades máximas y mínimas entre dos valores liquidativos consecutivos.

La periodicidad de cálculo del valor liquidativo es *diaria*

Recuerde que rentabilidades pasadas no presuponen rentabilidades futuras. Sólo se informa si se ha mantenido una política de inversión homogénea en el período.

Medidas de riesgo (%)	Acumulado 2024	Trimestral				Anual			
		Último trim (0)	Trim-1	Trim-2	Trim-3	2023	2022	2021	Año t-5
Volatilidad(ii) de:									
Valor liquidativo	2,37	2,71	1,99	6,30	7,29	7,56	11,83	8,90	
Ibex-35	13,19	14,40	11,83	12,91	12,24	14,17	19,61	16,67	
Letra Tesoro 1 año	0,51	0,43	0,59	0,48	0,54	1,05	1,76	0,28	
VaR histórico del valor liquidativo(iii)	5,87	5,87	6,09	6,12	6,17	6,12	6,45	5,34	

(ii) Volatilidad histórica: Indica el riesgo de un valor en un periodo, a mayor volatilidad mayor riesgo. A modo comparativo se ofrece la volatilidad de distintas referencias. Sólo se informa de la volatilidad para los períodos con política de inversión homogénea.

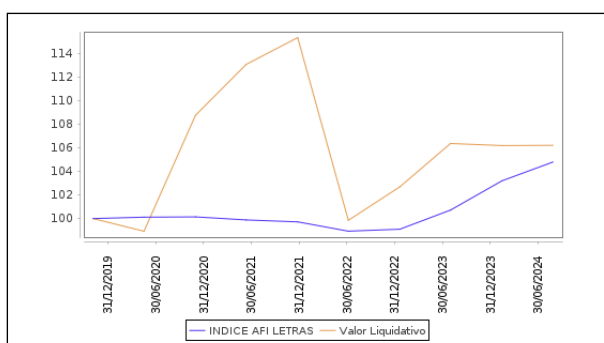
(iii) VaR histórico del valor liquidativo: Indica lo máximo que se puede perder, con un nivel de confianza del 99%, en el plazo de 1 mes, si se repitiese el comportamiento de la IIC de los últimos 5 años. El dato es a finales del periodo de referencia.

Gastos (% s/ patrimonio medio)	Acumulado 2024	Trimestral				Anual			
		Último trim (0)	Trim-1	Trim-2	Trim-3	2023	2022	2021	2019
Ratio total de gastos (iv)	1,14	0,16	0,86	0,36	0,36	1,51	2,96	1,66	1,41

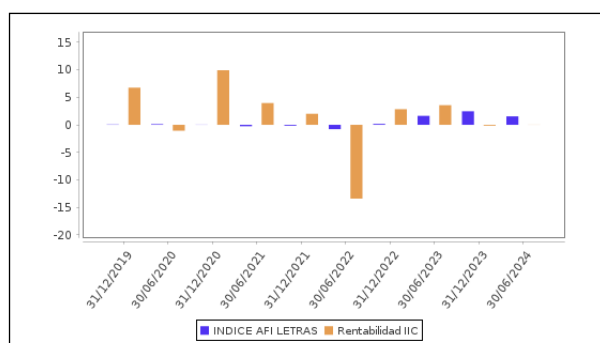
(iv) Incluye los gastos directos soportados en el periodo de referencia: comisión de gestión sobre patrimonio, comisión de depositario, auditoría, servicios bancarios (salvo gastos de financiación), y resto de gastos de gestión corriente, en términos de porcentaje sobre patrimonio medio del periodo. En el caso de fondos/compartimentos que invierten más de un 10% de su patrimonio en otras IIC este ratio incluye, de forma adicional al anterior, los gastos soportados indirectamente, derivados de esas inversiones, que incluyen las comisiones de suscripción y reembolso. Este ratio no incluye la comisión de gestión sobre resultados ni los costes de transacción por la compraventa de valores.

En el caso de inversiones en IIC que no calculan su ratio de gastos, éste se ha estimado para incorporarlo en el ratio de gastos.

Evolución del valor liquidativo últimos 5 años



Rentabilidad semestral de los últimos 5 años



B) Comparativa

Durante el periodo de referencia, la rentabilidad media en el periodo de referencia de los fondos gestionados por la Sociedad Gestora se presenta en el cuadro adjunto. Los fondos se agrupan según su vocación inversora.

Vocación inversora	Patrimonio gestionado* (miles de euros)	Nº de partícipes*	Rentabilidad Semestral media**
Renta Fija Euro	236.031	2.535	1
Renta Fija Internacional	50.482	467	1
Renta Fija Mixta Euro	0	0	0
Renta Fija Mixta Internacional	2.618	57	2
Renta Variable Mixta Euro	0	0	0
Renta Variable Mixta Internacional	92.015	624	4
Renta Variable Euro	14.551	698	10
Renta Variable Internacional	103.318	2.990	5
IIC de Gestión Pasiva	0	0	0
Garantizado de Rendimiento Fijo	0	0	0
Garantizado de Rendimiento Variable	0	0	0
De Garantía Parcial	0	0	0
Retorno Absoluto	57.332	491	-2
Global	229.083	1.614	5
FMM a Corto Plazo de Valor Liquidativo Variable	0	0	0
FMM a Corto Plazo de Valor Liq. Constante de Deuda Pública	0	0	0
FMM a Corto Plazo de Valor Liquidativo de Baja Volatilidad	0	0	0
FMM Estándar de Valor Liquidativo Variable	0	0	0
Renta Fija Euro Corto Plazo	0	0	0
IIC que Replica un Índice	0	0	0
IIC con Objetivo Concreto de Rentabilidad No Garantizado	0	0	0
Total fondos	785.430	9.476	3,06

*Medias.

**Rentabilidad media ponderada por patrimonio medio de cada FI en el periodo

2.3 Distribución del patrimonio al cierre del período (Importes en miles de EUR)

Distribución del patrimonio	Fin período actual		Fin período anterior	
	Importe	% sobre patrimonio	Importe	% sobre patrimonio
(+) INVERSIONES FINANCIERAS	0	0,00	0	0,00
* Cartera interior	0	0,00	0	0,00

Distribución del patrimonio	Fin período actual		Fin período anterior	
	Importe	% sobre patrimonio	Importe	% sobre patrimonio
* Cartera exterior	0	0,00	0	0,00
* Intereses de la cartera de inversión	0	0,00	0	0,00
* Inversiones dudosas, morosas o en litigio	0	0,00	0	0,00
(+) LIQUIDEZ (TESORERÍA)	0	0,00	51	62,20
(+/-) RESTO	38	100,00	31	37,80
TOTAL PATRIMONIO	38	100,00 %	82	100,00 %

Notas:

El período se refiere al trimestre o semestre, según sea el caso.

Las inversiones financieras se informan a valor e estimado de realización.

2.4 Estado de variación patrimonial

	% sobre patrimonio medio			% variación respecto fin período anterior
	Variación del período actual	Variación del período anterior	Variación acumulada anual	
PATRIMONIO FIN PERIODO ANTERIOR (miles de EUR)	82	2.779	82	
± Suscripciones/ reembolsos (neto)	-94,52	-129,85	-94,52	-98,33
- Beneficios brutos distribuidos	0,00	0,00	0,00	0,00
± Rendimientos netos	1,78	-0,73	1,78	-763,42
(+) Rendimientos de gestión	0,49	0,22	0,49	-396,88
+ Intereses	0,37	0,28	0,37	-96,93
+ Dividendos	0,00	0,09	0,00	0,00
± Resultados en renta fija (realizadas o no)	0,00	0,00	0,00	0,00
± Resultados en renta variable (realizadas o no)	0,06	-0,44	0,06	-100,29
± Resultados en depósitos (realizadas o no)	0,00	0,00	0,00	0,00
± Resultado en derivados (realizadas o no)	0,00	0,25	0,00	0,00
± Resultado en IIC (realizados o no)	0,05	0,29	0,05	-99,60
± Otros resultados	0,01	-0,25	0,01	-100,06
± Otros rendimientos	0,00	0,00	0,00	0,00
(-) Gastos repercutidos	-1,14	-0,95	-1,14	-366,54
- Comisión de gestión	-0,33	-0,48	-0,33	-98,43
- Comisión de depositario	-0,03	-0,05	-0,03	-98,49
- Gastos por servicios exteriores	-0,13	-0,09	-0,13	-96,60
- Otros gastos de gestión corriente	-0,65	-0,06	-0,65	-73,02
- Otros gastos repercutidos	0,00	-0,27	0,00	0,00
(+) Ingresos	2,43	0,00	2,43	0,00
+ Comisiones de descuento a favor de la IIC	0,00	0,00	0,00	0,00
+ Comisiones retrocedidas	0,00	0,00	0,00	0,00
+ Otros ingresos	2,43	0,00	2,43	0,00
PATRIMONIO FIN PERIODO ACTUAL (miles de EUR)	38	82	38	

Nota: El período se refiere al trimestre o semestre, según sea el caso.

3. Inversiones financieras

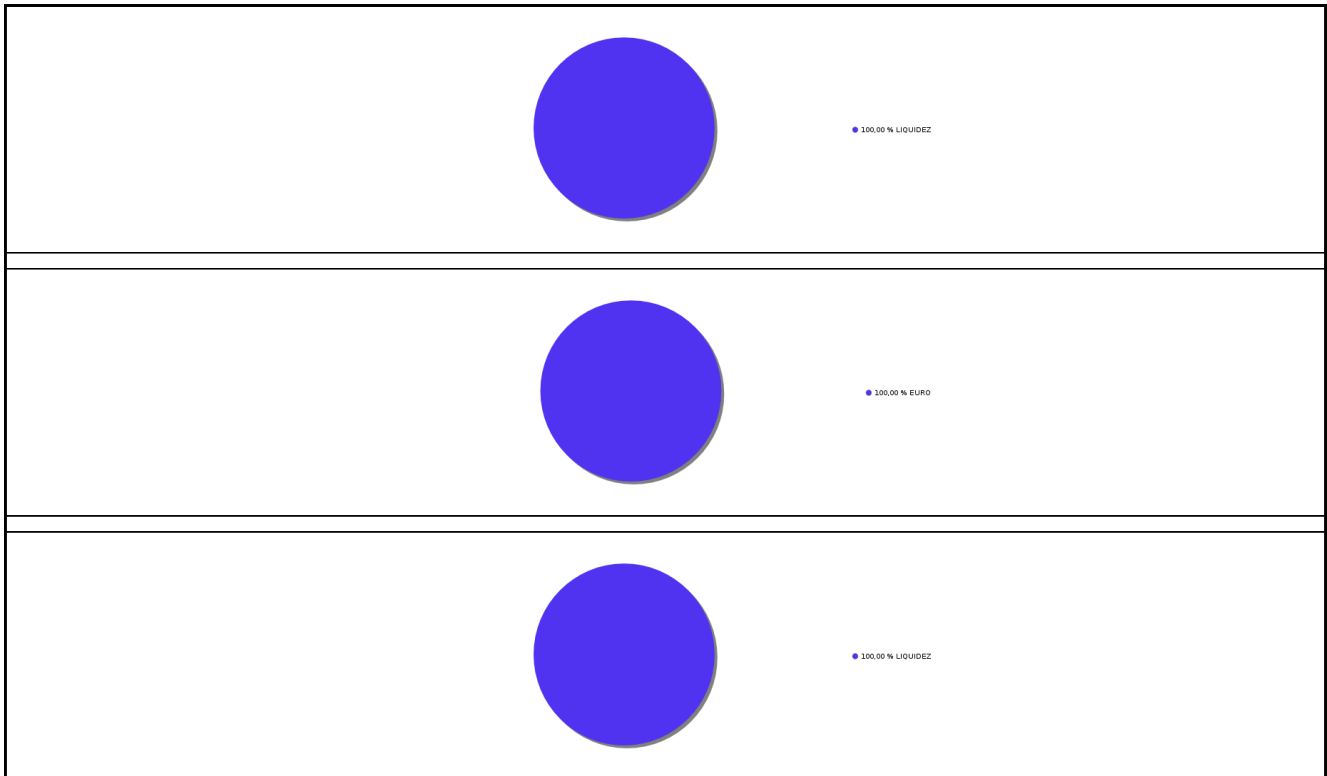
3.1 Inversiones financieras a valor estimado de realización (en miles de EUR) y en porcentaje sobre el patrimonio, al cierre del periodo

Descripción de la inversión y emisor	Periodo actual		Periodo anterior	
	Valor de mercado	%	Valor de mercado	%

Notas: El período se refiere al final del trimestre o semestre, según sea el caso.

Los productos estructurados suponen un 0,00% de la cartera de inversiones financieras del fondo o compartimento.

3.2 Distribución de las inversiones financieras, al cierre del período: Porcentaje respecto al patrimonio total



3.3 Operativa en derivados. Resumen de las posiciones abiertas al cierre del periodo (importes en miles de EUR)

No existen posiciones abiertas en instrumentos financieros derivados al cierre del periodo.

4. Hechos relevantes

	SI	NO
a. Suspensión temporal de suscripciones/reembolsos		X
b. Reanudación de suscripciones/reembolsos		X
c. Reembolso de patrimonio significativo	X	
d. Endeudamiento superior al 5% del patrimonio		X
e. Sustitución de la sociedad gestora		X
f. Sustitución de la entidad depositaria		X
g. Cambio de control de la sociedad gestora		X
h. Cambio en elementos esenciales del folleto informativo		X
i. Autorización del proceso de fusión		X
j. Otros hechos relevantes	X	

5. Anexo explicativo de hechos relevantes

c.) Durante el semestre se han producido dos reembolsos significativos, uno con fecha 08 de febrero de 2024 e importe 40.357,50 euros y otro con fecha 23 de enero de 2024 e importe 7.315,67 euros.

j) Con fecha 13 de marzo de 2024, la Sociedad Gestora y Entidad Depositaria del Fondo, acordaron la disolución voluntaria con la consiguiente apertura del período de liquidación de la mencionada IIC y, en consecuencia, quedó suspendido el derecho de reembolso y de suscripción de participaciones del fondo. A la fecha, se ha liquidado un 99% del Fondo.

6. Operaciones vinculadas y otras informaciones

	SI	NO
a. Participes significativos en el patrimonio del fondo (porcentaje superior al 20%)	X	
b. Modificaciones de escasa relevancia en el Reglamento		X
c. Gestora y el depositario son del mismo grupo (según artículo 4 de la LMV)	X	
d. Se han realizado operaciones de adquisición y venta de valores en los que el depositario ha actuado como vendedor o comprador, respectivamente		X
e. Se han adquirido valores o instrumentos financieros emitidos o avalados por alguna entidad del grupo de la gestora o depositario, o alguno de éstos ha actuado como colocador, asegurador, director o asesor, o se han prestado valores a entidades vinculadas.		X
f. Se han adquirido valores o instrumentos financieros cuya contrapartida ha sido otra una entidad del grupo de la gestora o depositario, u otra IIC gestionada por la misma gestora u otra gestora del grupo.		X
g. Se han percibido ingresos por entidades del grupo de la gestora que tienen como origen comisiones o gastos satisfechos por la IIC.		X
h. Otras informaciones u operaciones vinculadas		X

7. Anexo explicativo sobre operaciones vinculadas y otras informaciones

a.) Existe un Partícipe significativo con un volumen de inversión de 38.489,27 euros que supone el 100,00% sobre el patrimonio de la IIC.

c.) La gestora y el depositario pertenecen al mismo grupo, habiéndose adoptado todas las medidas oportunas para la separación según la legislación vigente.

8. Información y advertencias a instancia de la CNMV

ESTE FONDO PUEDE INVERTIR UN PORCENTAJE DEL 25% EN EMISIONES DE RENTA FIJA DE BAJA CALIDAD CREDITICIA, ESTO ES, CON ALTO RIESGO DE CRÉDITO.

9. Anexo explicativo del informe periódico

1. SITUACION DE LOS MERCADOS Y EVOLUCIÓN DEL FONDO.

A) VISIÓN DE LA GESTORA/SOCIEDAD SOBRE LA SITUACIÓN DE LOS MERCADOS. Los principales índices estadounidenses lograron terminar la primera mitad de 2024 en un territorio récord impulsados al alza por un puñado de acciones de mega capitalización tecnológica y relacionadas con la inteligencia artificial. El Nasdaq Composite subió casi un 20%, mientras que el S&P500 avanzó cerca del 14,50%. No a todos los índices de referencia de acciones les fue tan bien. DJ Industrials y Russell 2000 ganaron modestamente y el S&P500 equiponderado apenas superó el 3%. En otros lugares, Europa mostró un desempeño decente con un avance cercano al 10% y Japón mostró un comportamiento brillante por encima del 18%. Los mercados emergentes de Asia lucharon por avanzar agobiados por los problemas crónicos de China.

El momento de los recortes de tasas de la FED fue el tema principal una vez más, con una inflación persistentemente alta que retrasó indefinidamente el suavizamiento de la política monetaria estadounidense. Mientras que otros bancos centrales, incluido el BCE, se sienten relativamente tranquilos al iniciar su política de ajuste, el presidente Powell busca

pruebas más convincentes para iniciar la suya. En el contexto de alto crecimiento y bajo desempleo, parece como si la FED no tuviera prisa por actuar. Los rendimientos de los bonos del Tesoro se negociaron en el cómodo rango del 4,20%/4,70%, sin amenazar el entorno general de riesgo. Mientras tanto, el USD ganó marginalmente cotizando principalmente por encima de 1,05 frente al euro. El JPY se debilitó más allá de 160 unidades frente a niveles del USD no vistos desde principios de los años 1990.

En el frente geopolítico, la atención principal se centró en las elecciones en países europeos clave como Francia, donde, en el momento de escribir este artículo, todavía no estaba claro si los ultraderechistas llegarían al poder, y cuya perspectiva creó un pequeño tsunami en los mercados de deuda soberana europeos a finales de junio. El Reino Unido también celebra elecciones en las que es probable que los laboristas obtengan una victoria histórica. Finalmente, continúan los debates sobre si Joe Biden debería postularse para la reelección y sus posibilidades de vencer a un Donald Trump revitalizado. Las condiciones de los mercados parecen difíciles en los próximos meses dados todos los factores mencionados. Queda por ver si la confianza de los inversores se mantendrá al ritmo actual y, de ser así, durante cuánto tiempo

B) **DECISIONES GENERALES DE INVERSIÓN ADOPTADAS.** Durante el año 2023 la cartera ha destacado por la reducción de los niveles de volatilidad en renta variable. Las presiones inflacionistas se moderaron y en el frente geopolítico la situación estuvo más calmada. En lo que se refiere al primer semestre de 2024, continúa la liquidación progresiva de la cartera realizándose las ventas necesarias para ir atendiendo las solicitudes de reembolso que se iban recibiendo por parte de los partícipes.

C) **ÍNDICE DE REFERENCIA.** El índice de referencia indicado en el folleto se utiliza en términos meramente informativos o comparativos, esto es, sin condicionar la actuación del gestor.

D) **EVOLUCIÓN DEL PATRIMONIO, PARTICIPES, RENTABILIDAD Y GASTOS DE LA IIC.** El patrimonio del fondo a cierre del periodo era de 38,489 EUR, lo que supone una disminución de 43,921 EUR respecto al periodo anterior. El número de partícipes es de 1, disminuyendo en 21 partícipes respecto al cierre del año anterior.

La rentabilidad en el periodo del fondo ha sido de un 0.02%. La rentabilidad de los fondos con su misma vocación inversora en el periodo fue de un 4.64%.

Los gastos soportados por el fondo han sido de un 0.16%. Siendo los gastos indirectos en otras IICs de un 0.00%.

Desde el 1 de mayo la liquidez de la IIC se ha remunerado al -0.60%.

E) **RENDIMIENTO DEL FONDO EN COMPARACIÓN CON EL RESTO DE FONDOS DE LA GESTORA.** N/A

2. **INFORMACION SOBRE LAS INVERSIONES.** A) **INVERSIONES CONCRETAS REALIZADAS DURANTE EL PERIODO.** N/A

B) **OPERATIVA DE PRÉSTAMO DE VALORES.** N/A

C) **OPERATIVA EN DERIVADOS Y ADQUISICIÓN TEMPORAL DE ACTIVOS.**

D) **OTRA INFORMACIÓN SOBRE INVERSIONES.** A cierre del periodo no se han superado los límites y coeficientes establecidos.

A fecha del informe la IIC no tenía inversiones integradas dentro del artículo 48.1.j del RIIC.

A fecha del informe la IIC no tenía inversiones en productos estructurados.

A fecha del informe la IIC no tenía inversiones dudosas, morosas o en litigio.

3. **EVOLUCION DEL OBJETIVO CONCRETO DE RENTABILIDAD.** La volatilidad del fondo acumulada en el año ha sido de 0% y la volatilidad del benchmark ha sido del 0%, debiéndose la diferencia a la estrategia y exposición anteriormente detalladas.

4. **RIESGO ASUMIDO POR EL FONDO.** Al final del semestre la cartera no tenía exposición a activos de riesgo. Alrededor de un 0.00% estaba invertido en renta fija al final del periodo.

5. **EJERCICIO DERECHOS POLITICOS.** Respecto a las Instituciones de Inversión Colectiva (IICs) de las cuales Singular Wealth Management S.G.I.I.C, S.A. (Singular Wealth) es su entidad gestora, distinguimos entre:

Fondos de Inversión: Singular Wealth puede ejercer el derecho de asistencia y voto en representación de los fondos de inversión, en las Juntas Generales de Accionistas de las sociedades domiciliadas en Europa (salvo que existan motivos que justifiquen el no ejercicio de tales derechos), tomando en consideración, además, si está previsto el pago de una prima por asistencia.

Sociedades de Inversión SICAV: expresamente en los correspondientes contratos de gestión se ha establecido que éstas se reservan el ejercicio de los derechos de voto, por lo tanto, Singular Wealth no ejercerá dichos derechos.

Adicionalmente, Singular Wealth ejercerá el derecho de asistencia y voto cuando la posición global en la sociedad objeto de inversión (de los fondos de inversión y de las SICAV que, en su caso, hayan delegado el ejercicio de los derechos de voto en Singular Wealth) sea mayor o igual al 1% del capital de dicha sociedad, siempre que la participación tenga una antigüedad superior a 12 meses.

En el último periodo no se ha ejercido el derecho de voto teniendo en cuenta los criterios arriba mencionados.

6. **INFORMACION Y ADVERTENCIAS CNMV.** N/A

7. **ENTIDADES BENEFICIARIAS DEL FONDO SOLIDARIO E IMPORTE CEDIDO ALAS MISMAS.** N/A

8. COSTES DERIVADOS DEL SERVICIO DE ANALISIS.El presupuesto total de gastos por servicio de análisis a nivel Gestora aprobado para el año 2024 es de 349.500 euros que se distribuirá entre todas las IIC bajo gestión directa o delegada y su distribución se ajustará trimestralmente en función del patrimonio de cada IIC.

El servicio de análisis proporcionado mejora la gestión de las inversiones mediante la recepción de informes sobre las compañías, el acceso a sus páginas web con contenido de análisis, los informes recibidos de los proveedores y las llamadas o visitas recibidas o realizadas.

Se realiza una evaluación periódica de la calidad del servicio de análisis y su contribución a la adopción de mejores decisiones de inversión mediante las calificaciones del equipo de gestión que son recopiladas y analizadas por la Unidad de Gestión de Riesgos y Cumplimiento Normativo.

9. COMPARTIMENTOS DE PROPOSITO ESPECIAL (SIDE POCKETS).N/A

10. PERSPECTIVAS DE MERCADO Y ACTUACION PREVISIBLE DEL FONDO.

10. Detalle de inversiones financieras

Descripción de la inversión y emisor	Divisa	Periodo actual		Periodo anterior	
		Valor de mercado	%	Valor de mercado	%

Notas: El período se refiere al final del trimestre o semestre, según sea el caso.

Los productos estructurados suponen un 0,00% de la cartera de inversiones financieras del fondo o compartimento.

11. Información sobre la política de remuneración

No aplicable

12. Información sobre las operaciones de financiación de valores, reutilización de las garantías y swaps de rendimiento total (Reglamento UE 2015/2365)

No se han realizado operaciones de financiación durante el periodo.