

Resultados 2002 - Agenda

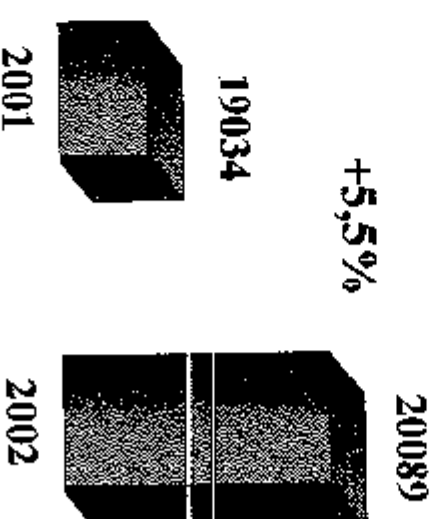
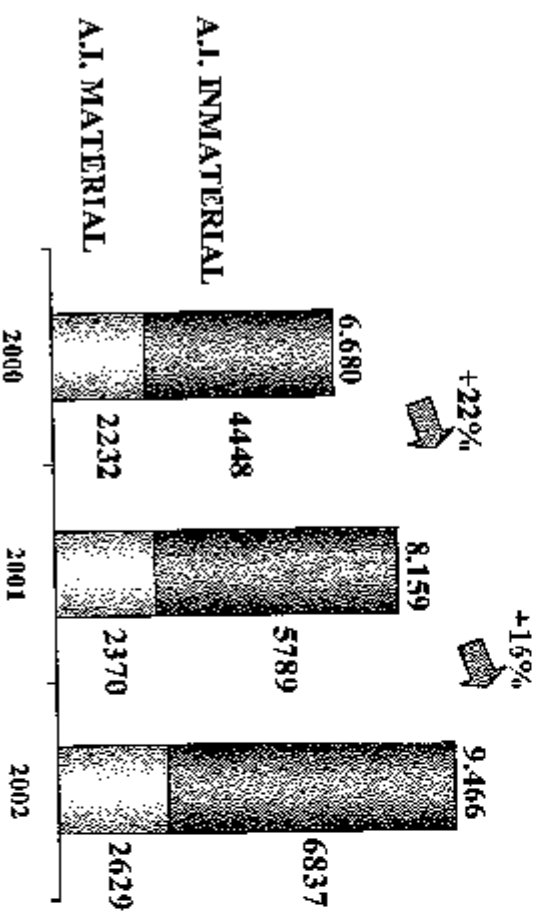
- **Resultados 2002**
- **Beneficios ordinarios**
- **Apalancamiento financiero**

Evolución de resultados recurrentes

B.A.I. sin extraordinarios (financieros y no financieros)


Miles €

- Incremento de ventas del 1,8 %
- Mantenimiento del margen bruto de ventas
- Incremento de amortizaciones +16%
- Incremento aportaciones Sanidad



Fuerte posición financiera

Total millones €



- Los F. Propios cubren el 61% de activos

- Los fondos líquidos ascienden al 15% de los activos

- La ratio Deuda/F. Propios en 0,16 : 1

Marco regulatorio- Agenda

- España
- Portugal

España: Pacto estabilidad 2002-2004

1) Dotaciones al fondo de I + D en 3 años (Instituto Carlos III)

Min. 150 M €

Máx. 298 M €

▲ Gasto fcto. 6,5%



9,5%

I) Aportación fija:
% total ventas a la
Seguridad Social

APORTACIÓN (% VENTAS S.S.)
0,90
0,95
1,00
1,10

% INCREMENTO DE LAS VENTAS	APOR. ACIÓN (% VENTAS S.S.)
-------------------------------	--------------------------------

II) Resto Aportación:
proporcional al
incremento de ventas

6,5	0,0
10,0	1,0
15,0	1,6
20,0	2,1
25,0	2,5

2) Adecuación del pacto de estabilidad tras Δ GF > 9,5% en 2002:

- pago por sobrecrecimiento incrementando aportación variable
- aumento grupos homogéneos y nuevo cálculo P.Ref^a.

- Dotación del I+D en 2002 hasta max A n° de recetas



Portugal: situación regulatoria

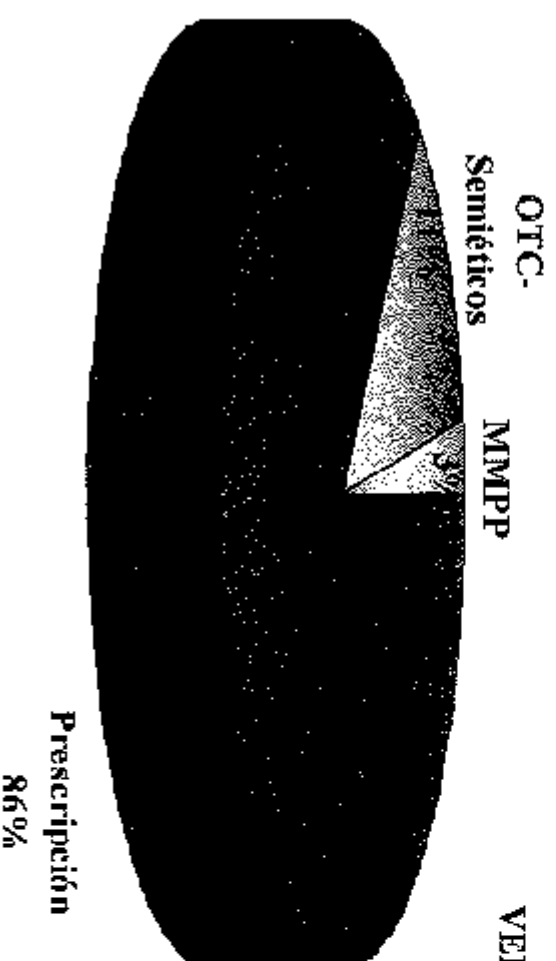
- Ruptura del acuerdo 2001-2003 desde noviembre de 2002.
No previsto uno nuevo
- Novedades regulatorias:
 - implantación P Ref^a desde 1º marzo 2003
 - receta por principio activo con posibilidad de incorporar la marca
 - farmacéutico con facultad de sustitución de receta en determinadas circunstancias y con aceptación del paciente
 - desfinanciación pendiente de algún grupo terapéutico

Evolución del negocio - Agenda

- **Unidades de negocio y ejecución por región**
- **Cartera productos prescripción**

Unidades de negocio

<i>Miles de €</i>	2002	2001	<i>Var.</i>
Prescripción	130.926	127.504	2,7%
OTC-Semiéticos	16.920	17.423	-2,9%
MMPP	4.098	4.924	-16,8%
TOTAL	151.944	149.851	1,4%
<i>Otros Ajustes</i>	<i>(88)</i>	<i>(749)</i>	
VENTAS	151.856	149.102	1,8%




Prescripción
86%



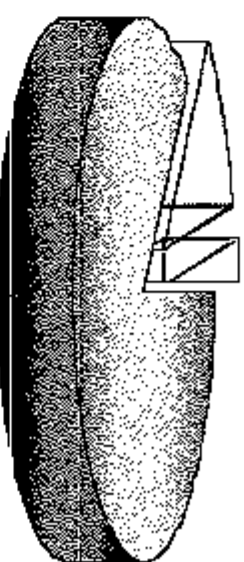
Evolución de las ventas por región

<i>(Miles de €)</i>	2002	2001	Variac
España	108.635	105.619	2,9%
Portugal	34.399	34.397	--
Exportaciones	8.910	9.835	-9,4%

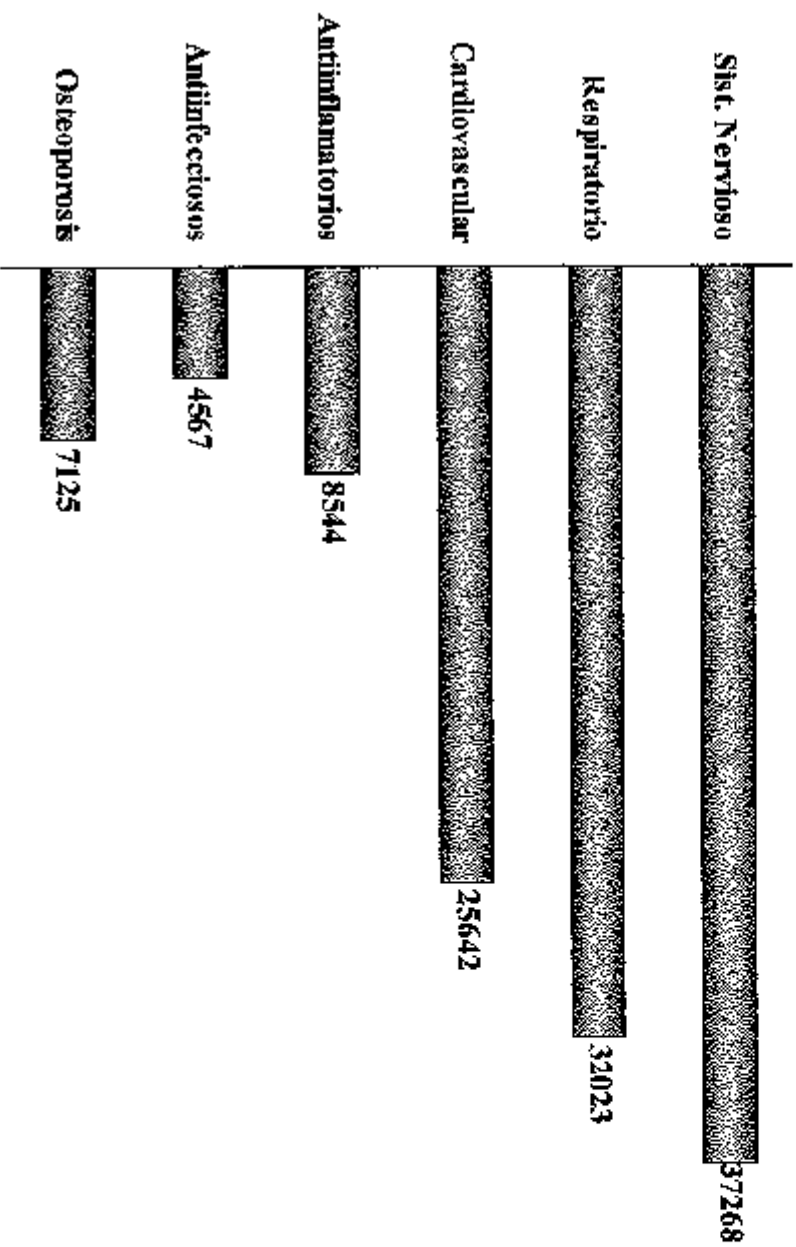


Prescripción (I) Evolución por segmentos terapéuticos

en miles €




Crecimiento



Licenciadores sobre

total ventas

de prescripción

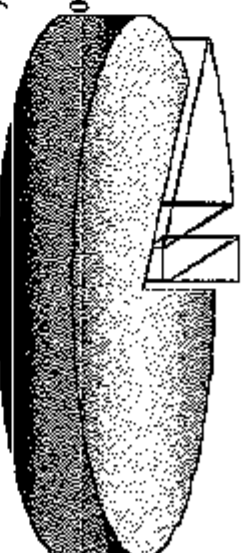


Crecimiento
7,9%
9,4%
-8%
41,7%
-13,6%
5,1%

Prescripción (II)

Evolución principales productos

<i>en miles €</i>	Marca	Grupo Terapéutico	Ventas	Crecimiento
	Motiván	Antidepresivos	17.616	19%
	Lableno	Antiepiléptico	7.655	10,5%
	Sedotime	Tranquilizantes	3.686	5,1%
	Inaladuo	Antiasmático dual	17.862	34,6%
	Beglán	Antiasmático BD	7.298	-1,1%
	Venosmil	Vasoprotectores	9.327	-5,1%
	Ticloclix	Antiagregantes plaquetarios	2.902	-15%
	Zyloric	Antigotosos	8.131	-6%
	Hidroferol + Veriscal	Antiosteoporosis	4.119	-3,1%

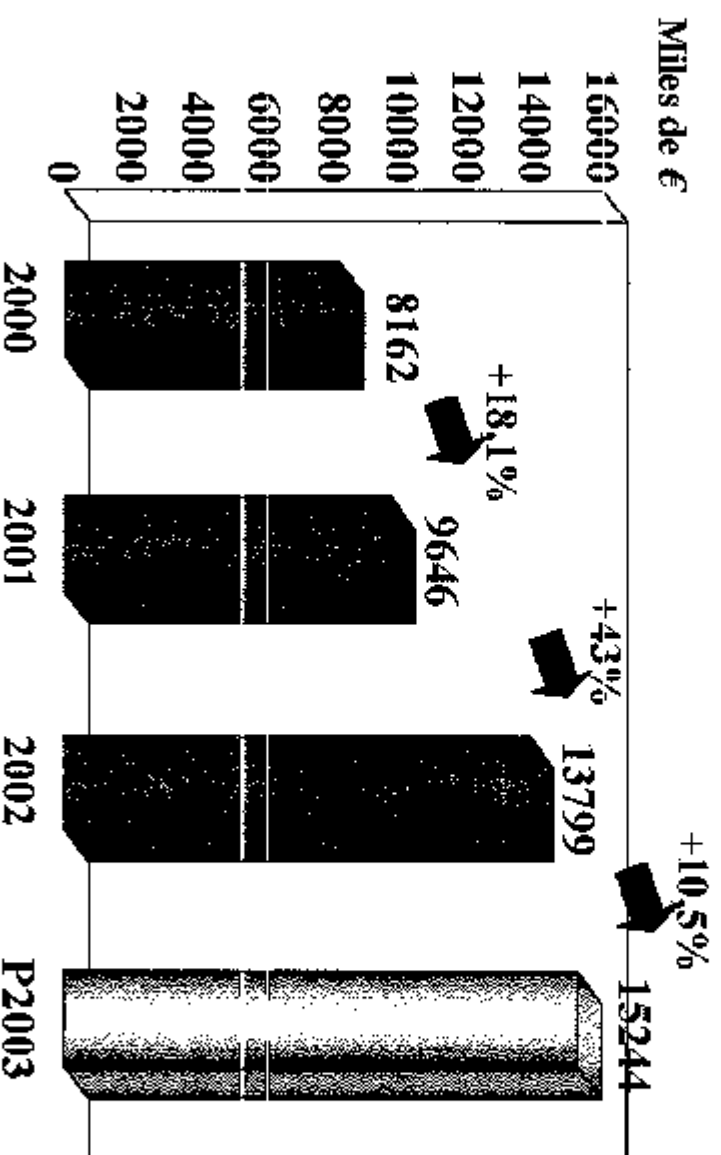


Investigación y Desarrollo - Agenda

- **Recursos invertidos**
- **Bilastina**
- **Leisetón**
- **Nuevos acuerdos**

I+D

Proyectos propios: recursos destinados



I+D

Proyectos propios: situación

Clinica

- **Bilastina:**
 - Fase III: inicio 1T 2003
 - Registro: 1S 2005
- **Lerisetron:**
 - Análisis final resultados Fase III
 - Amenaza de genéricos en el mercado de inhibidores 5HT₃

Preclínica

- **F-98214-TA**
(Antidepresivo dual):
 - Continuación estudios preclínica
 - Decisión: 3T 2003
- **Discontinuado proyecto antipsicótico**

—

I+D

Participación en proyectos ajenos

- **OvaRex** ®
 - OvaRex® induce respuesta inmune frente al antígeno CA125 asociado al cáncer de ovario
 - Programas de desarrollo clínico en Fase II Europa y Fase III USA.
 - Registro USA y UE previsto 4T 2005

● Acuerdos de investigación:

- Universidad La Laguna (Canarias): productos naturales con actividad antitumoral
- Universidad de Cantabria: moléculas activas en ss, serotoninérgicos y dopaminérgicos
- Universidad País Vasco: proyecto de diseño y síntesis de un nanoingenio para terapia selectiva en cáncer
- Universidad de Alcalá de Henares: analgésicos (receptores nicotínicos)
- Zayin Pharma: Desarrollo de fármacos de síntesis química para nuevas dianas terapéuticas en osteoporosis y osteoartritis

Acción - Datos económicos

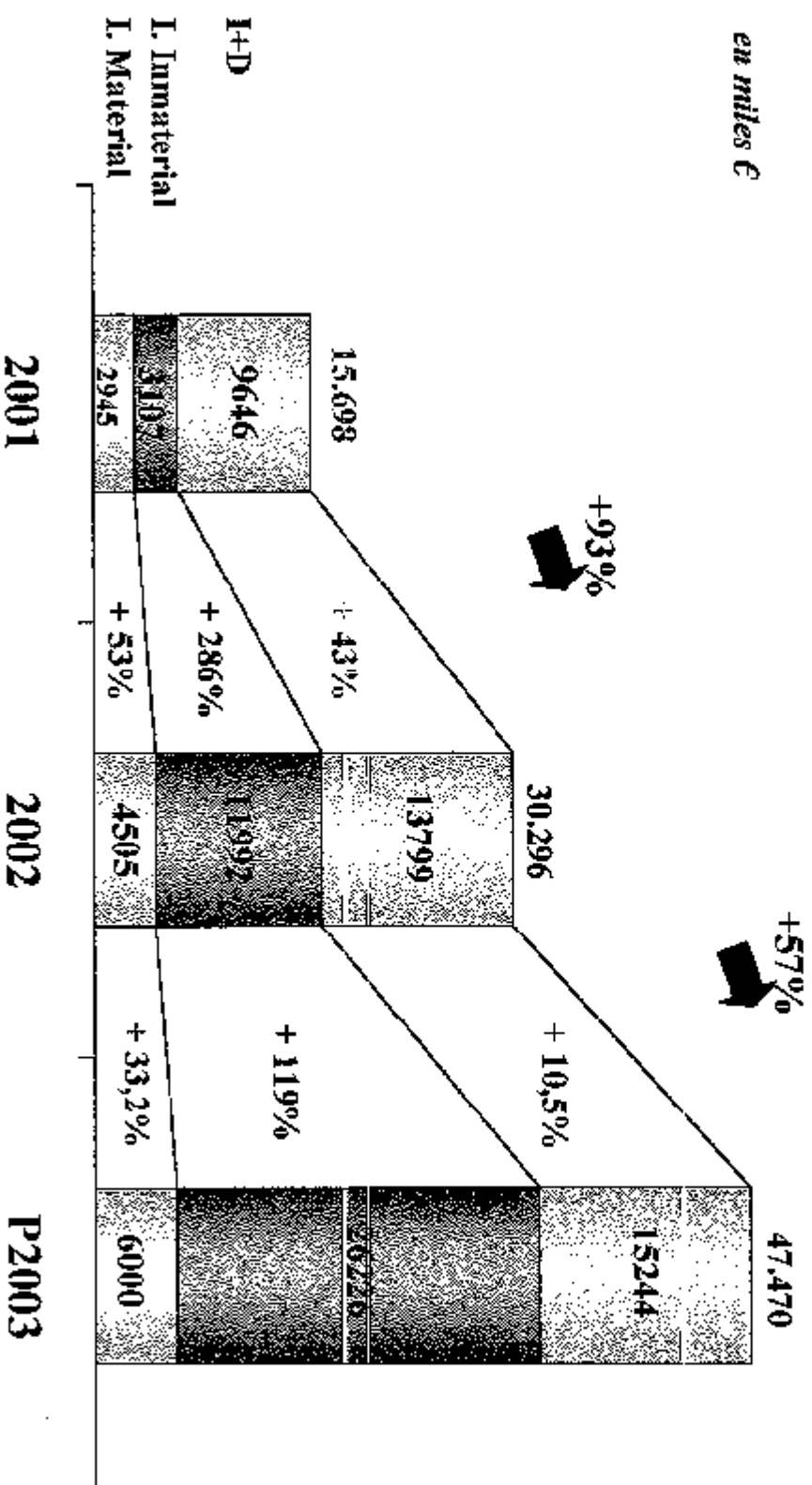
Política de retribución

<i>(€ por acción)</i>	2002	2001	
Capitalización bursátil (31/12)	420,7 mill €	449,8 mill €	
Cotización (31/12)	10,5	12,35	
Yield (dividendo)	2,5%	3,6%	} Percibido en el ejercicio
Rentabilidad Deho. Ampliac	12,5%	11%	
Remuneración total en %	15%	14,6%	

Perspectivas 2003

Plan de Inversiones para el futuro

en miles €



Perspectivas 2003

- **Bilastina: Terminación Fase III.**
 - QIT** → **Firma acuerdos licencia globales/regionales/nacionales.**
 - Mercado Europeo: € 820 millones**
 - Mercado Global: € 7.420 millones** *Datos 2001*
- **Adquisiciones 2002 con efecto pleno en 2003: Dezacor, Rosilan, Claversal**
- **Crecimiento de dos dígitos bajos de cifra de negocio y EBITDA**
- **Desarrollo de negocio:**
 - **búsqueda de proyectos externos de investigación avanzada para obtener derechos de comercialización en España y Portugal**
 - **nuevas oportunidades de compras de productos**
 - **acuerdos de licencia**

INN



Perspectivas 2003

Mercado antialérgicos orales (Año 2001) Mill euros.

Mercado total	7.420
Mercado USA	4.900
Mercado Europa	820

Reparto por productos		Fin patente
Claritin/Clarinet (SGP)	44%	2003/2014
Allegra (AVE)	24%	2004
Cetirizine (PFE)	23%	2007
Otros	9%	---

Reunión informativa

4 de marzo de 2003



FAES FARMA

www.faes.es