

**FONCAIXA HIPOTECARIO 1, FONDO DE TITULIZACION HIPOTECARIA****INFORMACION MENSUAL A 30/09/2001 (1)**

Fecha Constitución	14/07/1999	Fecha Desembolso	21/07/1999
Sociedad Gestora	GESTICAIXA, S.G.F.T.H., S.A.	Director Aseguramiento	"LA CAIXA"
Originador	"LA CAIXA"	Agente de Pagos	"LA CAIXA"
Administrador	"LA CAIXA"	Mercado Negociación	A.I.A.F.
Cta. Tesorería Tipo Garantizado	"LA CAIXA"	Registro Contable de Valores	S.C.L.V.
Contrato Permuta Intereses	"LA CAIXA"	Depositario Participaciones	"LA CAIXA"
Préstamo Subordinado	"LA CAIXA"	Audidores	ARTHUR ANDERSEN

**1/ BONOS DE TITULIZACIÓN HIPOTECARIA (ESTRUCTURA PREFERENTE/SUBORDINADA)**

Serie Código ISIN Prelación	Fecha Emisión	Nominal Circulación (Unitario/Total)		Clase Intereses	Tipo Interés Bruto Actual Unitario	Amortización Final Próxima Frecuencia	Calificación Actual	
		Actual	Inicial				MOODY'S INVESTOR SERVICES	FITCH IBCA
"A" ES0338617006 Preferente	21/07/1999	66.866,94 5.853 Bonos 391.372.181,76	100.000,00 5.853 Bonos 585.300.000,00	Variable Euribor + 0.15% Trimestral	4,37490%  729,34 (3)	15/12/2048 (2) 17/12/2001  Trimestral	Aaa	AAA 50%Ponderación Coef.Solvencia
"B" ES0338617014 Subordinada	21/07/1999	100.000,00 147 Bonos 14.700.000,00	100.000,00 147 Bonos 14.700.000,00	Variable Euribor + 0.40% Trimestral	4,62840%  1.153,93 (3)	15/12/2048 (2) 17/12/2001  Trimestral	A1	A+
<b>Totales</b>		<b>406.072.181,76</b>	<b>600.000.000,00</b>					

**VIDA MEDIA EN AÑOS Y AMORTIZACIÓN FINAL ESTIMADAS SEGÚN TASAS DE AMORTIZACIÓN ANTICIPADA (4)**

Tasa Amortización Anticipada		Bonos Serie "A"				Bonos Serie "B"			
% Mensual Constante	% Anual Equivalente	Sin amortización opcional (5)		Con amortización opcional (5)		Sin amortización opcional (5)		Con amortización opcional (5)	
		Vida Media	Amort.Final	Vida Media	Amort.Final	Vida Media	Amort.Final	Vida Media	Amort.Final
0.00	0.00	4.98	16/06/2014	3.98	15/09/2010	17.53	15/12/2044	11.16	15/09/2010
0.78	8.99	3.61	15/12/2009	2.83	17/03/2008	9.09	15/06/2010	8.66	17/03/2008
1.00	11.36	3.20	15/12/2008	2.51	15/06/2007	8.84	15/06/2009	7.91	15/06/2007
1.25	14.01	2.85	17/12/2007	2.24	15/09/2006	8.60	16/06/2008	7.16	15/09/2006
1.50	16.59	2.61	15/06/2007	2.03	15/03/2006	7.11	17/12/2007	6.65	15/03/2006
1.75	19.09	2.37	15/12/2006	1.86	15/09/2005	7.50	15/06/2007	6.16	15/09/2005
2.00	21.53	2.20	15/06/2006	1.72	15/03/2005	6.58	15/12/2006	5.65	15/03/2005
2.25	23.90	2.04	15/12/2005	1.57	15/09/2004	6.66	15/06/2006	5.16	15/09/2004

(1) Todos los Importes monetarios están expresados en Euros.

(2) Fecha teórica de liquidación del Fondo de Titulización Hipotecaria.

(3) Interés Bruto Unitario a pagar en el próximo cupón.

(4) Hipótesis de morosidad y fallidos de la cartera de Participaciones Hipotecarias: 0%

(5) Amortización a opción de la Sociedad Gestora cuando el importe del Principal pendiente de amortizar de las Participaciones Hipotecarias sea inferior al 10% del inicial y todas las obligaciones de pago derivadas de los Bonos puedan ser atendidas y canceladas en su totalidad.

## 2/ ACTIVO AGRUPADO: PARTICIPACIONES HIPOTECARIAS (PARTICIPACION EN PRESTAMOS HIPOTECARIOS)

Préstamos Hipotecarios sobre Vivienda libre			
		Actual	Fecha Constitución
Principal	Número	14.756	17.801
	Pendiente	403.346.313,74	600.002.454,68
	Medio	27.334,39	33.706,11
	Mínimo	33,89	565,79
Interés	Máximo	259.647,56	320.032,04
	Media Pond	6,21%	5,54%
	Mínimo	4,75%	3,50%
	Máximo	8,25%	7,75%
Vida Residual (meses)	Media Pond	112,692	136,758
	Mínima	0,033	6,636
	Máxima	516,041	542,620

	Amortización Anticipada			
	Último mes	Últimos tres meses	Últimos seis meses	Últimos doce meses
Tasa Mensual Constante	0,71%	0,76%	0,70%	0,78%
Tasa Anual Equivalente	8,14%	8,70%	8,09%	8,99%

Distribución Geográfica		
	Actual	Fecha de Constitución
Cataluña	38,76 %	38,47 %
Madrid	18,71 %	19,36 %
Andalucía	8,73 %	8,80 %
Comunidad Valenciana	8,80 %	8,33 %
Aragón	5,35 %	5,41 %
Baleares	3,95 %	4,03 %
Otras Comunidades	15,89 %	15,60 %

Índice Referencia (Distribución en % sobre el total de particip.)		
MIBOR (IND.OFIC)	11,87 %	11,31 %
I.R.P.H. CAJAS	56,26 %	56,43 %
I.R.M.H. INDICE REF. MERC. HIPOT.	31,23 %	31,72 %
MIBOR(IND.OF. NO EURIBOR)	0,64 %	0,55 %

Principal/Valor Tasación(P/VT) - Valor Actual					
% Intervalo	% Cartera	% PVT	% Intervalo	% Cartera	% PVT
75.00 - 79.99	0,02	75,32	70.00 - 74.99	0,01	70,37
65.00 - 69.99	0,39	66,85	60.00 - 64.99	1,65	61,90
55.00 - 59.99	5,67	57,04	50.00 - 54.99	11,25	52,39
45.00 - 49.99	12,88	47,34	40.00 - 44.99	14,19	42,47
35.00 - 39.99	12,58	37,55	30.00 - 34.99	11,15	32,47
25.00 - 29.99	10,26	27,58	20.00 - 24.99	8,03	22,56
15.00 - 19.99	5,89	17,61	10.00 - 14.99	3,99	12,75
05.00 - 09.99	1,75	7,97	00.00 - 04.99	0,28	3,66

Medio Ponderada:	37,24
Mínimo:	0,03
Máximo:	75,32

Principal/Valor Tasación(P/VT) - Valor Inicial					
% Intervalo	% Cartera	% PVT	% Intervalo	% Cartera	% PVT
75.00 - 79.99	0,08	77,02	70.00 - 74.99	0,53	71,25
65.00 - 69.99	3,14	66,96	60.00 - 64.99	9,18	62,12
55.00 - 59.99	12,74	57,53	50.00 - 54.99	14,41	52,57
45.00 - 49.99	12,97	47,58	40.00 - 44.99	11,13	42,56
35.00 - 39.99	9,58	37,60	30.00 - 34.99	8,55	32,57
25.00 - 29.99	6,50	27,52	20.00 - 24.99	5,02	22,67
15.00 - 19.99	3,60	17,70	10.00 - 14.99	1,75	12,89
05.00 - 09.99	0,71	8,17	00.00 - 04.99	0,10	3,84

Medio Ponderada:	44,30
Mínimo:	0,72
Máximo:	78,56

MOROSIDAD ACTUAL								
Antigüedad Deuda	Número Préstamos	Principal	Deuda Vencida Intereses y Otros	Total	Deuda Pendiente Vencimiento	Deuda Total	Valor Tasación Inmuebles	% Deuda Total / Valor Tasación
Hasta 1 mes	53	11.385,44	6.418,68	17.804,13	1.672.004,11	1.689.808,23	4.688.185,98	36,04
De 1 a 2 meses	13	4.528,58	2.865,82	7.394,20	278.310,99	285.705,19	824.231,48	34,68
De 2 a 3 meses	7	4.197,36	2.856,64	7.054,00	183.810,79	190.864,79	458.111,36	41,66
De 3 a 6 meses	3	3.434,08	2.797,08	6.231,16	86.418,59	92.649,75	167.189,16	55,42
De 6 a 12 meses	3	5.853,67	7.291,14	13.144,80	77.449,79	90.594,59	193.862,46	46,73
Desde 12 meses	2	8.827,09	5.470,15	14.297,24	54.555,07	68.852,31	129.435,87	55,78
<b>Totales</b>	<b>81</b>	<b>38.226,22</b>	<b>27.699,30</b>	<b>65.925,52</b>	<b>2.352.549,33</b>	<b>2.418.474,85</b>	<b>6.455.016,31</b>	<b>37,47</b>

### Mejora Crediticia

Emisión Subordinada	Actual		A la Emisión	
	%	Valor	%	Valor
	3,62%	14.700.000,00	2,45%	14.700.000,00
Fondo de Reserva	2,23%	9.000.000,00	1,50%	9.000.000,00

### Otras Operaciones Financieras

		Activo	Saldo actual	Interés
Saldo Cuenta Tesorería			11.849.772,76	4,4700 %
Tipo Interés Garantizado				
Pasivo				
Préstamo Subordinado			9.196.597,59	4,6284 %
Permutas Intereses SWAP		Principal Nocial		Interés
SWAP "A"	Receptor		391.372.181,76	4,3749 %
	Pagador		391.372.181,76	A determinar
SWAP "B"	Receptor		14.700.000,00	4,6284 %
	Pagador		14.700.000,00	A determinar

### Información Adicional

GESTICAIXA, SGFTH, SA	Av. Diagonal, 821 - 629	08028 Barcelona
	Teléfono 93.409.21.33	Fax 93.330.75.48
C.N.M.V.	Passeig de Gràcia, 16	08007 Barcelona
	Paseo de la Castellana, 19	28046 Madrid

### RESPONSABILIDAD CONTENIDO INFORMACION:

GESTICAIXA, S.G.F.T.H., S.A.  
El Director General.

**FONCAIXA HIPOTECARIO 1  
FONDO DE TITULIZACION HIPOTECARIA**

**BONOS DE TITULIZACION HIPOTECARIA  
IMPORTE 600.000.000 EUROS  
EMISION 21/07/1999  
SERIES "A" - "B"**

**INFORME TRIMESTRAL  
TERCER TRIMESTRE - 2001**



**GESTICAIXA, SOCIEDAD GESTORA DE  
FONDOS DE TITULIZACION HIPOTECARIA, S.A.**

<b>FONCAIXA HIPOTECARIO 1, F.T.H.</b>
---------------------------------------

**Informe Trimestral – Tercer Trimestre 2001****Indice:**

- 1. Introducción.**
- 2. Informes Contables.**
  - 2.1. Balance de Situación.
  - 2.2. Cuenta de Pérdidas y Ganancias.
  - 2.3. Origen y Aplicación de Fondos Disponibles.
- 3. Informes sobre las Participaciones Hipotecarias.**
  - 3.1. Clasificación de la Cartera de Participaciones Hipotecarias.
    - 3.1.1. Fecha de Formalización de Préstamos.
    - 3.1.2. Tipos de Interés Nominales.
    - 3.1.3. Relación Principal/Valor de Tasación.
    - 3.1.4. Principal Pendiente.
    - 3.1.5. Índice de Referencia del Tipo de Interés.
    - 3.1.6. Fecha de Amortización Final.
    - 3.1.7. Geográfica.
  - 3.2. Situación de la Cartera de Participaciones Hipotecarias.
    - 3.2.1. Amortizaciones: Movimiento Mensual.
    - 3.2.2. Amortizaciones Anticipadas y Tasas de Prepago.
    - 3.2.3. Impagados Movimiento Mensual.
    - 3.2.4. Impagados Clasificación por Antigüedad Deudores.
- 4. Informes sobre los Bonos de Titulización Hipotecaria.**
  - 4.1. Situación Bonos Serie "A".
  - 4.2. Situación Bonos Serie "B".
  - 4.3. Vida Media y Amortización Final Estimada.



## **FONCAIXA HIPOTECARIO 1, F.T.H.**

### **Informe Trimestral – Tercer Trimestre 2001**

#### **Introducción:**

Este Informe Trimestral se emite de acuerdo con lo establecido en el capítulo III, apartado 5.2 del Folleto informativo de **FONCAIXA HIPOTECARIO 1, F.T.H.**

Su contenido pretende cubrir dos aspectos: primero el contable, en él se detalla la situación del Fondo a final de trimestre, y que incluye el Balance de Situación, la Cuenta de Pérdidas y Ganancias y el Cuadro de Origen y Aplicación de Fondos disponibles a la Fecha de Pago. El segundo describe la evolución de la operación de titulización, centrándose, por un lado, en la información sobre las Participaciones Hipotecarias y, por otro, en la evolución de los Bonos de Titulización Hipotecaria.

Este informe abarca el Tercer Trimestre de 2001, desde el 1 de julio de 2001 hasta el 30 de septiembre de 2001.

Las fechas destacadas del periodo han sido: 7 de septiembre fecha de determinación, 13 de septiembre fecha de fijación de los tipos de interés y el 17 de septiembre fecha de pago del Fondo de Titulización Hipotecaria.

El Euribor utilizado para el cálculo del tipo de interés de los bonos del periodo trimestral, del 15 de junio de 2001 al 17 de septiembre de 2001, incluyendo la fecha inicial y excluyendo la final, fue el 4,470%. El del siguiente periodo, del 17 de septiembre de 2001 al 17 de diciembre del 2001, es el 4,165%.

Como es preceptivo los informes serán facilitados a la Comisión Nacional del Mercado de Valores, AIAF, SCLV y Agencias de Calificación, además estarán a la disposición del inversor interesado en las oficinas de **GESTICAIXA, S.G.F.T.H., S.A.** en Barcelona, Avda. Diagonal, 621-629, Torre 2, Planta 6, o en el Teléfono 93.409.24.56.

Todos los datos monetarios sobre el fondo **FONCAIXA HIPOTECARIO, 1 F.T.H.** están expresados en Euros.

<b>INFORMES CONTABLES</b>
---------------------------

**FONCAIXA HIPOTECARIO 1, F.T.H. (Ejercicio 2001)****BALANCE SITUACION ABREVIADO**

Moneda Local EURO

Acumulado al Mes De: Septiembre

Ejercicio 01

Ejercicio 01

**ACTIVO**

A) Accionistas (socios) por Desembolsos no Exigidos	
B) Inmovilizado	
Gastos de Establecimiento	192.812,48
Inmovilizado Financiero	
- Participaciones Hipotecaria	363.521.202,56
TOTAL	363.713.815,04
C) Gastos a Distribuir en Varios Ejercicios	
D) Activo Circulante	
Otros Créditos	187.180,39
Invers.Financieras Temporales	39.693.106,48
Tesorería	11.849.772,78
Ajustes de Periodificación	2.765.891,17
TOTAL	54.515.950,80
TOTAL GENERAL	419.229.765,84

**PASIVO**

A) Fondos Propios	
B) Ingresos a Distribuir en Varios Ejercicios	
C) Provisiones para Riesgos y Gastos	
D) Acreedores a Largo Plazo	
Emisión de Obligaciones	406.072.181,76
Deudas con Entidades Crédito	9.196.597,59
TOTAL	415.268.779,35
E) Acreedores a Corto Plazo	
Otros Acreedores	134.178,00
Ajustes de Periodificación	2.826.808,49
TOTAL	2.960.986,49
TOTAL GENERAL	419.229.765,84

**CUENTAS DE ORDEN**

Permutas Financieras	1.169.890,15
Otras	8.019.182,03
TOTAL GENERAL	10.189.072,18

# FONCAIXA HIPOTECARIO 1, F.T.H. (Ejercicio 2001)

## CUENTA PERDIDAS Y GANANCIAS ABREVIADA

Moneda Local EURO

Acumulado al Mes De: Septiembre

Ejercicio 01

Ejercicio 01

### DEBE

#### A) GASTOS

4. Dotaciones para Amortización  
51.806,14

6. Otros Gastos Explotación  
9.979,97

I. BENEFICIOS DE  
EXPLOTACION 0,00

#### 7. Gastos Financieros y Asimilados

##### Intereses:

- Bonos Titulización 16.313.572,89  
- Préstamo Subordinado 358.418,31  
- Permutas Financieras 2.381.977,44

##### Comisiones Financieras:

- Comisión Gestora 198.618,00  
- Comisión Intermediación 2.125.742,76  
- Otras Comisiones 36.358,85

##### Pérdidas de Operaciones

1.413,86

8. Diferencias Negativas de Cambio  
0,09

II. RESULTADOS FINANCIEROS  
POSITIVOS 61.686,11

III. BENEFICIOS DE LAS ACTIVIDADES  
ORDINARIAS 0,00

#### 12. Gastos Extraordinarios

IV. RESULTADOS EXTRAORDINARIOS  
POSITIVOS 0,00

V. BENEFICIOS ANTES DE  
IMPUESTOS 0,00

#### 14. Impuesto Sociedades

VI. RESULTADO DEL EJERCICIO  
(BENEFICIOS) 0,00

### HABER

#### B) INGRESOS

#### 1. Ingresos de Explotación

I. PERDIDAS DE  
EXPLOTACION 61.686,11

#### 2. Ingresos Financieros

Participaciones Hipotecarias 19.807.807,97  
Intereses Bancarios 665.798,32  
Permutas Financieras 602.079,45

#### 3. Diferencias Positivas de Cambio

0,39

II. RESULTADOS FINANCIEROS  
NEGATIVOS 0,00

III. PERDIDAS DE LAS ACTIVIDADES  
ORDINARIAS 0,00

IV. RESULTADOS EXTRAORDINARIOS  
NEGATIVOS 0,00

V. PERDIDAS ANTES DE  
IMPUESTOS 0,00

VI. RESULTADO DE EJERCICIO  
(PERDIDAS) 0,00





## FONCAIXA HIPOTECARIO 1, F.T.H.

### ORIGEN Y APLICACIÓN DE FONDOS DISPONIBLES A FECHA DE PAGO DE 17 DE SEPTIEMBRE DE 2001

<b>1/ Origen de Fondos *:</b>		
▪ Saldo Cuenta Tesorería a 7 de septiembre de 2001	34.767.340,76	
- Fondo de Reserva: 9.000.000		
<b>Total</b>	<b>34.767.340,76</b>	
<b>2/ Aplicación de Fondos *:</b>		
▪ Gastos Ordinarios y Extraordinarios	3004,79	
▪ Comisión Gestora	65.680,23	
▪ Comisión Depósito Participaciones Hipotecarias	1.045,77	
▪ Comisión Agencia de Pagos	513,72	
▪ Intereses del SWAP Serie "A"	739.425,37	
▪ Intereses de los Bonos Serie "A"	4.950.322,91	
▪ Intereses del SWAP Serie "B"	16.894,87	
▪ Intereses de los Bonos Serie "B"	186.925,36	
▪ Fondo de Reserva	9.000.000,00	
▪ Amortización del Nominal Bonos Serie "A"	18.986.012,56	
▪ Pago de los Intereses Préstamo Subordinado	117.170,86	
▪ Amortización del Nominal Préstamo Subordinado	17.838,01	
▪ Comisión Administración Participaciones Hipotecarias	10.457,75	
▪ Margen Intermediación Pendiente de Pago a 15.06.2001	124.132,12	
▪ Margen Intermediación Pagado a Cuenta a 17.09.2001	547.916,46	
<b>Total</b>	<b>34.767.340,76</b>	
<b>3/ Situación de la Cuenta de Tesorería *:</b>		
▪ Saldo Cuenta Tesorería después de Aplicación Fondos	9.000.000,00	
- Fondo de Reserva: 9.000.000		
<b>Total</b>	<b>9.000.000,00</b>	

\* Importe en Euros.



FonCaixa Hipotecario 1, F.T.H.

**INFORMES DE LAS PARTICIPACIONES HIPOTECARIAS**  
**CLASIFICACIÓN DE LA CARTERA**



## Cartera de Participaciones al día 30/09/2001

### Clasificación por Fecha Formalización

Intervalo Fechas Formalización	Número PH	%	Principal Pendiente	%	Tipo Nominal	Margen de Referencia	Tipos Límites		Principal/Tasación	Vida Residual	
							Mínimo	Máximo		Meses	Fecha
Del 01/07/1992 al 31/12/1992	792	5,36731	17.408.581,81	4,31604	5,799286	1,169308	5,000000	7,000000	32,009857	93,568357	17/07/2009
Del 01/01/1993 al 30/06/1993	958	6,49227	21.834.959,65	5,41345	5,928026	1,274704	5,000000	7,500000	32,275457	92,961354	29/06/2009
Del 01/07/1993 al 31/12/1993	1077	7,29873	25.246.234,12	6,25920	5,928163	1,247419	5,000000	8,250000	33,050332	95,090687	02/09/2009
Del 01/01/1994 al 30/06/1994	1138	7,71212	28.680.735,03	7,35862	6,200563	1,069866	5,000000	8,250000	35,110029	103,037387	02/05/2010
Del 01/07/1994 al 31/12/1994	1829	12,39496	47.217.994,36	11,70656	6,137926	0,820144	5,000000	8,250000	34,288688	98,692431	20/12/2009
Del 01/01/1995 al 30/06/1995	1589	10,76850	39.891.584,24	9,89015	6,447513	0,698016	5,250000	8,250000	34,797497	104,328159	10/06/2010
Del 01/07/1995 al 31/12/1995	1480	10,02982	39.584.817,46	9,81410	6,260283	0,617139	5,000000	8,250000	37,446274	110,720305	22/12/2010
Del 01/01/1996 al 30/06/1996	1456	9,86717	42.787.259,54	10,60807	6,384880	0,546276	5,250000	7,750000	38,006887	116,992987	30/06/2011
Del 01/07/1996 al 31/12/1996	1551	10,51098	45.186.725,70	11,20298	6,255108	0,555140	5,000000	7,750000	39,795962	124,361650	10/02/2012
Del 01/01/1997 al 30/06/1997	1868	12,65926	56.813.351,41	14,08550	6,326750	0,637219	5,000000	7,250000	40,775785	128,634114	19/06/2012
Del 01/07/1997 al 31/12/1997	733	4,96747	27.341.378,05	6,77864	6,130489	0,760813	4,750000	7,250000	43,877855	138,676391	20/04/2013
Del 01/01/1998 al 30/06/1998	191	1,29439	6.847.191,14	1,89760	6,224432	0,615818	5,319000	7,250000	46,693061	135,818985	23/01/2013
Del 01/07/1998 al 31/12/1998	94	0,63703	3.505.522,23	0,86911	5,935821	0,825909	5,250000	6,750000	38,138735	135,959818	28/01/2013
<b>Total Cartera</b>	<b>14756</b>	<b>100,00000</b>	<b>403.946.313,75</b>	<b>100,00000</b>							
<b>Media Ponderada:</b>											
			<b>Media Simple:</b>	27,334,99	6,210310	0,780993			37,243797	112,692210	20/02/2011
			<b>Mínimo:</b>	33,89	6,245160	0,823994			32,101630	101,097726	04/03/2010
			<b>Máximo:</b>	259.647,56	4,750000	0,000000			0,026321	0,032854	01/10/2001
					8,250000	3,000000			75,315525	516,041068	01/10/2044

Tipos interés, margen, principal/tasación y vida residual, son medias ponderadas por el principal pendiente.



GESTICAIXA Titulización

Fondo : FONCAIXA HIPOTECARIO 1

fecha proceso: 04/10/2001

ICALCL1367723

página 1.1

## Cartera de Participaciones al día 30/09/2001 Clasificación por Tipos de Interés Nominales

Intervalo del Tipo	Número PH	%	Principal Pendiente	%	Tipo Nominal	Margen-si Referencia	Tipos Límites		Principal/Tasación	Vida Residual	
							Mínimo	Máximo		Meses	Fecha
04.50	2	0,01355	519.295,12	0,12875	4,750000	0,000000	4,750000	4,750000	33,017396	128,032854	01/06/2012
05.00	275	1,86285	7.362.464,39	1,82535	5,042244	0,539462	5,000000	5,469000	33,827179	89,288517	06/02/2009
05.50	2250	15,24803	66.457.918,12	16,47664	5,562985	0,754302	5,500000	5,958000	35,518447	109,009829	30/10/2010
06.00	5912	40,06506	171.931.078,05	42,82817	6,076478	0,939906	6,000000	6,400000	37,162307	112,981704	28/02/2011
06.50	5229	35,43643	133.997.077,07	33,22135	6,607999	0,677504	6,500000	6,750000	38,137543	116,611352	19/06/2011
07.00	981	6,64814	21.173.403,91	5,24944	7,119392	1,052943	7,000000	7,250000	38,659947	106,307890	09/08/2010
07.50	88	0,59637	1.597.187,52	0,39598	7,605597	1,724949	7,500000	7,750000	40,790561	104,558097	17/06/2010
08.00	19	0,12876	307.888,57	0,07633	8,236510	2,178504	8,000000	8,250000	39,240045	90,774456	23/04/2009
<b>Total Cartera</b>	<b>14756</b>	<b>100,00000</b>	<b>408.346.313,75</b>	<b>100,00000</b>							
<b>Media Ponderada:</b>					<b>6,210310</b>	<b>0,780993</b>			<b>37,243797</b>	<b>112,692210</b>	<b>20/02/2011</b>
<b>Media Simple:</b>			<b>27.334,39</b>		<b>6,245160</b>	<b>0,823994</b>			<b>32,101630</b>	<b>101,097726</b>	<b>04/03/2010</b>
<b>Mínimo:</b>			<b>33,89</b>		<b>4,750000</b>	<b>0,000000</b>			<b>0,026321</b>	<b>0,032854</b>	<b>01/10/2001</b>
<b>Máximo:</b>			<b>269.647,56</b>		<b>8,250000</b>	<b>3,000000</b>			<b>75,315525</b>	<b>516,041066</b>	<b>01/10/2044</b>

Tipos Interés, margen, principal/tasación y vida residual, son medias ponderadas por el principal pendiente.



**GESTICAIXA Titulización**

Fondo : FONCAIXA HIPOTECARIO 1

fecha proceso: 04/10/2001

ICALCL1367723

página 1.1

## Cartera de Participaciones al día 30/09/2001 Clasificación por Relación Principal/Valor Tasación

Intervalo de la Relación	Número PH	%	Principal Pendiente	%	Tipo Nominal	Margen s/ Referencia	Tipos Límites		Principal/ Tasación	Vida Residual		
							Mínimo	Máximo		Meses	Fecha	
000.00	004.99	299	2,02629	1.136.135,76	0,28168	6,158312	0,917541	5,000000	7,750000	3,658998	70,482620	15/08/2007
005.00	009.99	806	5,46216	7.062.375,65	1,75095	6,198405	0,847466	5,000000	8,250000	7,965010	73,280755	08/11/2007
010.00	014.99	1154	7,82055	16.101.780,97	3,99205	6,137615	0,830019	5,000000	8,250000	12,746188	78,286709	08/05/2008
015.00	019.99	1303	8,83031	23.755.465,02	5,88960	6,197546	0,826835	5,000000	8,250000	17,606308	87,691810	20/01/2009
020.00	024.99	1477	10,00949	32.385.348,18	8,02917	6,191774	0,799250	5,000000	7,750000	22,562662	93,903866	28/07/2009
025.00	029.99	1596	10,81594	41.369.988,91	10,25669	6,190204	0,774886	5,000000	8,250000	27,579696	99,639649	18/01/2010
030.00	034.99	1574	10,66685	44.962.873,07	11,14746	6,159066	0,799021	4,750000	8,250000	32,474603	102,852576	26/04/2010
035.00	039.99	1575	10,67362	50.721.008,37	12,57505	6,175151	0,820777	5,000000	8,250000	37,546961	110,299644	09/12/2010
040.00	044.99	1624	11,00569	57.244.642,86	14,19243	6,180491	0,826161	5,000000	7,750000	42,470563	115,395053	13/05/2011
045.00	049.99	1406	9,52833	51.970.028,66	12,86472	6,216355	0,761595	5,000000	7,750000	47,340222	125,340967	11/03/2012
050.00	054.99	1175	7,96286	45.388.512,78	11,25299	6,315857	0,723967	5,000000	8,250000	52,391715	134,073229	01/12/2012
055.00	059.99	580	3,93060	22.659.354,14	5,66743	6,327431	0,654930	5,000000	7,500000	57,037368	149,173198	06/03/2014
060.00	064.99	154	1,04364	6.662.810,18	1,65188	6,323910	0,568864	5,319000	7,500000	61,896965	173,465454	15/03/2016
065.00	069.99	31	0,21008	1.582.193,09	0,39227	6,373884	0,579876	5,500000	7,250000	66,849654	191,251369	07/09/2017
070.00	074.99	1	0,00678	60.059,37	0,01489	6,509000	0,500000	6,509000	6,509000	70,373514	185,002053	26/02/2017
075.00	079.99	1	0,00678	83.736,73	0,02076	6,750000	1,000000	6,750000	6,750000	75,315525	352,985626	01/03/2031
<b>Total Cartera</b>			<b>14756</b>	<b>100,00000</b>	<b>408.346.313,75</b>	<b>100,00000</b>						
Media Ponderada:												
Media Simple:				27.334,39		6,210310	0,760998			37,243797	112,692210	20/02/2011
Mínimo:				33,89		6,245160	0,823994			32,101630	101,097728	04/03/2010
Máximo:				259.647,56		4,750000	0,000000			0,026321	0,032854	01/10/2001
						8,250000	3,000000			75,315525	516,041068	01/10/2044

Tipos interés, margen, principal/tasación y vida residual, son medias ponderadas por el principal pendiente.



GESTICIÓN DE PARTICIPACIONES

Fondo : FONCAIXA HIPOTECARIO 1

fecha proceso: 04/10/2001

ICALCL1367723

página 1.2

## Cartera de Participaciones al día 30/09/2001 Clasificación por Principal Pendiente

Intervalo del Principal	Número PH	%	Principal Pendiente	%	Tipo Nominal	Margen s/ Referencia	Tipos Límites		Principal Tasación	Vida Residual	
							Mínimo	Máximo		Meses	Fecha
0.00	6,009.99	753	5,10301	3,016.518,12	0,74787	6,342896	5,000000	8,250000	10,217636	72,365992	12/10/2007
6,010.00	12,019.99	1923	13,03199	17,620.009,03	4,41804	6,313773	5,000000	8,250000	19,173053	76,066578	01/02/2008
12,020.00	18,029.99	2484	16,88383	37,374.530,52	9,26611	6,298259	5,000000	8,250000	26,494347	86,230967	08/12/2008
18,030.00	24,039.99	2387	16,17847	50,115.041,26	12,42482	6,249762	5,000000	8,250000	32,355251	99,250655	08/01/2010
24,040.00	30,049.99	1866	12,64570	50,470.323,77	12,51290	6,229583	5,000000	8,250000	35,986710	106,050222	01/08/2010
30,050.00	36,059.99	1603	10,86338	52,788.962,76	13,08775	6,200623	5,000000	8,250000	39,110233	111,759847	22/01/2011
36,060.00	42,069.99	1233	8,95592	47,972.798,91	11,89370	6,190018	5,000000	7,750000	41,574806	119,018323	31/08/2011
42,070.00	48,079.99	831	5,63161	37,346.308,43	9,25912	6,228250	5,000000	7,750000	42,309084	121,281980	08/11/2011
48,080.00	54,089.99	507	4,11358	30,830.037,97	7,64357	6,157704	5,000000	8,250000	43,078946	125,295668	09/03/2012
54,090.00	60,099.99	375	2,84134	21,315.244,85	5,28460	6,167475	5,000000	7,250000	43,533960	127,534834	16/05/2012
60,100.00	66,109.99	236	1,99935	14,861.633,20	3,68458	6,137550	5,000000	7,250000	44,239934	128,665526	20/06/2012
66,110.00	72,119.99	152	1,03009	10,435.084,29	2,58713	6,160480	5,250000	7,250000	43,982151	140,825623	25/06/2013
72,120.00	78,129.99	84	0,56826	6,298.277,94	1,56151	6,157828	5,500000	7,250000	41,646368	137,302352	10/03/2013
78,130.00	84,139.99	54	0,38595	4,372.827,60	1,08414	6,189506	5,500000	7,000000	41,796756	147,484886	14/01/2014
84,140.00	90,149.99	48	0,32529	4,169.919,41	1,03983	6,025842	5,250000	7,000000	38,994645	143,790443	23/09/2013
90,150.00	96,159.99	29	0,19653	2,697.555,70	0,68879	6,081810	5,000000	7,250000	43,171541	147,557306	16/01/2014
96,160.00	102,169.99	23	0,15587	2,277.213,67	0,56458	6,089377	5,500000	6,750000	44,601342	163,480578	15/05/2015
102,170.00	108,179.99	12	0,08132	1,255.706,57	0,31132	6,187632	5,500000	6,750000	44,919506	146,868136	25/02/2014
108,180.00	114,189.99	9	0,06099	999.816,22	0,24788	6,028853	5,500000	6,750000	43,680253	193,509017	14/11/2017
114,190.00	120,199.99	12	0,08132	1,395.230,22	0,34591	6,147013	5,500000	6,750000	44,564032	125,771737	24/03/2012
120,200.00	126,209.99	7	0,04744	861.098,62	0,21349	6,247989	6,000000	6,500000	35,670597	164,945957	29/08/2015
126,210.00	132,219.99	3	0,02033	389.898,59	0,09667	6,158759	6,000000	6,250000	34,984493	174,238135	07/04/2016
132,220.00	138,229.99	4	0,02711	545.790,08	0,13532	6,248998	6,000000	6,250000	51,814498	126,799963	24/04/2012
138,230.00	144,239.99	2	0,01355	282.294,81	0,06999	6,000000	6,000000	6,000000	47,921620	124,020035	30/01/2012
144,240.00	150,249.99	2	0,01355	296.553,87	0,07352	6,124721	6,000000	6,250000	45,746391	165,012501	01/07/2015
150,250.00	156,259.99	4	0,02711	508.471,56	0,15086	5,938096	5,750000	6,000000	40,462547	147,304463	08/01/2014
156,260.00	162,269.99	3	0,02033	475.485,81	0,11789	6,334738	6,250000	6,500000	41,863915	96,910467	27/10/2009
162,270.00	168,279.99	1	0,00678	164.858,57	0,04087	6,750000	6,750000	6,750000	57,317387	179,055441	01/09/2016
168,280.00	174,289.99	1	0,00678	171.929,78	0,04263	5,500000	5,500000	5,500000	40,414084	107,039014	01/09/2010
174,290.00	180,299.99	1	0,00678	176.084,90	0,04366	6,250000	6,250000	6,250000	24,582212	133,059548	01/11/2012



GESTICIÓN DE PARTICIPACIONES

Fondo : FONCAIXA HIPOTECARIO 1

fecha proceso: 04/10/2001

ICALCLI367723

página 2.2

## Cartera de Participaciones al día 30/09/2001 Clasificación por Principal Pendiente

Intervalo del Principal	Número PH	%	Principal Pendiente	%	Tipo Nominal	Margen s/ Referencia	Tipos Límites		Principal/ Tasación	Vida Residual	
							Mínimo	Máximo		Meses	Fecha
180,300.00	2	0,01355	369,278,16	0,09155	5,749956	0,750044	5,500000	8,000000	46,439360	169,030495	31/10/2015
199,330.00	1	0,00678	201,189,87	0,04988	6,000000	0,500000	6,000000	8,000000	39,375324	150,012320	01/04/2014
226,380.00	1	0,00678	231,250,49	0,05733	6,500000	0,250000	6,500000	6,500000	41,175045	180,041088	01/10/2016
234,390.00	1	0,00678	239,782,10	0,05945	5,500000	1,000000	5,500000	5,500000	22,916182	95,047228	01/09/2009
256,430.00	2	0,01355	519,295,12	0,12875	4,750000	0,000000	4,750000	4,750000	33,017396	128,032854	01/06/2012
<b>Total Cartera</b>	<b>14756</b>	<b>100,00000</b>	<b>403.346.313,75</b>	<b>100,00000</b>							
<b>Media Ponderada:</b>											
			27,334,39		6,210310	0,760993			37,243797	112,692210	20/02/2011
			33,89		6,245160	0,823994			32,101630	101,097728	04/08/2010
			259,647,56		4,750000	0,000000			0,026321	0,032854	01/10/2001
					8,250000	3,000000			75,315525	516,041088	01/10/2044

Tipos interés, margen, principal/tasación y vida residual, son medias ponderadas por el principal pendiente.



GESTION DE PARTICIPACIONES

FONDO : FONCAIXA HIPOTECARIO 1

fecha proceso: 04/10/2001

ICALCL1367723

página 1.1

## Cartera de Participaciones al día 30/09/2001 Clasificación por Índice de referencia del tipo de interés

Índice	Número PH	%	Principal Pendiente	%	Tipo Nominal	Margen s/ Referencia	Tipos Límites		Principal/ Tasación	Vida Residual	
							Mínimo	Máximo		Meses	Fecha
Índice 053	I.R.P.H. CAJAS	8302	56,26186	226.319.924,54	56,11057	0,462779	4,750000	8,250000	38,481456	118,628076	19/08/2011
Índice 023	MIBOR (IND.OFIC)	1751	11,96636	64.499.527,35	15,98110	1,032609	5,000000	7,250000	37,979977	120,956122	29/10/2011
Índice 159	MIBOR(IND.OF. NO EURIBO)	95	0,64361	3.858.889,77	0,95672	1,007989	5,250000	6,750000	38,325677	120,632387	19/10/2011
Índice 009	I.R.M.H. INDICE REF. MERI	4608	31,22798	108.667.972,08	26,94161	1,266324	5,000000	8,250000	34,190783	95,142759	03/09/2009
<b>Total Cartera</b>		<b>14756</b>	<b>100,00000</b>	<b>403.346.313,75</b>	<b>100,00000</b>						
<b>Media Ponderada:</b>											
Media Simple:			27,334,39		6,210310	0,780993			37,243797	112,692210	20/02/2011
Mínimo:			33,89		6,245160	0,823984			32,101630	101,097728	04/03/2010
Máximo:			259,647,56		4,750000	0,000000			0,026321	0,032854	01/10/2001
					8,250000	3,000000			75,315525	516,041068	01/10/2044

Tipos interés, margen, principal/tasación y vida residual, son medias ponderadas por el principal pendiente.





**GESTICAIXA Titulización**

Fondo : FONCAIXA HIPOTECARIO 1

fecha proceso: 04/10/2001

ICALCL1367723

página 1.3

## Cartera de Participaciones al día 30/09/2001 Clasificación por Fecha Amortización Final

Intervalo Fechas Amortización Final	Número PH	%	Principal Pendiente	%	Tipo Nominal	Margen s/ Referencia	Tipos Límites		Principal/ Tasación	Vida Residual	
							Mínimo	Máximo		Meses	Fecha
Del 01/07/2001 al 31/12/2001	7	0,04744	4.183,61	0,00104	5,976188	0,797301	5,000000	7,250000	0,962310	1,697915	20/11/2001
Del 01/01/2002 al 30/06/2002	37	0,25075	75.619,84	0,01875	6,161962	0,695340	5,500000	7,250000	3,196696	6,022072	01/04/2002
Del 01/07/2002 al 31/12/2002	39	0,22984	141.225,46	0,03501	6,191476	0,705104	5,000000	7,000000	5,315052	11,989251	29/09/2002
Del 01/01/2003 al 30/06/2003	47	0,31851	279.102,26	0,06920	6,435227	0,701586	5,500000	7,250000	8,038248	17,707304	22/03/2003
Del 01/07/2003 al 31/12/2003	71	0,48116	629.639,60	0,15610	6,116958	0,781886	5,500000	7,250000	9,956339	23,518392	15/09/2003
Del 01/01/2004 al 30/06/2004	85	0,67604	937.628,95	0,23246	6,147453	0,775108	5,500000	7,250000	13,012281	29,448542	14/03/2004
Del 01/07/2004 al 31/12/2004	436	2,95473	5.642.242,53	1,39886	6,165318	0,861577	5,000000	8,250000	18,576648	36,580226	17/10/2004
Del 01/01/2005 al 30/06/2005	529	3,58498	7.995.258,11	1,97975	6,328006	0,822299	5,000000	8,000000	20,401536	41,346958	11/03/2005
Del 01/07/2005 al 31/12/2005	586	3,63242	8.291.807,64	2,05575	6,279513	0,912319	5,000000	8,250000	21,573010	47,418977	12/09/2005
Del 01/01/2006 al 30/06/2006	454	3,07671	8.572.396,50	2,12532	6,295535	0,797611	5,000000	7,750000	24,874942	53,550577	17/03/2006
Del 01/07/2006 al 31/12/2006	469	3,17937	8.792.085,81	2,17979	6,308423	0,796157	5,000000	7,500000	27,002237	59,593030	17/09/2006
Del 01/01/2007 al 30/06/2007	476	3,22581	10.090.011,05	2,48670	6,264766	0,792959	5,000000	7,500000	28,637232	65,528153	17/03/2007
Del 01/07/2007 al 31/12/2007	581	3,93738	12.398.562,61	3,05905	5,940628	0,992972	5,000000	7,750000	29,493021	72,070879	02/10/2007
Del 01/01/2008 al 30/06/2008	789	5,30882	17.790.200,81	4,39578	5,965066	1,074970	5,000000	7,500000	30,493656	77,521692	16/03/2008
Del 01/07/2008 al 31/12/2008	850	5,76037	19.894.610,03	4,88032	5,967063	1,133946	5,000000	7,500000	32,597965	83,451908	13/09/2008
Del 01/01/2009 al 30/06/2009	782	5,29954	20.899.373,20	5,16882	6,103646	1,010072	5,000000	7,750000	34,530061	89,639529	20/03/2009
Del 01/07/2009 al 31/12/2009	937	6,34996	26.395.015,77	6,52913	6,120123	0,906933	5,000000	8,250000	35,489646	95,630656	16/09/2009
Del 01/01/2010 al 30/06/2010	912	6,18054	25.472.928,42	6,31540	6,258513	0,761001	5,000000	8,250000	36,745411	101,263189	09/03/2010
Del 01/07/2010 al 31/12/2010	967	6,55327	28.395.643,79	7,03258	6,277472	0,710546	5,000000	8,250000	38,315801	107,543952	16/09/2010
Del 01/01/2011 al 30/06/2011	895	6,06533	27.676.362,40	6,86169	6,312106	0,589775	5,000000	7,750000	38,790835	113,470204	15/03/2011
Del 01/07/2011 al 31/12/2011	841	5,68938	26.405.840,84	6,54669	6,315366	0,555361	5,000000	7,750000	41,350906	119,676313	20/09/2011
Del 01/01/2012 al 30/06/2012	1050	7,11575	35.446.605,19	8,78813	6,285306	0,622402	4,750000	7,500000	42,541966	125,637974	20/03/2012
Del 01/07/2012 al 31/12/2012	798	5,00136	26.027.442,35	6,45288	6,164976	0,750937	5,000000	7,500000	42,813522	131,592987	17/09/2012
Del 01/01/2013 al 30/06/2013	445	3,02250	15.894.458,85	3,94065	6,221280	0,848166	5,319000	7,500000	45,617173	136,883278	25/02/2013
Del 01/07/2013 al 31/12/2013	263	1,78233	9.428.999,13	2,33769	6,045894	1,033724	5,500000	7,500000	42,087277	149,330985	09/09/2013
Del 01/01/2014 al 30/06/2014	133	0,90133	4.732.645,34	1,17335	6,273562	1,121988	5,500000	7,750000	40,124856	150,156489	05/04/2014
Del 01/07/2014 al 31/12/2014	180	1,21984	6.123.793,29	1,51825	6,294520	0,780042	5,500000	8,250000	41,143852	155,476195	14/09/2014
Del 01/01/2015 al 30/06/2015	179	1,21307	6.952.095,34	1,57485	6,350538	0,688359	5,250000	7,500000	44,864394	161,005012	01/03/2015
Del 01/07/2015 al 31/12/2015	159	1,07753	6.112.269,22	1,51539	6,291358	0,579665	5,500000	7,250000	42,368163	167,380817	11/09/2015
Del 01/01/2016 al 30/06/2016	199	0,94199	5.161.756,00	1,27973	6,343341	0,585204	5,500000	7,250000	44,061061	173,311964	10/03/2016



GESTICAIXA Titulización

Fondo : FONCAIXA HIPOTECARIO T

fecha proceso: 04/10/2001

ICALCLI1367723

página 2.3

## Cartera de Participaciones al día 30/09/2001 Clasificación por Fecha Amortización Final

Intervalo	Fecha Amortización Final	Número PH	%	Principal Pendiente	%	Tipo Nominal	Margen s/ Referencia	Tipos Límites		Principal/ Tasación	Vida Residual	
								Mínimo	Máximo		Meses	Fecha
Del 01/07/2016 al 31/12/2016		155	1,05042	6.525.969,18	1,81796	6,324929	0,476003	5,500000	7,250000	43,844516	179,530339	15/09/2016
Del 01/01/2017 al 30/06/2017		214	1,45026	8.093.580,03	2,00661	6,343958	0,560644	5,250000	7,000000	46,840441	185,487946	15/03/2017
Del 01/07/2017 al 31/12/2017		100	0,67769	4.553.225,96	1,12886	6,208680	0,635609	5,000000	6,750000	46,760860	191,411543	12/09/2017
Del 01/01/2018 al 30/06/2018		51	0,34562	2.465.824,48	0,61134	6,234176	0,642494	5,500000	7,000000	49,200159	197,449154	14/03/2018
Del 01/07/2018 al 31/12/2018		17	0,11521	997.077,01	0,24720	6,124854	0,578883	5,500000	6,750000	40,250604	203,345941	10/09/2018
Del 01/01/2019 al 30/06/2019		15	0,10165	616.149,20	0,15276	6,360746	0,923304	5,500000	7,250000	45,225343	209,377913	12/03/2019
Del 01/07/2019 al 31/12/2019		14	0,09488	665.173,68	0,16491	6,219644	0,738839	5,500000	7,250000	43,453248	214,527616	16/08/2019
Del 01/01/2020 al 30/06/2020		12	0,06132	661.990,61	0,16412	6,315297	0,527755	5,500000	7,000000	40,788512	222,157290	04/04/2020
Del 01/07/2020 al 31/12/2020		11	0,07455	432.647,83	0,10726	6,352787	0,585066	6,000000	7,250000	47,779017	227,130861	03/09/2020
Del 01/01/2021 al 30/06/2021		13	0,08810	517.921,20	0,12841	6,190096	0,517008	5,500000	6,750000	46,045797	232,912056	26/02/2021
Del 01/07/2021 al 31/12/2021		20	0,13554	726.270,16	0,18006	6,139711	0,440397	5,500000	6,750000	43,061536	239,838804	25/09/2021
Del 01/01/2022 al 30/06/2022		27	0,18298	1.128.982,67	0,27991	6,294507	0,501394	5,750000	6,750000	48,104950	245,918259	29/03/2022
Del 01/07/2022 al 31/12/2022		19	0,12876	865.711,97	0,21463	6,092808	0,775670	5,500000	6,750000	48,069924	251,359952	10/09/2022
Del 01/01/2023 al 30/06/2023		7	0,04744	362.240,01	0,08981	6,321463	0,516609	5,500000	7,000000	47,956226	259,143867	05/05/2023
Del 01/07/2023 al 31/12/2023		5	0,03388	340.378,81	0,08439	5,838417	0,738969	5,500000	6,250000	54,312112	263,152741	04/09/2023
Del 01/07/2024 al 31/12/2024		6	0,04066	252.300,43	0,06255	6,156647	0,966119	6,000000	6,750000	47,986624	274,548342	16/08/2024
Del 01/01/2025 al 30/06/2025		6	0,04066	418.628,94	0,10379	5,900070	0,728491	5,500000	6,500000	54,683038	282,608511	16/04/2025
Del 01/07/2025 al 31/12/2025		6	0,04066	294.584,49	0,07304	6,030777	0,700260	5,950000	7,250000	46,695370	287,714311	21/09/2025
Del 01/01/2026 al 30/06/2026		5	0,03388	175.059,78	0,04340	6,370254	0,651847	5,750000	6,750000	41,144398	293,522029	17/03/2026
Del 01/07/2026 al 31/12/2026		5	0,03388	124.205,12	0,03079	6,761949	0,583175	5,750000	7,250000	48,423201	298,619533	19/08/2026
Del 01/01/2027 al 30/06/2027		16	0,10843	660.822,28	0,16379	6,327144	0,322865	5,750000	6,750000	47,675514	305,461667	15/03/2027
Del 01/07/2027 al 31/12/2027		7	0,04744	477.093,71	0,11828	5,500000	1,000000	5,500000	5,500000	43,769859	312,016427	01/10/2027
Del 01/01/2028 al 30/06/2028		2	0,01355	98.233,83	0,02435	6,445633	0,347816	6,250000	6,750000	54,308869	316,992931	29/02/2028
Del 01/07/2028 al 30/06/2029		1	0,00678	86.481,94	0,02144	6,090000	1,000000	6,000000	6,000000	58,258615	327,063655	01/01/2029
Del 01/01/2030 al 30/06/2030		1	0,00678	109.272,60	0,02709	6,250000	0,250000	6,250000	6,250000	38,528142	340,993840	28/02/2030
Del 01/07/2030 al 31/12/2030		3	0,02033	81.424,15	0,02019	6,010615	0,572532	5,500000	6,500000	39,987593	346,400880	12/08/2030
Del 01/01/2031 al 30/06/2031		1	0,00678	83.736,73	0,02076	6,750000	1,000000	6,750000	6,750000	75,315525	352,985626	01/03/2031
Del 01/01/2044 al 30/06/2044		1	0,00678	7.076,76	0,00175	6,500000	0,500000	6,500000	6,500000	8,385970	511,014374	01/05/2044



GESTION ADMINISTRATIVA

Fondo : FONCAIXA HIPOTECARIO 1

fecha proceso: 04/10/2001

ICALCLI1367723

página 3.3

## Cartera de Participaciones al día 30/09/2001 Clasificación por Fecha Amortización Final

Intervalo	Fechas Amortización Final	Número PH	%	Principal Pendiente	%	Tipo Nominal	Margen de Referencia	Tipos Límites		Principal/Tasación	Vida Residual	
								Mínimo	Máximo		Meses	Fecha
Del 01/07/2044 al 31/12/2044												
		1	0,00676	14.646,39	0,00863	6.500000	0,500000	6,500000	6,500000	17,034496	516,041068	01/10/2044
Total Cartera		14756	100,00000	403.946.313,75	100,00000							
Media Ponderada:												
Media Simple: 27.334,39												
Mínimo: 39,99												
Máximo: 259.647,56												
6,210310 0,760993 37,243797 112,692210 20/02/2011												
6,245160 0,623994 32,101630 101,097728 04/03/2010												
4,750000 0,000000 0,026321 0,032854 01/10/2001												
8,250000 3,000000 75,315525 516,041068 01/10/2044												

Tipos interés, margen, principal/tasación y vida residual, son medias ponderadas por el principal pendiente.



GESTIÓNAIXA Titulización

Fondo : FONCAIXA HIPOTECARIO I

fecha proceso: 04/10/2001

ICALCL1367723

página 1.3

## Cartera de Participaciones al día 30/09/2001 Clasificación Geográfica

Provincia/Comunidad Autónoma	Número PH	%	Principal Pendiente	%	Tipo Nominal	Margen s/ Referencia	Tipos Límites		Principal/ Tasación	Vida Residual	
							Mínimo	Máximo		Meses	Fecha
04 ALMERIA	42	0,28463	1.173.757,01	0,29100	6,267090	0,522753	5,000000	7,750000	45,039861	114,207705	07/04/2011
11 CADIZ	293	1,98563	7.667.799,79	1,90105	6,283015	0,563233	5,000000	7,750000	42,800082	111,110649	02/01/2011
14 CORDOBA	116	0,76612	2.572.965,03	0,63790	6,225352	0,706544	5,000000	8,250000	41,202492	113,194818	07/03/2011
18 GRANADA	256	1,73489	6.292.146,72	1,56999	6,397082	0,963681	5,000000	8,250000	39,818054	104,273430	08/06/2010
21 HUELVA	102	0,69124	2.085.600,02	0,51707	6,362348	0,905446	5,000000	7,750000	39,107529	106,684491	21/08/2010
23 JAEN	105	0,71157	1.905.939,96	0,47253	6,306590	0,727784	5,000000	8,250000	39,998621	110,094215	01/12/2010
29 MÁLAGA	217	1,47059	5.598.838,88	1,36810	6,252850	0,841804	5,000000	7,500000	39,593681	105,717213	22/07/2010
41 SEVILLA	318	2,15506	7.928.301,88	1,96563	6,175339	0,936441	5,000000	8,250000	39,288264	105,024757	01/07/2010
ANDALUCIA	1449	9,81970	36.226.361,29	8,73330	6,276800	0,831716	6,000000	8,250000	40,486431	107,826404	18/09/2010
22 HUESCA	53	0,35918	1.660.737,33	0,41174	6,361221	0,565856	5,500000	7,250000	49,953160	131,340588	09/09/2012
44 TERUEL	4	0,02711	104.487,77	0,02591	5,937859	0,120700	5,500000	6,750000	44,267967	103,276177	06/05/2010
50 ZARAGOZA	569	3,65606	19.810.509,01	4,91154	6,130886	0,587145	5,000000	7,750000	44,018360	132,152436	04/10/2012
ARAGON	628	4,24240	21.576.734,11	5,34920	6,149154	0,582302	5,000000	7,750000	44,522424	131,999189	26/09/2012
33 ASTURIAS	196	1,32827	5.297.077,37	1,31328	6,229530	0,414974	5,000000	7,750000	46,693129	139,460395	15/05/2013
PRINCIPADO DE ASTURIAS	196	1,32830	6.297.077,37	1,31330	6,229630	0,414974	6,000000	7,750000	46,693129	139,460396	16/06/2013
07 BALEARES	696	4,71673	15.922.235,67	3,84753	6,361766	0,790287	5,000000	8,250000	37,128533	105,448500	14/07/2010
BALEARES	696	4,71670	16.922.235,67	3,84750	6,361786	0,790287	5,000000	8,250000	37,128533	105,448500	14/07/2010
35 LAS PALMAS	241	1,63323	6.743.650,37	1,67193	6,678340	1,061795	5,000000	8,250000	41,510675	107,561119	16/09/2010
36 TENERIFE	267	1,80943	7.003.328,44	1,73631	6,453442	0,906918	5,000000	8,250000	42,468341	116,491944	15/06/2011
CANARIAS	608	3,44270	13.746.978,81	3,40820	6,560136	0,890383	5,000000	8,250000	42,024527	112,265076	06/02/2011
39 SANTANDER	260	1,76200	6.279.799,56	1,55692	6,178697	0,861877	5,000000	7,750000	37,089970	110,217652	06/12/2010
CANTABRIA	260	1,76200	6.279.799,56	1,55690	6,178697	0,861877	5,000000	7,750000	37,089970	110,217652	06/12/2010
02 ALBACETE	33	0,22364	730.149,61	0,18102	6,226937	0,742569	5,000000	6,250000	41,501529	106,701810	21/08/2010
13 CIUDAD REAL	84	0,56926	2.084.749,16	0,51934	6,438867	0,714737	5,000000	7,750000	40,298473	111,048552	01/01/2011
16 CUENCA	6	0,05422	192.512,01	0,04773	6,044898	1,130523	5,750000	6,500000	41,685328	96,590293	17/10/2009
19 GUADALAJARA	23	0,15587	793.870,34	0,19682	6,230734	0,649893	5,500000	6,750000	47,510463	122,070635	02/12/2011
45 TOLEDO	154	1,04364	4.111.706,68	1,01940	6,373327	0,659572	5,000000	8,000000	43,226981	116,417506	13/06/2011
CASTILLA-LA MANCHA	302	2,44600	7.922.987,80	1,98430	6,356007	0,797710	5,000000	8,250000	42,609273	113,767553	24/03/2011
05 AVILA	9	0,08099	366.059,13	0,09076	6,060969	0,203806	5,500000	6,250000	42,886987	139,439686	14/05/2013
09 BURGOS	25	0,16942	626.139,70	0,15524	5,923756	0,670682	5,000000	6,750000	34,159950	97,185580	05/11/2009



GESTICAIXA Titulización

Fondo : FONCAIXA HIPOTECARIO 1

fecha proceso: 04/10/2001

ICALCL1367723

página 2.3

## Cartera de Participaciones al día 30/09/2001 Clasificación Geográfica

Provincia/Comunidad Autónoma	Número PH	%	Principal Pendiente	%	Tipo Nominal	Margen al Referencia	Tipos Límites		Principal/ Tasación	Vida Residual Meses	Fecha
							Mínimo	Máximo			
24 LEON	152	1,03009	3.740.632,33	0,92745	6,212328	0,812387	5,000000	7,250000	38,294893	124,281657	07/02/2012
34 PALENCIA	16	0,10943	341.145,61	0,08458	6,010372	0,508607	5,000000	7,000000	39,645010	108,993072	30/10/2010
37 SALAMANCA	16	0,10843	491.074,54	0,12175	5,847172	0,292549	5,000000	6,500000	40,116968	117,017303	01/07/2011
40 SEGOVIA	13	0,09810	471.466,63	0,11889	5,964277	0,753420	5,000000	6,750000	37,741419	95,498967	14/09/2009
42 SORIA	5	0,03388	132.327,17	0,03281	5,997520	0,330835	5,500000	6,250000	29,058982	79,281079	09/05/2008
47 VALLADOLID	45	0,30496	1.266.009,81	0,31388	6,063249	0,501941	5,000000	6,750000	38,155505	113,160586	08/03/2011
49 ZAMORA	22	0,14909	469.592,85	0,11642	5,985001	0,753538	5,000000	7,250000	37,558601	94,641252	19/08/2009
<b>CASTILLA Y LEON</b>	<b>303</b>	<b>2,05340</b>	<b>7.904.647,77</b>	<b>1,95980</b>	<b>6,104213</b>	<b>0,694668</b>	<b>5,000000</b>	<b>7,250000</b>	<b>38,007318</b>	<b>115,524194</b>	<b>17/06/2011</b>
08 BARCELONA	4377	29,66251	112.483.518,50	27,88758	6,227707	0,762293	4,750000	7,750000	33,053223	112,666773	19/02/2011
17 GIRONA	741	5,02189	18.710.197,03	4,63874	6,266806	0,694094	5,000000	7,750000	34,943833	110,639437	19/12/2010
25 LERIDA	447	3,02928	11.285.010,28	2,80033	6,225806	0,676648	5,000000	9,250000	35,332822	112,537771	15/02/2011
43 TARRAGONA	572	3,87639	13.860.107,05	3,43628	6,242356	0,820959	5,000000	9,250000	36,202044	110,671907	20/12/2010
<b>CATALUNYA</b>	<b>8137</b>	<b>41,68980</b>	<b>156.348.832,86</b>	<b>38,76290</b>	<b>6,233693</b>	<b>0,763288</b>	<b>4,750000</b>	<b>8,250000</b>	<b>33,741026</b>	<b>112,226658</b>	<b>08/02/2011</b>
06 BADAJOZ	26	0,17620	502.757,09	0,12465	5,948816	0,470131	5,000000	7,750000	36,043950	107,084358	02/08/2010
10 CACERES	17	0,11521	454.049,70	0,11257	5,911443	0,406208	5,000000	6,750000	43,843172	128,767885	23/06/2012
<b>EXTREMADURA</b>	<b>43</b>	<b>0,29140</b>	<b>966.806,79</b>	<b>0,23720</b>	<b>6,934041</b>	<b>0,444859</b>	<b>6,000000</b>	<b>7,750000</b>	<b>39,127363</b>	<b>116,656915</b>	<b>21/06/2011</b>
15 LA CORUÑA	121	0,82001	3.739.470,73	0,92711	6,011061	0,698687	5,000000	6,750000	38,008205	116,734586	23/06/2011
27 LUGO	28	0,18975	628.404,23	0,15580	6,097394	0,588369	5,000000	7,250000	41,290778	126,891328	27/04/2012
32 ORENSE	4	0,02711	120.580,29	0,02889	5,952917	0,453923	5,000000	6,500000	45,924400	130,987522	29/08/2012
36 PONTEVEDRA	116	0,78612	2.621.587,83	0,64996	5,972729	0,813935	5,000000	7,000000	37,680342	117,367814	12/07/2011
<b>GALICIA</b>	<b>289</b>	<b>1,82300</b>	<b>7.110.049,08</b>	<b>1,76280</b>	<b>6,002661</b>	<b>0,733262</b>	<b>5,000000</b>	<b>7,250000</b>	<b>38,326865</b>	<b>118,278797</b>	<b>09/08/2011</b>
28 MADRID	2186	14,81431	75.478.014,96	18,71296	6,084821	0,857620	5,000000	7,750000	35,778562	107,919654	27/09/2010
<b>COMUNIDAD DE MADRID</b>	<b>2186</b>	<b>14,81430</b>	<b>76.478.014,96</b>	<b>19,71300</b>	<b>6,084821</b>	<b>0,857620</b>	<b>6,000000</b>	<b>7,760000</b>	<b>36,778562</b>	<b>107,918664</b>	<b>27/09/2010</b>
30 MURCIA	274	1,85687	6.082.009,86	1,50789	6,298637	0,907246	5,000000	7,250000	41,573921	104,873899	27/06/2010
<b>REGION DE MURCIA</b>	<b>274</b>	<b>1,85690</b>	<b>6.082.009,86</b>	<b>1,60790</b>	<b>6,298637</b>	<b>0,907246</b>	<b>5,000000</b>	<b>7,250000</b>	<b>41,573921</b>	<b>104,873899</b>	<b>27/06/2010</b>
31 NAVARRA	112	0,75901	3.026.481,17	0,75034	6,006377	0,769938	5,000000	7,750000	35,538069	102,019340	01/04/2010
<b>COMUNIDAD FORAL DE NAVARRA</b>	<b>112</b>	<b>0,75900</b>	<b>3.026.481,17</b>	<b>0,75030</b>	<b>6,006377</b>	<b>0,769938</b>	<b>6,000000</b>	<b>7,750000</b>	<b>35,538069</b>	<b>102,019340</b>	<b>01/04/2010</b>
01 ALAVA	10	0,06777	346.277,71	0,09585	6,275145	0,716527	5,750000	6,750000	28,425754	115,249609	08/05/2011
20 GUIPUZCOA	29	0,19653	959.097,54	0,23779	6,138969	0,690086	5,000000	7,500000	31,529342	101,967193	30/03/2010



**GESTICAIXA Titulización**

Fondo : FONCAIXA HIPOTECARIO 1

fecha proceso: 04/10/2001

ICALCLI136723

página 3.3

## Cartera de Participaciones al día 30/09/2001 Clasificación Geográfica

Provincia/Comunidad Autónoma	Número PH	%	Principal Pendiente	%	Tipo Nominal	Margen s/ Referencia	Tipos Límites		Principal/ Tasación	Vida Residual	
							Mínimo	Máximo		MeSES	Fecha
48 VIZCAYA	52	0,35240	1.244.669,56	0,30859	5,967076	0,681531	5,000000	7,250000	30,196670	110,989205	30/12/2010
<b>PAIS VASCO</b>	<b>91</b>	<b>0,61070</b>	<b>2.550.044,81</b>	<b>0,63220</b>	<b>6,056708</b>	<b>0,689078</b>	<b>5,000000</b>	<b>7,500000</b>	<b>30,426762</b>	<b>108,578806</b>	<b>17/10/2010</b>
26 LA RIOJA	98	0,66414	3.215.566,48	0,79723	6,124048	0,679065	5,000000	6,750000	41,378843	111,550609	16/01/2011
<b>LAS RIOJA</b>	<b>98</b>	<b>0,66410</b>	<b>3.215.586,48</b>	<b>0,79720</b>	<b>6,124048</b>	<b>0,679065</b>	<b>5,000000</b>	<b>6,750000</b>	<b>41,378843</b>	<b>111,560609</b>	<b>16/01/2011</b>
03 ALICANTE	360	2,43969	8.949.788,47	2,21898	6,326256	0,759758	5,000000	7,750000	42,043326	110,165173	05/12/2010
12 CASTELLON	105	0,71157	2.810.575,02	0,69881	6,325285	0,751803	5,000000	7,250000	42,450346	112,970528	28/02/2011
46 VALENCIA	741	5,02169	22.943.317,86	5,68524	6,132673	0,837492	5,000000	7,750000	43,393667	122,741558	22/12/2011
<b>COMUNIDAD VALENCIANA</b>	<b>1206</b>	<b>8,17300</b>	<b>34.703.681,35</b>	<b>8,60390</b>	<b>6,207227</b>	<b>0,805827</b>	<b>5,000000</b>	<b>7,750000</b>	<b>42,808450</b>	<b>118,136702</b>	<b>04/08/2011</b>
<b>Total Cartera</b>	<b>14756</b>	<b>100,00000</b>	<b>403.346.313,75</b>	<b>100,00000</b>							
<b>Media Ponderada:</b>					6,210310	0,760993			37,243797	112,692210	20/02/2011
<b>Media Simple:</b>			27,334,39		6,245160	0,823994			32,101690	101,097728	04/03/2010
<b>Mínimo:</b>			33,89		4,750000	0,000000			0,026321	0,032854	01/10/2001
<b>Máximo:</b>			259.647,56		6,250000	3,000000			75,315525	516,041068	01/10/2044

Tipos interés, margen, principal/tasación, y vida residual, son medias ponderadas por el principal pendiente.



**GestiCaixa**

**FonCaixa Hipotecario 1, F.T.H.**

**INFORMES DE LAS PARTICIPACIONES HIPOTECARIAS**  
**SITUACIÓN DE LA CARTERA**



**GESTICAIXA Titulización**

Fondo : FONCAIXA HIPOTECARIO 1

fecha proceso: 04/10/2001

ICALCLI355408

página 1,1

## Movimiento Mensual Cartera de Participaciones

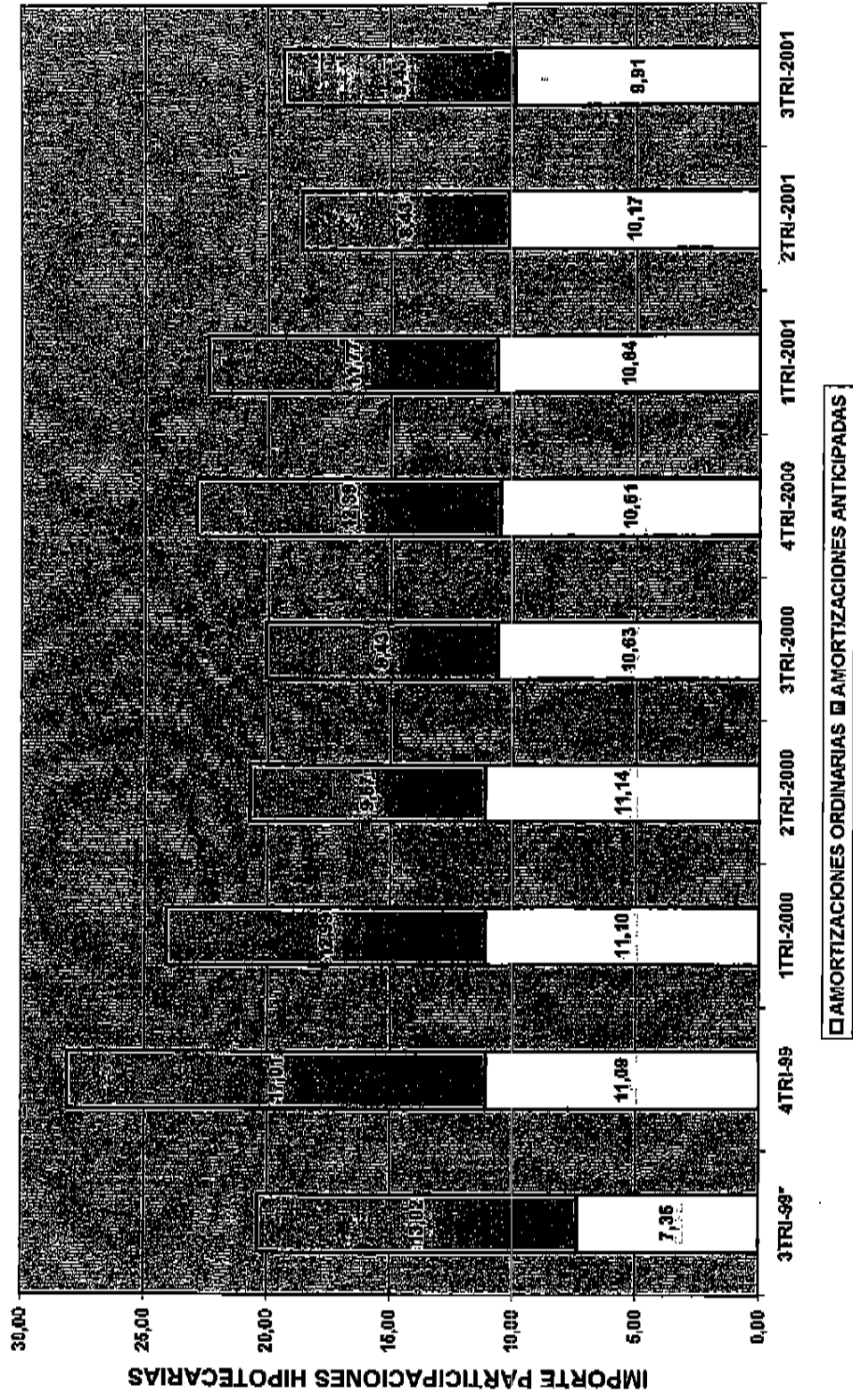
Fecha	Amortizaciones		Principal Pendiente		Num PH
	Ordinarias (1)	Anticipaciones (2)	importe	% sobre inicial	
Saldo Anterior					
31/01/2001	61.846.281,00	74.441.893,09	463.714.280,60	77,2854	15814
28/02/2001	3.633.689,87	4.684.462,14	455.396.128,59	75,8990	15655
31/03/2001	3.340.485,76	3.160.620,08	448.895.022,74	74,8155	15544
30/04/2001	3.668.497,68	3.929.725,81	441.296.799,25	73,5492	15404
31/05/2001	3.317.762,45	3.153.894,47	434.825.142,33	72,4706	15286
30/06/2001	3.450.934,52	2.675.974,79	428.698.233,01	71,4494	15165
31/07/2001	3.391.001,31	2.607.302,65	422.699.929,06	70,4497	15068
31/08/2001	3.278.186,69	4.231.005,58	415.190.738,78	69,1982	14930
30/09/2001	3.371.505,12	2.322.511,33	409.496.720,34	68,2492	14850
	3.262.331,23	2.888.075,36	403.346.313,75	67,2241	14756
	<b>92.560.675,63</b>	<b>104.095.465,31</b>			

Notas: (1) Incluye cuotas de principal vencidas y no cobradas.

(2) Cuotas de principal con vencimiento en el mes de la anticipación se incluyen en amortización ordinaria.



## CUADRO DE AMORTIZACIÓN DE PARTICIPACIONES HIPOTECARIAS



\* Fecha Constitución 14 de Julio de 1999.  
 Los importes de las Participaciones Hipotecarias están expresados en millones de Euros.




## Amortización Anticipada y Tasa de Prepago

Fecha	Principal Pendiente (1)	% Sobre Inicial	Amortización de Principal Anticipada (Prepago) (2)	Datos del Mes		Datos de 3 Meses			Datos de 6 Meses			Datos de 12 Meses		
				% Tasa Mensual	% Tasa Anual Equivalente	% Tasa Mensual Constante	% Tasa Anual Equivalente	% Tasa Mensual Constante	% Tasa Anual Equivalente	% Tasa Mensual Constante	% Tasa Anual Equivalente	% Tasa Mensual Constante	% Tasa Anual Equivalente	
31/01/2001	455.396.128,59	75,89904	4.684.462,14	1,01020	11,47109	0,98104	11,16757	0,79908	9,17856	0,73483	8,47014	0,73483	8,47014	
28/02/2001	448.895.022,74	74,81553	3.160.620,09	0,69404	8,01778	0,96972	11,03566	0,81866	9,39339	0,73313	8,45130	0,73313	8,45130	
31/03/2001	441.296.799,25	73,54917	3.929.725,81	0,87542	10,01374	0,85997	9,84528	0,86233	9,87100	0,74171	8,54628	0,74171	8,54628	
30/04/2001	434.825.142,33	72,47056	3.153.894,47	0,71469	8,24704	0,76142	8,76390	0,87129	9,96868	0,75039	8,64217	0,75039	8,64217	
31/05/2001	428.698.233,01	71,44941	2.675.974,79	0,61541	7,14006	0,73523	8,47462	0,85255	9,76423	0,75053	8,64374	0,75053	8,64374	
30/06/2001	422.699.929,06	70,44970	2.607.302,65	0,60819	7,05904	0,64611	7,48363	0,75310	8,67209	0,74991	8,63691	0,74991	8,63691	
31/07/2001	415.190.736,78	69,19817	4.231.005,58	1,00095	11,37170	0,74169	8,54599	0,75155	8,65501	0,77532	8,91716	0,77532	8,91716	
31/08/2001	409.496.720,34	68,24917	2.322.511,33	0,55938	6,50989	0,72304	8,33960	0,72913	8,40713	0,77391	8,90159	0,77391	8,90159	
30/09/2001	403.346.313,75	67,22411	2.888.075,36	0,70527	8,14260	0,75537	8,69719	0,70076	8,09242	0,78157	8,98605	0,78157	8,98605	

(1) Saldo de fin de Mes.

(2) Amortización de principal realizada durante el mes menos amortización de principal esperada al inicio del mes.

**AMORTIZACION DE PARTICIPACIONES HIPOTECARIAS A 30 DE SEPTIEMBRE 2001**



■ PARTICIPACIONES HIPOTECARIAS ■ AMORTIZACIONES ORDINARIAS □ AMORTIZACIONES ANTICIPADAS







GESTICAIXA Titulización

Fondo: FONCAIXA HIPOTECARIO 1

fecha proceso:

08/10/2001

ICALCL1389598

página 1.-1

## Impagados al 30/09/2001 Clasificación por Antigüedad. Primera Cuota Vencida y no Pagada

Antigüedad Deuda	Número Recibos	IMPORTE IMPAGADO		IMPORTE IMPAGADO Intereses		IMPORTE EN DUDOSOS		IMPORTE EN DUDOSOS		Importe Provisionado
		Principal	Ordinarios	Intereses	Total	Principal	Intereses	Total	Total	
Hasta 1 mes	53	11.385,44	6.205,78	17.591,22	0,00	0,00	0,00	0,00	0,00	0,00
De 1 a 2 meses	26	4.528,58	2.714,25	7.242,83	0,00	0,00	0,00	0,00	0,00	0,00
De 2 a 3 meses	21	4.197,36	2.654,72	6.852,08	0,00	0,00	0,00	0,00	0,00	0,00
De 3 a 6 meses	16	3.434,08	2.385,36	5.819,44	0,00	0,00	0,00	0,00	0,00	0,00
De 6 a 12 meses	23	0,00	0,00	0,00	5.853,67	3.464,08	9.317,75	0,00	0,00	0,00
Desde 12 meses	27	0,00	0,00	0,00	8.827,09	3.459,99	12.287,08	0,00	0,00	0,00
<b>Totales</b>	<b>166</b>	<b>23.545,46</b>	<b>13.960,11</b>	<b>37.505,57</b>	<b>14.680,76</b>	<b>6.924,07</b>	<b>21.404,83</b>	<b>0,00</b>	<b>0,00</b>	<b>0,00</b>

Antigüedad Deuda	Número Operaciones	IMPORTE IMPAGADO		IMPORTE IMPAGADO Intereses ord. y otros		Deuda Pendiente Vencer		Deuda Total		Valor Tasación Inmueble		%Deuda/ Tasación
		Principal	Total	Intereses ord. y otros	Total	Deuda Pendiente Vencer	Deuda Total	Deuda Pendiente Vencer	Deuda Total	Valor Tasación Inmueble	%Deuda/ Tasación	
Hasta 1 mes	53	11.385,44	17.804,13	6.418,68	1.672.004,11	1.589.808,23	4.688.185,98	36,04897				
De 1 a 2 meses	13	4.528,58	7.394,20	2.865,62	278.310,99	285.705,19	824.231,48	34,66322				
De 2 a 3 meses	7	4.197,36	7.054,00	2.856,64	183.810,79	190.864,79	458.111,36	41,66340				
De 3 a 6 meses	3	3.434,08	6.231,16	2.797,08	86.418,59	92.649,75	167.189,16	55,41612				
De 6 a 12 meses	3	5.853,67	13.144,80	7.291,14	77.449,79	90.594,69	193.862,46	46,73137				
Desde 12 meses	2	8.827,09	14.297,24	5.470,15	54.555,07	68.852,31	123.435,87	55,77982				
<b>Totales</b>	<b>81</b>	<b>38.226,22</b>	<b>65.925,52</b>	<b>27.699,30</b>	<b>2.352.549,33</b>	<b>2.418.474,85</b>	<b>6.455.016,31</b>	<b>37,46660</b>				



**GestiCaixa**

**FonCaixa Hipotecario 1, F.T.H.**

## **INFORMES DE LOS BONOS DE TITULIZACIÓN HIPOTECARIA**



**GESTICAIX Titulización**

Fondo: FONCAIXA HIPOTECARIO I

fecha proceso: 04/10/2001

ICALCL1365955

página 1.2

## Bonos de Titulización Hipotecaria Serie A

Número de Bonos: 5853		Código ISIN: ES0338617006		Intereses Totales		Amortización por Bono		Amortización Total		Principal Devengado Amortización		Principal Amortizado		Déficit Amortización	
Fecha Pago	% Tipo Interés Nominal	Cupón por Bono		Pagados	Impagados	Amortizado	Principal Pendiente	% sobre Emisión	Amortizado	Principal Pendiente	Principal Devengado Amortización	Principal Amortizado	Déficit Amortización		
		Bruto	Neto (1)												
17/09/2001	4,68420 %	845,78	845,78	4.950.322,91	0,00	3.243,81	66.866,94	66,87 %	19.986.012,56	351.372.181,76	18.986.012,56	16.986.012,56	0,00		
15/06/2001	5,00150 %	926,62	926,62	5.423.482,22	0,00	3.392,29	70.110,75	70,11 %	19.855.059,31	410.359.194,32	19.855.059,31	19.855.059,31	0,00		
15/03/2001	5,18710 %	993,24	993,24	5.813.428,82	0,00	4.153,78	73.503,03	73,50 %	24.312.079,73	430.213.253,63	24.312.079,73	24.312.079,73	0,00		
15/12/2000	5,06540 %	1.024,40	1.024,40	5.995.823,38	0,00	3.459,47	77.656,81	77,66 %	20.248.260,06	454.525.333,38	20.248.260,06	20.248.260,06	0,00		
15/09/2000	4,76330 %	1.015,47	1.015,47	5.943.544,29	0,00	3.463,02	81.116,28	81,12 %	20.269.043,81	474.773.593,42	20.269.043,81	20.269.043,81	0,00		
15/06/2000	3,98360 %	885,14	885,14	5.180.698,46	0,00	3.574,11	84.579,30	84,58 %	20.919.256,73	495.042.637,23	20.919.256,73	20.919.256,73	0,00		
15/03/2000	3,85610 %	846,33	846,33	4.953.569,09	0,00	4.720,11	88.153,41	88,15 %	27.626.822,43	515.961.893,98	27.626.822,43	27.626.822,43	0,00		
15/12/1999	2,86250 %	698,84	698,84	4.090.324,83	0,00	4.370,17	92.873,52	92,87 %	25.578.601,62	543.588.716,39	25.578.601,62	25.578.601,62	0,00		
15/09/1999	2,86860 %	443,18	443,18	2.593.945,97	0,00	2.756,31	97.243,89	97,24 %	16.132.681,99	569.167.316,01	16.132.681,99	16.132.681,99	0,00		
21/07/1999							100.000,00			565.300.000,00			0,00		

(1) : Aplicable para Personas Jurídicas



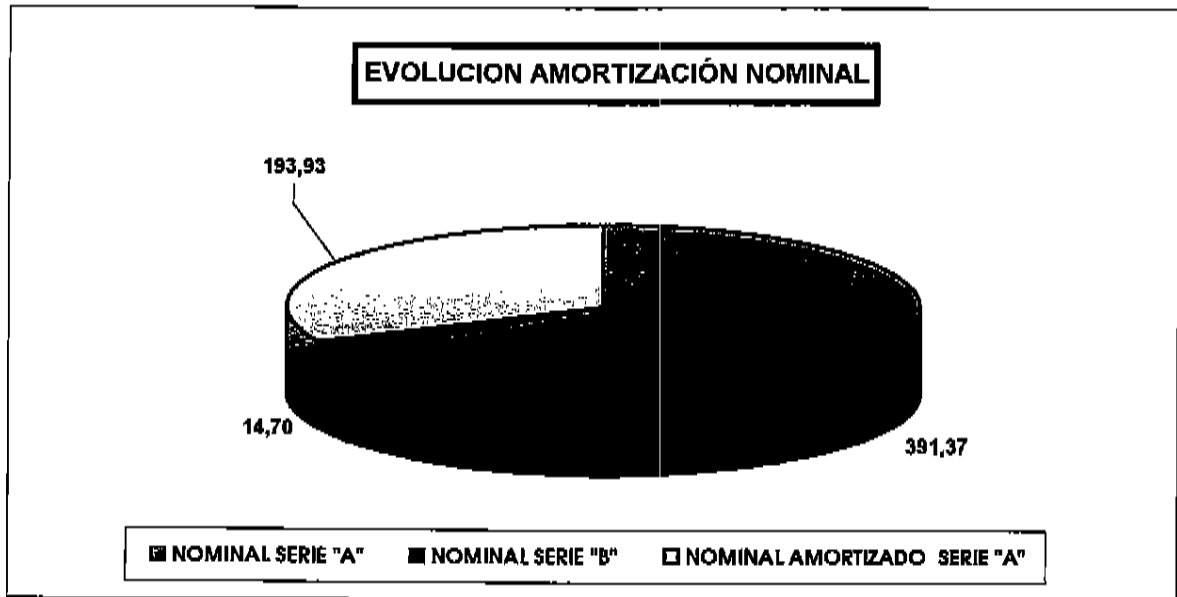
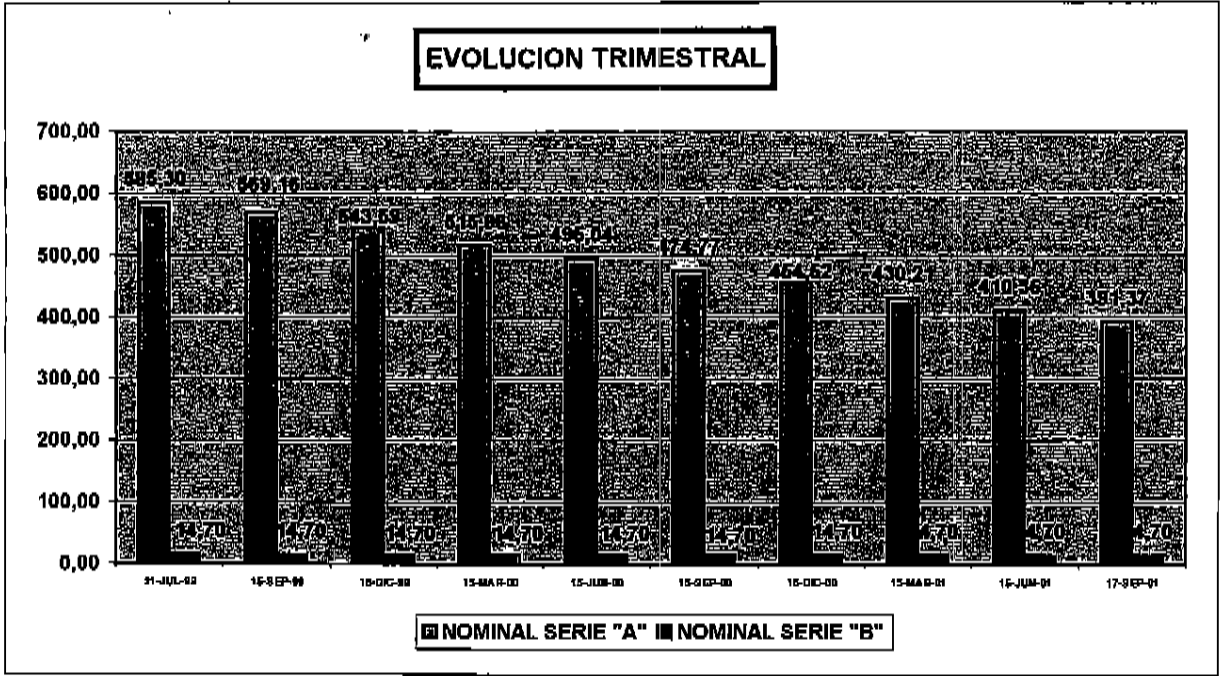


## Bonos de Titulización Hipotecaria Serie B

Número de Bonos: 147														
Código ISIN: ES0338617014														
Fecha Pago	% Tipo Interés Nominal	Cupón por Bono		Intereses Totales		Amortización por Bono				Amortización Total		Principal Devengado Amortización	Principal Amortizado	Déficit Amortización
		Bruto	Neto (1)	Pagados	Impagados	Amortizado	Principal Pendiente	% sobre Emisión	Amortizado	Principal Pendiente				
17/09/2001	4,93760 %	1.271,60	1.271,60	186.925,36	0,00	0,00	100.000,00	100,00 %	0,00	14.700.000,00	0,00	0,00	0,00	0,00
15/06/2001	5,25500 %	1.324,55	1.324,55	194.706,56	0,00	0,00	100.000,00	100,00 %	0,00	14.700.000,00	0,00	0,00	0,00	0,00
15/03/2001	5,44050 %	1.341,49	1.341,49	197.199,49	0,00	0,00	100.000,00	100,00 %	0,00	14.700.000,00	0,00	0,00	0,00	0,00
16/12/2000	5,31890 %	1.326,08	1.326,08	194.934,04	0,00	0,00	100.000,00	100,00 %	0,00	14.700.000,00	0,00	0,00	0,00	0,00
15/09/2000	5,01670 %	1.264,48	1.264,48	185.879,04	0,00	0,00	100.000,00	100,00 %	0,00	14.700.000,00	0,00	0,00	0,00	0,00
15/08/2000	4,23700 %	1.067,96	1.067,96	156.989,58	0,00	0,00	100.000,00	100,00 %	0,00	14.700.000,00	0,00	0,00	0,00	0,00
15/03/2000	3,90850 %	974,45	974,45	149.243,85	0,00	0,00	100.000,00	100,00 %	0,00	14.700.000,00	0,00	0,00	0,00	0,00
15/12/1999	3,19600 %	781,85	781,85	114.932,25	0,00	0,00	100.000,00	100,00 %	0,00	14.700.000,00	0,00	0,00	0,00	0,00
15/09/1999	3,14200 %	492,06	492,06	70.862,86	0,00	0,00	100.000,00	100,00 %	0,00	14.700.000,00	0,00	0,00	0,00	0,00
21/07/1999							100.000,00			14.700.000,00				

(1) : Aplicable para Personas Jurídicas

# BONOS DE TITULIZACIÓN HIPOTECARIA



Los importes de los Bonos de Titulación Hipotecaria están expresados en Millones de Euros.



## Bonos de Titulización Hipotecaria al día 30/09/2001

### Vida media y amortización final estimados según diferentes tasas constantes de amortización anticipada

TASA AMORTIZACIÓN ANTICIPADA									
% mensual constante		0.00	0.78	1.00	1.25	1.50	1.75	2.00	2.25
% anual equivalente		0.00	8.99	11.36	14.01	16.59	19.09	21.53	23.90
<b>BONOS SERIE A (ISIN : ES0338617006)</b>									
Sin ejercicio amortización opcional									
Vida media años	4.98	3.61	3.20	2.85	2.61	2.37	2.20	2.04	2.04
Amortización Final años	11/07/2004	27/02/2003	02/10/2002	26/05/2002	26/02/2002	01/12/2001	02/10/2001	05/08/2001	05/08/2001
Con ejercicio amortización opcional (1)	14.92	10.41	9.41	8.41	7.91	7.41	6.91	6.41	6.41
Vida media años	16/03/2014	15/12/2009	15/12/2008	17/12/2007	15/06/2007	15/12/2006	15/06/2006	15/12/2005	15/12/2005
Amortización Final años	3.98	2.83	2.51	2.24	2.03	1.86	1.72	1.57	1.57
Con ejercicio amortización opcional (1)	13/07/2003	18/05/2002	22/01/2002	13/10/2001	31/07/2001	29/05/2001	07/04/2001	13/02/2001	13/02/2001
Vida media años	11.16	8.66	7.91	7.16	6.55	6.16	5.65	5.16	5.16
Amortización Final años	15/09/2010	17/03/2008	15/06/2007	15/09/2006	15/03/2006	15/09/2005	15/03/2005	15/09/2004	15/09/2004
<b>BONOS SERIE B (ISIN : ES0338617014)</b>									
Sin ejercicio amortización opcional									
Vida media años	17.53	9.09	8.84	8.60	7.11	7.50	6.59	6.66	6.66
Amortización Final años	25/01/2017	20/08/2008	22/05/2008	22/02/2008	29/09/2006	17/01/2007	14/02/2006	16/03/2006	16/03/2006
Con ejercicio amortización opcional (1)	45.44	10.91	9.91	8.91	8.41	7.91	7.41	6.91	6.91
Vida media años	15/12/2044	15/06/2010	15/06/2009	16/06/2008	17/12/2007	15/06/2007	15/12/2006	15/06/2006	15/06/2006
Amortización Final años	11.16	8.66	7.91	7.16	6.65	6.16	5.65	5.16	5.16
Con ejercicio amortización opcional (1)	15/09/2010	17/03/2008	15/06/2007	15/09/2006	15/03/2006	15/09/2005	15/03/2005	15/09/2004	15/09/2004

Hipótesis de morosidad de fallos de la cartera de Participaciones Hipotecarias : 0%

(1) Amortización a opción de la Sociedad Gestora, cuando el importe del principal pendiente de amortización de las Participaciones Hipotecarias sea inferior al 10% inicial

# EVOLUCIÓN DE LOS TIPOS DE INTERÉS

