

MUTUAFONDO COMPROMISO SOLIDARIO, FI

Nº Registro CNMV: 5414

Informe Semestral del Segundo Semestre 2022

Gestora: 1) MUTUACTIVOS, S.A., S.G.I.I.C. **Depositario:** BNP PARIBAS S.A., SUCURSAL EN ESPAÑA

Auditor: PRICE WATERHOUSECOOPERS AUDITORES, S.L

Grupo Gestora: **Grupo Depositario:** BNP PARIBAS **Rating Depositario:** A+

El presente informe, junto con los últimos informes periódicos, se encuentran disponibles por medios telemáticos en <http://www.mutuactivos.com>.

La Entidad Gestora atenderá las consultas de los clientes, relacionadas con las IIC gestionadas en:

Dirección

PASEO DE LA CASTELLANA, 33 EDIFICIO FORTUNY, 2º 28046 MADRID

Correo Electrónico

clientes@mutuactivos.com

Asimismo cuenta con un departamento o servicio de atención al cliente encargado de resolver las quejas y reclamaciones. La CNMV también pone a su disposición la Oficina de Atención al Inversor (902 149 200, e-mail: inversores@cnmv.es).

INFORMACIÓN FONDO

Fecha de registro: 07/10/2019

1. Política de inversión y divisa de denominación

Categoría

Tipo de fondo:

Otros

Vocación inversora: Renta Fija Euro Corto Plazo

Perfil de Riesgo: 1, en una escala de 1 a 7.

Descripción general

Política de inversión: La gestión toma como referencia la rentabilidad del índice European Central Bank ESTR OIS, a efectos meramente informativos y/o comparativos. El Fondo tiene como finalidad colaborar, mediante la donación de las participaciones, con proyectos solidarios impulsados por entidades acogidas a la Ley 49/2002 de régimen fiscal de las entidades sin fines lucrativos y de los incentivos fiscales al mecenazgo, y otras fundaciones legalmente reconocidas y asociaciones declaradas de utilidad pública, no comprendidas en dicha norma con igual tratamiento fiscal. Existen distintas clases de participación que se diferencian en los proyectos solidarios a que se destina la donación.

El Fondo sigue criterios financieros y extrafinancieros o de inversión socialmente responsable (Medio Ambientales, Sociales y de Gobierno Corporativo) según su Ideario Ético. Se invierte en depósitos e instrumentos del mercado monetario cotizados o no, líquidos, de emisores/ mercados de la Zona Euro y puntualmente de otros países OCDE. La duración media de la cartera será 0-12 meses, siendo el vencimiento legal residual de los activos y el vencimiento medio de la cartera hasta 18 meses. No hay riesgo divisa. Se invierte en activos de elevada calidad a juicio de la gestora considerando la calidad crediticia, tipo y perfil de liquidez de cada activo. La calificación crediticia mínima a corto plazo será A2 aunque podrá tener exposición a deuda soberana con al menos BBB- (mediana calidad) o la que en cada momento tenga el Reino de España, si fuera inferior.

Se podrá invertir hasta un 10% en IIC financieras, activo apto, del Grupo o no de la Gestora. Se podrá invertir más del 35% del patrimonio en valores emitidos o avalados por un Estado de la UE, una Comunidad Autónoma, una Entidad Local y los Organismos Internacionales de los que España sea miembro. La IIC diversifica las inversiones en los activos mencionados anteriormente en, al menos, seis emisiones diferentes. La inversión en valores de una misma emisión no supera el 30% del activo de la IIC.

Operativa en instrumentos derivados

La metodología aplicada para calcular la exposición total al riesgo de mercado es el método del compromiso

Una información más detallada sobre la política de inversión del Fondo se puede encontrar en su folleto informativo.

Divisa de denominación EUR

2. Datos económicos

	Periodo actual	Periodo anterior	2022	2021
Índice de rotación de la cartera	0,00	0,00	0,00	0,00
Rentabilidad media de la liquidez (% anualizado)	-0,28	0,00	-0,14	0,00

Nota: El período se refiere al trimestre o semestre, según sea el caso. En el caso de IIC cuyo valor liquidativo no se determine diariamente, éste dato y el de patrimonio se refieren a los últimos disponibles

2.1.a) Datos generales.

Cuando no exista información disponible las correspondientes celdas aparecerán en blanco

CLASE	Nº de participaciones		Nº de partícipes		Divisa	Beneficios brutos distribuidos por participación		Inversión mínima	Distribuye dividendos
	Periodo actual	Periodo anterior	Periodo actual	Periodo anterior		Periodo actual	Periodo anterior		
CLASE A	33.000,00	33.000,00	2,00	2,00	EUR	0,00	0,00	10,00 Euros	NO
CLASE B	3,00	0,00	1,00	0,00	EUR	0,00	0,00	10,00 Euros	NO
CLASE C	0,00	0,00	0,00	0,00	EUR	0,00	0,00	10,00 Euros	NO
CLASE D	48,30	10,00	3,00	1,00	EUR	0,00	0,00	10,00 Euros	NO

Patrimonio (en miles)

CLASE	Divisa	Al final del periodo	Diciembre 2021	Diciembre 2020	Diciembre 2019
CLASE A	EUR	3.306	3.300	3.300	300
CLASE B	EUR	0	0	6	0
CLASE C	EUR	0	1	36	26
CLASE D	EUR	5	0	0	0

Valor liquidativo de la participación (*)

CLASE	Divisa	Al final del periodo	Diciembre 2021	Diciembre 2020	Diciembre 2019
CLASE A	EUR	100,1764	0,0000	100,0000	0,0000
CLASE B	EUR	100,0733	0,0000	100,0000	0,0000
CLASE C	EUR	0,0000	100,0000	100,0000	100,0000
CLASE D	EUR	100,1594	0,0000	100,0000	0,0000

(*)El valor liquidativo y, por tanto, su rentabilidad no recogen el efecto derivado del cargo individual al partícipe de la comisión de gestión sobre resultados:

Comisiones aplicadas en el período, sobre patrimonio medio

CLASE	Sist. Imputac.	Comisión de gestión						Base de cálculo	Comisión de depositario		
		% efectivamente cobrado							% efectivamente cobrado		Base de cálculo
		Periodo			Acumulada				Periodo	Acumulada	
		s/patrimonio	s/resultados	Total	s/patrimonio	s/resultados	Total				
CLASE A	al fondo	0,00		0,00	0,00		0,00	patrimonio	0,00	0,00	Patrimonio
CLASE B	al fondo	0,00		0,00	0,00		0,00	patrimonio	0,00	0,00	Patrimonio
CLASE C	al fondo	0,00		0,00	0,00		0,00	patrimonio	0,00	0,00	Patrimonio
CLASE D	al fondo	0,00		0,00	0,00		0,00	patrimonio	0,00	0,00	Patrimonio

2.2 Comportamiento

Cuando no exista información disponible las correspondientes celdas aparecerán en blanco

A) Individual CLASE A .Divisa EUR

Rentabilidad (% sin anualizar)	Acumulado 2022	Trimestral				Anual			
		Último trim (0)	Trim-1	Trim-2	Trim-3	Año t-1	Año t-2	Año t-3	Año t-5
Rentabilidad IIC	0,18	0,18							

Rentabilidades extremas (i)	Trimestre actual		Último año		Últimos 3 años	
	%	Fecha	%	Fecha	%	Fecha
Rentabilidad mínima (%)		01-10-2022		01-01-2022		
Rentabilidad máxima (%)	0,06	30-12-2022	0,06	30-12-2022		

(i) Sólo se informa para las clases con una antigüedad mínima del periodo solicitado y siempre que no se haya modificado su vocación inversora

Se refiere a las rentabilidades máximas y mínimas entre dos valores liquidativos consecutivos.

La periodicidad de cálculo del valor liquidativo es *diaria*

Recuerde que rentabilidades pasadas no presuponen rentabilidades futuras. Sólo se informa si se ha mantenido una política de inversión homogénea en el período.

Medidas de riesgo (%)	Acumulado 2022	Trimestral				Anual			
		Último trim (0)	Trim-1	Trim-2	Trim-3	2021	2020	Año t-3	Año t-5
Volatilidad(ii) de:									
Valor liquidativo	0,06	0,12							
Ibex-35	19,60	15,33	16,38	20,51	24,93	16,20	34,14		
Letra Tesoro 1 año	0,85	0,83	1,14	0,85	0,38	0,19	0,39		
BENCHMARK COMPROMISO SOLIDARIO DESDE 09042022	0,02	0,01	0,01	0,02	0,01	0,02	0,02		
VaR histórico del valor liquidativo(iii)	0,05	0,05							

(ii) Volatilidad histórica: Indica el riesgo de un valor en un periodo, a mayor volatilidad mayor riesgo. A modo comparativo se ofrece la volatilidad de distintas referencias. Sólo se informa de la volatilidad para los períodos con política de inversión homogénea.

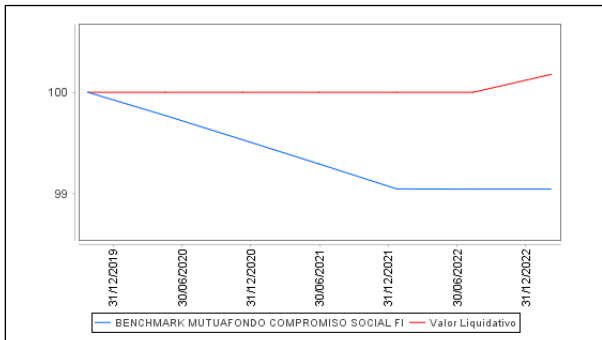
(iii) VaR histórico del valor liquidativo: Indica lo máximo que se puede perder, con un nivel de confianza del 99%, en el plazo de 1 mes, si se repitiese el comportamiento de la IIC de los últimos 5 años. El dato es a finales del periodo de referencia.

Gastos (% s/ patrimonio medio)	Acumulado año t actual	Trimestral				Anual			
		Último trim (0)	Trim-1	Trim-2	Trim-3	Año t-1	Año t-2	Año t-3	Año t-5
Ratio total de gastos (iv)									

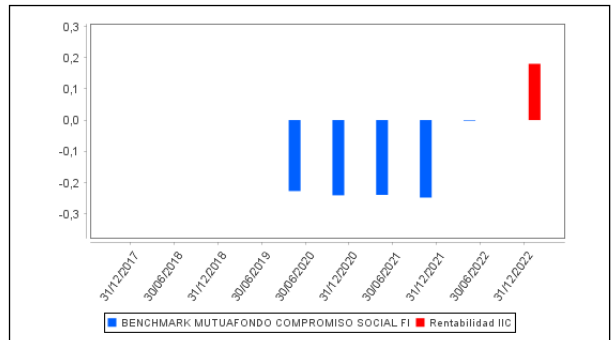
(iv) Incluye los gastos directos soportados en el periodo de referencia: comisión de gestión sobre patrimonio, comisión de depositario, auditoría, servicios bancarios (salvo gastos de financiación), y resto de gastos de gestión corriente, en términos de porcentaje sobre patrimonio medio del periodo. En el caso de fondos/compartimentos que invierten más de un 10% de su patrimonio en otras IIC este ratio incluye, de forma adicional al anterior, los gastos soportados indirectamente, derivados de esas inversiones, que incluyen las comisiones de suscripción y reembolso. Este ratio no incluye la comisión de gestión sobre resultados ni los costes de transacción por la compraventa de valores.

En el caso de inversiones en IIC que no calculan su ratio de gastos, éste se ha estimado para incorporarlo en el ratio de gastos.

Evolución del valor liquidativo últimos 5 años



Rentabilidad semestral de los últimos 5 años



A) Individual CLASE B .Divisa EUR

Rentabilidad (% sin anualizar)	Acumulado 2022	Trimestral				Anual			
		Último trim (0)	Trim-1	Trim-2	Trim-3	Año t-1	Año t-2	Año t-3	Año t-5
Rentabilidad IIC	0,07	0,07							

Rentabilidades extremas (i)	Trimestre actual		Último año		Últimos 3 años	
	%	Fecha	%	Fecha	%	Fecha
Rentabilidad mínima (%)		24-10-2022		10-03-2022		
Rentabilidad máxima (%)	0,06	30-12-2022	0,06	30-12-2022		

(i) Sólo se informa para las clases con una antigüedad mínima del periodo solicitado y siempre que no se haya modificado su vocación inversora

Se refiere a las rentabilidades máximas y mínimas entre dos valores liquidativos consecutivos.

La periodicidad de cálculo del valor liquidativo es *diaria*

Recuerde que rentabilidades pasadas no presuponen rentabilidades futuras. Sólo se informa si se ha mantenido una política de inversión homogénea en el período.

Medidas de riesgo (%)	Acumulado 2022	Trimestral				Anual			
		Último trim (0)	Trim-1	Trim-2	Trim-3	2021	Año t-2	Año t-3	Año t-5
Volatilidad(ii) de:									
Valor liquidativo	0,12	0,28							
Ibex-35	19,60	15,33	16,38	20,51	24,93	16,20			
Letra Tesoro 1 año	0,85	0,83	1,14	0,85	0,38	0,19			
BENCHMARK COMPROMISO SOLIDARIO DESDE 09042022	0,02	0,01	0,01	0,02	0,01	0,02			
VaR histórico del valor liquidativo(iii)	99,99	99,99	65,78						

(ii) Volatilidad histórica: Indica el riesgo de un valor en un periodo, a mayor volatilidad mayor riesgo. A modo comparativo se ofrece la volatilidad de distintas referencias. Sólo se informa de la volatilidad para los períodos con política de inversión homogénea.

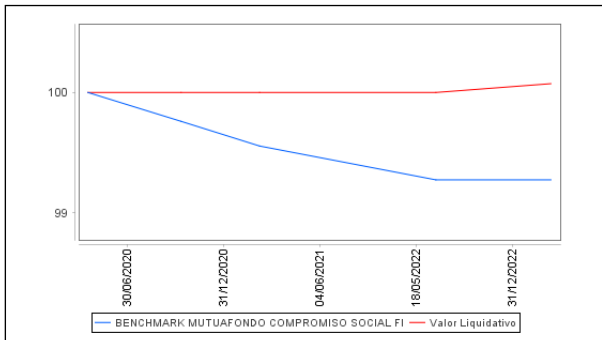
(iii) VaR histórico del valor liquidativo: Indica lo máximo que se puede perder, con un nivel de confianza del 99%, en el plazo de 1 mes, si se repitiese el comportamiento de la IIC de los últimos 5 años. El dato es a finales del periodo de referencia.

Gastos (% s/ patrimonio medio)	Acumulado año t actual	Trimestral				Anual			
		Último trim (0)	Trim-1	Trim-2	Trim-3	Año t-1	Año t-2	Año t-3	Año t-5
Ratio total de gastos (iv)									

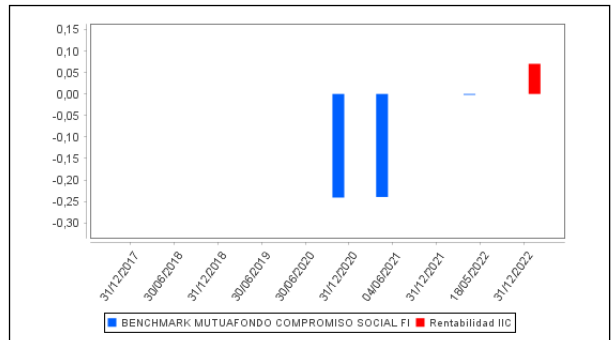
(iv) Incluye los gastos directos soportados en el periodo de referencia: comisión de gestión sobre patrimonio, comisión de depositario, auditoría, servicios bancarios (salvo gastos de financiación), y resto de gastos de gestión corriente, en términos de porcentaje sobre patrimonio medio del periodo. En el caso de fondos/compartimentos que invierten más de un 10% de su patrimonio en otras IIC este ratio incluye, de forma adicional al anterior, los gastos soportados indirectamente, derivados de esas inversiones, que incluyen las comisiones de suscripción y reembolso. Este ratio no incluye la comisión de gestión sobre resultados ni los costes de transacción por la compraventa de valores.

En el caso de inversiones en IIC que no calculan su ratio de gastos, éste se ha estimado para incorporarlo en el ratio de gastos.

Evolución del valor liquidativo últimos 5 años



Rentabilidad semestral de los últimos 5 años



A) Individual CLASE C .Divisa EUR

Rentabilidad (% sin anualizar)	Acumulado año t actual	Trimestral				Anual			
		Último trim (0)	Trim-1	Trim-2	Trim-3	Año t-1	Año t-2	Año t-3	Año t-5
Rentabilidad IIC									

Rentabilidades extremas (i)	Trimestre actual		Último año		Últimos 3 años	
	%	Fecha	%	Fecha	%	Fecha
Rentabilidad mínima (%)				01-01-2022		
Rentabilidad máxima (%)						

(i) Sólo se informa para las clases con una antigüedad mínima del periodo solicitado y siempre que no se haya modificado su vocación inversora

Se refiere a las rentabilidades máximas y mínimas entre dos valores liquidativos consecutivos.

La periodicidad de cálculo del valor liquidativo es *diaria*

Recuerde que rentabilidades pasadas no presuponen rentabilidades futuras. Sólo se informa si se ha mantenido una política de inversión homogénea en el período.

Medidas de riesgo (%)	Acumulado 2022	Trimestral				Anual			
		Último trim (0)	Trim-1	Trim-2	Trim-3	2021	2020	Año t-3	Año t-5
Volatilidad(ii) de:									
Valor liquidativo									
Ibex-35	19,60	15,33	16,38	20,51	24,93	16,20	34,14		
Letra Tesoro 1 año	0,85	0,83	1,14	0,85	0,38	0,19	0,39		
BENCHMARK COMPROMISO SOLIDARIO DESDE 09042022	0,02	0,01	0,01	0,02	0,01	0,02	0,02		
VaR histórico del valor liquidativo(iii)	0,55	0,55	73,64	43,59	45,87				

(ii) Volatilidad histórica: Indica el riesgo de un valor en un periodo, a mayor volatilidad mayor riesgo. A modo comparativo se ofrece la volatilidad de distintas referencias. Sólo se informa de la volatilidad para los períodos con política de inversión homogénea.

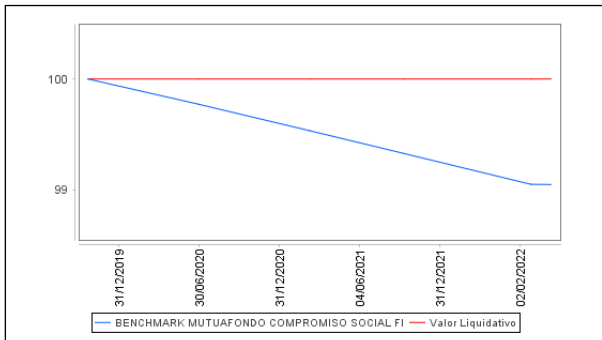
(iii) VaR histórico del valor liquidativo: Indica lo máximo que se puede perder, con un nivel de confianza del 99%, en el plazo de 1 mes, si se repitiese el comportamiento de la IIC de los últimos 5 años. El dato es a finales del periodo de referencia.

Gastos (% s/ patrimonio medio)	Acumulado año t actual	Trimestral				Anual			
		Último trim (0)	Trim-1	Trim-2	Trim-3	Año t-1	Año t-2	Año t-3	Año t-5
Ratio total de gastos (iv)									

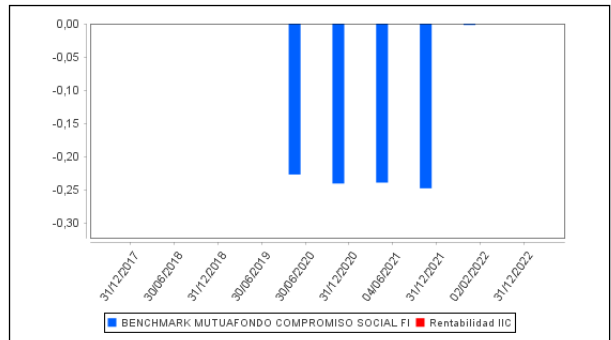
(iv) Incluye los gastos directos soportados en el periodo de referencia: comisión de gestión sobre patrimonio, comisión de depositario, auditoría, servicios bancarios (salvo gastos de financiación), y resto de gastos de gestión corriente, en términos de porcentaje sobre patrimonio medio del periodo. En el caso de fondos/compartimentos que invierten más de un 10% de su patrimonio en otras IIC este ratio incluye, de forma adicional al anterior, los gastos soportados indirectamente, derivados de esas inversiones, que incluyen las comisiones de suscripción y reembolso. Este ratio no incluye la comisión de gestión sobre resultados ni los costes de transacción por la compraventa de valores.

En el caso de inversiones en IIC que no calculan su ratio de gastos, éste se ha estimado para incorporarlo en el ratio de gastos.

Evolución del valor liquidativo últimos 5 años



Rentabilidad semestral de los últimos 5 años



A) Individual CLASE D .Divisa EUR

Rentabilidad (% sin anualizar)	Acumulado 2022	Trimestral				Anual			
		Último trim (0)	Trim-1	Trim-2	Trim-3	Año t-1	Año t-2	Año t-3	Año t-5
Rentabilidad IIC	0,16	0,16							

Rentabilidades extremas (i)	Trimestre actual		Último año		Últimos 3 años	
	%	Fecha	%	Fecha	%	Fecha
Rentabilidad mínima (%)		25-11-2022		30-03-2022		
Rentabilidad máxima (%)	0,06	30-12-2022	0,06	30-12-2022		

(i) Sólo se informa para las clases con una antigüedad mínima del periodo solicitado y siempre que no se haya modificado su vocación inversora

Se refiere a las rentabilidades máximas y mínimas entre dos valores liquidativos consecutivos.

La periodicidad de cálculo del valor liquidativo es *diaria*

Recuerde que rentabilidades pasadas no presuponen rentabilidades futuras. Sólo se informa si se ha mantenido una política de inversión homogénea en el período.

Medidas de riesgo (%)	Acumulado 2022	Trimestral				Anual			
		Último trim (0)	Trim-1	Trim-2	Trim-3	2021	2020	Año t-3	Año t-5
Volatilidad(ii) de:									
Valor liquidativo	0,10	0,19							
Ibex-35	19,60	15,33	16,38	20,51	24,93	16,20	34,14		
Letra Tesoro 1 año	0,85	0,83	1,14	0,85	0,38	0,19	0,39		
BENCHMARK COMPROMISO SOLIDARIO DESDE 09042022	0,02	0,01	0,01	0,02	0,01	0,02	0,02		
VaR histórico del valor liquidativo(iii)	8,53	8,53	95,61	62,52	65,78	48,54	66,83		

(ii) Volatilidad histórica: Indica el riesgo de un valor en un periodo, a mayor volatilidad mayor riesgo. A modo comparativo se ofrece la volatilidad de distintas referencias. Sólo se informa de la volatilidad para los períodos con política de inversión homogénea.

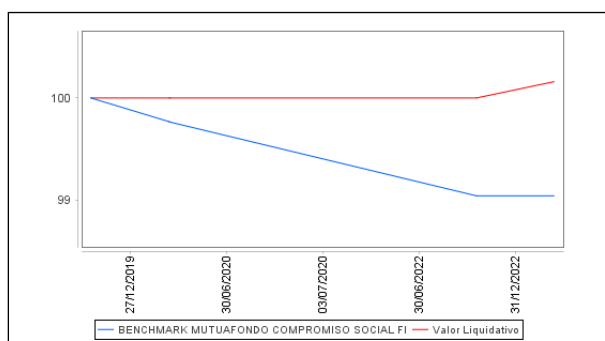
(iii) VaR histórico del valor liquidativo: Indica lo máximo que se puede perder, con un nivel de confianza del 99%, en el plazo de 1 mes, si se repitiese el comportamiento de la IIC de los últimos 5 años. El dato es a finales del periodo de referencia.

Gastos (% s/ patrimonio medio)	Acumulado año t actual	Trimestral				Anual			
		Último trim (0)	Trim-1	Trim-2	Trim-3	Año t-1	Año t-2	Año t-3	Año t-5
Ratio total de gastos (iv)									

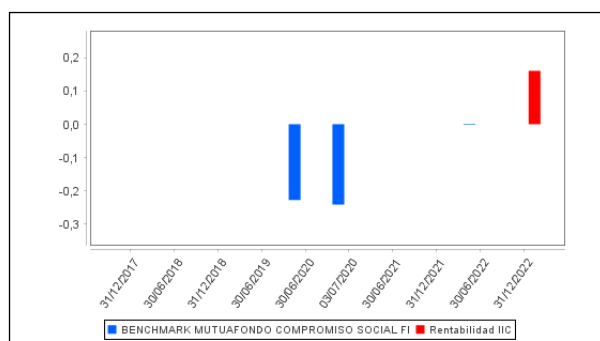
(iv) Incluye los gastos directos soportados en el periodo de referencia: comisión de gestión sobre patrimonio, comisión de depositario, auditoría, servicios bancarios (salvo gastos de financiación), y resto de gastos de gestión corriente, en términos de porcentaje sobre patrimonio medio del periodo. En el caso de fondos/compartimentos que invierten más de un 10% de su patrimonio en otras IIC este ratio incluye, de forma adicional al anterior, los gastos soportados indirectamente, derivados de esas inversiones, que incluyen las comisiones de suscripción y reembolso. Este ratio no incluye la comisión de gestión sobre resultados ni los costes de transacción por la compraventa de valores.

En el caso de inversiones en IIC que no calculan su ratio de gastos, éste se ha estimado para incorporarlo en el ratio de gastos.

Evolución del valor liquidativo últimos 5 años



Rentabilidad semestral de los últimos 5 años



B) Comparativa

Durante el periodo de referencia, la rentabilidad media en el periodo de referencia de los fondos gestionados por la Sociedad Gestora se presenta en el cuadro adjunto. Los fondos se agrupan según su vocación inversora.

Vocación inversora	Patrimonio gestionado* (miles de euros)	Nº de partícipes*	Rentabilidad Semestral media**
Renta Fija Euro	1.774.971	8.834	1
Renta Fija Internacional	76.957	488	-1
Renta Fija Mixta Euro	328.963	4.825	1
Renta Fija Mixta Internacional	760.240	7.072	1
Renta Variable Mixta Euro	31.069	51	1
Renta Variable Mixta Internacional	560.344	4.790	1
Renta Variable Euro	97.345	939	2
Renta Variable Internacional	536.698	17.544	0
IIC de Gestión Pasiva	0	0	0
Garantizado de Rendimiento Fijo	0	0	0
Garantizado de Rendimiento Variable	0	0	0
De Garantía Parcial	0	0	0
Retorno Absoluto	0	0	0
Global	48.571	849	-3
FMM a Corto Plazo de Valor Liquidativo Variable	0	0	0
FMM a Corto Plazo de Valor Liq. Constante de Deuda Pública	0	0	0
FMM a Corto Plazo de Valor Liquidativo de Baja Volatilidad	0	0	0
FMM Estándar de Valor Liquidativo Variable	200.415	3.521	0
Renta Fija Euro Corto Plazo	1.285.446	1.947	1
IIC que Replica un Índice	0	0	0

Vocación inversora	Patrimonio gestionado* (miles de euros)	Nº de partícipes*	Rentabilidad Semestral media**
IIC con Objetivo Concreto de Rentabilidad No Garantizado	110.101	3.924	-1
Total fondos	5.811.120	54.784	0,65

*Medias.

**Rentabilidad media ponderada por patrimonio medio de cada FI en el periodo

2.3 Distribución del patrimonio al cierre del período (Importes en miles de EUR)

Distribución del patrimonio	Fin período actual		Fin período anterior	
	Importe	% sobre patrimonio	Importe	% sobre patrimonio
(+) INVERSIONES FINANCIERAS	500	15,10	0	0,00
* Cartera interior	500	15,10	0	0,00
* Cartera exterior	0	0,00	0	0,00
* Intereses de la cartera de inversión	0	0,00	0	0,00
* Inversiones dudosas, morosas o en litigio	0	0,00	0	0,00
(+) LIQUIDEZ (TESORERÍA)	2.809	84,84	3.301	100,00
(+/-) RESTO	1	0,03	0	0,00
TOTAL PATRIMONIO	3.311	100,00 %	3.301	100,00 %

Notas:

El período se refiere al trimestre o semestre, según sea el caso.

Las inversiones financieras se informan a valor e estimado de realización.

2.4 Estado de variación patrimonial

	% sobre patrimonio medio			% variación respecto fin periodo anterior
	Variación del período actual	Variación del período anterior	Variación acumulada anual	
PATRIMONIO FIN PERIODO ANTERIOR (miles de EUR)	3.301	3.301	3.301	
± Suscripciones/ reembolsos (neto)	0,13	-0,01	0,11	-1.018,49
- Beneficios brutos distribuidos	0,00	0,00	0,00	0,00
± Rendimientos netos	0,17	0,00	0,17	0,00
(+) Rendimientos de gestión	0,17	0,00	0,17	0,00
+ Intereses	0,16	0,00	0,16	0,00
+ Dividendos	0,00	0,00	0,00	0,00
± Resultados en renta fija (realizadas o no)	0,00	0,00	0,00	0,00
± Resultados en renta variable (realizadas o no)	0,00	0,00	0,00	0,00
± Resultados en depósitos (realizadas o no)	0,01	0,00	0,01	0,00
± Resultado en derivados (realizadas o no)	0,00	0,00	0,00	0,00
± Resultado en IIC (realizados o no)	0,00	0,00	0,00	0,00
± Otros resultados	0,00	0,00	0,00	0,00
± Otros rendimientos	0,00	0,00	0,00	0,00
(-) Gastos repercutidos	0,00	0,00	0,00	0,00
- Comisión de gestión	0,00	0,00	0,00	0,00
- Comisión de depositario	0,00	0,00	0,00	0,00
- Gastos por servicios exteriores	0,00	0,00	0,00	0,00
- Otros gastos de gestión corriente	0,00	0,00	0,00	0,00
- Otros gastos repercutidos	0,00	0,00	0,00	0,00
(+) Ingresos	0,00	0,00	0,00	0,00
+ Comisiones de descuento a favor de la IIC	0,00	0,00	0,00	0,00
+ Comisiones retrocedidas	0,00	0,00	0,00	0,00
+ Otros ingresos	0,00	0,00	0,00	0,00
PATRIMONIO FIN PERIODO ACTUAL (miles de EUR)	3.311	3.301	3.311	

Nota: El período se refiere al trimestre o semestre, según sea el caso.

3. Inversiones financieras

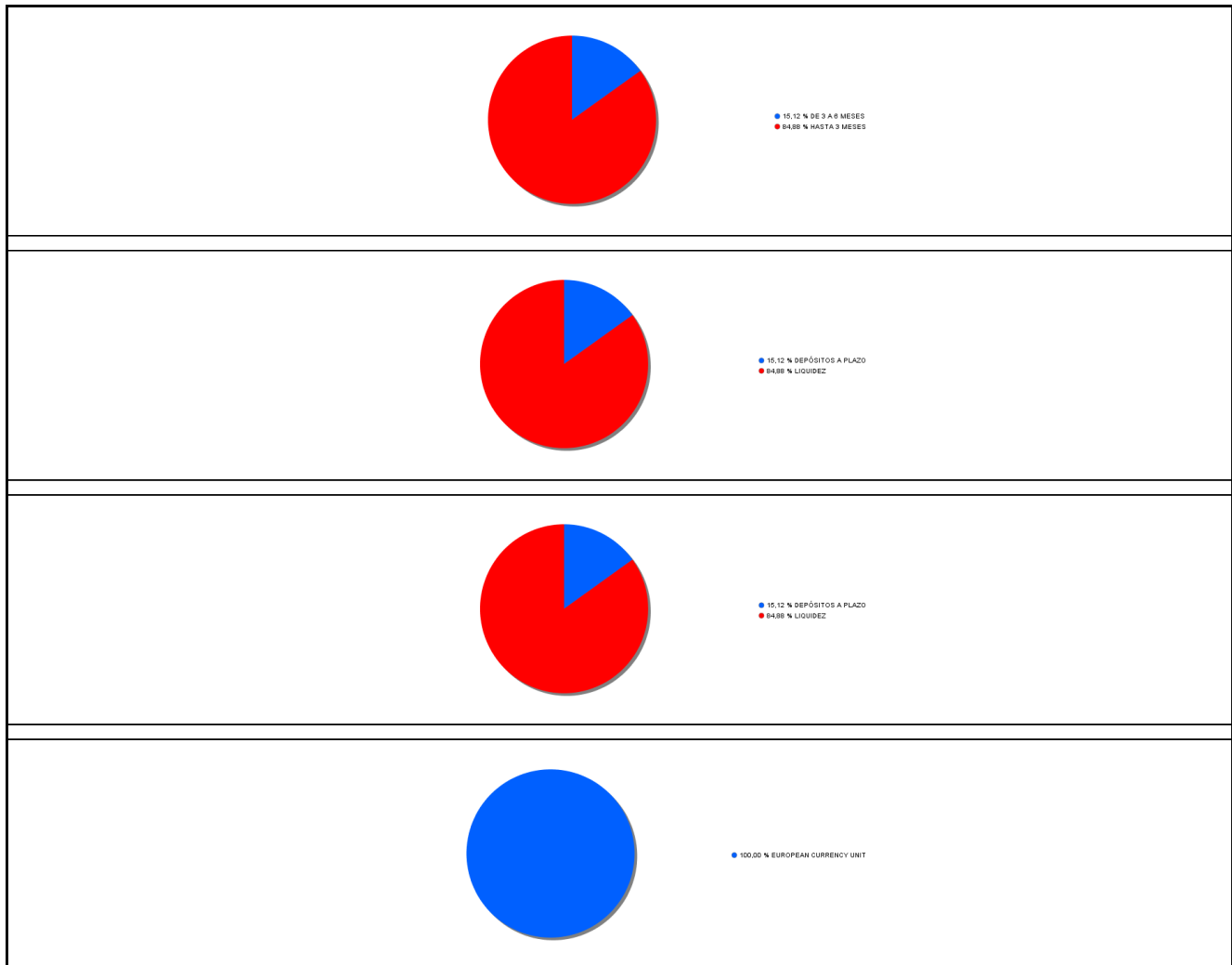
3.1 Inversiones financieras a valor estimado de realización (en miles de EUR) y en porcentaje sobre el patrimonio, al cierre del periodo

Descripción de la inversión y emisor	Periodo actual		Periodo anterior	
	Valor de mercado	%	Valor de mercado	%
TOTAL DEPÓSITOS	500	15,10	0	0,00
TOTAL INVERSIONES FINANCIERAS INTERIOR	500	15,10	0	0,00
TOTAL INVERSIONES FINANCIERAS	500	15,10	0	0,00

Notas: El período se refiere al final del trimestre o semestre, según sea el caso.

Los productos estructurados suponen un 0,00% de la cartera de inversiones financieras del fondo o compartimento.

3.2 Distribución de las inversiones financieras, al cierre del período: Porcentaje respecto al patrimonio total



3.3 Operativa en derivados. Resumen de las posiciones abiertas al cierre del periodo (importes en miles de EUR)

No existen posiciones abiertas en instrumentos financieros derivados al cierre del periodo.

4. Hechos relevantes

	SI	NO
a. Suspensión temporal de suscripciones/reembolsos		X
b. Reanudación de suscripciones/reembolsos		X

	SI	NO
c. Reembolso de patrimonio significativo		X
d. Endeudamiento superior al 5% del patrimonio		X
e. Sustitución de la sociedad gestora		X
f. Sustitución de la entidad depositaria	X	
g. Cambio de control de la sociedad gestora		X
h. Cambio en elementos esenciales del folleto informativo		X
i. Autorización del proceso de fusión		X
j. Otros hechos relevantes		X

5. Anexo explicativo de hechos relevantes

La CNMV a 10/10/2022 ha resuelto: Autorizar e inscribir, a solicitud de MUTUACTIVOS, S.A., S.G.I.I.C., BNP PARIBAS SECURITIES SERVICES, SUCURSAL EN ESPAÑA, y de BNP PARIBAS SA, SUCURSAL EN ESPAÑA, la modificación del Reglamento de Gestión de MUTUAFONDO COMPROMISO SOLIDARIO, FI (inscrito en el correspondiente registro de la CNMV con el número 5414), al objeto de sustituir a BNP PARIBAS SECURITIES SERVICES, SUCURSAL EN ESPAÑA por BNP PARIBAS, SA, SUCURSAL EN ESPAÑA, como entidad Depositaria, como consecuencia de la fusión por absorción de BNP PARIBAS SECURITIES SERVICES SCA por BNP PARIBAS SA.

6. Operaciones vinculadas y otras informaciones

	SI	NO
a. Partícipes significativos en el patrimonio del fondo (porcentaje superior al 20%)	X	
b. Modificaciones de escasa relevancia en el Reglamento		X
c. Gestora y el depositario son del mismo grupo (según artículo 4 de la LMV)		X
d. Se han realizado operaciones de adquisición y venta de valores en los que el depositario ha actuado como vendedor o comprador, respectivamente		X
e. Se han adquirido valores o instrumentos financieros emitidos o avalados por alguna entidad del grupo de la gestora o depositario, o alguno de éstos ha actuado como colocador, asegurador, director o asesor, o se han prestado valores a entidades vinculadas.		X
f. Se han adquirido valores o instrumentos financieros cuya contrapartida ha sido otra una entidad del grupo de la gestora o depositario, u otra IIC gestionada por la misma gestora u otra gestora del grupo.		X
g. Se han percibido ingresos por entidades del grupo de la gestora que tienen como origen comisiones o gastos satisfechos por la IIC.		X
h. Otras informaciones u operaciones vinculadas		X

7. Anexo explicativo sobre operaciones vinculadas y otras informaciones

a) Existe un Partícipe significativo de manera directa con un 60,51% sobre el patrimonio de la IIC y de manera indirecta un 39,33%.

8. Información y advertencias a instancia de la CNMV

Mutuafondo Compromiso Solidario, FI, a 31 de diciembre cuenta con 6 partícipes. Habiendo superado el plazo de un año (hasta el 30/05/2022) para alcanzar el número mínimo de partícipes (100). Al tratarse de un fondo que tiene como finalidad colaborar con proyectos solidarios mediante la donación de las participaciones de los inversores a las entidades designadas en cada clase, los partícipes hacen su inversión, pero en la fecha de donación, la clase se vacía y el número de inversores también. Este hecho ha sido trasladado a la CNMV para buscar mecanismos que permitan mantener una cifra estable de partícipes o acepte que el fondo esté por debajo del mínimo. A la fecha de emisión del presente informe, la CNMV se encuentra analizando este punto.

Ha existido una superación límite agregado del 20% de exposición a una única entidad (inversión directa + inversión a través de derivados + inversión en depósitos o cuentas corrientes). Estas incidencias se han producido por superar el

saldo en cuenta corriente el 20% del patrimonio del fondo, el 15 de diciembre con una exposición máxima 31,52% por operaciones no sobrevenidas y del 16 al 22 de noviembre con una exposición del 29,85% por operaciones sobrevenidas en un traspaso de Caixabank a Unicaja.

Para dar cumplimiento a lo establecido por el artículo 50.2 del Reglamento Delegado (UE) 2022/1288 de la Comisión de 6 de abril de 2022, las cuentas anuales del Fondo contarán con un Anexo de sostenibilidad, conforme establece el artículo 11.2 del Reglamento (UE) 2019/2088 sobre la divulgación de información relativa a la sostenibilidad en el sector de los servicios financieros (SFDR), como parte integrante del Informe Anual correspondiente al ejercicio 2022

9. Anexo explicativo del informe periódico

1. SITUACION DE LOS MERCADOS Y EVOLUCIÓN DEL FONDO.

a) Visión de la gestora/sociedad sobre la situación de los mercados.

El foco de atención en los últimos meses ha sido la subida de inflación y de tipos de interés. Para los próximos meses, este foco se moverá hacia el crecimiento y existe el riesgo de recesión en la principales áreas: Europa y EE.UU

Los Bancos Centrales van a mantener una política monetaria restrictiva hasta combatir la inflación aunque es probable que en 2023 se pare el ciclo de subidas de tipos. Con todo ello, vemos unos tipos a largo plazo más contenidos que en trimestres anteriores.

En Europa, el ciclo de inflación va por detrás de EE.UU y tardará algo más de tiempo en remitir. La reapertura en China y el invierno tan suave ayudan a rebajar el pesimismo en el crecimiento europeo. En este escenario, el diferencial de tipos y crecimiento del dólar frente al resto del mundo hace que la tendencia de depreciación de la moneda siga su curso en 2023. Esto atrae capitales a otras zonas, siendo las más beneficiadas los países emergentes y Europa.

En renta variable, el aspecto más positivo es el de valoración, sin embargo, el atractivo de otros activos como bonos y crédito limitarán las revalorizaciones de los índices. En este entorno seguiremos con compañías con capacidad de subir precios y de calidad, a pesar de que en algunos casos suelen ser más sensibles a la subida de tipos por tener un mayor perfil de crecimiento. Seguimos cautos con el impacto que pueda tener el momento de crecimiento e inflación, en los márgenes y beneficios de sectores de corte más cíclico.

b) Decisiones generales de inversión adoptadas.

En renta fija, hemos aumentado la exposición a crédito, aprovechando la fuerte ampliación de diferenciales que hemos vivido en los primeros meses del año. Hasta mediados de diciembre, hemos estado con duraciones ligeramente más bajas de nuestro posicionamiento neutral, para aumentarlas en la parte final de año. Diversificamos la fuentes de duración con la compra de bono del gobierno americano, donde además vemos que el ciclo de subida de tipos está más maduro.

En renta variable hemos mantenido el posicionamiento defensivo tanto por niveles como por composición de cartera. Seguimos esperando una revisión de beneficios mayor que pueda limitar las subidas de los mercados de renta variable. Por sectores, hemos comenzado a incrementar el peso en el sector bancario, que es el principal beneficiario de la subida de tipos de interés. También reducimos la exposición a compañías cíclicas en favor de sectores con duración larga como utilities e inmobiliarias. En divisas seguimos reduciendo la exposición a dólar debido al diferente ciclo de inflación y subida de tipos existente entre EE.UU y Europa

c) Índice de referencia.

La gestión toma como referencia la rentabilidad del índice e European Central Bank ESTR OIS, a efectos meramente informativos y/o comparativos.

d) Evolución del Patrimonio, partícipes, rentabilidad y gastos de la IIC.

El número de partícipes es de 2 para la clase A, 1 en clase B y 3 en clase D, el total de partícipes en el fondo es de 6. El patrimonio ha aumentado en este ejercicio para la clase A en un 0,18%, la D en un 100%. Este fondo por su naturaleza no tiene gastos, la rentabilidad de la clase A es del 0,18%, clase D del 0,16% y la clase B del 0,07%.

e) Rendimiento del fondo en comparación con el resto de fondos de la gestora.

Los fondos de la misma categoría de renta fija euro corto plazo gestionados por Mutuactivos SAU SGIIC tuvieron una rentabilidad media del 0,68% en el periodo.

2. INFORMACION SOBRE LAS INVERSIONES.

a) Inversiones concretas realizadas durante el periodo.

La liquidez que ha ido entrando en el fondo se ha invertido en cuentas remuneradas

b) Operativa de préstamo de valores.

N/A

c) Operativa en derivados y adquisición temporal de activos.

El Grado de cobertura medio se sitúa en el 99,99%.

d) Otra información sobre inversiones.

N/A

3. EVOLUCION DEL OBJETIVO CONCRETO DE RENTABILIDAD.

N/A.

4. RIESGO ASUMIDO POR EL FONDO.

La volatilidad indica si históricamente los valores liquidativos del fondo han experimentado variaciones importantes o si por el contrario han evolucionado de manera estable. Un fondo muy volátil tiene un riesgo implícito mayor. Por ello, es una medida de la frecuencia e intensidad de los cambios en el valor liquidativo.

La volatilidad anual del fondo se ha situado en el 0,12% para la clase A, 0,28% para la clase B y 0,19% para la clase D. El nivel actual de volatilidad anual se encuentra en niveles inferiores en comparación con la volatilidad anual del Ibex 35, que se situó en 15,33%, superiores a la de su benchmark (0,01%) e inferior a la de la Letra del Tesoro con vencimiento a un año, que se situó en el 0,83%.

La metodología aplicada para calcular la exposición total al riesgo de mercado es el método del compromiso, desarrollada en la sección 1ª del capítulo II de la Circular6/2010 de la CNMV.

Dentro de este cálculo no se consideran las operaciones a plazo que correspondan a la operativa habitual de contado del mercado en el que se realicen, aquellas en las que el diferimiento de la adquisición sea forzoso, las permutas de retorno total, ni las estrategias de gestión con derivados en las que no se genere una exposición adicional.

La operativa con instrumentos derivados pueden comportar riesgos de mercado y contrapartida. Al final del trimestre, el porcentaje de instrumentos derivados medidos por la metodología del compromiso sobre el patrimonio de la IIC es 0%.

5. EJERCICIO DERECHOS POLITICOS.

N/A

6. INFORMACION Y ADVERTENCIAS CNMV.

Mutuafondo Compromiso Solidario, FI, a 31 de diciembre cuenta con 6 partícipes. Habiendo superado el plazo de un año (hasta el 30/05/2022) para alcanzar el número mínimo de partícipes (100). Al tratarse de un fondo que tiene como finalidad colaborar con proyectos solidarios mediante la donación de las participaciones de los inversores a las entidades designadas en cada clase, los partícipes hacen su inversión, pero en la fecha de donación, la clase se vacía y el número de inversores también. Este hecho ha sido trasladado a la CNMV para buscar mecanismos que permitan mantener una cifra estable de partícipes o acepte que el fondo esté por debajo del mínimo. A la fecha de emisión del presente informe, la CNMV se encuentra analizando este punto.

Ha existido una superación límite agregado del 20% de exposición a una única entidad (inversión directa + inversión a través de derivados + inversión en depósitos o cuentas corrientes). Estas incidencias se han producido por superar el saldo en cuenta corriente el 20% del patrimonio del fondo, el 15 de diciembre con una exposición máxima 31,52% por operaciones no sobrevenidas y del 16 al 22 de noviembre con una exposición del 29,85% por operaciones sobrevenidas en un traspaso de Caixabank a Unicaja.

Para dar cumplimiento a lo establecido por el artículo 50.2 del Reglamento Delegado (UE) 2022/1288 de la Comisión de 6 de abril de 2022, las cuentas anuales del Fondo contarán con un Anexo de sostenibilidad, conforme establece el artículo 11.2 del Reglamento (UE) 2019/2088 sobre la divulgación de información relativa a la sostenibilidad en el sector de los servicios financieros (SFDR), como parte integrante del Informe Anual correspondiente al ejercicio 2022

7. ENTIDADES BENEFICIARIAS DEL FONDO SOLIDARIO E IMPORTE CEDIDO A LAS MISMAS.

Se han aportado 5.534,50 euros a Fundación Menudos Corazones (clase D) y 390,21 euros a Caritas (clase B).

8. COSTES DERIVADOS DEL SERVICIO DE ANALISIS.

N/A

9. COMPARTIMENTOS DE PROPOSITO ESPECIAL (SIDE POCKETS).

N/A

10. PERSPECTIVAS DE MERCADO Y ACTUACION PREVISIBLE DEL FONDO.

El foco de atención en los últimos meses ha sido la subida de inflación y de tipos de interés. Para los próximos meses, este foco se moverá hacia el crecimiento y existe el riesgo de recesión en la principales áreas: Europa y EE.UU

Los Bancos Centrales van a mantener una política monetaria restrictiva hasta combatir la inflación aunque es probable que en 2023 se pare el ciclo de subidas de tipos. Con todo ello, vemos unos tipos a largo plazo más contenidos que en trimestres anteriores.

En Europa, el ciclo de inflación va por detrás de EE.UU y tardará algo más de tiempo en remitir. La reapertura en China y el invierno tan suave ayudan a rebajar el pesimismo en el crecimiento europeo. En este escenario, el diferencial de tipos y crecimiento del dólar frente al resto del mundo hace que la tendencia de depreciación de la moneda siga su curso en 2023. Esto atrae capitales a otras zonas, siendo las más beneficiadas los países emergentes y Europa.

En renta variable, el aspecto más positivo es el de valoración, sin embargo, el atractivo de otros activos como bonos y crédito limitarán las revalorizaciones de los índices. En este entorno seguiremos con compañías con capacidad de subir precios y de calidad, a pesar de que en algunos casos suelen ser más sensibles a la subida de tipos por tener un mayor perfil de crecimiento. Seguimos cautos con el impacto que pueda tener el momento de crecimiento e inflación, en los márgenes y beneficios de sectores de corte más cíclico.

10. Detalle de inversiones financieras

Descripción de la inversión y emisor	Divisa	Periodo actual		Periodo anterior	
		Valor de mercado	%	Valor de mercado	%
- Deposito BANCO BILBAO VIZCAYA 2,100 2023 06 15	EUR	500	15,10	0	0,00
TOTAL DEPÓSITOS		500	15,10	0	0,00
TOTAL INVERSIONES FINANCIERAS INTERIOR		500	15,10	0	0,00
TOTAL INVERSIONES FINANCIERAS		500	15,10	0	0,00

Notas: El período se refiere al final del trimestre o semestre, según sea el caso.

Los productos estructurados suponen un 0,00% de la cartera de inversiones financieras del fondo o compartimento.

11. Información sobre la política de remuneración

INFORMACIÓN SOBRE LAS POLÍTICAS Y PRÁCTICAS REMUNERATIVAS DE MUTUACTIVOS S.A.U., S.G.I.I.C. 2022
MUTUACTIVOS S.A.U., S.G.I.I.C., (en adelante, la Sociedad) cuenta con una Política de Retribuciones compatible con una adecuada y eficaz gestión del riesgo derivado de la actividad de la Sociedad y no ofrece incentivos para asumir riesgos que rebasen el nivel de riesgo tolerado por el Consejo de Administración o que puedan llevar a las diferentes personas bajo el ámbito de aplicación de la citada Política a favorecer sus propios intereses o los intereses de la Sociedad en posible detrimento de algún cliente o de las instituciones de inversión colectiva que gestiona.

La definición y aplicación de la Política de Retribuciones de la Sociedad, previa consulta a la Unidad de Cumplimiento Normativo, corresponde al Consejo de Administración, que establece y aprueba los diferentes sistemas retributivos, así como la remuneración variable y los incentivos del personal. El Consejo de Administración lleva a cabo un seguimiento periódico de la efectiva aplicación de la mencionada Política, así como de su adecuación al marco normativo vigente en cada momento. Por su parte, la Alta Dirección de la Sociedad es responsable de la aplicación de la Política de Retribuciones y del control de los riesgos asociados a un incumplimiento de la misma.

Al menos una vez al año se realiza una Evaluación del Desempeño a cada empleado. Sobre el resultado de la misma, se aplica el incremento salarial. Asimismo, se lleva a cabo el proceso de valoración y nivel de consecución de los objetivos de compañía, los objetivos de departamento y los objetivos individuales del empleado alcanzados.

La Política de Retribuciones de la Sociedad se compone de una parte fija y otra variable (parte de la cual puede llegar a ser plurianual) en función del nivel de cumplimiento de los objetivos de compañía, de departamento e individuales de cada empleado, en aras a incentivar a todo el personal en el desempeño de sus funciones y alinearlos con los objetivos de la propia Sociedad. La retribución total en el ejercicio 2022 ha sido la siguiente:

1) Datos cuantitativos

Remuneración Fija, 5.079.497,78 euros, Nº empleados a 31.12.2022, 65.

Altos cargos 1.325.600,28 euros, Nº empleados a 31.12.2022, 8.

Empleados incidencia perfil riesgo 2.341.689,33 euros, Nº empleados a 31.12.2022, 28.

Remuneración Variable 2.374.171,56 euros, Nº empleados a 31.12.2022, 64.

Altos cargos 728.774,10 euros, Nº empleados a 31.12.2022, 8.

Empleados incidencia perfil riesgo 1.203.913,22 euros, Nº empleados a 31.12.2022, 28.

Remuneración Total 7.453.669,34 euros, Nº empleados a 31.12.2022, 65.

Altos cargos 2.054.374,38 euros, Nº empleados a 31.12.2022, 8.

Empleados incidencia perfil riesgo 3.545.602,55 euros, Nº empleados a 31.12.2022 28.

No existe para los fondos de inversión de la Gestora que dispongan de una comisión de gestión de éxito o resultados, una remuneración variable de los gestores de dichos fondos ligada a este tipo de comisiones gestión.

Remuneración de altos cargos:

El importe fijo pagado ha sido de 1.325.600,28 euros y el importe estimado para la remuneración variable es de 728.774,10 euros, para ocho (8) personas.

Empleados cuya actuación tiene una incidencia material en el perfil de riesgo de las IIC:

El importe fijo pagado ha sido de 2.341.689,33 euros y el importe estimado para la remuneración variable es de 1.203.913,22 euros, para veintiocho (28) personas.

2) Contenido Cualitativo

Remuneración Fija

La retribución fija está en consonancia con el mercado, la formación, la experiencia profesional, el nivel de responsabilidad y la trayectoria de cada empleado, y garantiza, en todo momento, una adecuada equidad interna, y el mínimo que legal o estatutariamente corresponda. Anualmente, la Dirección del Área de Personas elabora una propuesta con las directrices y el sistema para aplicar la revisión de la retribución fija de la plantilla, excepto la de la Alta Dirección. Esta propuesta se eleva al Órgano de Administración, por parte de la Subdirección General de Medios, para su aprobación. En la revisión de la retribución fija de cada empleado aplican, en su caso, indicadores de productividad del negocio, el resultado de su evaluación del desempeño, la equidad interna, etc.

Remuneración Variable

La retribución variable anual se devenga en el año natural, esto es, entre el período comprendido entre el 1 de enero y el 31 de diciembre, aunque en su componente de objetivos individuales o grupales distintos de los de compañía, también podrá devengarse y liquidarse en períodos o fracciones de tiempo inferiores al año, en aquellos casos donde la naturaleza y funciones del puesto así lo aconsejen, como por ejemplo en meses, trimestres o cuatrimestres, etc. La retribución variable anual consiste, con carácter general, en un porcentaje fijo sobre el salario bruto anual del empleado. Para cada nivel profesional se establece un porcentaje fijo de referencia.

La cuantía de la retribución variable se establece en función del grado de cumplimiento de los objetivos fijados, según el sistema aplicable. Habrá ejercicios en los que podrá no devengarse retribución variable alguna si el grado de cumplimiento de los objetivos estuviese por debajo de los niveles mínimos establecidos. La retribución variable anual está ligada a la consecución de los siguientes parámetros:

i. Objetivos Generales: Indicadores de negocio de Mutactivos.

ii. Objetivos Transversales: Proyectos transversales críticos para la compañía (solo dirección y gerencia)

iii. Objetivos de Departamento: Objetivos compartidos para una misma área / equipo.

Objetivos de Puesto: Específicos para cada profesional La ponderación de estos objetivos es diferente para cada nivel profesional, teniendo más peso los de Compañía cuanto más alto es el nivel profesional de los empleados. Los objetivos están definidos de manera clara y sin ambigüedades. Para cada objetivo se definen los siguientes niveles de consecución: excelente, alcanzado, parcialmente alcanzado y no alcanzado. El nivel de Alcanzado se determina con carácter general en virtud del Presupuesto Anual. La consecución de cada nivel viene claramente determinada por un intervalo, constituido por un valor mínimo y un valor máximo.

El resultado alcanzado por los Objetivos de Compañía se presenta por la Subdirección General de Medios al Consejo de Administración del mes de enero para su conocimiento y aprobación. A dicha presentación se acompaña la opinión de Auditoría Interna sobre el cumplimiento de las reglas de cálculo establecidas.

Remuneración Variable Plurianual

Los planes de retribución variable plurianuales tienen carácter extraordinario y se implantan por la exclusiva voluntad unilateral de los órganos de administración de la Sociedad, extinguiéndose automáticamente una vez transcurrido el período de tiempo para el cual se implantan.

La duración de los Planes de Retribución variable plurianuales se extiende, en la medida de lo posible, durante el mismo período temporal del Plan Estratégico. Los objetivos de cada Plan de Retribución variable plurianual, son acordes con los que estén marcados en el correspondiente Plan Estratégico de la Sociedad o la marcha del negocio correspondiente. Toda la información relevante sobre el sistema de retribución variable plurianual es comunicada de manera personal e individual a los empleados de la entidad afectados.

El pago de una parte sustancial del componente variable de la remuneración plurianual vinculada al cumplimiento de los objetivos y fines del Plan Estratégico incluye, para las personas que dirijan de manera efectiva la empresa, desempeñen las funciones fundamentales o cuyas actividades profesionales incidan de forma significativa en el perfil de riesgo de la Sociedad, un componente diferido. El periodo de diferimiento es como mínimo de tres años. La retribución variable diferida que se encuentre pendiente de abono a los empleados es objeto de reducción si, durante el período hasta su consolidación, concurre alguna de las siguientes circunstancias:

i. Una reformulación de cuentas anuales que no provenga de cambio normativo y siempre que, de acuerdo con la citada reformulación, resultase una retribución variable a liquidar inferior a la inicialmente devengada o no hubiera procedido el pago de retribución alguna de acuerdo con el sistema de retribución variable aplicable.

ii. Si se produce alguna de las siguientes circunstancias:

Una actuación fraudulenta por parte del empleado.

El acaecimiento de circunstancias que determinasen el despido disciplinario procedente.

Que el empleado haya causado un daño grave a la Sociedad, interviniendo culpa o negligencia.

Que el empleado haya sido sancionado por un incumplimiento grave o doloso de alguna de las normas legalmente establecidas, normas internas o el Código de Conducta.

Las Condiciones específicas de aplicación del plan de retribución variable plurianual se plasman en un reglamento. La consecución de los objetivos de negocio del Plan, así como el detalle de los mismos, vienen reflejados en el anexo de la carta de adhesión que firman los empleados y determinan la cuantía máxima a percibir.

La cuantía a percibir por el participante se abonará de la siguiente forma y plazos:

1/3 en nómina, a percibir en los meses siguientes a finalizar el período de medición del Plan.

2/3 restantes, se percibirán de manera diferida, en nómina una vez transcurridos tres años completos desde la finalización del período de medición del Plan.

Es condición necesaria para la percepción del mismo que el Consejo de Administración de la Sociedad haya ratificado el grado de cumplimiento de los objetivos del Plan, así como estar de alta en la Sociedad en el momento del abono en nómina o en el momento del abono diferido excepto en los supuestos recogidos expresamente en el reglamento.

3) Datos adicionales sobre la remuneración

En el momento actual algunas funciones de control interno están externalizadas en otras entidades del Grupo Mutua Madrileña, desempeñándose las mismas por los correspondientes departamentos adscritos a funciones de auditoría interna y gestión de riesgos. El componente fijo tiene un peso predominante en la retribución que percibe el personal que desarrolla dichas tareas. El personal que ejerce dichas funciones de control interno es independiente de las unidades de negocio que supervisa. No existe relación entre la retribución de dichas personas, que son evaluadas a nivel de las entidades con las que mantienen relación laboral, y los resultados obtenidos y los riesgos asumidos por la Sociedad. Adicionalmente, la política retributiva aplicable a las personas que desarrollan la función de cumplimiento normativo dentro de la sociedad, tiene las siguientes características:

Un mayor peso del componente fijo frente al componente variable

Independencia de los criterios de evaluación frente a las unidades de negocio que supervisan.

En la retribución variable, se establece un peso predominante de los objetivos vinculados a sus funciones.

La política de pensiones de la Sociedad es compatible con la estrategia empresarial, los objetivos, los valores, los intereses a largo plazo de la Sociedad y de las IIC gestionadas. Durante el ejercicio 2022, el Consejo de Administración de la Sociedad, aprobó la modificación de la Política de Retribuciones, para adaptarla a cambios normativos.

12. Información sobre las operaciones de financiación de valores, reutilización de las garantías y swaps de rendimiento total (Reglamento UE 2015/2365)

No aplicable.