

Ciencia del bienestar

11/5/01

[Haga clic aquí para empezar](#)

Tabla de contenido

Autor: ARGENTARIA

[Ciencia del bienestar](#)

[Transferir presentación de origen](#)

[Indice](#)

[Análisis Económico Financiero : Consolidado](#)

[Análisis Económico Financiero : Avance
trimestral de resultados](#)

[Análisis Económico Financiero : Azucarera
Ebro \(solo negocio azúcar\)](#)

[Análisis Económico Financiero : Puleva Food](#)

[Análisis Económico Financiero : Herba](#)

[Análisis Económico Financiero : Chile](#)



Ciencia del bienestar

Resultados 1er trimestre 2001

11 de mayo de 2001

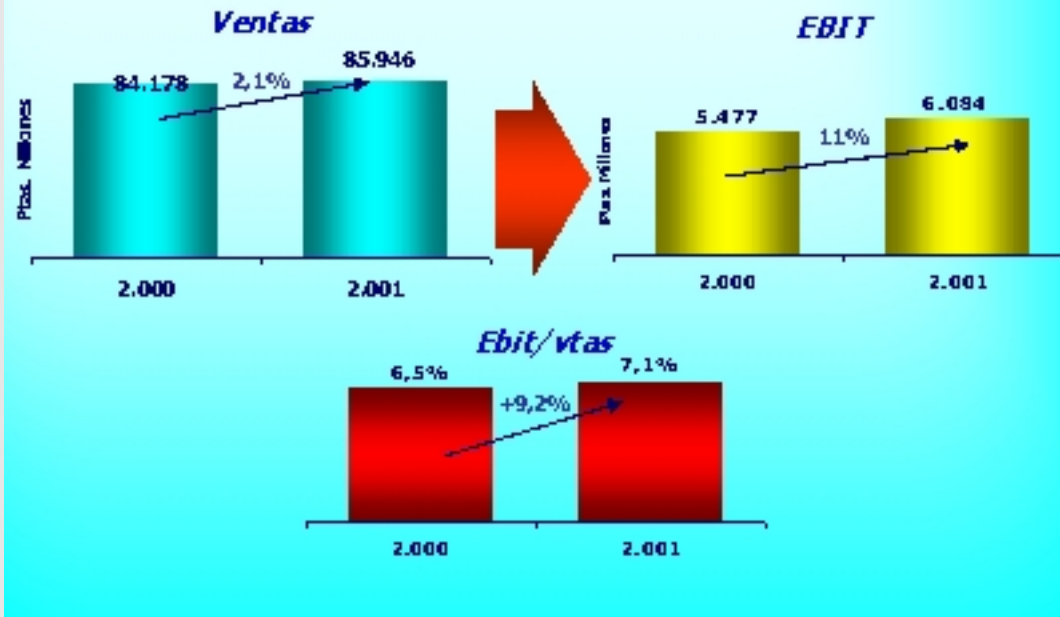


Diapositiva 1 de 8

- ☛ Consolidado
- ☛ Azucarera Ebro
- ☛ Puleva Food
- ☛ Herba
- ☛ Chile
- ☛ Conclusiones



Diapositiva 2 de 8



Brillante evolución de BPA con perspectivas de mejora

Unidad: Millones de pesetas

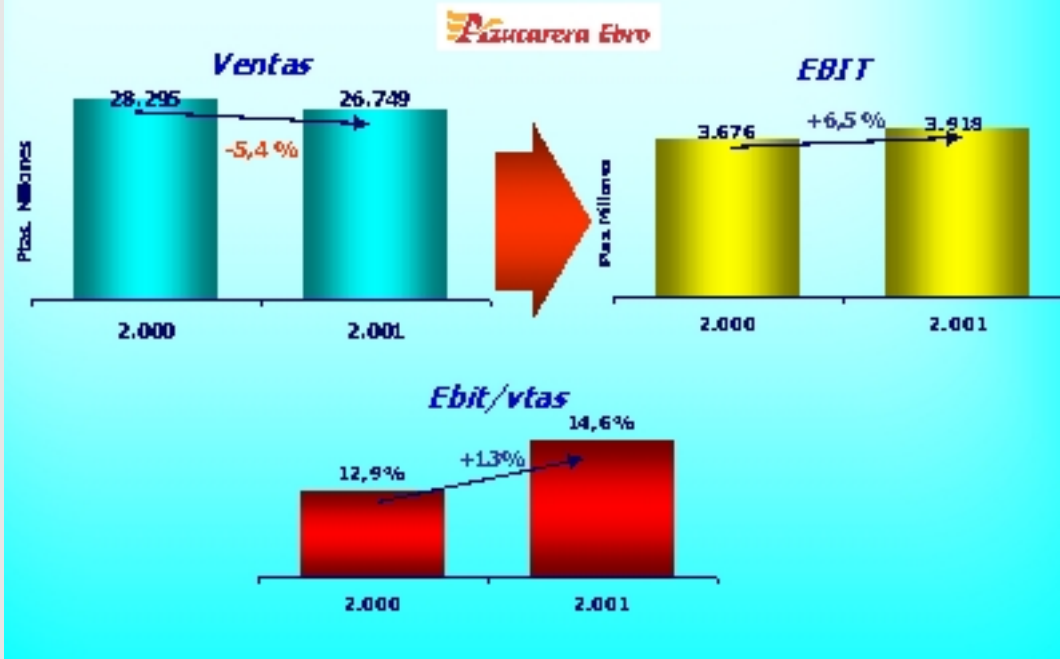
	Unidad	INDIVIDUAL		CONSOLIDADO	
		Equipo Actual	Equipo Anterior	Equipo Actual	Equipo Anterior
INGRESO BRUTO DE LA CÍRCULA DE NEGOCIOS	USU\$	28.501	28.295	85.946	84.178
RESULTADO ANTES DE IMPUESTOS	70.38	4.229	3.860	4.760	4.760
RESULTADO DESPUÉS DE IMPUESTOS	70.34	3.229	2.673	3.395	3.346
Resultado atribuido a Socios Extranjeros	20.20			(878)	(281)
RESULTADO DEL EJERCICIO AJUSTADO A LA SOCIEDAD DOMINANTE	50.90			4.052	2.711
CANTIDAD SUBSISTO	USU\$	10.240	8.891		
NUMERO MEDIO DE EMPRESAS PARTICIPADAS	38.00	1.281	2.089	8.915	5.799

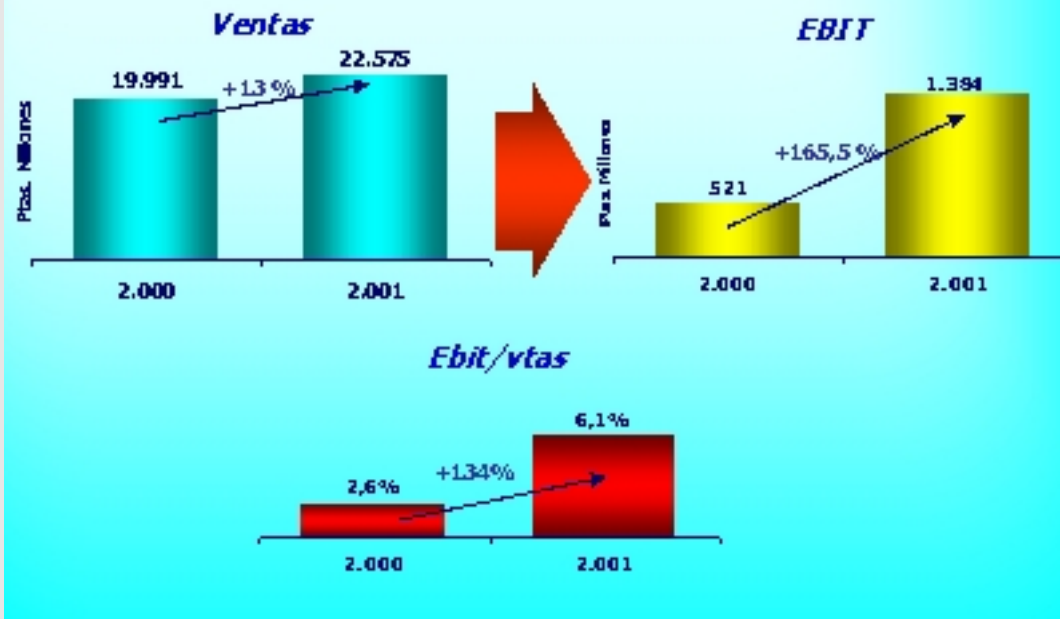
(Mill Pes)	Individual			Consolidado		
	Actual	Anterior	%	Actual	Proforma	%
Ventas	26.901	28.295	-4,9%	85.946	84.178	2,1%
BAI	4.293	3.860	11,2%	4.760	4.827	-1,3%
BDI	3.229	2.673	20,8%	3.395	3.346	1,2%
Minoritarios				-676	-252	n.a.
Bº Neto				4.052	3.598	13%
BPA				40	34	18%

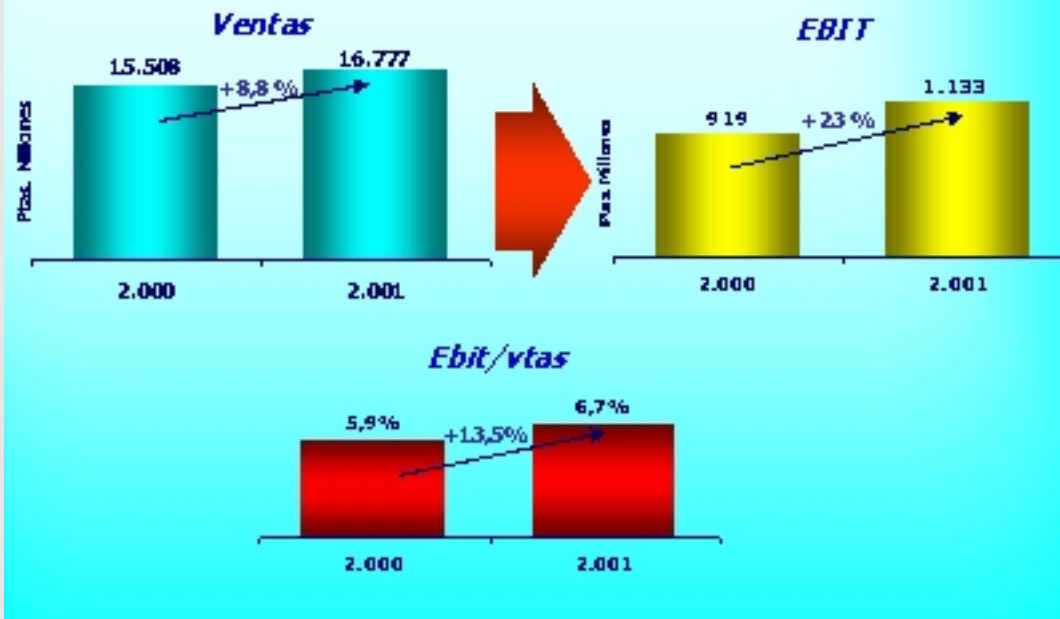


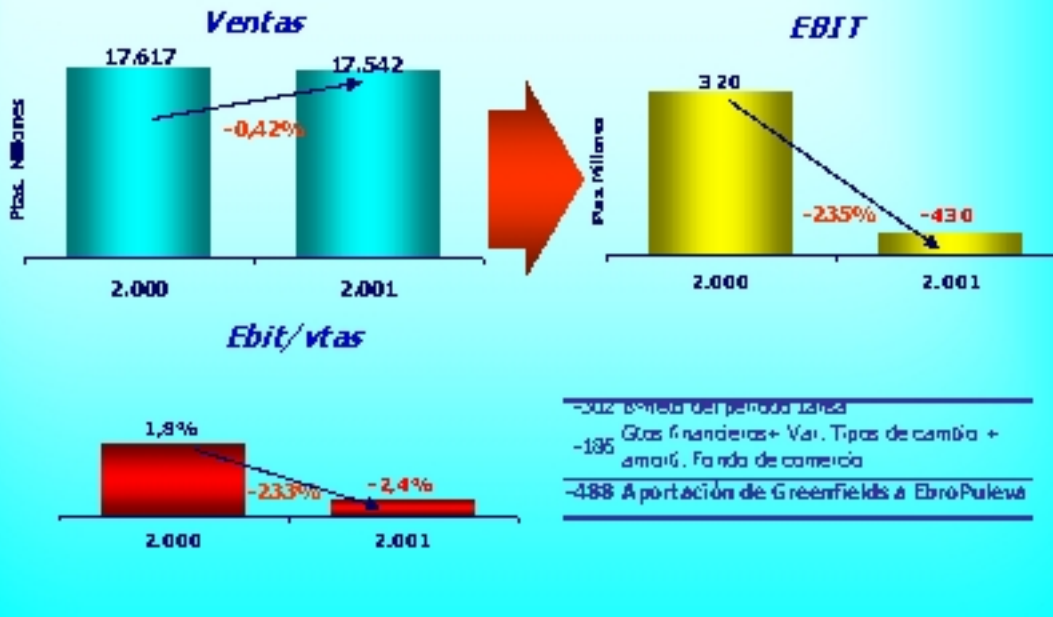
Análisis Económico Financiero
Azucarera Ebro (solo negocio azúcar)

Ebro PULEVA









Diapositiva 8 de 8