



—
INFORME RESULTADOS
TERCER TRIMESTRE 2020
ENERO – SEPTIEMBRE



INFORME DE RESULTADOS Enero – Septiembre 2020



Índice

- **Resumen ejecutivo**
- **Coyuntura COVID-19**
- **Hechos significativos del período**
- **Principales magnitudes**
- **Cuenta de resultados consolidada**
- **Balance consolidado**
- **Datos bursátiles**
- **Información registrada en CNMV**
- **Hechos relevantes posteriores al cierre**
- **Sobre Audax Renovables**
- **Advertencia legal**

INFORME DE RESULTADOS Enero – Septiembre 2020



Resumen ejecutivo

- Audax Renovables, S.A. (en adelante "Audax", el "Grupo" o la "Sociedad"), gestiona de manera conjunta los negocios de generación de energía 100% renovable y comercialización de luz y gas.
- El presente informe de resultados se enmarca dentro de las circunstancias excepcionales derivadas de la COVID-19. Como consecuencia, los resultados presentados están influenciados tanto por la evolución de los mercados en los que opera el Grupo, así como por las medidas que se han adoptado en relación con el impacto económico que pueda acontecer en el futuro, siendo este impacto limitado, a menor demanda de luz y gas de nuestros clientes así como a un menor precio promedio.
- La cuenta de resultados del Grupo no refleja la adquisición de la nueva filial en Hungría al incorporarse al perímetro de consolidación a partir de 30 de septiembre, sin embargo sí se han incorporado las partidas de balance a dicha fecha.
- La Sociedad presenta los resultados reportados y los resultados ajustados del presente periodo. Mientras que los resultados reportados son los normalizados, los resultados ajustados incluyen los efectos de la COVID-19 y excluyen los activos vendidos en 2019 a efectos de hacerlos comparables con el mismo período del año anterior.

Audax en cifras:

El Grupo cierra el tercer trimestre de 2020 con un EBITDA de 43,2 millones de euros y con un beneficio de 10,3 millones de euros.

Pérdidas y Ganancias Consolidada	reportado			ajustado ⁽¹⁾		
	3T2020	3T2019	Var. (%)	3T2020	3T2019	Var. (%)
Ingresos de las operaciones	626.169	783.053	-20	626.169	768.020	-18
Margen bruto	81.962	98.425	-17	81.962	83.392	-2
EBITDA	40.085	58.213	-31	43.247	42.000	3
EBIT	25.444	37.711	-33	28.606	26.305	9
Resultado Neto	8.513	18.513	-54	10.279	11.055	-7

Miles de Euros

(1) Pérdidas y Ganancias Consolidada ajustada por el efecto COVID-19 por las provisiones registradas en 2020 y ajustes por la venta de activos de generación en 2019.

- A efectos comparativos, sin tener en cuenta el efecto COVID-19 y las desinversiones de las plantas de generación en el ejercicio 2019, los Ingresos de las operaciones se han situado en los 626 millones de euros, debido, principalmente, al descenso de la demanda de energía y menores precios promedios de luz y gas en los mercados en los que el grupo opera.
- La provisión realizada por el Grupo para hacer frente a posibles consecuencias derivadas de la COVID-19, ha sido ajustada reduciéndose a un importe de 3,2 millones de euros al cierre de este periodo.
- El EBITDA se ha situado en los 43,2 millones de euros, un 3% superior al EBITDA ajustado del tercer trimestre de 2019, cerrando a 30 de septiembre de 2020 con un Resultado Neto de 10,3 millones de euros de beneficios.

INFORME DE RESULTADOS Enero – Septiembre 2020



Coyuntura COVID-19

Debido a la crisis generada por la COVID-19, el Grupo ha adoptado diversas medidas salvaguardando los intereses de nuestros grupos de interés: empleados, clientes, proveedores y colaboradores así como accionistas, y en un sentido más amplio, a la sociedad en general, siguiendo en todo momento las medidas publicadas y recomendadas por el Gobierno.

En ese sentido, cabe mencionar que el Grupo actuó con anticipación y reaccionó con rapidez ante la nueva situación, destacando entre otras las siguientes acciones:

- **Empleados:** Tratando de asegurar la seguridad, salud y conciliación familiar de nuestros empleados, se limitaron y posteriormente prohibieron los desplazamientos a todos los niveles, se realizaron sesiones formativas online relacionadas con la pandemia y se coordinó e implementó el teletrabajo, suministrando los recursos necesarios para el trabajo en remoto y garantizando de esta forma la operatividad normal de Audax.
- **Clientes:** Se estableció el suministro a precio de coste de gas y electricidad a hoteles y residencias hospitalizadas, el aplazamiento del pago de las facturas de autónomos y pymes durante los 6 meses siguientes a la finalización del estado de alarma previa solicitud y cumplimiento de unos requisitos, además de no realizar la suspensión del suministro eléctrico y de gas natural a clientes vulnerables o en riesgo de exclusión social.
- **Proveedores y colaboradores:** Con la finalidad de asegurar la total operatividad, se generalizó el uso de firmas digitales, entre otras herramientas, manteniendo en todo momento contacto con ellos. En el caso de la construcción de los proyectos de generación, las obras no se han visto significativamente afectadas y la puesta en marcha de los proyectos no contarán con retrasos importantes respecto a las fechas inicialmente previstas.

Todo ello está siendo posible gracias al compromiso y esfuerzo de todos los empleados, siendo su salud, seguridad y bienestar una prioridad para el Grupo.

El Grupo considera que el impacto generado por la COVID-19 engloba la disminución de la demanda de luz y gas, así como el menor precio de ambos en los mercados. Por otro lado, no se han visto afectadas las actividades de desarrollo y construcción de los proyectos de generación ni las estrategias de inversión y financiación del Grupo en este periodo.



Hechos significativos del periodo

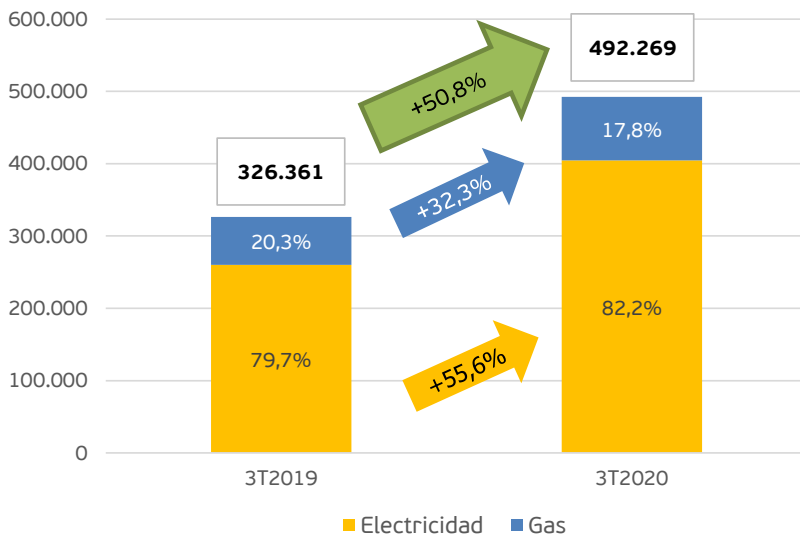
Entre los hechos más destacados del período, podemos señalar los siguientes:

- El pasado 20 de enero, Audax comunicó el inicio de construcción de la planta fotovoltaica de Cañamares en el municipio de Fontanar (Guadalajara, Castilla-La Mancha) con una potencia de 5 MWp. Asimismo, la Sociedad comunicó la previsión de la firma del contrato EPC e inicio de construcción, de las plantas fotovoltaicas Carolinas I y II con un total de 10 MWp, estando ambas ubicadas en el municipio de El Casar (Guadalajara, Castilla-La Mancha).
- El 12 de marzo se comunicó el anuncio de la convocatoria de la Junta General de Accionistas para su celebración los días 16 ó 17 de abril de 2020, sin embargo ante la incertidumbre y ante las circunstancias excepcionales derivadas de la propagación de la COVID-19, el consejo de administración de la Sociedad acordó desconvocar la celebración de la misma hasta nueva convocatoria.
- En fecha 30 de marzo, Audax registró un programa de pagarés bajo la denominación “Programa de Pagarés Audax 2020” en el Mercado Alternativo de Renta Fija (“MARF”), con un saldo vivo máximo de 200.000.000 euros y fin de vigencia el 30 de marzo de 2021.
- El 2 de abril, la Sociedad comunicó la ratificación de su rating corporativo. La agencia de calificación AXESOR ratificó el rating de Audax Renovables, S.A. en “BBB-” con perspectiva estable.
- El 5 de junio, se informó de la modificación de la propuesta de aplicación del resultado 2019.
- El 9 de junio, Audax Renovables comunicó la aprobación de un Marco Normativo de Referencia para Financiación Verde cumpliendo con los requerimientos establecidos por la Asociación Internacional de Mercados de Capitales (ICMA) y obteniendo por parte de Vigeo Eiris como experto independiente el mayor nivel de garantía.
- El 6 de julio, la Compañía comunicó distintos programas de emisión de deuda. Un programa de pagarés Euro-Commercial Paper Programme (ECP) con un saldo vivo máximo de 300.000.000 euros en la Bolsa de Valores de Irlanda y un programa de renta fija de bonos por un importe nominal máximo de 400.000.000 euros.
- El 9 de julio, Audax remitió los acuerdos aprobados y la presentación de la Junta General de Accionistas.
- El 8 de septiembre, se comunicó una primera emisión de bonos verdes por importe de 20 millones de euros, que se enmarca dentro de del programa de renta fija de bonos registrado en el MARF.
- El 28 de septiembre, Audax Renovables anunció que, una vez se cumplieron las condiciones suspensivas, procedió al cierre de la operación para la adquisición del 100% del capital social de la sociedad húngara E.ON Energiakereskedelmi Kft.

Principales magnitudes

Puntos de suministro:

Puntos de Suministro por energía

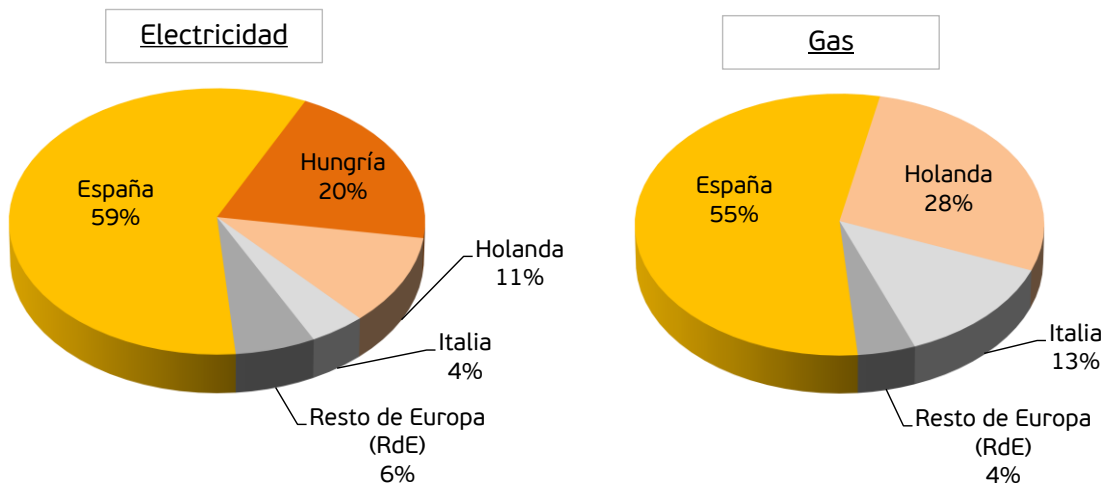


A cierre del tercer trimestre de 2020, Audax cuenta con más de **492 miles de puntos de suministro activos**, un 51% superior que en el mismo cierre de 2019, debido, en parte, a la inclusión de 82.150 puntos de suministros de electricidad de la compañía adquirida en Hungría. A efectos comparables, el incremento respecto al mismo periodo del año anterior sería del 26%.

Los puntos de suministro de electricidad suponen el 82% del total que en este tercer trimestre de 2020 se han incrementado un 56%.

Los puntos de suministro de gas suponen el 18% del total del Grupo, con un 32% de incremento respecto al mismo periodo del año anterior.

Puntos de suministro 3T2020

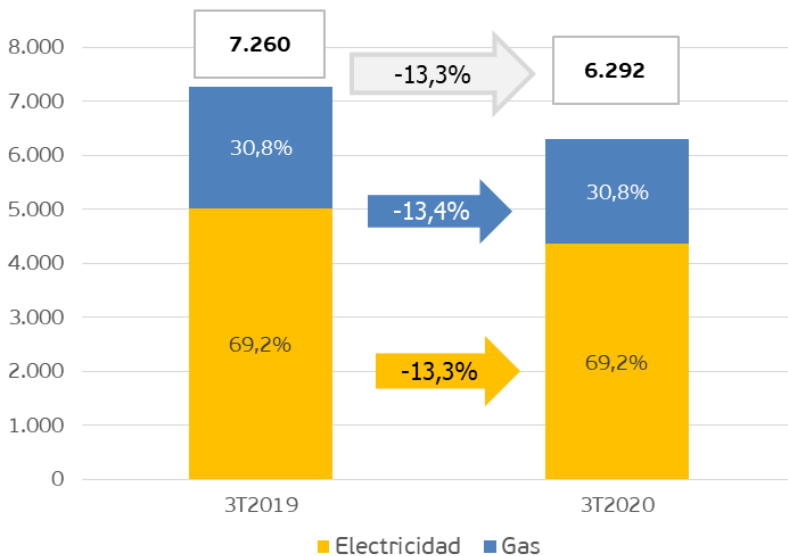


Los mercados más importantes donde opera el Grupo Audax son España, Hungría, Holanda e Italia. El Resto de Europa (RdE) corresponde a Portugal, Polonia y Alemania.

Principales magnitudes

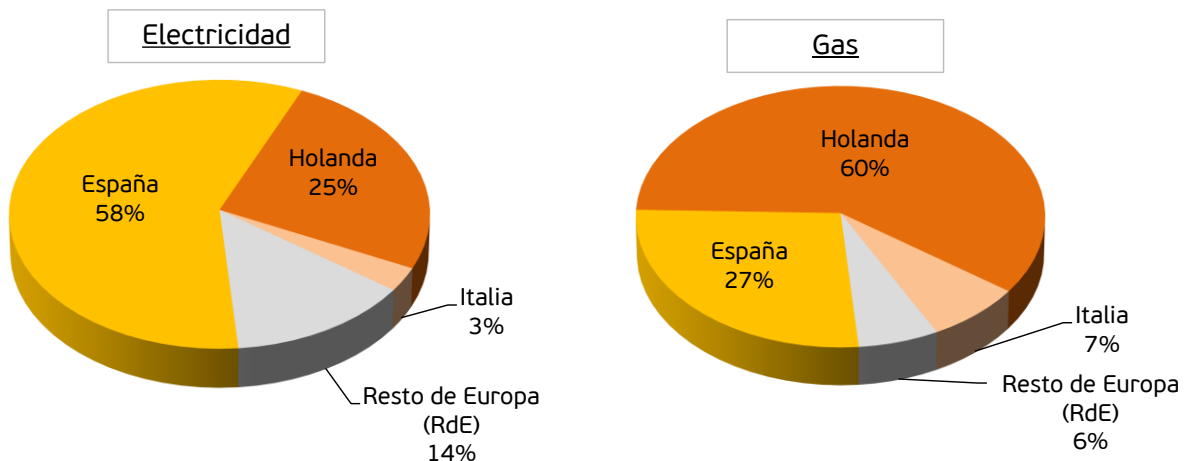
■ Energía suministrada:

Energía Suministrada (GWh)



El total de **energía suministrada** por Audax hasta el tercer trimestre de 2020 ha sido de **6,3 TWh** frente a los 7,3 TWh del mismo periodo del ejercicio anterior. Esta reducción está relacionada, además de los efectos de la COVID-19, con un invierno más cálido (especialmente en Holanda con un menor consumo de gas) y con la disminución en este periodo de la demanda eléctrica y de la demanda de gas peninsular. En el Grupo, la electricidad suministrada supone el 69%, mientras que el gas supone el 31% del total en este periodo. En este caso y como se ha indicado, no se incorporan los datos de la nueva filial en Hungría.

Energía Suministrada 3T2020



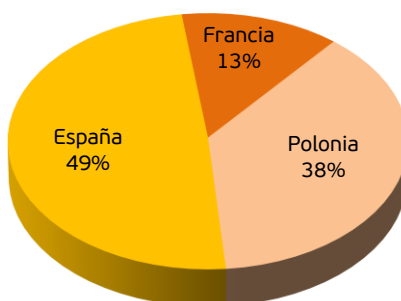
España es el mercado donde el Grupo suministra más electricidad y en el caso de suministro de gas, Holanda es el principal mercado.

Principales magnitudes

■ Potencia instalada y producción:

El detalle de la potencia instalada a 30 de septiembre por países es el siguiente:

Potencia Instalada - 91 MW

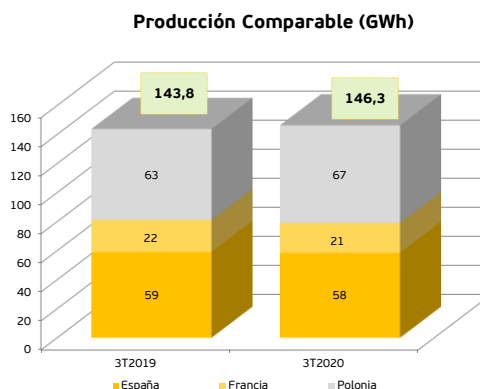


La distribución de la producción por países es la siguiente:

Producción (GWh)	3T2020	%	3T2019	%
España	58,5	40%	218,3	72%
Francia	20,6	14%	22,1	7%
Polonia	67,2	46%	62,6	21%
Total	146,3	100%	303,0	100%

El Grupo durante el ejercicio 2019 vendió tres de sus filiales españolas con proyectos en explotación con una capacidad instalada agregada de 94,6 MW. Asimismo, se incorporaron 320 MW en proyectos fotovoltaicos, de los cuales 5 MWp están finalizando su construcción y 10 MWp han iniciado la misma.

La producción del tercer trimestre de 2020 se ha situado en **146 GWh**, significando un 2% superior que en el mismo periodo del año anterior, si analizamos los datos de forma comparable con los mismos parques en explotación, destacando la buena marcha del parque eólico de Postolín en Polonia que ha contado con un mayor recurso eólico.



INFORME DE RESULTADOS Enero – Septiembre 2020



Cuenta de resultados consolidada

Pérdidas y Ganancias Consolidada	reportado			ajustado ⁽¹⁾		
	3T2020	3T2019	Var. (%)	3T2020	3T2019	Var. (%)
Importe neto de la cifra de negocio	625.569	781.947	-20,0	625.569	766.914	-18,4
Otros ingresos	600	1.106	-45,8	600	1.106	-45,8
Ingresos de las operaciones	626.169	783.053	-20,0	626.169	768.020	-18,5
Aprovisionamientos	-544.207	-684.628	-20,5	-544.207	-684.628	-20,5
Margen bruto	81.962	98.425	-16,7	81.962	83.392	-1,7
Gastos de explotación	-41.874	-44.937	-6,8	-38.712	-41.454	-6,6
Deterioro, reversión y resultado enajenaciones	-3	4.725	n.a.	-3	62	-104,8
EBITDA	40.085	58.213	-31,1	43.247	42.000	3,0
Amortizaciones de inmovilizado	-14.641	-20.502	-28,6	-14.641	-15.694	-6,7
EBIT	25.444	37.711	-32,5	28.606	26.305	8,7
Resultado financiero	-10.198	-11.061	-7,8	-10.198	-7.233	41,0
Participación resultado empresas asociadas	-48	-77	-37,7	-48	-77	-37,7
Resultado antes de impuestos	15.198	26.573	-42,8	18.360	18.995	-3,3
Impuesto sobre sociedades	-3.414	-4.272	-20,1	-4.195	-4.152	1,0
Resultado del ejercicio	11.784	22.301	-47,2	14.166	14.843	-4,6
Resultado atribuido a socios externos	-3.271	-3.788	-13,6	-3.886	-3.788	2,6
Resultado Neto	8.513	18.513	-54,0	10.279	11.055	-7,0

Miles de Euros

(1) Pérdidas y Ganancias Consolidada ajustada por el efecto COVID-19 por las provisiones registradas en 2020 y ajustes por la venta de activos de generación en 2019.

- Los **Ingresos de las operaciones** en términos comparables ajustados, han disminuido, principalmente, por el menor precio promedio del periodo del mercado nacional de energía eléctrica, siendo este un 36% menor al mismo periodo del año anterior y menor en un 48% en el mercado gasista español. Asimismo, en el resto de mercados europeos donde el Grupo opera, los precios de la energía también han sido sustancialmente menores con respecto al mismo periodo del año anterior.
- Los **Gastos de explotación** reportados en este periodo incluyen las provisiones registradas por el Grupo por importe de 3,2 millones de euros para hacer frente a las dotaciones de morosidad que pueden realizarse en el futuro debido a la situación creada por la pandemia de la COVID-19. En términos ajustados los Gastos de explotación se han reducido un 6,6% respecto al tercer trimestre del año anterior.
- Así, el **EBITDA** ajustado se incrementa en un 3% respecto al periodo anterior y el resultado de explotación (EBIT) se sitúa en 28,6 millones de euros con un incremento del 8,7% respecto al mismo cierre del año anterior.
- En términos ajustados, Audax cierra el tercer trimestre de 2020 con unos **beneficios** de 10,3 millones de euros.

INFORME DE RESULTADOS Enero – Septiembre 2020



Cuenta de resultados consolidada

El resumen de la cuenta de pérdidas y ganancias hasta EBITDA divididos por las principales zonas geográficas, es el siguiente:

3T2020	reportado		TOTAL CONSOLIDADO
	España y Portugal	Resto de Europa ⁽¹⁾	
Ingresos de las operaciones	471.713	154.456	626.169
Aprovisionamientos y otros	-413.467	-130.740	-544.207
Margen bruto	58.246	23.716	81.962
Gastos operativos	-30.760	-11.114	-41.874
Deterioro, reversión y resultado enajenaciones	1	-4	-3
EBITDA	27.487	12.598	40.085

Miles de Euros

3T2020	ajustado *		TOTAL CONSOLIDADO
	España y Portugal	Resto de Europa ⁽¹⁾	
Ingresos de las operaciones	471.713	154.456	626.169
Aprovisionamientos y otros	-413.467	-130.740	-544.207
Margen bruto	58.246	23.716	81.962
Gastos operativos	-27.773	-10.939	-38.712
Deterioro, reversión y resultado enajenaciones	1	-4	-3
EBITDA	30.474	12.773	43.247

Miles de Euros

3T2019	España y Portugal	Resto de Europa ⁽¹⁾	TOTAL CONSOLIDADO
Aprovisionamientos y otros	-520.353	-164.275	-684.628
Margen bruto	70.309	28.116	98.425
Gastos operativos	-30.386	-14.551	-44.937
Deterioro, reversión y resultado enajenaciones	4.690	35	4.725
EBITDA	44.613	13.600	58.213

Resto de Europa ⁽¹⁾ incluye Italia, Polonia, Alemania, Francia y Holanda

Miles de Euros

3T2019	España y Portugal	Resto de Europa ⁽¹⁾	TOTAL CONSOLIDADO
Aprovisionamientos y otros	-520.353	-164.275	-684.628
Margen bruto	55.276	28.116	83.392
Gastos operativos	-26.903	-14.551	-41.454
Deterioro, reversión y resultado enajenaciones	27	35	62
EBITDA	28.400	13.600	42.000

Resto de Europa ⁽¹⁾ incluye Italia, Polonia, Alemania, Francia y Holanda

Miles de Euros

* Datos ajustados por el efecto COVID-19 de la provisiones adicionales registradas en 2020 y ajustes por la venta de activos de generación en 2019.

- La Sociedad presenta los resultados *reportados* y los resultados *ajustados*. Mientras que los resultados reportados son los normalizados, los resultados ajustados incluyen los efectos de la COVID-19 y excluyen los activos vendidos en 2019 a efectos de hacerlos comparables con el mismo período del año anterior.
- Los resultados ajustados, muestran que los **Ingresos de las operaciones** se han visto claramente afectados por la evolución de los mercados en relación a la COVID-19 y a la venta de activos del año anterior especialmente en España y Portugal, provocando que los Ingresos de las operaciones se hayan situado en los 626 millones, disminuyendo un 18% respecto al mismo periodo del año anterior.
- Sin embargo, el número de clientes ha aumentado un 26% respecto al mismo periodo del año anterior (sin tener en cuenta la incorporación de los puntos de suministro de Hungría, en cuyo caso el incremento sería del 51%), y el **Margen bruto** se ha situado en 81,3 millones de euros.
- En términos ajustados los **Gastos de explotación** se han reducido un 7% respecto al tercer trimestre del año anterior, siendo de 38,7 millones de euros frente a los 41,5 millones de euros.
- El **EBITDA** del Grupo reportado se ha situado en los 40,1 millones de euros frente a los 58,2 millones de euros del mismo periodo del ejercicio anterior. Mientras que el EBITDA ajustado ha aumentado un 3% en global, aumentando un 7% en España y Portugal y disminuyendo un 6% en Resto de Europa.

INFORME DE RESULTADOS Enero – Septiembre 2020



Balance consolidado

ACTIVO	sep-20	dic-19	Var.	Var. (%)
Inmovilizado material	75.627	75.347	280	0,4
Fondo de comercio	137.942	137.945	-3	0,0
Otros activos intangibles	96.527	106.280	-9.753	-9,2
Activos financieros no corrientes	131.953	76.306	55.647	72,9
Participación en sociedades por puesta en equivalencia	6.767	6.905	-138	-2,0
Activos por impuestos diferidos	7.227	7.390	-163	-2,2
Activos no corrientes	456.043	410.173	45.870	11,2
Existencias	1.309	1.812	-503	-27,8
Deudores comerciales y otras cuentas a cobrar	229.696	148.336	81.360	54,8
Activos por impuestos corrientes	1.542	666	876	n.a.
Activos financieros corrientes	53.917	36.241	17.676	48,8
Otros activos corrientes	35.769	26.241	9.528	36,3
Efectivo y otros medios equivalentes	156.452	150.784	5.668	3,8
Activo corriente	478.685	364.080	114.605	31,5
Total Activo	934.728	774.253	160.475	20,7
PASIVO Y PATRIMONIO NETO	sep-20	dic-19	Var.	Var. (%)
Capital	44.029	44.029	0	n.a.
Prima de emisión	420.316	420.316	0	n.a.
Otras reservas	-352.468	-364.322	11.854	-3,3
Resultado del ejercicio	8.513	25.417	-16.904	-66,5
Diferencias de conversión	-1.591	1.682	-3.273	n.a.
Operaciones de cobertura	-3.928	-4.901	973	-19,9
Intereses minoritarios	6.988	33.493	-26.505	-79,1
Patrimonio Neto	121.859	155.714	-33.855	-21,7
Provisiones	969	1.211	-242	-20,0
Deuda Financiera no corriente	274.296	189.738	84.558	44,6
Otros pasivos financieros no corrientes	34.525	31.881	2.644	8,3
Subvenciones	5.000	5.675	-675	-11,9
Otros pasivos no corrientes	21.302	4.636	16.666	n.a.
Pasivos por impuestos diferidos	15.490	17.637	-2.147	-12,2
Pasivos no corrientes	351.582	250.778	100.804	40,2
Provisiones corrientes	951	1.270	-319	-25,1
Deuda Financiera corriente	165.818	138.655	27.163	19,6
Acreedores comerciales y otras deudas operativas	110.498	93.820	16.678	17,8
Otros pasivos financieros corrientes	36.770	34.356	2.414	7,0
Otros pasivos corrientes	147.250	99.660	47.590	47,8
Pasivos corrientes	461.287	367.761	93.526	25,4
Total Pasivo	934.728	774.253	160.475	20,7

Miles de Euros

Los impactos más significativos en el Balance consolidado de Audax, se muestran en la incorporación del balance de la compañía húngara adquirida a finales de septiembre y en la compra de participaciones minoritarias por parte de la matriz, de diversas sociedades del grupo que se detallan en los cambios en el perímetro a continuación.

INFORME DE RESULTADOS Enero – Septiembre 2020



Balance consolidado

Las compañías que conforman el perímetro de consolidación del Grupo Audax así como su porcentaje de participación directa e indirecta son los siguientes:

Sociedad	Participación		Sociedad	Participación	
	directa + indirecta	País		directa + indirecta	País
Generación Iberia, S.L.	100%	España	Eólica El Pedregoso, S.L.	80%	España
ADS Energy 8.0., S.L.U.	100%	España	Eólica Del Pino, S.L.	80%	España
Eryx Investments, S.L.U.	100%	España	Fersa Asesoramiento y Gestión, S.L.U.	100%	España
Unieléctrica Energía, S.A.	100%	España	Eoliennes De Beausemblant, S.A.S.	80%	Francia
Fox Energía, SA	89%	España	Eólica Postolin Sp Z.o.o	100%	Polonia
Nabalía Energía 2.000, S.A.	58%	España	Eólica Warblewo Sp Z.o.o	65%	Polonia
Acsol Energía Global, S.A.	63%	España	Parque Eólico Toabré, S.A.	30%	Panamá
Vivo Energía Futura, S.A.	63%	España	Explotación Eólica La Pedrera, S.L.U.	100%	España
Iris Energía Eficiente, S.A.	67%	España	Audax Solar SPV IV, S.L.U.	100%	España
Cima Energía Comercializadora, S.L.	62%	España	Audax Solar SPV VI, S.L.U.	100%	España
Ahorre Luz Servicios Online, S.L.	58%	España	Audax Solar SPV IX, S.L.U.	100%	España
Masqluz 2020, S.L.	75%	España	Aznalcóllar Solar, S.L.	100%	España
Alset Comercializadora, S.L.	75%	España	Botey Solar, S.L.	100%	España
By Energyc Energía Eficiente, S.L.	75%	España	Corot Energía, S.L.	100%	España
Love Energy, S.L.	75%	España	Las Piedras Solar, S.L.	100%	España
Energía Ecológica Económica, S.L.	75%	España	Da Vinci Energía, S.L.	100%	España
Feed Energía, S.L.	75%	España	Elogia Calañas, S.L.	100%	España
Propensalternativa Unipessoal, LDA	58%	Portugal	Corinto Solar, S.L.	100%	España
Audax Energía, S.R.L.	100%	Italia			
Audax Energie, GmbH	100%	Alemania			
Audax Energía, SP. Z O.O.	100%	Polonia			
Main Energie, B.V.	100%	Holanda			
E.ON Energiakereskedelmi Kft	100%	Hungría			

Los cambios de perímetro en este periodo son los siguientes:

Sociedad	Participación	Participación
	a 30/09/2020	a 31/12/2019
Eryx Investments, S.L.U.	100%	80%
Unieléctrica Energía, S.A.	100%	80%
Fox Energía, SA	89%	55%
Nabalía Energía 2.000, S.A.	58%	46%
Acsol Energía Global, S.A.	63%	51%
Vivo Energía Futura, S.A.	63%	51%
Iris Energía Eficiente, S.A.	67%	54%
Cima Energía Comercializadora, S.L.	62%	41%
Ahorre Luz Servicios Online, S.L.	58%	46%
Explotación Eólica La Pedrera, S.L.U.	100%	80%
Propensalternativa Unipessoal, LDA	58%	46%
Main Energie, B.V.	100%	72%
Masqluz 2020, S.L.	75%	Constitución
Alset Comercializadora, S.L.	75%	Constitución
By Energyc Energía Eficiente, S.L.	75%	Constitución
Love Energy, S.L.	75%	Constitución
Energía Ecológica Económica, S.L.	75%	Constitución
Feed Energía, S.L.	75%	Constitución
Castellwind 03, S.L.	Liquidación	60%
Entreyteltes 1, S.L.	Liquidación	51%
Corinto Solar, S.L.	100%	Adquisición
E.ON Energiakereskedelmi Kft	100%	Adquisición

Estos cambios han impactado de manera significativa en el balance consolidado de este periodo con respecto al presentado a 31 de diciembre de 2019. Tanto debido a la adquisición de la sociedad en Hungría, como al haberse adquirido, principalmente, participaciones minoritarias de compañías del Grupo.

INFORME DE RESULTADOS Enero – Septiembre 2020



Balance consolidado

Deuda Financiera Neta	sep-20	dic-19	Var.	%
Deuda Financiera ⁽¹⁾	440.114	328.393	111.721	34,0
Otros pasivos financieros	28.773	29.346	-573	-2,0
Derivados de activo y pasivo	8.229	7.928	301	3,8
Efectivo y otros activos equivalentes	-282.779	-216.266	-66.513	30,8
Deuda Financiera Neta ⁽²⁾	194.337	149.401	44.936	30,1
Patrimonio Neto ⁽³⁾	121.859	155.714	-33.855	-21,7
Apalancamiento ⁽⁴⁾	61,5%	49,0%	12,5	25,5

(miles de euros)

(1) Deuda Financiera = Deuda por emisión de obligaciones y otros valores negociables + Deuda con entidades de crédito

(2) Deuda Financiera Neta = Deuda Financiera + Otros pasivos + Derivados + Efectivo y otros activos equivalentes


(3) Patrimonio Neto = Patrimonio neto de la Sociedad dominante + de intereses minoritarios

(4) Apalancamiento = Deuda Financiera Neta / (Deuda Financiera Neta + Patrimonio Neto)

- La Deuda Financiera Neta se sitúa en los 194 millones de euros frente a los 149 millones de euros a 31 de diciembre de 2019, principalmente por las nuevas emisiones de pagarés y préstamos ICO. Asimismo, el **Apalancamiento** del Grupo se sitúa en el 61,5%.
- En el epígrafe de Efectivo y otros activos equivalentes se ha incluido en ambos periodos, el saldo que tiene reconocido a su favor Audax Renovables, S.A. con su empresa matriz Excelsior Times, S.L. al considerarse que el mismo es un activo equivalente.
- La **NIIF 16** "Arrendamientos financieros", implica que la partida Otros pasivos financieros refleja 8.853 miles de euros debidos a esta aplicación. Sin tener en cuenta la aplicación de la NIIF 16, la Deuda Financiera Neta se situaría en los 185 millones de euros y el Apalancamiento en el 60,4%.

Rating:

La agencia de calificación AXESOR ratificó el 2 de abril el **rating** de Audax Renovables, S.A. en "**BBB-**" con perspectiva estable.



INFORME DE RESULTADOS Enero – Septiembre 2020

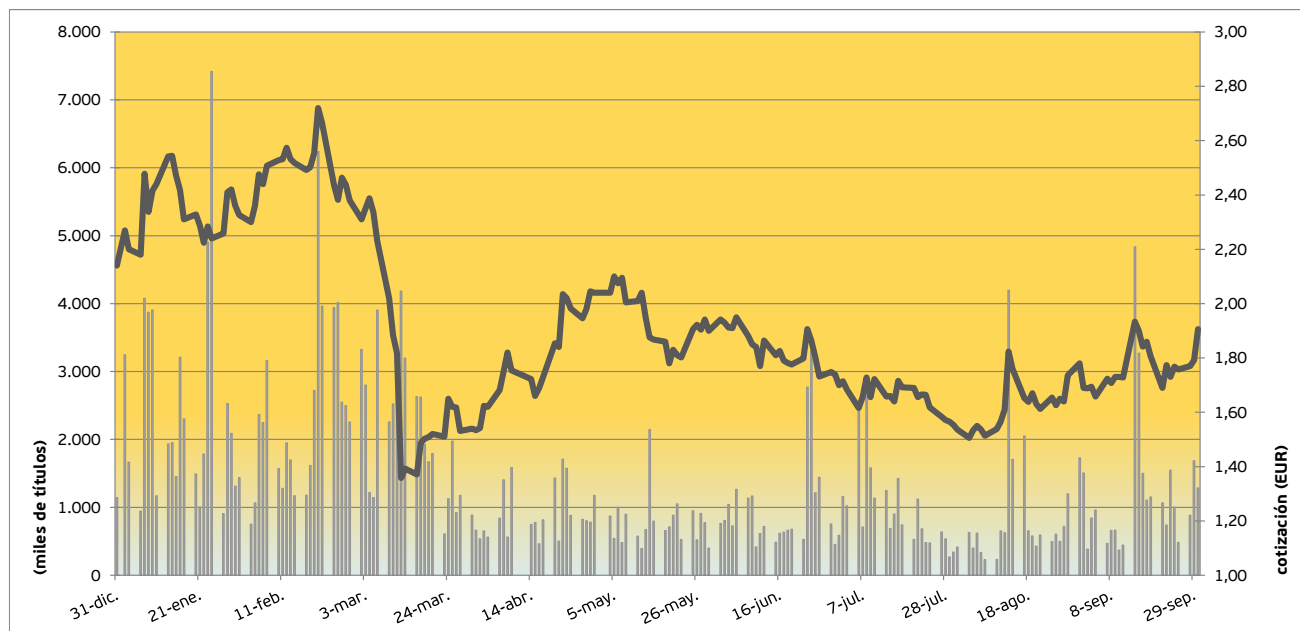


Datos bursátiles

El accionista mayoritario de Audax es Eléctrica Nuriel, S.L. con el 81,34% de las acciones (adicionalmente, tiene derechos de compra del 1,82% de dichas acciones), representando el resto de accionistas el 18,66%.

Audax Renovables - ADX.MC

	3T2020	Unidades
Número de acciones admitidas a cotización	440.291.054	Núm.
Cotización inicio del periodo	2,140	€ / acción
Cotización cierre del periodo	1,906	€ / acción
Cotización máxima	2,720	€ / acción
Cotización mínima	1,358	€ / acción
Variación cotización en el período	-10,93	%
Capitalización a cierre del periodo	839.194.749	€
Número de acciones negociadas	273.166.971	Núm.
Volumen efectivo	554.948.898	€
Volumen diario acciones negociadas (promedio)	1.422.745	Núm.
Volumen diario efectivo (promedio)	2.890.359	€



La cotización de las acciones de Audax Renovables se han visto afectadas por la situación creada por la pandemia de la COVID-19, tras haber alcanzado máximos en este periodo de 2,72 €/acción.

INFORME DE RESULTADOS Enero – Septiembre 2020



Información registrada en CNMV

HR hasta el 08/02/2020

Fecha	Nº Registro	Concepto
20/01/2020	286027	El 20 de enero de 2020, la Sociedad comunicó el inicio de construcción de la planta fotovoltaica de Cañamares en el municipio de Fontanar (Guadalajara, Castilla-La Mancha) con una potencia de 5 MWp. Asimismo, la Sociedad comunicó la previsión de la firma del contrato EPC e inicio de construcción, de las plantas fotovoltaicas Carolinas I y II de 10 MWp en total, estando ambas ubicadas en el municipio de El Casar (Guadalajara, Castilla-La Mancha).

Información privilegiada

Fecha	Nº Registro	Concepto
27/02/2020	47	La Sociedad envía presentación de resultados.
27/02/2020	48	La Sociedad remite nota de prensa de resultados correspondiente a 2019.
30/03/2020	129	La Sociedad comunica el registro de un programa de pagarés en el Mercado Alternativo de Renta Fija (MARF).
05/06/2020	271	Audax Renovables informa de la modificación de la propuesta de aplicación del resultado 2019.
08/07/2020	319	Audax Renovables suscribe un contrato de compraventa para la adquisición del 100% del capital social de la sociedad E.ON Energiakereskedelmi Kft., comercializadora húngara de electricidad.
08/07/2020	320	Información adicional a la comunicación sobre E.ON Energiakereskedelmi Kft.

Otra información relevante

Fecha	Nº Registro	Concepto
27/02/2020	371	La Sociedad remite información financiera del segundo semestre de 2019.
27/02/2020	377	La Sociedad remite el Informe Anual de Gobierno Corporativo del ejercicio 2019.
27/02/2020	378	La Sociedad remite el Informe Anual sobre remuneraciones de los consejeros del ejercicio 2019.
02/03/2020	709	La Sociedad remite Presentación de Resultados 2019, enviada el 27 de febrero bajo número de registro 47, corregida en las páginas 13 y 14 del documento, para que sean comparables con los estados financieros consolidados.
12/03/2020	910	Publicación del anuncio de la convocatoria de la Junta General de Accionistas y puesta de la documentación correspondiente a disposición de los accionistas.
26/03/2020	1215	Audax Renovables retrasa su Junta General de Accionistas debido al Covid-19.
02/04/2020	1343	La Sociedad comunica la ratificación de su rating corporativo.
14/05/2020	2238	La Compañía adjunta presentación sobre resultados 1T 2020.
14/05/2020	2239	La Sociedad remite declaración intermedia de gestión del primer trimestre de 2020.
08/06/2020	2601	Publicación del anuncio de la convocatoria de la Junta General de Accionistas y puesta de la documentación correspondiente a disposición de los accionistas.
09/06/2020	2667	Audax Renovables comunica la aprobación de un Marco Normativo de Referencia para Financiación Verde cumpliendo con los requerimientos establecidos por la Asociación Internacional de Mercados de Capitales (ICMA) y obteniendo por parte de Vigeo Eiris como experto independiente el mayor nivel de garantía.
06/07/2020	3243	La Compañía comunica distintos programas de emisión de deuda. Un programa de pagarés Euro-Commercial Paper Programme (ECP) con un saldo vivo máximo de 300.000.000 euros en la Bolsa de Valores de Irlanda y un programa de renta fija de bonos por un importe nominal máximo de 400.000.000 euros.
09/07/2020	3330	La Sociedad remite los acuerdos aprobados en la Junta General de Accionistas celebrada hoy.
09/07/2020	3331	La Compañía remite presentación de la Junta General Ordinaria de Accionistas celebrada en el día de hoy.
11/08/2020	4043	La Sociedad comunica la transmisión de un paquete de acciones de su accionista mayoritario Eléctrica Nuriel, S.L.U. a HFL Management Information, S.L.
08/09/2020	4262	La Sociedad comunica una primera emisión de bonos verdes por importe de 20 millones de euros, que se enmarca dentro de del programa de renta fija de bonos registrado en el MARF.
23/09/2020	4574	La Sociedad remite información financiera del primer semestre de 2020.
23/09/2020	4575	La Sociedad remite Informe de Resultados Consolidados del primer semestre del ejercicio 2020.
28/09/2020	4641	Audax Renovables anuncia que, una vez se han cumplido las condiciones suspensivas, procede al cierre de la operación para la adquisición del 100% del capital social de la sociedad húngara E.ON Energiakereskedelmi Kft.

INFORME DE RESULTADOS Enero – Septiembre 2020



Hechos posteriores al cierre

HR: Hechos Posteriores al Cierre

Fecha	Nº Registro	Concepto
22/10/2020	5157	Audax Renovables inicia la construcción de una instalación fotovoltaica de 20 MWp en la provincia de Guadalajara.
27/10/2020	5261	Audax Renovables inicia la construcción de una nueva instalación fotovoltaica de 20 MWp en la provincia de Toledo.



INFORME DE RESULTADOS Enero – Septiembre 2020



Sobre Audax Renovables

- El Grupo es el resultado de la fusión por absorción entre Audax Renovables, S.A. y su matriz, Audax Energía, S.A., dando lugar a un grupo energético cuyas actividades se centran en la producción de energía 100% renovable y en el suministro de electricidad 100% renovable y gas.
- Fundada en el año 2000, en el año 2003 Audax Renovables empieza a cotizar en el mercado secundario de la Bolsa de Barcelona y en el año 2007 se incluye su cotización en el SIBE de la Bolsa de Madrid. Actualmente, cotiza en el Mercado Continuo español bajo la denominación (ticker) ADX.MC, habiéndose incorporado al índice IBEX SMALL CAP® el pasado 23 de marzo de 2020.
- Es el Grupo energético líder en el segmento PYME en España, garantizando un suministro eficiente de la energía comercializada a través de un proceso de integración vertical con la actividad de generación renovable, con una sólida posición financiera, y preparado para encabezar la transición energética en el mercado europeo.
- El Grupo gestiona una cartera de proyectos de generación en explotación de 91 MW en España, Francia y Polonia en parques eólicos. Además, cuenta con una cartera de proyectos fotovoltaicos de 320 MW en España, 15 MW de los cuales entrarán en operación en las próximas semanas, mientras que otros 40 MW están actualmente en construcción. Asimismo, el Grupo cuenta también con un proyecto eólico en construcción en Panamá de 66 MW.
- Audax Renovables, en su actividad de comercialización de electricidad 100% renovable y gas, está presente en España, Portugal, Italia, Alemania, Polonia, Holanda y Hungría, sumando más de 490 mil clientes.
- Para más información visite www.audaxrenovables.com / www.audaxenergia.com



SÍGUENOS:



#AudaxTeam

INFORME DE RESULTADOS Enero – Septiembre 2020



Advertencia Legal: Esta presentación se ha elaborado por AUDAX RENOVABLES, S.A. ("AUDAX RENOVABLES" o la "Sociedad") con motivo de elaborar este Informe de Resultados. Este documento no es un folleto ni constituye una oferta para comprar, vender o suscribir ni una solicitud de oferta para la compra, venta o suscripción de acciones de AUDAX RENOVABLES. Esta presentación no puede ser objeto de publicación, anuncio, comunicación pública o distribución, de forma directa o indirecta, en los Estados Unidos de América, Canadá, Japón o Australia, o cualquier otra jurisdicción donde la distribución de esta información esté limitada por ley.

Cualquier afirmación incluida en esta presentación que no refleje información histórica, o incluyendo, entre otras, afirmaciones sobre la situación financiera, estrategia comercial, planes de gestión o negocio, objetivos u operaciones futuras y clientes son estimaciones de futuro. Estas estimaciones de futuro presuponen e implican riesgos, incertidumbres y otros factores conocidos y desconocidos, que pueden hacer que los resultados, el desarrollo de la actividad o los resultados de la Sociedad o del sector sean sustancialmente distintos a los indicados o a los que se derivan de dichas estimaciones a futuro. Estas estimaciones a futuro se basan en numerosas asunciones acerca de la estrategia comercial presente y futura de la Sociedad y el entorno en el que la Sociedad espera operar en el futuro. Las estimaciones de futuro se realizan únicamente a la fecha de esta presentación y la Sociedad hace constar de forma expresa que no asume ninguna obligación o compromiso de actualizar o de mantener al día la información que se contiene en este documento, así como de cualquier cambio en las expectativas o en los acontecimientos, condiciones o circunstancias en los que se basan las estimaciones a futuro. Las informaciones de mercado utilizadas en esta presentación que no se atribuyan de forma específica a una fuente son estimaciones de la Sociedad y no han sido verificadas de forma independiente.

Determinada información financiera y estadística contenida en este documento ha sido objeto de ajustes por redondeo. Por tanto, cualquier discrepancia entre los importes totales y la suma de las cantidades a que hacen referencia dichos importes o valor total se debe al redondeo. Algunas de las magnitudes financieras de gestión incluidas en este documento no han sido auditadas.





www.audaxrenovables.com