

INDITEX



Resultados 9 meses 2018

12 diciembre 2018

Disclaimer

El presente documento tiene carácter puramente informativo y no constituye una oferta de venta, de canje o de adquisición, ni una invitación a formular ofertas de compra, sobre valores emitidos por ninguna de las sociedades mencionadas.


La información recogida en el presente documento puede contener manifestaciones sobre intenciones, expectativas o previsiones futuras. Todas aquellas manifestaciones, a excepción de aquellas basadas en datos históricos, son manifestaciones de futuro, incluyendo, entre otras, las relativas a nuestra posición financiera, estrategia de negocio, planes de gestión y objetivos para operaciones futuras. Dichas intenciones, expectativas o previsiones están afectadas, en cuanto tales, por riesgos e incertidumbres que podrían determinar que lo que ocurra en realidad no se corresponda con ellas.

Entre estos riesgos se incluyen, entre otros, la competencia del sector, las preferencias y las tendencias de gasto de los consumidores, las condiciones económicas y legales, las restricciones al libre comercio y/o la inestabilidad política en los distintos mercados donde está presente el Grupo Inditex o en aquellos países donde los productos del Grupo son fabricados o distribuidos.

Los riesgos e incertidumbres que podrían potencialmente afectar la información facilitada son difíciles de predecir. La compañía no asume la obligación de revisar o actualizar públicamente tales manifestaciones en caso de que se produzcan cambios o acontecimientos no previstos que pudieran afectar a las mismas.

La compañía facilita información sobre estos y otros factores que podrían afectar las manifestaciones de futuro, el negocio y los resultados financieros del Grupo Inditex, en los documentos que presenta ante la Comisión Nacional del Mercado de Valores de España. Se invita a todas aquellas personas interesadas a consultar dichos documentos.


Resumen



Fuerte desempeño operativo 9M2018



Plataforma global integrada en tienda y online



9 meses 2018: Resumen

- ▶ Fuerte desempeño operativo
- ▶ Crecimiento de ventas satisfactorio +7% en moneda local
- ▶ Crecimiento positivo de las ventas comparables en todos los mercados
- ▶ La buena ejecución se refleja en el desempeño del margen bruto
- ▶ Lanzamiento global de venta online
- ▶ Oportunidades de crecimiento global

Zara: Paris tienda bandera



Massimo Dutti: Lisboa tienda bandera

Avenida da Liberdade



Bershka: Budapest tienda bandera



Vörösmarty Square

Pull&Bear: Nueva imagen en Berlín tienda bandera



Tautzienstraße

Stradivarius: Prints collection




Zara Home: Join life




Oysho: Ski collection



Uterqüe: Reset collection



Resumen Financiero



9 meses 2018

Millones de Euros	9M2018	9M2017	18/17	ML
Ventas Netas	18.437	17.963	3%	7%
Margen Bruto	10.695	10.319	4%	9%
EBITDA	3.070	2.993	3%	14%
Beneficio Neto	2.438	2.341	4%	-

- ▶ Fuerte desempeño operativo
- ▶ La buena ejecución se refleja en el margen bruto
- ▶ El margen EBIT se mantiene a pesar de un impacto por divisa en las ventas del -4,3%

Crecimiento de ventas satisfactorio

Millones de €	9M2018	9M2017	18/17
Ventas netas	18.437	17.963	3%

- ▶ Crecimiento de ventas +7% en moneda local
- ▶ Impacto divisa 9M2018 -4.3%. Impacto divisa 3T2018 -3.2%
- ▶ Fortaleza del Euro frente a otras monedas.

Segunda mitad 2018: Resumen

- ▶ Ejecución satisfactoria del modelo de negocio
- ▶ Ventas mismas tiendas en 2S2018 hasta noviembre crecen un +3%, tras un inicio positivo de la campaña, un septiembre extraordinariamente cálido y un crecimiento de las ventas mismas tiendas del +5% en octubre /noviembre
- ▶ Inditex no participó en el entorno promocional en el sector
- ▶ Fuerte ejecución tal y como se refleja en el margen bruto
- ▶ Inditex mantiene sus expectativas para el 2S2018 de ventas mismas tiendas y margen bruto

	España	Francia	Italia	Alemania	Reino Unido
Septiembre	-5,9%	-14,4%	-6,3%	-10,4%	-1,2%

Fuente: INE, Banque de France, I.Stat, Textilwirtschaft, BRC, estimaciones del mercado

Margen bruto

% en ventas	9M2018	9M2017	18/17
Margen bruto	58,0%	57,4%	+56 pb

- ▶ Fuerte ejecución del modelo sin participar en el entorno promocional
- ▶ Crecimiento del margen bruto +4% hasta €10.695 millones
- ▶ Políticas comerciales sostenidas


Estricto control de gastos operativos

Millones de €	9M2018	9M2017	18/17
Gastos Operativos	6.740	6.476	4%

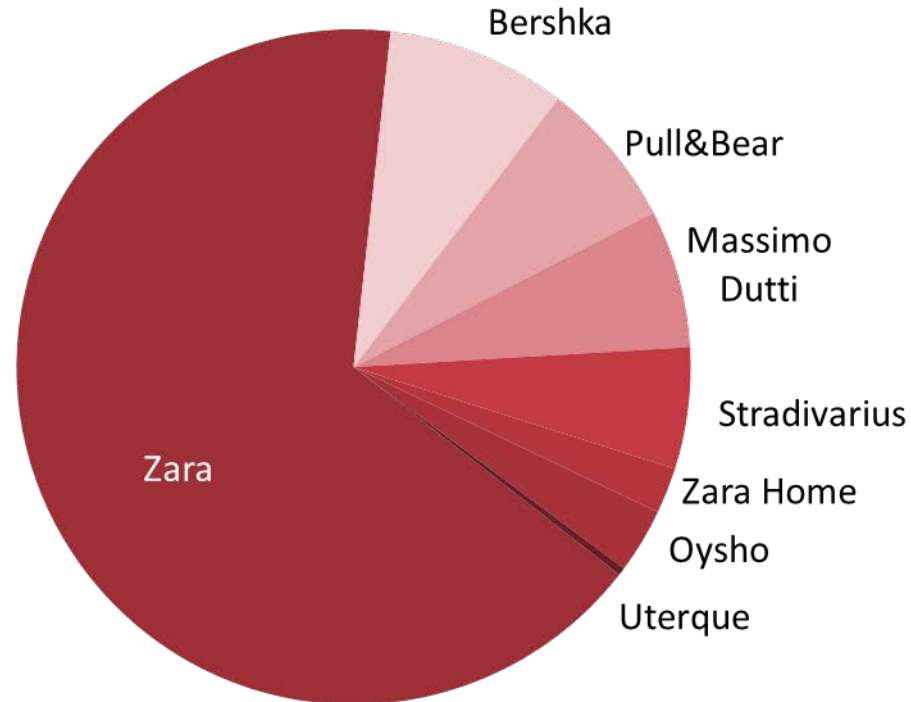
Modelo de negocio flexible

Millones de Euros	31 Oct 18	31 Oct 17
Existencias	3.630	3.510
Deudores	838	931
Acreedores	(7.124)	(6.720)
Fondo de maniobra operativo	(2.655)	(2.279)
Caja neta (Deuda)	6.606	6.002

Cadenas

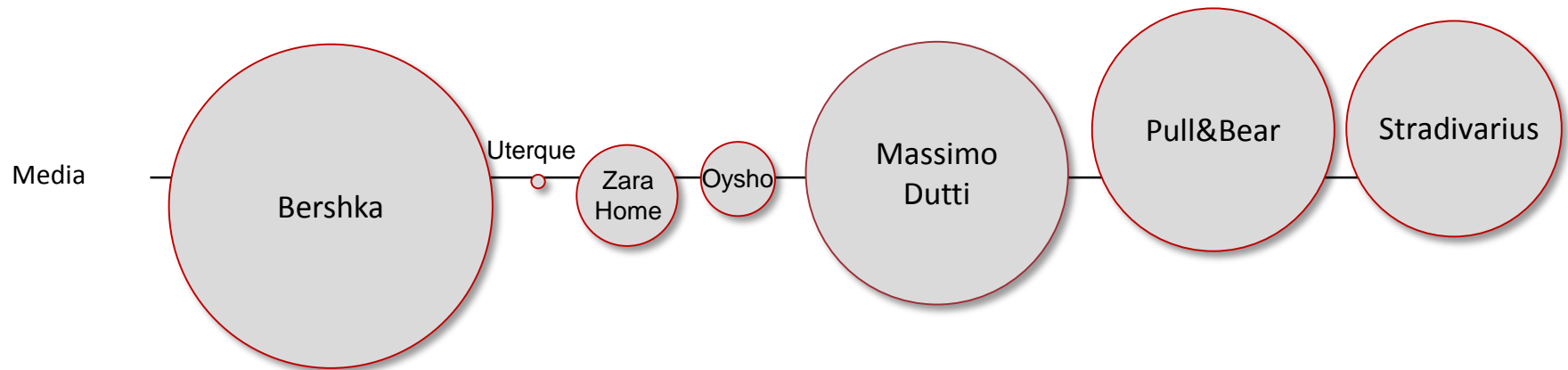


Desempeño por cadena



% Ventas en tienda y online


Desempeño por cadena



Cadenas

- ▶ Crecimiento continuado de las cadenas
- ▶ Fuerte desempeño de Stradivarius y Pull&Bear

Perspectivas



2018: Perspectivas

- ▶ Inversión ordinaria c. 1.500 millones de euros
- ▶ Inditex mantiene sus expectativas de ventas mismas tiendas y margen bruto para el 2S2018.
- ▶ Pago de dividendo de 0,375 € por acción el 2 de noviembre



Oportunidades de crecimiento global

- ▶ Plataforma global integrada de venta en tiendas y online
- ▶ Fuertes oportunidades de crecimiento



Venta online global

- ▶ Entrega mismo día o día siguiente en todos los mercados clave



Zara disponible en 202 mercados




Tienda y online: Animal print



Tienda y online: 70's show



Tienda y online: Dress time



Tienda y online: Traveler collection



Tienda y online: Join Life



Zara Milán



Zara Malta



Tower Road

Zara Filadelfia



King of Prussia

Zara Shanghai



MixC World

Zara Tokio



Roppongi Hills

Zara Bangkok



Central World

Zara Yakarta



Senayan City

Resultados 2018

- ▶ Los resultados del ejercicio 2018 se harán públicos el 13 de marzo de 2019

INDITEX



Resultados 9 meses 2018

12 diciembre 2018