

Información Financiera Intermedia tercer trimestre del 2010

El Grupo Pescanova ha logrado un resultado consolidado de 15,4 millones de euros en el tercer trimestre de 2010, un 9,5% más que en el mismo período de 2009.

En los primeros nueve meses de este año, la cifra de negocio del grupo Pescanova creció un 8,59%, hasta alcanzar los 991 millones, y el incremento del Ebitda fue del 14,11% (100,97 millones). El Ebit pasó de 49,9 a 58,1 millones de euros, un 16,5% más.

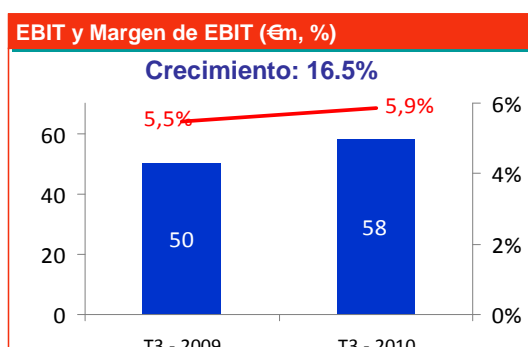
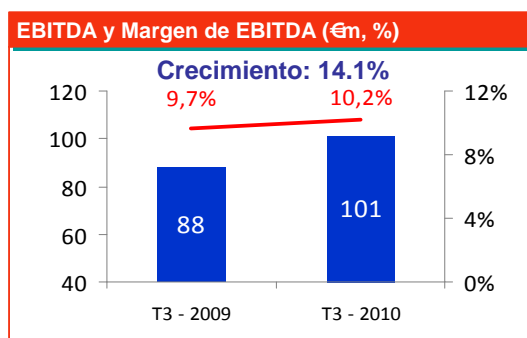
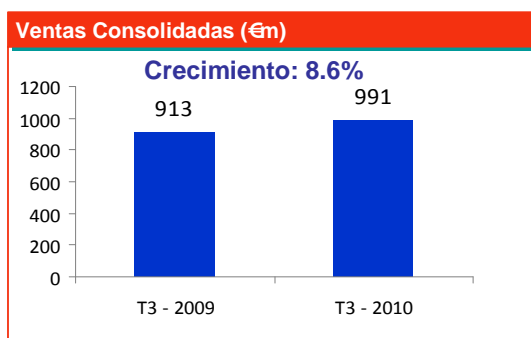
Cifras significativas.

Se acompañan las cifras financieras mas destacadas relativas a la evolución de las ventas, el EBITDA y el resultado de explotación (EBIT) de los primeros 9 meses de los años 2010 y 2009 observándose los incrementos anteriormente citados.

| Miles de Euros | SEPTIEMBRE 2009 | SEPTIEMBRE 2010 | VARIACIÓN |
|-----------------------|--------------------|--------------------|-----------|
| CIFRA DE NEGOCIOS | 912.768 | 991.169 | 8,59% |
| EBIT | 49.884 | 58.116 | 16,50% |
| EBITDA | 88.492 | 100.979 | 14,11% |
| RESULTADO CONSOLIDADO | 14.057 | 15.393 | 9,50% |

Destaca el incremento del margen del EBITDA sobre ventas que alcanza el 10,2% en 2010 contra un 9,7% en los primeros 9 meses del 2009

Principales Cifras Financieras del Tercer Trimestre



Se acompañan asimismo los datos más significativos del último sexenio donde se observa que desde 2004 a 2009 la tasa compuesta del crecimiento anual del grupo consolidado Pescanova fue del 9,6% en ingresos, del 18% en EBITDA y del 20,6% de EBIT.

Principales Cifras Financieras Anuales

