



# ADOLFO DOMINGUEZ

PRESENTACIÓN RESULTADOS 1º TRIMESTRE EJERCICIO 2017-2018 (marzo – mayo 2017)

# Aviso legal

La información contenida en esta presentación ha sido preparada por Adolfo Domínguez SA únicamente para su uso durante la presentación de resultados del primer trimestre del ejercicio 2017-2018. Por lo tanto, no podrá ser divulgada ni utilizada por ninguna otra persona física o jurídica con otra finalidad sin el consentimiento expreso y escrito de Adolfo Domínguez SA.

La información contenida en esta presentación no ha sido verificada por terceros independientes y, por lo tanto, ni implícita ni explícitamente se otorga garantía alguna sobre la imparcialidad, precisión, plenitud o corrección de la información o de las opiniones y afirmaciones que en ella se expresan.

Esta presentación no constituye una oferta o invitación para adquirir o suscribir acciones, de acuerdo con lo establecido en la Ley del Mercado de Valores, aprobado por el Real Decreto Legislativo 4/2015, de 23 de octubre, en el Real Decreto-Ley 5/2005, de 11 de marzo, y/o en el Real Decreto 1310/2005, de 4 de noviembre, y en su normativa de desarrollo.

Este documento no constituye una oferta de compra, de venta, de canje, ni una solicitud de venta, compra, o canje de títulos valores, o una petición de voto o aprobación en ninguna otra jurisdicción.

Esta presentación puede contener informaciones con previsiones de futuro. Dichas informaciones con previsiones de futuro implican riesgos conocidos y desconocidos, incertidumbres y otros factores que pueden hacer que los resultados, la rentabilidad o los logros reales de ADOLFO DOMÍNGUEZ, o sus resultados industriales, sean materialmente diferentes de los resultados, rentabilidad o logros futuros, expresados o implícitos en dichas informaciones sobre previsiones de futuro. Las informaciones contenidas en esta presentación representan las perspectivas y previsiones de ADOLFO DOMÍNGUEZ a la fecha de este comunicado. ADOLFO DOMÍNGUEZ desea hacer constar que los acontecimientos y desarrollos futuros pueden provocar cambios en dichas perspectivas y previsiones. Ello no obstante, si bien ADOLFO DOMÍNGUEZ puede optar por actualizar estas informaciones con previsiones de futuro en algún momento posterior, desea advertir expresamente de que no siempre está obligada a hacerlo. Estas declaraciones con previsiones de futuro no deben tomarse como base, en el sentido de que representan las perspectivas o previsiones de ADOLFO DOMÍNGUEZ, en cualquier fecha posterior a la fecha de este comunicado.



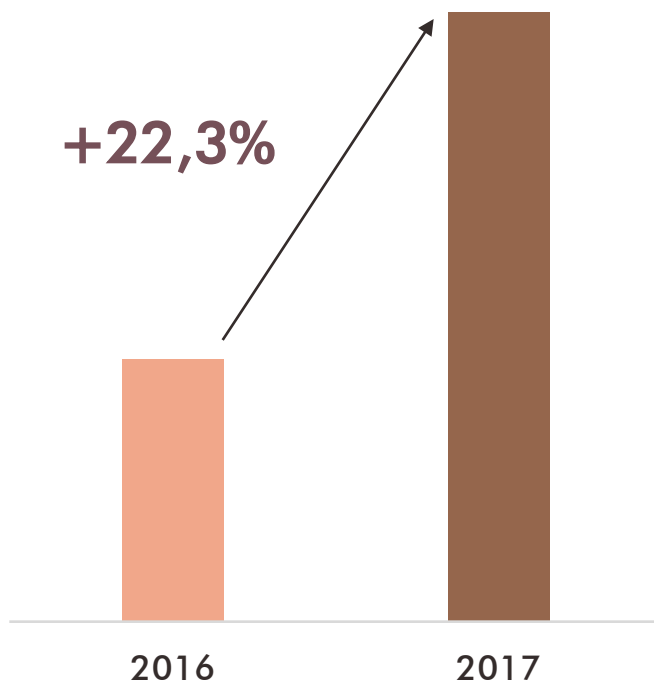
# El 1º trimestre del ejercicio 2017-2018

ADOLFO DOMINGUEZ

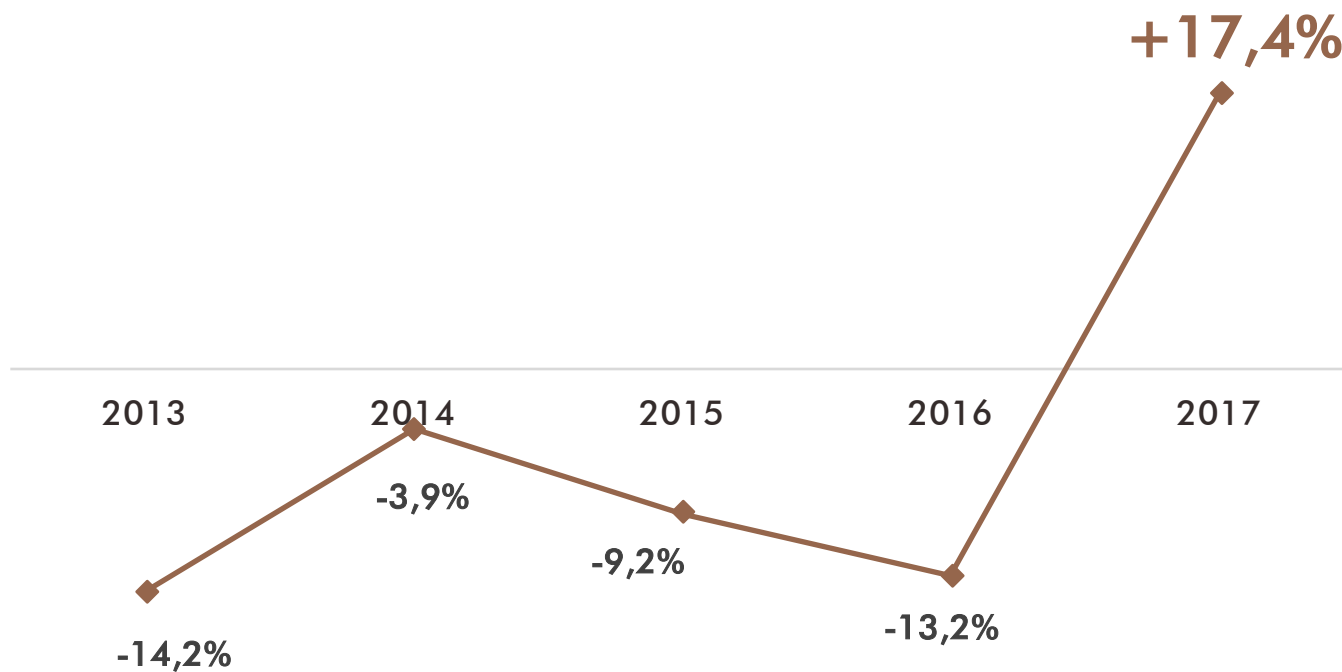
Informe resultados 1º trimestre 2017

# Las ventas aumentan y alcanzan los 22,67 millones de euros

Ventas/tienda 1º trimestre  
Variación interanual



Evolución ventas totales 1º trimestre 2013-17  
Evolución en %



# Renovación y reposicionamiento de la red de ventas



Interior de la tienda de Adolfo Domínguez en Santander, la primera basada en el nuevo concepto.



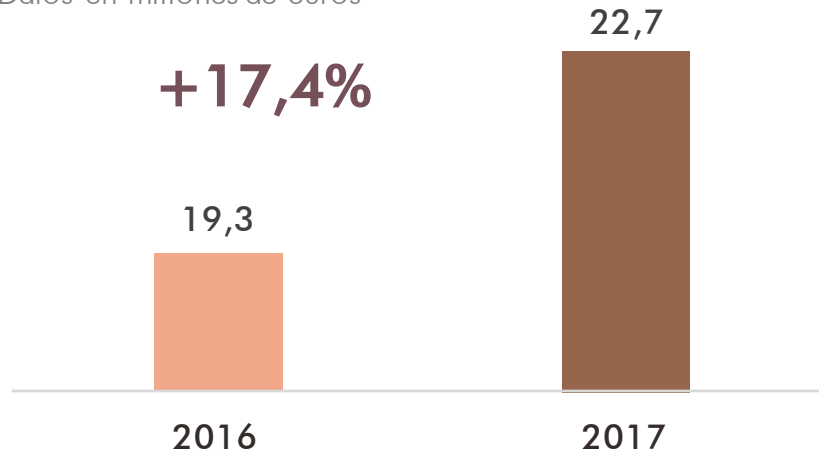
Exterior del nuevo establecimiento de la firma en el Antara Fashion Hall (México D.F).

505 tiendas en 30 países

# El resultado operativo mejora un 36,1%

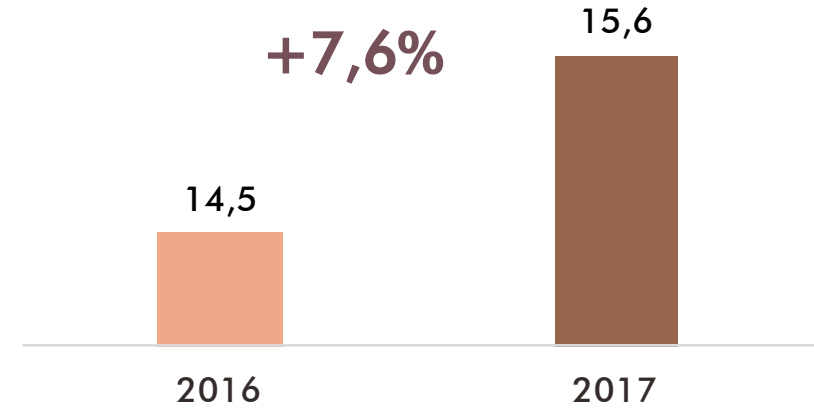
## Ventas

Datos en millones de euros



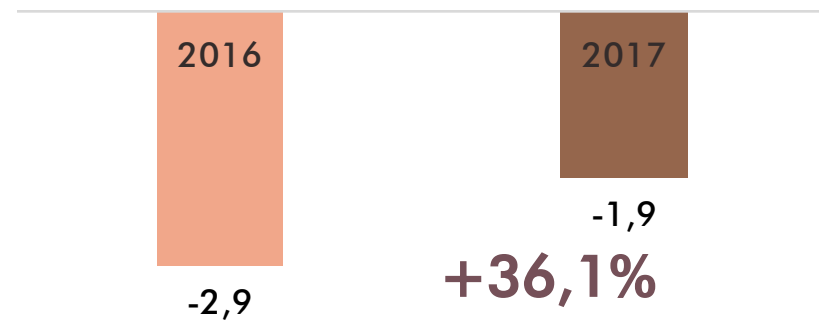
## Margen bruto

Datos en millones de euros



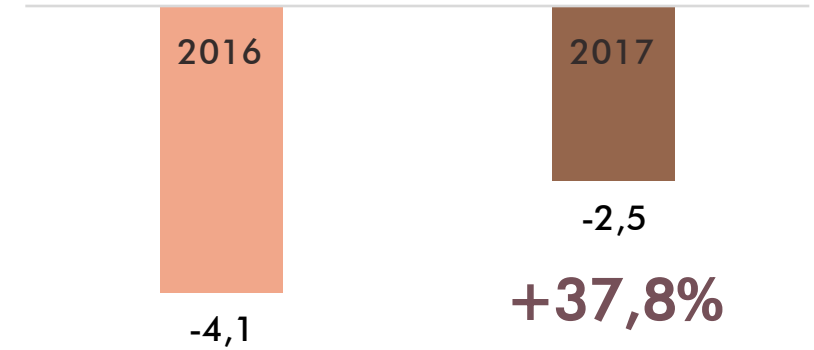
## Resultado operativo (Ebitda)

Datos en millones de euros



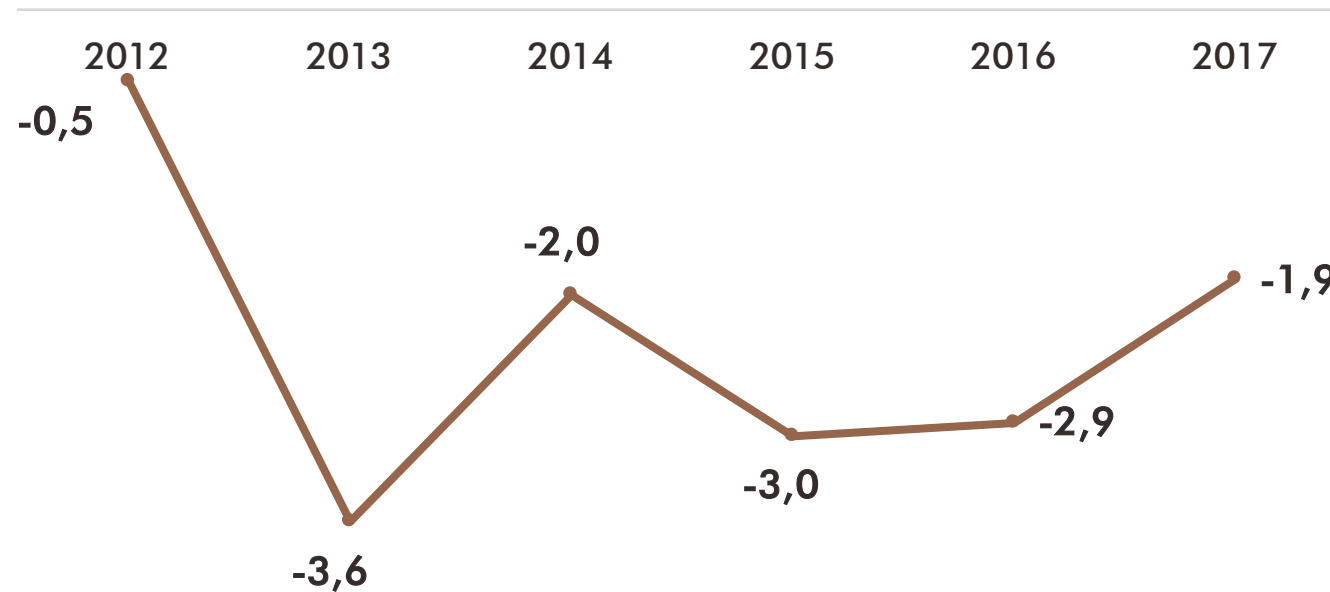
## Resultado neto atribuido

Datos en millones de euros



# El mejor resultado operativo en 5 años

Evolución del resultado operativo (Ebitda) en el 1º trimestre (2012-2017)  
Datos en millones de euros



**+1M €**  
generación de  
Ebitda respecto  
al ejercicio  
2015/16

# La cuenta de resultados

Cuenta de resultados consolidada correspondiente al 1º trimestre del ejercicio 2017-2018 (marzo – mayo 2017)

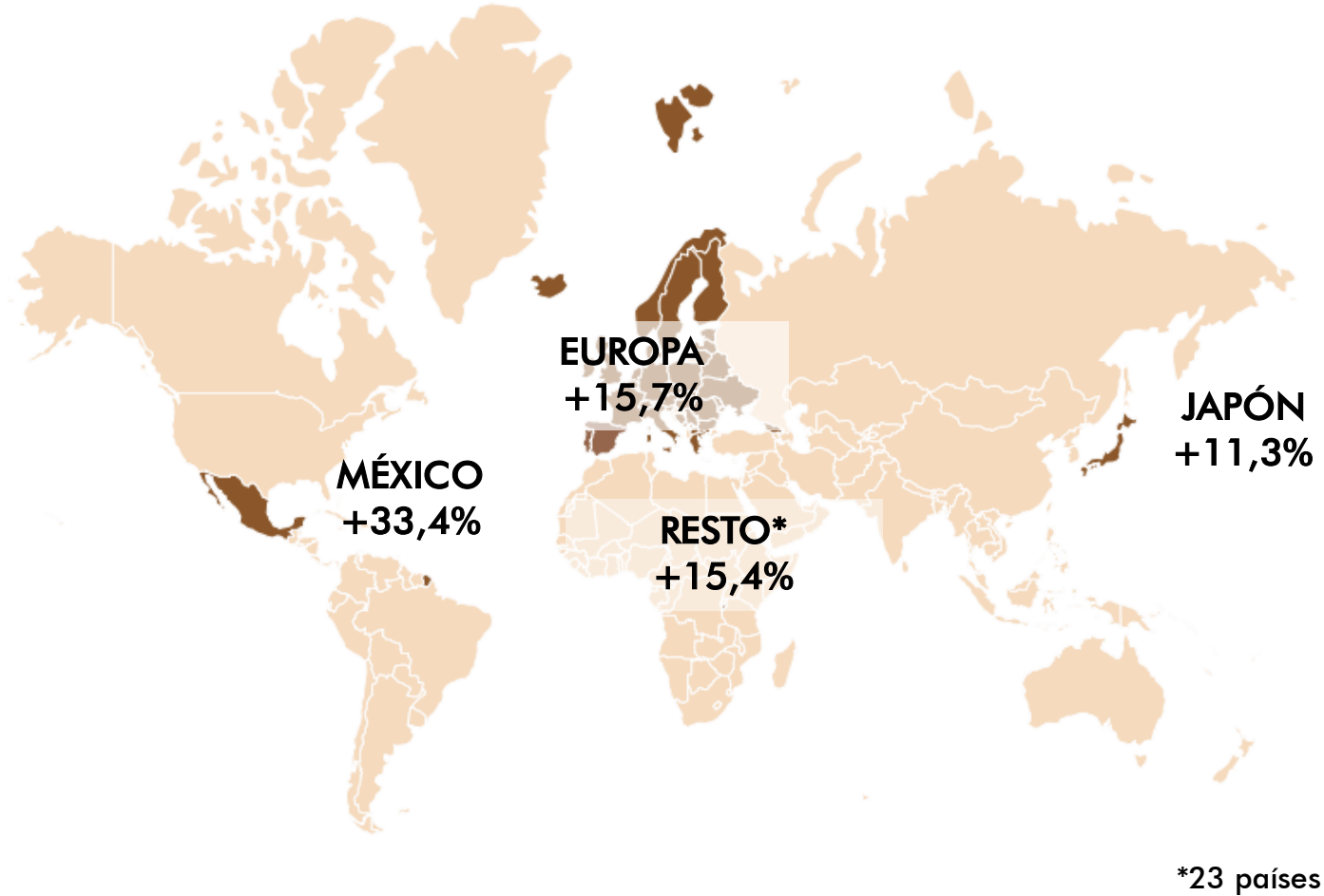
	2017	2016	2017 vs 2016	
Ventas	22.671	19.311	3.360	17,4%
Consumos	(7.089)	(4.829)	(2.259)	(46,8%)
<b>Margen Bruto</b>	<b>15.582</b>	<b>14.481</b>	<b>1.101</b>	<b>7,6%</b>
	68,7%	75,0%		
Otros Ingresos	472	603	(131)	(21,8%)
Gastos de Personal	(10.343)	(10.276)	(67)	(0,6%)
Arrendamientos	(4.110)	(3.841)	(268)	(7,0%)
Otros Gastos Explotación	(3.478)	(3.904)	426	10,9%
<b>Total Gastos Operativos</b>	<b>(17.930)</b>	<b>(18.021)</b>	<b>91</b>	<b>0,5%</b>
<b>Resultado Operativo (EBITDA)</b>	<b>(1.876)</b>	<b>(2.937)</b>	<b>1.061</b>	<b>36,1%</b>
	(8,3%)	(15,2%)		
Amortizaciones	(763)	(864)	101	11,7%
Subvenciones	0	-	0	-
Deterioro	716	1	715	-
<b>Resultado Explotación (EBIT)</b>	<b>(1.924)</b>	<b>(3.801)</b>	<b>1.877</b>	<b>49,4%</b>
	(8,5%)	(19,7%)		
Resultado Financiero	(653)	(370)	(283)	(76,6%)
<b>Resultado antes de Impuestos</b>	<b>(2.577)</b>	<b>(4.170)</b>	<b>1.594</b>	<b>38,2%</b>
	(11,4%)	(21,6%)		
Impuesto sobre Beneficios	(200)	(52)	(148)	(285,2%)
<b>Resultado Neto</b>	<b>(2.777)</b>	<b>(4.222)</b>	<b>1.446</b>	<b>34,2%</b>
	(12,2%)	(21,9%)		
Resultado atribuido a accionistas minoritarios	244	152	92	60,8%
<b>Resultado Neto Atribuido a la Dominante</b>	<b>(2.533)</b>	<b>(4.071)</b>	<b>1.538</b>	<b>37,8%</b>
	(11,2%)	(21,1%)		

Datos en miles de euros



# Adolfo Domínguez crece en todos los mercados

Mapa de crecimiento de ventas en 1T 2017 por áreas  
Datos en %





**ADOLFO DOMINGUEZ**

---