

---

**BPE PREFERENCE INTERNATIONAL LTD**

---

---


**2014**

---

---

**INFORMACION FINANCIERA INTERMEDIA RESUMIDA  
E INFORME DE GESTIÓN INTERMEDIO  
CORRESPONDIENTE AL PRIMER SEMESTRE**

---



Four handwritten signatures in blue ink, arranged horizontally. The first signature is a stylized 'P'. The second is a circular scribble. The third is a signature with a long horizontal stroke. The fourth is a signature that appears to be 'UMP'.




**RESPONSABILIDAD DE LA INFORMACION**

La información financiera resumida correspondiente al primer semestre de 2014 ha sido formulada por los Administradores de la Sociedad en su reunión del 25 de julio de 2014, de acuerdo con las Normas Internacionales de Contabilidad, de forma que muestren la imagen fiel del patrimonio, de la situación financiera, de los resultados, de los cambios en los Ingresos y gastos reconocidos, de los cambios en el patrimonio neto y de los flujos de efectivo, que se han producido en la Sociedad durante el primer semestre de 2014.

La información financiera semestral, incluye en las notas a los estados financieros, las explicaciones y los detalles que se consideran necesarios para una mejor comprensión de los balances, cuentas de resultados y demás estados financieros obligatorios.

**CUENTAS ANUALES RESUMIDAS CORRESPONDIENTES  
AL PRIMER SEMESTRE DEL EJERCICIO 2014**



**BALANCE INDIVIDUAL**

(Miles de euros)

ACTIVO	6/30/2014	6/30/2013
<b>A) ACTIVO NO CORRIENTE</b>		
1. Inmovilizado intangible:	8,347	8,351
a) Fondo de comercio	-	-
b) Otro inmovilizado intangible	-	-
2. Inmovilizado material	-	-
3. Inversiones inmobiliarias	-	-
4. Inversiones en empresas del grupo y asociadas a largo plazo	-	-
5. Inversiones financieras a largo plazo	8,347	8,351
6. Activos por impuesto diferido	-	-
7. Otros activos no corrientes	-	-
<b>B) ACTIVO CORRIENTE</b>		
1. Activos no corrientes mantenidos para la venta	41	41
2. Existencias	-	-
3. Deudores comerciales y otras cuentas a cobrar:	-	-
a) Clientes por ventas y prestaciones de servicios	-	-
b) Otros deudores	-	-
c) Activos por impuesto corriente	-	-
4. Inversiones en empresas del grupo y asociadas a corto plazo	-	-
5. Inversiones financieras a corto plazo	-	-
6. Periodificaciones a corto plazo	-	-
7. Efectivo y otros activos líquidos equivalentes	41	41
<b>TOTAL ACTIVO (A + B)</b>	<b>8,388</b>	<b>8,392</b>
<b>PASIVO Y PATRIMONIO NETO</b>		
<b>A) PATRIMONIO NETO (A.1 + A.2 + A.3)</b>	<b>38</b>	<b>38</b>
<b>A.1) FONDOS PROPIOS</b>	<b>38</b>	<b>38</b>
1. Capital:	38	38
a) Capital escriturado	38	38
b) Menos: Capital no exigido	-	-
2. Prima de emisión	-	-
3. Reservas	-	-
4. Menos: Acciones y participaciones en patrimonio propias	-	-
5. Resultados de ejercicios anteriores	-	-
6. Otras aportaciones de socios	-	-
7. Resultado del ejercicio	-	-
8. Menos: Dividendo a cuenta	-	-
9. Otros instrumentos de patrimonio neto	-	-
<b>A.2) AJUSTES POR CAMBIOS DE VALOR</b>	<b>-</b>	<b>-</b>
1. Activos financieros disponibles para la venta	-	-
2. Operaciones de cobertura	-	-
3. Otros	-	-
<b>A.3) SUBVENCIONES, DONACIONES Y LEGADOS RECIBIDOS</b>	<b>-</b>	<b>-</b>
<b>B) PASIVO NO CORRIENTE</b>		
1. Provisiones a largo plazo	8,350	8,354
2. Deudas a largo plazo:	-	-
a) Deudas con entidades de crédito y obligaciones u otros valores negociables	8,347	8,351
b) Otros pasivos financieros	8,347	8,351
3. Deudas con empresas del grupo y asociadas a largo plazo	-	-
4. Pasivos por impuesto diferido	-	-
5. Otros pasivos no corrientes	-	-
6. Periodificaciones a largo plazo	3	3
<b>C) PASIVO CORRIENTE</b>		
1. Pasivos vinculados con activos no corrientes mantenidos para la venta	-	-
2. Provisiones a corto plazo	-	-
3. Deudas a corto plazo:	-	-
a) Deudas con entidades de crédito y obligaciones u otros valores negociables	-	-
b) Otros pasivos financieros	-	-
4. Deudas con empresas del grupo y asociadas a corto plazo	-	-
5. Acreedores comerciales y otras cuentas a pagar:	-	-
a) Proveedores	-	-
b) Otros acreedores	-	-
c) Pasivos por impuesto corriente	-	-
6. Otros pasivos corrientes	-	-
7. Periodificaciones a corto plazo	-	-
<b>TOTAL PATRIMONIO NETO Y PASIVO (A + B + C)</b>	<b>8,388</b>	<b>8,392</b>

**CUENTAS DE PÉRDIDAS Y GANANCIAS**

(Miles de euros)

	6/30/2014	6/30/2013
(+) Importe neto de la cifra de negocios. . . . .	-	-
(+/-) Variación de existencias de productos terminados y en curso de fabricación. . . . .	-	-
(+) Trabajos realizados por la empresa para su activo. . . . .	-	-
(-) Aprovisionamientos. . . . .	-	-
(+) Otros ingresos de explotación. . . . .	-	-
(-) Gastos de personal. . . . .	-	-
(-) Otros gastos de explotación. . . . .	-4	-4
(-) Amortización del inmovilizado. . . . .	-	-
(+) Imputación de subvenciones de inmovilizado no financiero y otras. . . . .	-	-
(+) Excesos de provisiones. . . . .	-	-
(+/-) Deterioro y resultado por enajenaciones del Inmovilizado. . . . .	-	-
(+/-) Otros resultados. . . . .	-	-
<b>= RESULTADO DE EXPLOTACIÓN. . . . .</b>	-	-
(+) Ingresos financieros. . . . .	223	285
(-) Gastos financieros. . . . .	-219	-281
(+/-) Variación de valor razonable en Instrumentos financieros. . . . .	-	-
(+/-) Diferencias de cambio. . . . .	-	-
(+/-) Deterioro y resultado por enajenaciones de Instrumentos financieros. . . . .	-	-
<b>= RESULTADO FINANCIERO. . . . .</b>	-	-
<b>= RESULTADO ANTES DE IMPUESTOS. . . . .</b>	-	-
(+/-) Impuesto sobre beneficios. . . . .	-	-
<b>= RESULTADO DEL EJERCICIO PROCEDENTE DE OPERACIONES CONTINUADAS. . . . .</b>	-	-
(+/-) Resultado del ejercicio de operaciones interrumpidas neto de impuestos. . . . .	-	-
<b>= RESULTADO DEL EJERCICIO. . . . .</b>	-	-
<b>BENEFICIO POR ACCIÓN</b>	<b>Importe</b>	<b>Importe</b>
Básico. . . . .	0.000	0.000
Diluido. . . . .	0.000	0.000

**ESTADOS DE INGRESOS Y GASTOS RECONOCIDOS**  
(Miles de euros)

6/30/2014 6/30/2013

A) RESULTADO DEL EJERCICIO .....	-	-
B) INGRESOS Y GASTOS IMPUTADOS DIRECTAMENTE AL PATRIMONIO NETO .....	-	-
1. Por valoración de instrumentos financieros: .....	-	-
a) Activos financieros disponibles para la venta: .....	-	-
b) Otros ingresos / Gastos: .....	-	-
2. Coberturas de los flujos de efectivo: .....	-	-
3. Subvenciones, donaciones y legados recibidos: .....	-	-
4. Por ganancias y pérdidas actuariales y otros ajustes: .....	-	-
5. Resto de ingresos y gastos imputados directamente al patrimonio neto: .....	-	-
6. Efecto Impositivo .....	-	-
C) TRANSFERENCIAS A LA CUENTA DE PERDIDAS Y GANANCIAS .....	-	-
1. Por valoración de Instrumentos financieros: .....	-	-
a) Activos financieros disponibles para la venta: .....	-	-
b) Otros ingresos / Gastos: .....	-	-
2. Coberturas de los flujos de efectivo: .....	-	-
3. Subvenciones, donaciones y legados recibidos: .....	-	-
4. Por ganancias y pérdidas actuariales y otros ajustes: .....	-	-
5. Efecto Impositivo .....	-	-
<b>TOTAL INGRESOS/(GASTOS) RECONOCIDOS (A+B+C) .....</b>	<b>-</b>	<b>-</b>

The image shows four distinct handwritten signatures in blue ink, arranged horizontally. From left to right: the first is a stylized signature with a large loop; the second is a signature with multiple overlapping loops; the third is a signature with a prominent 'G' and 'S' at the top; the fourth is a signature that appears to be 'UMP' with a horizontal line underneath.

**ESTADOS DE CAMBIOS EN EL PATRIMONIO NETO**

(Miles de euros)

	PERIODO ACTUAL							Total patrimonio neto
	Capital	Prima emisión y Reservas	Acciones y particip. En patrimonio propias	Resultado del ejercicio	Otros instrumentos de patrimonio neto	Ajustes por cambios de valor	Subvenciones donaciones y legados recibidos	
Saldo final al 01/01/14	38	-	-	-	-	-	-	38
Ajuste por cambios de criterio contable		-	-	-	-	-	-	-
Ajuste por errores		-	-	-	-	-	-	-
Saldo inicial ajustado	38	-	-	-	-	-	-	38
Total ingresos/ gastos reconocidos	-	-	-	-	-	-	-	-
Otras variaciones patrimonio neto	-	-	-	-	-	-	-	-
Aumentos/(Reducciones) de capital/fondo de dotación	-	-	-	-	-	-	-	-
Conversión de pasivos financieros en capital	-	-	-	-	-	-	-	-
Incrementos de otros instrumentos de capital	-	-	-	-	-	-	-	-
Reclasificación de/a pasivos financieros	-	-	-	-	-	-	-	-
Distribución de dividendos/Remuneración a los socios	-	-	-	-	-	-	-	-
Operaciones con instrumentos de capital propio (neto)	-	-	-	-	-	-	-	-
Traspasos entre partidas de patrimonio neto	-	-	-	-	-	-	-	-
Incrementos/(Reducciones) por combinaciones de negocios	-	-	-	-	-	-	-	-
Dotación discrecional a obras y fondos sociales	-	-	-	-	-	-	-	-
Pagos con instrumentos de capital	-	-	-	-	-	-	-	-
Resto incrementos/(reducciones) de patrimonio neto	-	-	-	-	-	-	-	-
Saldo final al 30/06/2014	38	-	-	-	-	-	-	38



**ESTADO TOTAL DE CAMBIOS EN EL PATRIMONIO NETO**

(Miles de euros)

	PERIODO ANTERIOR							Total patrimonio neto
	Capital	Prima emisión y Reservas	Acciones y particip. En patrimonio propias	Resultado del ejercicio	Otros instrumentos de patrimonio neto	Ajustes por cambios de valor	Subvenciones donaciones y legados recibidos	
Saldo final al 01/01/13	37	-	-	-	-	-	-	37
Ajuste por cambios de criterio contable	-	-	-	-	-	-	-	-
Ajuste por errores	-	-	-	-	-	-	-	-
Saldo inicial ajustado	37	-	-	-	-	-	-	37
Total ingresos/ gastos reconocidos	-	-	-	-	-	-	-	-
Otras variaciones patrimonio neto	1	-	-	-	-	-	-	1
Aumentos/(Reducciones) de capital/fondo de dotación	-	-	-	-	-	-	-	-
Conversión de pasivos financieros en capital	-	-	-	-	-	-	-	-
Incrementos de otros instrumentos de capital	-	-	-	-	-	-	-	-
Reclasificación de/a pasivos financieros	-	-	-	-	-	-	-	-
Distribución de dividendos/Remuneración a los socios	-	-	-	-	-	-	-	-
Operaciones con instrumentos de capital propio (neto)	-	-	-	-	-	-	-	-
Traspasos entre partidas de patrimonio neto	-	-	-	-	-	-	-	-
Incrementos/(Reducciones) por combinaciones de negocios	-	-	-	-	-	-	-	-
Dotación discrecional a obras y fondos sociales	-	-	-	-	-	-	-	-
Pagos con instrumentos de capital	-	-	-	-	-	-	-	-
Resto incrementos/(reducciones) de patrimonio neto	1	-	-	-	-	-	-	1
Saldo final al 30/06/2013	38	-	-	-	-	-	-	38



**ESTADO DE FLUJOS DE EFECTIVO (MÉTODO INDIRECTO)**

(Miles de euros)

	6/30/2014	6/30/2013
<b>A) FLUJOS DE EFECTIVO DE LAS ACTIVIDADES DE EXPLOTACIÓN (1 + 2 + 3 + 4)</b>		
1. Resultado antes de impuestos	-	-
2. Ajustes del resultado	-	-
(+) Amortización	-	-
(+/-) Otros ajustes	-	-
3. Cambios en el capital corriente	-	-
4. Otros flujos de efectivo de las actividades de explotación	-	-
(-) Pagos por intereses	-219	-281
(+) Cobro de dividendos	-	-
(+) Cobro de intereses	223	285
(+/-) Cobros (pagos) por impuesto sobre beneficios	-	-
(+/-) Cobros (pagos) de actividades de explotación	-4	-4
<b>B) FLUJOS DE EFECTIVO DE LAS ACTIVIDADES DE INVERSIÓN (1 + 2)</b>		
1. Pagos por inversiones:		
(-) Empresas del grupo, asociadas y unidades de negocio	-	-
(-) Inmovilizado material, intangible e inversiones inmobiliarias	-	-
(-) Otros activos financieros	-	-
(-) Otros activos	-	-
2. Cobros por desinversiones:		
(+) Empresas del grupo, asociadas y unidades de negocio	-	-
(+) Inmovilizado material, intangible e inversiones inmobiliarias	-	-
(+) Otros activos financieros	-	-
(+) Otros activos	-	-
<b>C) FLUJOS DE EFECTIVO DE LAS ACTIVIDADES DE FINANCIACIÓN (1 + 2 + 3)</b>		
1. Cobros y (pagos) por instrumentos de patrimonio:		
(+) Emisión	-	-
(-) Amortización	-	-
(+) Adquisición	-	-
(-) Enajenación	-	-
(+) subvenciones, donaciones y legados recibidos	-	-
2. Cobros y (pagos) por instrumentos de pasivo financiero:		
(+) Emisión	-	-
(-) Devolución y amortización	-	-
3. Pagos por dividendos y remuneraciones de otros instrumentos de patrimonio:		
<b>D) EFECTO DE LAS VARIACIONES DE LOS TIPOS DE CAMBIO</b>		
<b>E) AUMENTO/(DISMINUCIÓN) NETO DEL EFECTIVO Y EQUIVALENTES (A+B+C+D)</b>		
<b>F) EFECTIVO Y EQUIVALENTES AL INICIO DEL PERIODO</b>	41	41
<b>G) EFECTIVO Y EQUIVALENTES AL FINAL DEL PERIODO (E + F)</b>	41	41

**COMPONENTES DE EFECTIVO Y EQUIVALENTES AL FINAL DEL PERIODO**

	6/30/2014	6/30/2013
(+) Caja y bancos	41	41
(+) Otros activos financieros	-	-
(-) Menos: Descubiertos bancarios reintegrables a la vista	-	-
<b>TOTAL EFECTIVO Y EQUIVALENTES AL FINAL DEL PERIODO</b>	41	41

**NOTAS EXPLICATIVAS A LAS CUENTAS ANUALES RESUMIDAS  
DEL SEMESTRE FINALIZADO EL 30 DE JUNIO DE 2012**

**1. Naturaleza de la Institución**

BPE Preference International Limited es una sociedad financiera constituida el 6 de marzo del año 2000 bajo la denominación de Popular Preference (Cayman) Limited con una duración ilimitada y al amparo de la Ley de Sociedades de las Islas Cayman con el número de registro CR-97816. La oficina registrada de la Sociedad es P.O. Box 309, George Town, Grand Cayman, Islas Occidentales Británicas.

El 22 de marzo del año 2002, se aprobó una resolución especial por el accionista de BPE Preference para cambiar la denominación de la Sociedad a BPE Preference International Limited.

El objeto social de las actividades comerciales de BPE Preference International Limited es la emisión de acciones preferentes. Banco Popular Español, S.A., garantiza el reembolso del valor principal y de los intereses.

**2. Bases de presentación, estimaciones realizadas, principios y políticas contables seguidas en la elaboración de la información financiera intermedia resumida.**

**2.1. Imagen fiel y razonable.**

Los estados financieros han sido elaborados bajo el criterio de precios de coste y de conformidad con las Normas Internacionales de Información Financiera ("NIIF"). La elaboración de los estados financieros de conformidad con las NIIF exige al equipo de dirección realizar estimaciones y supuestos que afectan a las cantidades informadas de activos y pasivos en la fecha de los estados financieros y las cantidades informadas de ingresos y gastos durante el periodo del informe. Dado que estas estimaciones se han realizado de acuerdo con la mejor información disponible al 30 de junio de 2014 sobre las partidas afectadas, es posible que acontecimientos que puedan tener lugar en el futuro pudieran modificarlas en cualquier sentido en periodos posteriores. Dicha modificación se realizará, en su caso, de forma prospectiva, reconociendo los efectos del cambio de estimación en la correspondiente cuenta de pérdidas y ganancias consolidada.

Esta información financiera intermedia condensada ha sido preparada de acuerdo con lo establecido en la Norma Internacional de Contabilidad 34 "Información Financiera Intermedia" y ha sido elaborada a partir de los registros de contabilidad mantenidos por la sociedad.

La información financiera intermedia resumida consolidada formulada por los Administradores de la Sociedad debe ser leída en conjunto con las cuentas anuales del ejercicio finalizado el 31 de diciembre de 2013, elaboradas conforme a las NIIF-UE, que fueron formuladas con fecha 24 de marzo de 2014. En consecuencia, no ha sido preciso repetir ni actualizar determinadas notas o estimaciones incluidas en las mencionadas cuentas anuales. En su lugar, las notas explicativas seleccionadas adjuntas incluyen una explicación de los sucesos o variaciones que resultan, en su caso, significativos para la explicación de los cambios en la situación financiera y en los resultados de las operaciones, en los cambios en el patrimonio neto, en los ingresos y gastos totales y en los flujos de efectivo de la Sociedad desde el 31 de diciembre de 2013, fecha de las cuentas anuales anteriormente mencionadas, hasta el 30 de junio de 2014.

**2.2 Principios y políticas contables**

Los principios y políticas contables adoptados en la elaboración de esta información financiera intermedia resumida son consistentes con los utilizados en la elaboración de las cuentas anuales, los cuales son descritos en las mismas.

Los principios contables más significativos y las normas de valoración aplicadas se exponen a continuación:

**a) Reconocimiento de Ingresos y gastos**

Los ingresos y gastos se registran en la cuenta de resultados en función del periodo en que se devengan, con independencia de cuando se produce su cobro. Los intereses sobre Ingresos y gastos se registran contablemente con el criterio del tipo de interés efectivo.

**b) Política de efectivo y equivalentes al efectivo**

La partida de efectivo y equivalentes a efectivo comprende todas las cuentas bancarias con vencimientos originales de hasta 3 meses.



c) Clasificación de activos y pasivos

Los activos y pasivos con un periodo de vencimiento de menos de un año se clasifican como activos o pasivos circulantes y los que tienen un vencimiento superior a ese periodo, o se mantengan durante un periodo de tiempo indefinido, se clasifican como saldos a largo plazo.

d) Acciones preferentes

Las acciones preferentes emitidas por la Sociedad y garantizadas por Banco Popular Español, S.A. no son rescatables en una fecha concreta. No obstante, la Sociedad puede, previo consentimiento del Banco de España, rescatar todas las acciones preferentes si ha transcurrido un periodo de cinco años desde la fecha de emisión. Cada acción preferente devenga un interés fijo calculado sobre una base de periodificación que es pagadero si el Banco Popular Español, S.A. cumple los ratios de adecuación de capital requerido por las normas del Banco de España y el resultado neto de Banco Popular Español S.A. es suficiente.

Las normas internacionales de información financiera (NIIF) estipulan que las acciones preferentes emitidas bajo determinadas condiciones, como las emitidas por la Sociedad, deben clasificarse como pasivo subordinado.

Los dividendos de estas acciones preferentes son reconocidos en la cuenta de resultados como gastos por intereses de la deuda emitida.

e) Conversión de moneda extranjera

Los estados financieros se presentan en miles de euros, que es también la moneda funcional de la Sociedad y de la sociedad dominante que es la que mejor refleja la sustancia económica de los hechos subyacentes y circunstancias de importancia para la Sociedad.

Las operaciones con divisas se convierten a la moneda funcional a los tipos de cambio que prevalecen en el momento de dichas operaciones. Las diferencias de cambio en divisas, resultante de la liquidación de dichas operaciones y de la conversión de activos y pasivos monetarios, denominadas en divisas, se incluyen en la cuenta de pérdidas y ganancias.

f) inversiones financieras

Las inversiones financieras están representadas por depósitos a plazo con la sociedad dominante. Dichos depósitos están vinculados, en su importe principal, a las acciones preferentes emitidas por BPE Preference, estando también vinculados con la fecha de vencimiento y demás términos contractuales por lo que actúan como un espejo de las acciones preferentes emitidas.

3. Información segmentada

A continuación se detalla, la distribución de los intereses y rendimientos asimilados por áreas geográficas para los periodos de seis meses finalizados el 30 de junio de 2014 y 2013 respectivamente.

ÁREA GEOGRÁFICA

	(Miles de euros)		
	6/30/2014	6/30/2013	Var %
Mercado interior .....	-	-	-
Exportación:			
a) Unión Europea .....	-	-	-
b) Países O.C.D.E. ....	-	-	-
c) Resto de países .....	223	285	-21.8
TOTAL .....	223	285	-21.8



#### 4. Instrumentos financieros

##### 4.1 Detalle de los instrumentos financieros por carteras.

El detalle de los instrumentos financieros recogidos en los balances resumidos individuales de la Sociedad, en función de la naturaleza y cartera en la que están contabilizados, al 30 de junio de 2014 es el siguiente:

(miles de euros)

Activos financieros	Activos financieros mantenidos para negociar	Otros activos financieros a VR con cambios en	Activos financieros disponibles para la venta	Préstamos y partidas a cobrar	Inversiones mantenidas hasta el vencimiento	Derivados de cobertura
Instrumentos de patrimonio	-	-	-	-	-	-
Valores representativos de deuda	-	-	-	-	-	-
Derivados	-	-	-	-	-	-
Otros activos financieros	-	-	-	8,347	-	-
<b>Largo plazo/ no corrientes</b>	-	-	-	<b>8,347</b>	-	-
Instrumentos de patrimonio	-	-	-	-	-	-
Valores representativos de deuda	-	-	-	-	-	-
Derivados	-	-	-	-	-	-
Otros activos financieros	-	-	-	41	-	-
<b>Corto plazo/ corrientes</b>	-	-	-	<b>41</b>	-	-
<b>TOTAL</b>	-	-	-	<b>8,388</b>	-	-

(miles de euros)

Pasivos financieros	Pasivos financieros mantenidos para negociar	Otros pasivos financieros a VR con cambios en PYG	Débitos y partidas a pagar	derivados de cobertura
Deudas con entidades de crédito	-	-	-	-
Obligaciones y otros valores negociables	-	-	8,350	-
Derivados	-	-	-	-
Otros pasivos financieros	-	-	-	-
<b>Deudas a largo plazo / Pasivos financieros no corrientes</b>	-	-	<b>8,350</b>	-
Deudas con entidades de crédito	-	-	-	-
Obligaciones y otros valores negociables	-	-	-	-
Derivados	-	-	-	-
Otros pasivos financieros	-	-	-	-
<b>Deudas a corto plazo / Pasivos financieros corrientes</b>	-	-	-	-
<b>TOTAL</b>	-	-	<b>8,350</b>	-

El detalle de los Instrumentos financieros recogidos en los balances resumidos individuales y consolidados del Grupo, en función de la naturaleza y cartera en la que están contabilizados, al 30 de junio de 2014 es el siguiente:

(miles de euros)

Activos financieros	Activos financieros mantenidos para negociar	Otros activos financieros a VR con cambios en	Activos financieros disponibles para la venta	Préstamos y partidas a cobrar	Inversiones mantenidas hasta el vencimiento	Derivados de cobertura
Instrumentos de patrimonio.....	-	-	-	-	-	-
Valores representativos de deuda.....	-	-	-	-	-	-
Derivados.....	-	-	-	-	-	-
Otros activos financieros.....	-	-	-	8,351	-	-
Largo plazo/ no corrientes.....	-	-	-	8,351	-	-
Instrumentos de patrimonio.....	-	-	-	-	-	-
Valores representativos de deuda.....	-	-	-	-	-	-
Derivados.....	-	-	-	-	-	-
Otros activos financieros.....	-	-	-	41	-	-
Corto plazo/ corrientes.....	-	-	-	41	-	-
<b>TOTAL</b> .....	-	-	-	<b>8,392</b>	-	-

(miles de euros)

Pasivos financieros	Pasivos financieros mantenidos para negociar	Otros pasivos financieros a VR con	Débitos y partidas a pagar	derivados de cobertura
Deudas con entidades de crédito.....	-	-	-	-
Obligaciones y otros valores negociables.....	-	-	8,354	-
Derivados.....	-	-	-	-
Otros pasivos financieros.....	-	-	-	-
Deudas a largo plazo / Pasivos financieros no corrientes.....	-	-	8,354	-
Deudas con entidades de crédito.....	-	-	-	-
Obligaciones y otros valores negociables.....	-	-	-	-
Derivados.....	-	-	-	-
Otros pasivos financieros.....	-	-	-	-
Deudas a corto plazo / Pasivos financieros corrientes.....	-	-	-	-
<b>TOTAL</b> .....	-	-	<b>8,354</b>	-



#### 4.2 Préstamos y partidas a cobrar

Este epígrafe de los balances individuales incluye los activos financieros registrados por su valor a coste amortizado, mediante la utilización del método del tipo de interés efectivo.

Las principales partidas que componen este epígrafe de los balances son los depósitos a largo plazo con la sociedad dominante, Banco Popular Español, que a su vez sirven para cumplir el objeto social de la sociedad de financiar al Grupo BPE.

Serie	Moneda	Fecha de emisión	Tipo de Interés	6/30/2014	6/30/2012
A	Euro	16-nov.-2000	4.00%	3,654	3,654
B	Euro	22-dic.-2001	4.00%	2,487	2,487
C	Euro	22-dic.-2002	4.00%	2,197	2,197
Total				8,338	8,338

El detalle de intereses devengados de los depósitos a largo plazo en Banco Popular Español es el siguiente:

(en miles de euros)	6/30/2014	6/30/2013
Intereses devengados de depósitos		
A	1	-
B	4	7
C	4	6
Total	9	13

#### 4.3 Débitos y partidas a pagar

En este epígrafe de los balances se incluyen los Importes reembolsables recibidos por la Entidad. Estos pasivos se valoran a su coste amortizado mediante la utilización del método del tipo de interés efectivo.

Las principales partidas que componen este epígrafe de los balances son las acciones preferentes emitidas por la sociedad, cuyo detalle se ofrece a continuación con datos al 30 de junio de 2014 y 30 de junio de 2013.

Serie	Moneda	Fecha de emisión	Tipo de Interés	6/30/2014	6/30/2013
A	Euro	16-nov.-2000	4.00%	3,654	3,654
B	Euro	22-dic.-2001	4.00%	2,487	2,487
C	Euro	22-dic.-2002	4.00%	2,197	2,197
Total				8,338	8,338


El detalle de los intereses devengados de las acciones preferentes a esas mismas fechas es el siguiente:

(en miles de euros)	6/30/2014	6/30/2012
Serie		
A	1	-
B	4	7
C	4	6
Total	9	13

Todas estas emisiones han sido suscritas por terceros fuera del Grupo Banco Popular y cotizan en el mercado AIAF de Renta Fija, S.A. Las emisiones son rescatables por el emisor (la "Sociedad") de forma total o parcial, sujeto a la previa autorización del Banco de España, en cualquier momento después de cinco años desde la fecha de emisión.

Las calificaciones asignadas a cada una de las emisiones por las agencias de clasificación son las siguientes:

Agencia	Serie A	Serie B	Serie C
Fitch	-	-	-
Moody's	CAA1	-	-
Standard & Poor	CCC	CCC	-



**4.4 Emisiones, recompras o reembolsos de valores representativos de deuda:**

El detalle y movimiento de las emisiones, recompras o reembolsos de valores representativos de deuda, realizados, en los periodos de seis meses finalizados el 30 de junio de 2014 y 2013, tanto por Banco Popular Español como por otras sociedades del Grupo es el siguiente:

(miles de euros)	Saldo al 31/12/2013	(+)	(-)		Saldo al 30/06/2014
			Emisiones	Recompras o reembolsos	
Valores representativos de deuda emitidos en un estado miembro de la Unión Europea, que han requerido del registro de un folleto informativo.	-	-	-	-	-
Valores representativos de deuda emitidos en un estado miembro de la Unión Europea, que no han requerido del registro de un folleto informativo.	-	-	-	-	-
Otros valores representativos de deuda emitidos fuera de un estado miembro de la Unión Europea	-	-	-	-	-
<b>TOTAL</b>	-	-	-	-	-

La misma información para el periodo comparable inmediatamente anterior se ofrece a continuación:

(miles de euros)	Saldo al 31/12/2012	(+)	(-)		Saldo al 30/06/2013
			Emisiones	Recompras o reembolsos	
Valores representativos de deuda emitidos en un estado miembro de la Unión Europea, que han requerido del registro de un folleto informativo.	-	-	-	-	-
Valores representativos de deuda emitidos en un estado miembro de la Unión Europea, que no han requerido del registro de un folleto informativo.	-	-	-	-	-
Otros valores representativos de deuda emitidos fuera de un estado miembro de la Unión Europea	438,000	-	429,662	-	8,338
<b>TOTAL</b>	438,000	-	429,662	-	8,338

El detalle y movimiento de los importes garantizados por la Entidad dominante o por otras sociedades del Grupo, en los periodos de seis meses finalizados el 30 de junio de 2014 y 2013 es el siguiente:

	(miles de euros)				
	Saldo al 31/12/2013	Otorgadas	(+) (-)	(+/-) Ajustes por tipo de cambio y otros	Saldo al 30/06/2014
<b>EMISIONES GARANTIZADAS:</b>					
Emisiones de valores representativos de la deuda garantizados por el grupo (importe garantizado)	-	-	-	-	-

	(miles de euros)				
	Saldo al 31/12/2012	Otorgadas	(+) (-)	(+/-) Ajustes por tipo de cambio y otros	Saldo al 30/06/2013
<b>EMISIONES GARANTIZADAS:</b>					
Emisiones de valores representativos de la deuda garantizados por el grupo (importe garantizado)	-	-	-	-	-



**5. Dividendos pagados**

Los dividendos de las acciones preferentes se contabilizan como intereses pagados de la deuda emitida y no como una distribución del resultado de la sociedad.

En el cuadro siguiente, se presenta el detalle de los dividendos pagados por la sociedad durante el primer semestre de los años 2014 y 2013

	6/30/2014			6/30/2013		
	% sobre Nominal	Euros por acción	Importe (miles de euros)	% sobre Nominal	Euros por acción	Importe (miles de euros)
Acciones ordinarias	-	-	-	-	-	-
Resto de acciones (sin voto, rescatables, etc.)	-	-	-	-	-	-
Dividendos totales pagados	-	-	-	-	-	-
a) Dividendos con cargo a resultado:	-	-	-	-	-	-
b) Dividendos con cargo a reservas	-	-	-	-	-	-
c) Dividendos en especie	-	-	-	-	-	-

Adicionalmente, la entidad no ha tenido que realizar ningún pago derivado de litigios frente a terceros.

**6. Plantilla media**

A continuación se presenta el detalle de la plantilla media de Banco Popular Español y del Grupo consolidado para los periodos de seis meses finalizados el 30 de junio de 2014 y de 2013:

	6/30/2014	6/30/2013
PLANTILLA MEDIA.....	-	-
Hombres.....	-	-
Mujeres.....	-	-

**7. Recursos Propios**

El número total autorizado de acciones ordinarias al final de los dos periodos informados fue de 50.000 con un valor a la par de US 1 dólar cada una, completamente suscrito y desembolsado. Todas las acciones tienen los mismos derechos de voto y financieros. Todas las acciones de la Sociedad a 30 de junio de 2014 y a 30 de junio de 2013 estaban en poder de Banco Popular Español, S.A. Desde la constitución de la sociedad, no se produjeron variaciones en su capital social.

The image shows four distinct handwritten signatures in blue ink, arranged horizontally. The first signature is on the left, followed by a second, a third, and a fourth on the right. The signatures are stylized and appear to be official or legal in nature.

**Cuenta de pérdidas y Ganancias**

**8. Ingresos y gastos**

A continuación se proporcionan los desgloses pertinentes relacionados con la cuenta de pérdidas y ganancias para los periodos semestrales informados:

(miles de euros)	6/30/2014	6/30/2013
<b>Ingresos por intereses de depósitos a largo plazo</b>		
Depósito A .....	127	3,231
Depósito B .....	84	2,155
Depósito C .....	74	2,468
<b>Total Ingresos por intereses de depósitos a largo plazo .....</b>	<b>285</b>	<b>7,854</b>
<b>Intereses pagados por Intereses de acciones preferentes</b>		
Serie A .....	123	3,231
Serie B .....	84	2,155
Serie C .....	74	2,468
<b>Total Intereses pagados por intereses de acciones preferentes .....</b>	<b>281</b>	<b>7,854</b>

**9. Remuneraciones percibidas por los administradores y la alta dirección**

El detalle de las remuneraciones percibidas por el conjunto de los administradores de la entidad, en su calidad de miembros del Consejo de Administración de la Entidad, desglosadas por conceptos retributivos, durante los periodos de seis meses finalizados el 30 de junio de 2014 y 2013 es el siguiente:

(miles de euros)	6/30/2014	6/30/2013
<b>Concepto retributivo:</b>		
Retribución fija .....	-	-
Retribución variable .....	-	-
Dietas .....	-	-
Atenciones estatutarias .....	-	-
Operaciones sobre acciones y/u otros instrumentos financieros .....	-	-
Otros .....	-	-
<b>TOTAL .....</b>	<b>-</b>	<b>-</b>
<b>Otros beneficios:</b>		
Anticipos .....	-	-
Creditos concedidos .....	-	-
Fondos y planes de pensiones: Aportaciones .....	-	-
Fondos y planes de pensiones: Obligaciones contraídas .....	-	-
Primas de seguros de vida .....	-	-
Garantías constituidas a favor de los Consejeros .....	-	-
<b>TOTAL .....</b>	<b>-</b>	<b>-</b>

(miles de euros)	6/30/2014	6/30/2013
<b>Total remuneraciones recibidas por los directivos .....</b>	<b>-</b>	<b>-</b>

**10. Transacciones con partes vinculadas**

Además de la información presentada en la nota anterior en relación con las remuneraciones percibidas por los Administradores y la Alta Dirección, a continuación se presentan los saldos registrados en los estados financieros para el periodo de seis meses finalizado el 30 de junio de 2014 que tienen su origen en transacciones con partes vinculadas, de acuerdo a lo establecido en el apartado tercero de la Orden EHA/3050/2004, de 15 de septiembre.

Miles de Euros

	Accionistas significativos	Administra- dores directivos	Personas, sociedades y entidades del grupo	Otras partes vinculadas	Total
<b>GASTOS E INGRESOS:</b>					
1) Gastos financieros .....	-	-	-	-	-
2) Contratos de gestión o colaboración .....	-	-	-	-	-
3) Transferencias de I+D y acuerdos sobre licencias .....	-	-	-	-	-
4) Arrendamientos .....	-	-	-	-	-
5) Recepción de servicios .....	-	-	-	-	-
6) Compra de bienes (terminados o en curso) .....	-	-	-	-	-
7) Correcciones valorativas por deudas incobrables o de dudoso cobro .....	-	-	-	-	-
8) Pérdidas por baja o enajenación de activos .....	-	-	-	-	-
9) Otros gastos .....	-	-	-	-	-
<b>GASTOS</b> .....	-	-	-	-	-
10) Ingresos financieros .....	-	-	-	-	-
11) Contratos de gestión o colaboración .....	-	-	-	-	-
12) Transferencias de I+D y acuerdos sobre licencia .....	-	-	-	-	-
13) Dividendos recibidos .....	-	-	-	-	-
14) Arrendamientos .....	-	-	-	-	-
15) Prestación de servicios .....	-	-	-	-	-
16) Venta de bienes (terminados o en curso) .....	-	-	-	-	-
17) Beneficios por baja o enajenación de activos .....	-	-	-	-	-
18) Otros ingresos .....	-	-	-	-	-
<b>INGRESOS</b> .....	-	-	-	-	-

Miles de Euros

	Accionistas significativos	Administra- dores directivos	Personas, sociedades y entidades del grupo	Otras partes vinculadas	Total
<b>OTRAS TRANSACCIONES</b>					
Compra de activos materiales, intangibles u otros ac	-	-	-	-	-
Acuerdos de financiación: créditos y aportaciones de	-	-	-	-	-
Contratos de arrendamiento financiero (arrendador)	-	-	-	-	-
Amortización o cancelación de créditos y contratos d	-	-	-	-	-
Venta de activos materiales, intangibles u otros activ	-	-	-	-	-
Acuerdos de financiación préstamos y aportaciones	-	-	-	-	-
Contratos de arrendamiento financiero (arrendatario)	-	-	-	-	-
Amortización o cancelación de préstamos y contrato:	-	-	-	-	-
Garantías y avales prestados .....	-	-	-	-	-
Garantías y avales recibidos .....	-	-	-	-	-
Compromisos adquiridos .....	-	-	-	-	-
Compromisos/Garantías cancelados .....	-	-	-	-	-
Dividendos y otros beneficios distribuidos .....	-	-	-	-	-
Otras operaciones .....	-	-	-	-	-

La información comparativa del mismo periodo de ejercicio anterior se acompaña a continuación.

Miles de Euros


	Accionistas significativos	Administradores directivos	Personas, sociedades o entidades del grupo	Otras partes vinculadas	Total
<b>GASTOS E INGRESOS:</b>					
1) Gastos financieros	-	-	-	-	-
2) Contratos de gestión o colaboración	-	-	-	-	-
3) Transferencias de I+D y acuerdos sobre licencias	-	-	-	-	-
4) Arrendamientos	-	-	-	-	-
5) Recaptación de servicios	-	-	-	-	-
6) Compra de bienes (terminados o en curso)	-	-	-	-	-
7) Correcciones valorativas por deudas incobrables	-	-	-	-	-
8) Pérdidas por baja o enajenación de activos	-	-	-	-	-
9) Otros gastos	-	-	-	-	-
<b>GASTOS</b>	-	-	-	-	-
10) Ingresos financieros	-	-	-	-	-
11) Contratos de gestión o colaboración	-	-	-	-	-
12) Transferencias de I+D y acuerdos sobre licencia	-	-	-	-	-
13) Dividendos recibidos	-	-	-	-	-
14) Arrendamientos	-	-	-	-	-
15) Prestación de servicios	-	-	-	-	-
16) Venta de bienes (terminados o en curso)	-	-	-	-	-
17) Beneficios por baja o enajenación de activos	-	-	-	-	-
18) Otros ingresos	-	-	-	-	-
<b>INGRESOS</b>	-	-	-	-	-

Miles de Euros

	Accionistas significativos	Administradores directivos	Personas, sociedades o entidades del grupo	Otras partes vinculadas	Total
<b>OTRAS TRANSACCIONES</b>					
Compra de activos materiales, intangibles u otros ac	-	-	-	-	-
Acuerdos de financiación: créditos y aportaciones de	-	-	-	-	-
Contratos de arrendamiento financiero (arrendador)	-	-	-	-	-
Amortización o cancelación de créditos y contratos d	-	-	-	-	-
Venta de activos materiales, intangibles u otros activ	-	-	-	-	-
Acuerdos de financiación préstamos y aportaciones	-	-	-	-	-
Contratos de arrendamiento financiero (arrendatario)	-	-	-	-	-
Amortización o cancelación de préstamos y contrato	-	-	-	-	-
Garantías y avales prestados	-	-	-	-	-
Garantías y avales recibidos	-	-	-	-	-
Compromisos adquiridos	-	-	-	-	-
Compromisos/Garantías cancelados	-	-	-	-	-
Dividendos y otros beneficios distribuidos	-	-	-	-	-
Otras operaciones	-	-	-	-	-

**11. Hechos posteriores al cierre**

No ha habido hechos relevantes entre las fechas de cierre y la de formulación de la información financiera semestral.



**INFORME DE GESTION CONSOLIDADO INTERMEDIO  
CORRESPONDIENTE AL PRIMER SEMESTRE DE 2014**

**BPE PREFERENCE INTERNATIONAL, LTD**


# BPE PREFERENCE INTERNATIONAL, LTD

## 1.- EVOLUCION DE LOS NEGOCIOS Y LA SITUACIÓN DE LA SOCIEDAD

La sociedad, cuyo objeto social es la captación de fondos en mercados nacionales e internacionales para su colocación en el Grupo Banco Popular, no ha realizado ninguna emisión de títulos durante los seis primeros meses de 2014 ni de 2013.

Los recursos captados por las emisiones realizadas en ejercicios anteriores fueron depositados en Banco Popular Español, entidad que garantiza tanto el principal como los intereses a los titulares.

## 2.-ACCIONES PROPIAS

Durante el año 2014 la Sociedad no ha efectuado ningún negocio sobre sus propias acciones.


## 3.-INVESTIGACION Y DESARROLLO Y MEDIO AMBIENTE

En el transcurso del ejercicio 2014 no se ha llevado a efecto ninguna inversión en I+D e igualmente la Sociedad no ha realizado inversiones de carácter medioambiental y asimismo, no se ha considerado necesario registrar ninguna provisión para riesgos y gastos de carácter medioambiental, al no existir contingencias relacionadas con la protección y mejora del medio ambiente.

## 4.-INFORMES SOBRE LA GESTION DE RIESGOS

Dada su actividad, el uso de instrumentos financieros por la Sociedad está destinado a la consecución de su objeto social, ajustando sus objetivos y políticas de gestión de los riesgos de mercado, crédito y liquidez a la legislación vigente.

---

Four handwritten signatures in blue ink are located at the bottom of the page. From left to right: the first is a stylized signature with a horizontal line underneath; the second is a more complex, scribbled signature; the third is a signature with a horizontal line underneath and a small mark above it; the fourth is a signature with a horizontal line underneath.