



# BancoSabadell

Nota de prensa

Resultados tras el primer trimestre  
**Banco Sabadell obtiene un beneficio neto atribuido de 136,26 millones de euros, un 28,8% más que al cierre de marzo del año anterior**

- Sustancial mejora de las ratios de eficiencia (46,57%), de rentabilidad ROE (16,81%) y de morosidad (0,45%).
- Continuado crecimiento de los volúmenes de negocio, tanto en inversión bruta a clientes, que aumenta un 25,6%, como en recursos gestionados de clientes, que crecen un 23,0%.
- El alto nivel de la plataforma tecnológica se convierte en un instrumento fundamental para el avance en los objetivos marcados en el plan director ViC 07.

Sabadell, 25 de abril de 2006. Al cierre del primer trimestre del ejercicio, la cuenta de resultados consolidada de Banco Sabadell presenta un beneficio neto atribuido de 136,26 millones de euros, con un incremento del 28,8% respecto al obtenido en el mismo período del año 2005.

El fuerte ritmo que ha alcanzado la actividad comercial durante estos tres primeros meses del 2006, unido a la gestión pormenorizada de los precios de la inversión y de los recursos y la contención de los costes, han sido las claves de los excelentes resultados obtenidos a 31 de

**SabadellAtlántico, BancoHerrero, Solbank y ActivoBank son marcas de BancoSabadell**

Gabinete de Comunicación  
[bspress@bancosabadell.com](mailto:bspress@bancosabadell.com)  
Tel. 937 289 427 · Fax 935 916 062

Más información sobre Banco Sabadell:  
[www.bancosabadell.com](http://www.bancosabadell.com) · Sala de prensa





marzo, que ponen de manifiesto la efectividad de las actuaciones que se llevan a cabo en el marco del plan director 2005-2007 (ViC 07), focalizado en el crecimiento y la creación de valor.

## **Evolución del negocio**

### Inversión

La inversión crediticia bruta en clientes ha aumentado un 25,6% respecto al año anterior y alcanza los 44.878,16 millones de euros.

La importante cuota que tiene Banco Sabadell en los distintos segmentos del negocio de empresas se ve reflejada en la evolución trimestral de la financiación especializada, donde siguen registrándose notables incrementos en los volúmenes, si se compara con los del mismo periodo del año anterior. Así, la operativa en *factoring* y *confirming* aumenta un 52,7% y un 32,8% interanual, respectivamente. La cartera hipotecaria se incrementa un 28,0% de marzo del 2005 a marzo del 2006.

La rigurosa política de análisis y seguimiento del riesgo crediticio que aplica Banco Sabadell permite seguir reduciendo la cifra de morosidad en relación con el total de la inversión, de forma que, al cierre del trimestre, la ratio correspondiente se ha situado en el 0,45% (0,54% en marzo del 2005 y 0,49 en diciembre del 2005), afianzándose así entre los porcentajes más bajos del sistema financiero español. La cobertura sobre los riesgos dudosos y en mora aumenta hasta el 399%.

### Recursos

El total de recursos gestionados de clientes ha aumentado un 23,0% en relación con marzo del 2005 y ha alcanzado los 57.938,64 millones de euros.


El aumento de los recursos fuera de balance es otro hecho destacable de este primer trimestre en su comparación

**SabadellAtlántico, BancoHerrero, Solbank y ActivoBank son marcas de BancoSabadell**

**Gabinete de Comunicación**  
[bspress@bancosabadell.com](mailto:bspress@bancosabadell.com)  
Tel. 937 289 427 · Fax 935 916 062

**Más información sobre Banco Sabadell:**  
[www.bancosabadell.com](http://www.bancosabadell.com) · Sala de prensa





interanual. Así, el patrimonio depositado en fondos y sociedades de inversión crece, en conjunto, un 21,7%, con un destacado protagonismo de los fondos inmobiliarios, cuyos volúmenes aumentan un 168% en relación con el año anterior.

El patrimonio depositado en fondos de pensiones aumenta un 16,7% y alcanza los 2.709,93 millones de euros.

### **Márgenes y resultados**

La eficaz gestión de los precios y la intensa labor comercial desarrollada en estos meses han permitido situar el margen de intermediación acumulado trimestral en los 266,71 millones de euros, un 13,6% por encima del que se obtuvo hace un año, tras el primer trimestre.

Los ingresos procedentes de la actividad de BancaSeguros han aumentado un 31,0% interanual. En este apartado de negocio cabe destacar el impacto que han tenido los ingresos de carácter recurrente por primas anualizadas que se obtienen de la nueva gama de productos de previsión, vinculados a la operativa hipotecaria, cuya comercialización se ha intensificado durante el primer trimestre de este año.

Todo ello, junto con los mayores volúmenes de recursos gestionados en fondos de inversión y el aumento de los ingresos derivados de la prestación de servicios financieros, sitúan el margen ordinario, al cierre del trimestre, en los 434,32 millones de euros, un 14,8% superior al del año anterior.

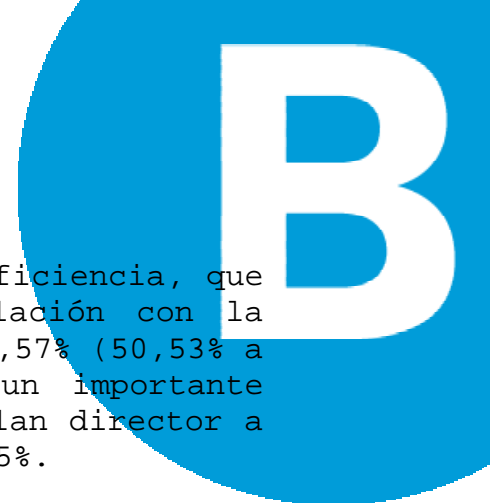
La clara contención de los gastos de explotación ha repercutido favorablemente en el resultado operativo o margen de explotación, que ha sido de 225,46 millones de euros, lo que representa un incremento del 27,6%, en comparación con el primer trimestre de 2005.

**SabadellAtlántico, BancoHerrero, Solbank y ActivoBank son marcas de BancoSabadell**

**Gabinete de Comunicación**  
[bspress@bancosabadell.com](mailto:bspress@bancosabadell.com)  
Tel. 937 289 427 · Fax 935 916 062

**Más información sobre Banco Sabadell:**  
[www.bancosabadell.com](http://www.bancosabadell.com) · Sala de prensa





Es de destacar la evolución de la ratio de eficiencia, que mejora en 5,97 puntos porcentuales, en relación con la registrada a 31 de marzo de 2005, hasta el 46,57% (50,53% a 31 de diciembre de 2005), lo que supone un importante avance hacia el objetivo establecido en el plan director a tres años ViC 07 de situar esta ratio en el 45%.

Asimismo, la rentabilidad sobre recursos propios (ROE), una vez cerrado el primer trimestre, se eleva al 16,81%, con una notable mejora respecto a la rentabilidad del 13,90% que se obtenía a 31 de marzo de 2005.

Una vez deducidos los impuestos y la parte de los beneficios correspondiente a minoritarios, el beneficio neto atribuible a Banco Sabadell ha sido de 136,26 millones de euros, un 28,8% superior al obtenido a 31 de marzo de 2005.

### **Tecnología de vanguardia**

Disponer de una tecnología de vanguardia es hoy un elemento fundamental para obtener la máxima eficiencia en costes y alcanzar la excelencia en calidad de servicio. La plataforma tecnológica con que cuenta hoy Banco Sabadell se sitúa a la cabecera del panorama tecnológico bancario europeo y le permite abordar nuevos proyectos de crecimiento e innovar continuamente en la búsqueda de nuevas soluciones para sus clientes.

A lo largo del primer trimestre, y dentro del denominado Programa Proteo de evolución tecnológica, se ha llevado a cabo la renovación de los equipos informáticos de la red comercial, que actualmente supera las 1.100 oficinas en España.


En estos tres meses se ha efectuado la sustitución de 6.600 ordenadores y 4.700 equipos periféricos por otros de última generación, con mayores funcionalidades y capacidad

**SabadellAtlántico, BancoHerrero, Solbank y ActivoBank son marcas de BancoSabadell**

**Gabinete de Comunicación**  
[bspress@bancosabadell.com](mailto:bspress@bancosabadell.com)  
Tel. 937 289 427 · Fax 935 916 062

**Más información sobre Banco Sabadell:**  
[www.bancosabadell.com](http://www.bancosabadell.com) · Sala de prensa





operativa, y la instalación en toda la red de líneas con mayor ancho de banda, lo que permitirá incrementar la velocidad de proceso y la conectividad operativa, en aras a incrementar la ya excelente calidad de servicio a los clientes.

### **Líderes en índices de calidad de servicio a clientes**

Según datos del último análisis trimestral del Estudio de Calidad Objetiva Sectorial-Índice IQUOS, Banco Sabadell sigue liderando el grupo de las ocho mayores entidades financieras españolas, en cuanto a calidad objetiva en redes comerciales bancarias.

La calificación global obtenida es de 7,27 puntos en una escala de 10, que compara favorablemente con la media del grupo de bancos y cajas de ahorros analizado, que es de 6,85 puntos, y viene a corroborar el liderazgo de Banco Sabadell en calidad de servicio y única entidad financiera española que cuenta con la certificación ISO 9001:2000 para todo su grupo.

El Índice IQUOS mide todos los aspectos comerciales de las sucursales de bancos y cajas que inciden en la calidad de servicio que reciben los clientes, como el aspecto físico del establecimiento, la rapidez, el trato y la capacidad comercial y de asesoramiento.

### **Evolución de la acción SAB**

La cotización de la acción Banco Sabadell cerró el primer trimestre a 27,10 euros, con una revalorización acumulada del 22,29% desde el pasado día 1 de enero.

Ayer, día 24 de abril, la cotización cerró a 28,47 euros, habiéndose superado ya los 8.700 millones de euros de capitalización.

El próximo día 2 de mayo, una vez ratificado por la Junta General, está previsto hacer efectivo un dividendo de 0,37

**SabadellAtlántico, BancoHerrero, Solbank y ActivoBank son marcas de BancoSabadell**


**Gabinete de Comunicación**  
[bspress@bancosabadell.com](mailto:bspress@bancosabadell.com)  
Tel. 937 289 427 · Fax 935 916 062

**Más información sobre Banco Sabadell:**  
[www.bancosabadell.com](http://www.bancosabadell.com) · Sala de prensa





euros por acción (0,314 euros netos), que, sumados a los 0,30 euros (0,255 euros) del dividendo a cuenta abonado el pasado mes de noviembre, sitúan el dividendo del 2005 un 34% por encima del dividendo del 2004.



**SabadellAtlántico, BancoHerrero, Solbank y ActivoBank son marcas de BancoSabadell**

**Gabinete de Comunicación**  
[bspress@bancosabadell.com](mailto:bspress@bancosabadell.com)  
Tel. 937 289 427 · Fax 935 916 062

**Más información sobre Banco Sabadell:**  
[www.bancosabadell.com](http://www.bancosabadell.com) · Sala de prensa



1881  
2006

125º Aniversario

BS

BancoSabadell

## Cuenta de resultados Banco Sabadell (cifras consolidadas)

Datos acumulados en miles €	31.03.05	31.03.06	Variación	
			Absoluta	Relativa
Ingresos financieros	404.752	507.843	103.091	25,5%
Costes financieros	-175.109	-251.584	-76.475	43,7%
<b>M. de intermediación antes rendimiento instrumentos capital</b>	<b>229.643</b>	<b>256.259</b>	<b>26.616</b>	<b>11,6%</b>
Rendimiento de instrumentos de capital	5.108	10.452	5.344	104,6%
<b>Margen de intermediación</b>	<b>234.751</b>	<b>266.711</b>	<b>31.960</b>	<b>13,6%</b>
Resultados entidades valoradas por método de participación	2.155	3.633	1.478	68,6%
Comisiones netas	108.463	121.130	12.667	11,7%
Actividad de seguros	10.029	13.142	3.113	31,0%
Resultados de las operaciones financieras	11.737	18.750	7.013	59,8%
Diferencias de cambio	11.269	10.959	-310	-2,8%
<b>Margen ordinario</b>	<b>378.404</b>	<b>434.325</b>	<b>55.921</b>	<b>14,8%</b>
Otros resultados de explotación no financieros	22.891	20.390	-2.501	-10,9%
Gastos de explotación	-198.805	-202.285	-3.480	1,8%
Amortización	-23.180	-24.206	-1.026	4,4%
Otras cargas de explotación	-2.677	-2.763	-86	3,2%
<b>Margen de explotación</b>	<b>176.633</b>	<b>225.461</b>	<b>48.828</b>	<b>27,6%</b>
Pérdidas netas por deterioro de activos y otras dotaciones	-20.640	-26.324	-5.684	27,5%
Resultados financieros netos de actividades no financieras	-4.028	-5.751	-1.723	42,8%
Otras pérdidas y ganancias	13.167	6.379	-6.788	-51,6%
<b>Beneficio antes de impuestos</b>	<b>165.132</b>	<b>199.765</b>	<b>34.633</b>	<b>21,0%</b>
Impuesto sobre beneficios	-59.084	-62.712	-3.628	6,1%
<b>Beneficio de la actividad ordinaria</b>	<b>106.048</b>	<b>137.053</b>	<b>31.005</b>	<b>29,2%</b>
Resultado neto de las operaciones interrumpidas	96	-36	-132	-
<b>Beneficio consolidado del ejercicio</b>	<b>106.144</b>	<b>137.017</b>	<b>30.873</b>	<b>29,1%</b>
Resultado atribuido a la minoría	373	760	387	103,8%
<b>Beneficio atribuido al grupo</b>	<b>105.771</b>	<b>136.257</b>	<b>30.486</b>	<b>28,8%</b>
<b>MAGNITUDES:</b>				
Saldos posición en miles €	31.03.05	31.03.06	Variación Absoluta	Relativa
Activos totales	46.708.354	57.156.774	10.448.420	22,4%
Inversión crediticia bruta de clientes	35.739.764	44.878.165	9.138.401	25,6%
Total epígrafes de recursos en pasivo balance	37.437.947	46.349.935	8.911.988	23,8%
Recursos gestionados de clientes	47.100.778	57.938.645	10.837.867	23,0%
Fondos propios	3.111.353	3.392.722	281.369	9,0%
<b>RATIOS</b>	31.03.05	31.03.06	Diferencia Absoluta	
Eficiencia (%)	52,54	46,57	-5,96	
ROE (%)	13,90	16,81	2,91	
Ratio BIS (%)	12,50	11,15	-1,35	
Morosidad (%)	0,54	0,45	-0,09	
Cobertura (%)	363,01	398,88	35,87	
Número de oficinas	1.109	1.121	12	
Número de empleados	9.537	9.466	-71	

SabadellAtlántico, BancoHerrero, Solbank y ActivoBank son marcas de BancoSabadell

## Gabinete de Comunicación

[bspress@bancosabadell.com](mailto:bspress@bancosabadell.com)

Tel. 937 289 427 · Fax 935 916 062

## Más información sobre Banco Sabadell:

[www.bancosabadell.com](http://www.bancosabadell.com) · Sala de prensa

Certificado ISO 9001 por

BVI