



Informe de revisión limitada de General de Alquiler de Maquinaria, S.A. y sociedades dependientes

(Junto con los Estados Financieros Intermedios Resumidos Consolidados y el Informe de Gestión de General de Alquiler de Maquinaria, S.A. y sociedades dependientes del periodo de seis meses finalizado el 30 de junio de 2024)



KPMG Auditores, S.L.
Ventura Rodríguez, 2
33004 Oviedo

Informe de Revisión Limitada sobre Estados Financieros Intermedios Resumidos Consolidados

A los accionistas de General de Alquiler de Maquinaria, S.A, por encargo de los administradores:

INFORME SOBRE LOS ESTADOS FINANCIEROS INTERMEDIOS RESUMIDOS CONSOLIDADOS

Introducción

Hemos realizado una revisión limitada de los estados financieros intermedios resumidos consolidados adjuntos (los "estados financieros intermedios") de General de Alquiler de Maquinaria, S.A (la "Sociedad dominante") y sociedades dependientes (el "Grupo"), que comprenden el balance al 30 de junio de 2024, la cuenta de resultados, el estado del resultado global, el estado de cambios en el patrimonio neto, el estado de flujos de efectivo y las notas explicativas, todos ellos resumidos y consolidados, correspondientes al periodo de seis meses terminado en dicha fecha. Los administradores de la Sociedad dominante son responsables de la elaboración de dichos estados financieros intermedios de acuerdo con los requerimientos establecidos en la Norma Internacional de Contabilidad (NIC) 34, Información Financiera Intermedia, adoptada por la Unión Europea, para la preparación de información financiera intermedia resumida, conforme a lo previsto en el artículo 12 del Real Decreto 1362/2007. Nuestra responsabilidad es expresar una conclusión sobre estos estados financieros intermedios basada en nuestra revisión limitada.

Alcance de la revisión

Hemos realizado nuestra revisión limitada de acuerdo con la Norma Internacional de Trabajos de Revisión 2410, "Revisión de Información Financiera Intermedia realizada por el Auditor Independiente de la Entidad". Una revisión limitada de estados financieros intermedios consiste en la realización de preguntas, principalmente al personal responsable de los asuntos financieros y contables, y en la aplicación de procedimientos analíticos y otros procedimientos de revisión. Una revisión limitada tiene un alcance sustancialmente menor que el de una auditoría realizada de acuerdo con la normativa reguladora de la auditoría de cuentas vigente en España y, por consiguiente, no nos permite asegurar que hayan llegado a nuestro conocimiento todos los asuntos importantes que pudieran haberse identificado en una auditoría. Por tanto, no expresamos una opinión de auditoría de cuentas sobre los estados financieros intermedios adjuntos.



Conclusión

Como resultado de nuestra revisión limitada, que en ningún momento puede ser entendida como una auditoría de cuentas, no ha llegado a nuestro conocimiento ningún asunto que nos haga concluir que los estados financieros intermedios adjuntos del periodo de seis meses terminado el 30 de junio de 2024 no han sido preparados, en todos sus aspectos significativos, de acuerdo con los requerimientos establecidos en la Norma Internacional de Contabilidad (NIC) 34, Información Financiera Intermedia, adoptada por la Unión Europea, conforme a lo previsto en el artículo 12 del Real Decreto 1362/2007, para la preparación de estados financieros intermedios resumidos.

Párrafo de énfasis

Llamamos la atención sobre la nota 2.a adjunta, en la que se menciona que los citados estados financieros intermedios adjuntos no incluyen toda la información que requerirían unos estados financieros consolidados completos preparados de acuerdo con las Normas Internacionales de Información Financiera, adoptadas por la Unión Europea, por lo que los estados financieros intermedios adjuntos deberán ser leídos junto con las cuentas anuales consolidadas del Grupo correspondientes al ejercicio terminado el 31 de diciembre de 2023. Esta cuestión no modifica nuestra conclusión.


INFORME SOBRE OTROS REQUERIMIENTOS LEGALES Y REGLAMENTARIOS

El informe de gestión intermedio consolidado adjunto del período de seis meses terminado el 30 de junio de 2024 contiene las explicaciones que los administradores de la Sociedad dominante consideran oportunas sobre los hechos importantes acaecidos en este período y su incidencia en los estados financieros intermedios presentados, de los que no forma parte, así como sobre la información requerida conforme a lo previsto en el artículo 15 del Real Decreto 1362/2007. Hemos verificado que la información contable que contiene el citado informe de gestión concuerda con los estados financieros intermedios del período de seis meses terminado el 30 de junio de 2024. Nuestro trabajo se limita a la verificación del informe de gestión intermedio consolidado con el alcance mencionado en este mismo párrafo y no incluye la revisión de información distinta de la obtenida a partir de los registros contables de General de Alquiler de Maquinaria, S.A y sociedades dependientes.

Párrafo sobre otras cuestiones

Este informe ha sido preparado a petición de los administradores de General de Alquiler de Maquinaria, S.A en relación con la publicación del informe financiero semestral requerido por el artículo 100 de la Ley 6/2023, de 17 de marzo, de los Mercados de Valores y de los Servicios de Inversión.

KPMG Auditores, S.L.


 Alberto Fernández Solar
23/07/2024

23 de julio de 2024

Este informe se
corresponde con el
sello distintivo
nº 09/24/00092
emitido por el
Instituto de
Censores Jurados
de Cuentas de
España

GENERAL DE ALQUILER DE MAQUINARIA, S.A. Y SOCIEDADES DEPENDIENTES

Estados Financieros Intermedios Resumidos
Consolidados correspondientes al período de seis
meses finalizado el 30 de junio de 2024



Índice de los estados financieros intermedios resumidos consolidados correspondientes al período de seis meses finalizado el 30 de junio de 2024

Nota

	Balance intermedio resumido consolidado
	Cuenta de resultado intermedio resumido consolidado
	Estado del resultado global intermedio resumido consolidado
	Estado de cambio en el patrimonio neto intermedio resumido consolidado
	Estados de flujo de efectivo intermedios resumidos consolidados
	Notas explicativas a los estados financieros intermedios resumidos consolidados
1	Información general
2	Bases de presentación de los estados financieros y otra información
	2.1 Bases de presentación y políticas contables
	2.2 Principios de consolidación
	2.3 Comparación de la información
	2.4 Estacionalidad
	2.5 Importancia relativa
	2.6 Estimaciones y juicios relevantes
	2.7 Hipótesis de empresa en funcionamiento
	2.8 Nuevas normas NIIF e interpretaciones CINIIF
3	Gestión del riesgo financiero
	3.1. Factores de riesgo financiero
	3.2. Riesgo de liquidez
	3.3. Riesgo de Crédito y deterioro de Valor de Activos Financieros
	3.4. Riesgo tipo de cambio
	3.5. Riesgo tipo de interés
	3.6. Estimación del Valor Razonable
4	Información financiera por segmentos
5	Combinaciones de negocios
6	Inmovilizado material, otros activos intangibles y derechos de uso
7	Fondo de comercio
8	Patrimonio neto
9	Pasivos por arrendamientos
10	Préstamos y otras deudas financieras
11	Impuesto sobre las ganancias
12	Ingresos ordinarios, aprovisionamientos y gastos de personal
13	Ganancias por acción
14	Contingencias
15	Relaciones con empresas vinculadas
16	Remuneración a los miembros del Consejo de Administración y Alta Dirección
17	Instrumentos financieros
18	Hechos posteriores

GENERAL DE ALQUILER DE MAQUINARIA, S.A. y SOCIEDADES DEPENDIENTES

BALANCE INTERMEDIO RESUMIDO CONSOLIDADO AL 30 DE JUNIO DE 2024
(En miles de euros)

ACTIVOS	Nota	30.06.2024 No auditado	31.12.2023 Auditado
Activos no corrientes			
Inmovilizado material	Nota 6	224.900	218.301
Fondo de comercio	Nota 7	27.685	28.525
Otros activos intangibles	Nota 8	5.278	6.166
Activos por derechos de uso	Nota 6	130.444	126.099
Activos financieros	Nota 17	2.784	2.205
Inversiones contabilizadas aplicando el método de la participación		-	-
Otros activos no corrientes	Nota 14	2.609	3.171
Activos por impuestos diferidos	Nota 11	11.844	8.336
Total activos no corrientes		405.544	392.803
Activos corrientes			
Existencias		32.235	26.113
Deudores comerciales y otras cuentas a cobrar	Nota 17	73.096	76.221
Activos por impuestos sobre las ganancias corriente		113	-
Otros activos corrientes	Nota 17	4.794	3.003
Efectivo y equivalentes al efectivo		32.013	39.084
Total activos corrientes		142.251	144.421
TOTAL ACTIVOS		547.795	537.224

Las Notas adjuntas incluidas en las páginas 8 a 18 y el Anexo I son parte integrante de estos estados financieros intermedios resumidos consolidados.

GENERAL DE ALQUILER DE MAQUINARIA, S.A. y SOCIEDADES DEPENDIENTES

BALANCE INTERMEDIO RESUMIDO CONSOLIDADO AL 30 DE JUNIO DE 2024
(En miles de Euros)

PASIVOS	Nota	30.06.2024 No auditado	31.12.2023 Auditado
PATRIMONIO NETO			
Patrimonio neto atribuible a propietarios de la Sociedad dominante		103.494	101.947
Capital social		94.608	94.608
Prima de emisión	Nota 8	58.476	58.476
Acciones Propias		(523)	(475)
Pérdidas acumuladas y Reserva legal	Nota 8	(51.461)	(53.687)
Otros instrumentos de patrimonio		6.999	6.999
Diferencias de conversión	Nota 8	(4.605)	(3.974)
Participaciones no dominantes		2.063	2.079
Total patrimonio neto		105.557	104.026
Pasivos No Corrientes			
Provisiones	Nota 14	3.362	3.842
Emisiones de obligaciones y otros valores negociables	Nota 10	30.675	29.821
Préstamos y Otras deudas financieras	Nota 10	125.691	147.104
Pasivos por arrendamientos	Nota 9	77.802	77.597
Pasivos por contratos con clientes	Nota 10	17.035	14.893
Pasivos por impuestos diferidos		22	253
Total pasivos no corrientes		254.587	273.510
Pasivos Corrientes			
Provisiones		2.685	2.251
Emisiones de obligaciones y otros valores negociables	Nota 10	25.661	17.127
Préstamos y Otras deudas financieras corrientes	Nota 10	54.647	30.587
Pasivos por arrendamientos	Nota 9	33.003	34.711
Pasivos por contratos con clientes	Nota 10	7.002	6.535
Acreedores comerciales y otras cuentas a pagar	Nota 14	63.222	68.069
Pasivo por impuestos sobre las ganancias corriente		1.431	408
Total pasivos corrientes		187.651	159.688
TOTAL PASIVOS Y PATRIMONIO NETO		547.795	537.224

GENERAL DE ALQUILER DE MAQUINARIA, S.A. y SOCIEDADES DEPENDIENTES

CUENTA DE RESULTADOS INTERMEDIOS RESUMIDOS CONSOLIDADOS
CORRESPONDIENTE AL PERÍODO DE SEIS MESES FINALIZADO EL 30 DE JUNIO DE 2024
(En miles de Euros)

	Nota	30.06.2024 No auditado	30.06.2023 No auditado
Ingresos ordinarios	Nota 12	143.345	130.739
Otros ingresos	Nota 6	7.481	6.638
Aprovisionamientos	Nota 12	(50.461)	(48.742)
Gastos de personal	Nota 12	(37.331)	(31.928)
Dotación a la amortización	Nota 6	(27.917)	(22.856)
Beneficios de las inversiones contabilizadas aplicando el método de la participación		-	12
Diferencia negativa en combinaciones de negocios	Nota 5	771	810
Variación de provisiones de tráfico	Nota 17	(272)	(138)
Otros gastos de explotación		(25.287)	(23.288)
Resultado de explotación		10.329	11.247
Ingresos financieros	Nota 12	268	68
Gastos financieros	Nota 12	(10.397)	(7.032)
Diferencias de cambio	Nota 13	(131)	411
Resultado financiero		(10.260)	(6.553)
Resultado antes de impuestos		69	4.694
Impuesto sobre las ganancias	Nota 11	2.139	(659)
Resultado del ejercicio		2.208	4.035
Resultado atribuible a:			
Accionistas de la Sociedad dominante		2.223	4.039
Participaciones no dominantes		(15)	(4)
Beneficios por acción en euros	Nota 13		
Básicas		0,02	0,04
Diluidas		0,02	0,04

Las Notas adjuntas incluidas en las páginas 8 a 18 y el Anexo I son parte integrante de estos estados financieros intermedios resumidos consolidados.

GENERAL DE ALQUILER DE MAQUINARIA, S.A. y SOCIEDADES DEPENDIENTES

ESTADO DEL RESULTADO GLOBAL INTERMEDIO RESUMIDO CONSOLIDADO AL 30 DE JUNIO DE 2024 (En miles de Euros)

	30.06.2024	30.06.2023
	No auditado	No auditado
RESULTADO DEL EJERCICIO	2.208	4.035
OTRO RESULTADO GLOBAL		
Partidas que pueden traspasarse posteriormente a resultados		
Diferencias de conversión en moneda extranjera	(631)	963
Otras partidas	-	-
Total partidas que pueden reclasificarse con posterioridad al resultado	(631)	963
Total resultado global del ejercicio, neto de impuestos	1.577	4.998
Atribuible a:		
-Accionistas de la Sociedad dominante	1.592	5.002
-Participaciones no dominantes	(15)	(4)
	1.577	4.998

Las Notas adjuntas incluidas en las páginas 8 a 18 y el Anexo I son parte integrante de estos estados financieros intermedios resumidos consolidados.

GENERAL DE ALQUILER DE MAQUINARIA, S.A. y SOCIEDADES DEPENDIENTES

ESTADO DE CAMBIOS EN EL PATRIMONIO NETO INTERMEDIO RESUMIDO CONSOLIDADO CORRESPONDIENTE AL PERÍODO DE SEIS MESES FINALIZADO AL 30 DE JUNIO DE 2024 (En miles de euros)

	Capital Social	Prima de emisión	Acciones propias	Pérdidas acumuladas	Otros instrumentos de patrimonio	Diferencias de conversión	Participaciones no dominantes	Total Patrimonio
Saldo a 1 de enero de 2023	94.608	58.476	(49)	(62.740)	6.999	(3.788)	4.039	97.545
Beneficio/(Pérdida) del periodo	-	-	-	4.039	-	-	(4)	4.035
Otro resultado global total	-	-	-	-	-	963	-	963
Resultado global total	-	-	-	4.039	-	963	(4)	4.998
Adquisición acciones propias	-	-	(235)	-	-	-	-	(235)
Otras operaciones con socios o propietarios	-	-	-	(78)	-	-	(1.935)	(2.013)
Saldo a 30 de junio de 2023 (No auditado)	94.608	58.476	(284)	(58.779)	6.999	(2.825)	2.100	100.295

GENERAL DE ALQUILER DE MAQUINARIA, S.A. y SOCIEDADES DEPENDIENTES

ESTADO DE CAMBIOS EN EL PATRIMONIO NETO INTERMEDIO RESUMIDO CONSOLIDADO CORRESPONDIENTE AL PERÍODO DE SEIS MESES FINALIZADO AL 30 DE JUNIO DE 2024 (En miles de euros)

	Capital Social	Prima de emisión	Acciones propias	Pérdidas acumuladas	Otros instrumentos de patrimonio	Diferencias de conversión	Participaciones no dominantes	Total Patrimonio
Saldo a 1 de enero de 2024	94.608	58.476	(475)	(53.687)	6.999	(3.974)	2.079	104.026
Beneficio/(Pérdida) del periodo	-	-	-	2.223	-	-	(15)	2.208
Otro resultado global total	-	-	-	-	-	(631)	-	(631)
Resultado global total	-	-	-	2.223	-	(631)	(15)	1.577
Adquisición acciones propias	-	-	(48)	-	-	-	-	(48)
Otras variaciones en el patrimonio neto	-	-	-	3	-	-	-	3
Otras operaciones con socios o propietarios	-	-	-	-	-	-	(1)	(1)
Saldo a 30 de junio de 2024 (No auditado)	94.608	58.476	(523)	(51.461)	6.999	(4.605)	2.063	105.557

Las Notas adjuntas incluidas en las páginas 8 a 18 y el Anexo I son parte integrante de estos estados financieros intermedios resumidos consolidados.

GENERAL DE ALQUILER DE MAQUINARIA, S.A. y SOCIEDADES DEPENDIENTES

ESTADO DE FLUJOS DE EFECTIVO INTERMEDIO RESUMIDO CONSOLIDADO
CORRESPONDIENTE AL PERIODO DE SEIS MESES FINALIZADO EL 30 DE JUNIO DE 2024
(En miles de euros)

	30.06.2024	30.06.2023
	No auditado	No Auditado
Resultado del ejercicio neto de impuestos	1.632	4.035
Ajustes al resultado	33.082	28.778
+ Provisión por impuesto Sociedades	(2.139)	659
+ Amortizaciones (Nota 6)	27.917	22.856
+ Correcciones valorativas por deterioro de saldos deudores	219	138
+ Deterioro de stocks	-	(11)
+ Gastos financieros	10.397	7.032
- Ingresos financieros	(268)	(479)
- Beneficios de las inversiones contabilizadas aplicando el método de la participación	-	(12)
- Diferencia negativa combinaciones de negocio	-	(810)
+/- Otros ajustes al resultado	(3.044)	(595)
Cambios en el capital corriente	1.113	12.644
Variación de existencias	(6.069)	9.473
Variación de deudores comerciales y otros	2.695	(10.378)
Variación otros activos y pasivos corrientes	-	403
Variación de acreedores y otras cuentas a pagar	(4.847)	8.675
Variación de otros activos y pasivos	9.334	4.471
Otros flujos de efectivo de las actividades de explotación	(113)	(416)
- Impuesto sobre beneficios pagado	(113)	(416)
1) Flujo de efectivo de las actividades de explotación	35.714	45.041
Pagos por inversiones	(25.191)	(56.756)
Combinaciones de negocio	-	(13.272)
Salidas de caja por inversión en inmovilizado material e intangible y derechos de uso	(25.191)	(43.484)
Cobros por desinversiones	-	625
Inmovilizado material	-	625
2) Flujo de Efectivo por actividades de inversión	(25.191)	(56.131)

GENERAL DE ALQUILER DE MAQUINARIA, S.A. y SOCIEDADES DEPENDIENTES

ESTADO DE FLUJOS DE EFECTIVO INTERMEDIO RESUMIDO CONSOLIDADO
CORRESPONDIENTE AL PERIODO DE SEIS MESES FINALIZADO EL JUNIO DE 2024
(En miles de euros)

Cobros y pagos por instrumentos de patrimonio	(97)	(235)
+ Ampliación de capital	-	-
- Adquisición Acciones Propias	(97)	(235)
Cobros y pagos por pasivos financieros	(17.496)	(9.562)
+ Cobros por financiación	11.000	28.200
+/- Variación de otras deudas	9.648	3.539
- Amortización de deudas	(11.398)	(23.023)
- Gastos financieros	(10.336)	(4.710)
- Pagos procedentes de pasivos por arrendamientos		
Por inversiones operativas	(11.945)	(10.163)
Por otros arrendamientos	(4.465)	(3.404)
3) Flujos de efectivo por actividades de financiación	(17.593)	(9.797)
Total variación flujos de efectivo	(7.070)	(20.887)
Efectivo y equivalentes al inicio del periodo	39.084	57.541
Efectivo y equivalentes al final del periodo	32.013	36.654
Variación	(7.071)	(20.887)

Las Notas adjuntas incluidas en las páginas 8 a 18 y el Anexo I son parte integrante de estos estados financieros intermedios resumidos consolidados.

1 Información general

General de Alquiler de Maquinaria, S.A., (en adelante, la Sociedad, Sociedad dominante o GAM) es cabecera de un Grupo empresarial especializado en servicios globales relacionados con la maquinaria. Está compuesto por 29 sociedades: General de Alquiler de Maquinaria, S.A., sociedad dominante y 28 dependientes y asociadas incluidas en su perímetro de consolidación (el Grupo).

En el Anexo I a estas notas se desglosan las sociedades dependientes, multigrupo y asociadas que conforman el perímetro de consolidación del Grupo al 30 de junio de 2024.

General de Alquiler de Maquinaria, S.A., se constituyó en España el día 29 de octubre de 2002 como sociedad limitada. Se encuentra inscrita en el Registro Mercantil de Madrid, en la Sección 8ª, Hoja M-314333. La Junta General de Accionistas de la Sociedad, con fecha 9 de febrero de 2006, tomó el acuerdo de transformar la forma societaria de la misma de sociedad limitada a sociedad anónima. Dicho acuerdo fue elevado a público con fecha 28 de marzo de 2006.

Con fecha 13 de mayo de 2021 el Consejo de Administración de la Sociedad dominante aprobó el cambio de domicilio sociedad a la calle Velázquez 64, 4ª izquierda, 28001 Madrid.

GAM elabora sus estados financieros intermedios resumidos incluyendo a todas sus sociedades dependientes, asociadas y acuerdos conjuntos. El Grupo ha incorporado al perímetro de consolidación en 2023 la sociedad Carretilas Mayor, S.A., y a la sociedad Kirleo Chile SPA. Dicha Sociedad fue constituida el 17 de octubre de 2022, pasando a integrarse en el perímetro de consolidación a partir del 1 de enero de 2023. Además, durante el ejercicio 2023 ha adquirido el 50% restante de la sociedad GAM Arabia, pasando a tener el 100% de la participación de dicha sociedad, cuya inversión previa se consolidaba mediante el método de la puesta en equivalencia.

En abril de 2019 se formalizó un acuerdo marco de reestructuración de la deuda y de inversión entre determinadas entidades financieras, sociedades pertenecientes al Grupo GAM y la sociedad Gestora de Activos y Maquinaria Industrial S.L. (GAMI). Como consecuencia de este acuerdo, desde el 24 de abril de 2019, la Sociedad forma parte de un grupo de empresas controlado por la sociedad Gestora de Activos y Maquinaria Industrial, S.L. Durante el ejercicio 2021 tiene lugar una fusión por absorción de la sociedad GAMI por parte de Orilla Asset Management, S.L. La dominante última del Grupo es Orilla Asset Management, S.L., domiciliada en la Calle Alcalá, 52, planta 3, puerta izquierda, Madrid, la cual posee, al 30 de junio de 2024 el 43,24% de las acciones de la Sociedad (Nota 8).

Las cifras contenidas en estos estados financieros intermedios resumidos consolidados se expresan en miles de euros, salvo indicación en contra en las notas.

A efectos de la preparación de estos estados financieros intermedios resumidos consolidados, se entiende que existe un Grupo cuando la dominante tiene una o más entidades dependientes, siendo éstas aquéllas sobre las que la dominante tiene el control, bien de forma directa o indirecta. Los principios aplicados en la elaboración de estos estados financieros intermedios resumidos consolidados se detallan en la Nota 2.

Las cuentas anuales consolidadas del ejercicio 2023 fueron aprobadas por la Junta General de Accionistas de la Sociedad dominante el 13 de junio de 2024.

Los presentes estados financieros intermedios resumidos consolidados han sido aprobados por el Consejo de Administración el 22 de julio de 2024.

2 Bases de presentación de los estados financieros y otra información

2.1. Bases de presentación y políticas contables

Estos estados financieros intermedios resumidos consolidados correspondientes al período de seis meses finalizado el 30 de junio de 2024 han sido preparados de acuerdo con Norma de Contabilidad Internacional (NIC) 34, "Información financiera intermedia".

De acuerdo con lo establecido por la NIC 34 la información financiera intermedia se prepara únicamente con la intención de poner al día el contenido de las últimas cuentas anuales consolidadas formuladas por el Grupo, poniendo énfasis en las nuevas actividades, sucesos y circunstancias ocurridos durante el semestre y no duplicando la información publicada previamente en las cuentas anuales consolidadas del ejercicio 2023. Por lo anterior, para una adecuada comprensión de la información que se incluye en estos estados financieros intermedios resumidos consolidados, los mismos deben leerse conjuntamente con las cuentas anuales consolidadas del Grupo del ejercicio anual terminado al 31 de diciembre de 2023, las cuales fueron preparadas conforme a las Normas Internacionales de Información Financiera adaptadas para su utilización en la Unión Europea y aprobadas por los Reglamentos de la Comisión Europea (NIIF-UE).

Las políticas contables utilizadas en estos estados financieros intermedios resumidos consolidados del periodo de seis meses finalizado el 30 de junio de 2024 guardan uniformidad con las aplicadas en las cuentas anuales consolidadas del Grupo del ejercicio terminado el 31 de diciembre de 2023 a excepción de la aplicación de las normas desglosadas en el apartado h) de esta nota.

2.2. Principios de consolidación

En el Anexo 1 se desglosan los datos de identificación de las sociedades dependientes, multigrupo y asociadas incluidas en el perímetro de consolidación a 30 de junio de 2024.

Durante el primer semestre de 2024 no se han incorporado nuevas Sociedades al perímetro de consolidación.

Con fecha 27 de marzo de 2023 el Grupo GAM adquirió el 100% de la participación de la Sociedad Carretillas Mayor, S.A. El negocio de la sociedad, afincada en Valladolid, consiste principalmente en la prestación de servicios de alquiler y mantenimiento de maquinaria.

Con fecha 2 de mayo de 2023, el Grupo obtuvo el control de la Sociedad GAM Arabia mediante una adquisición de participaciones sociales que elevó su participación en el capital social de la compañía al 100%. Previamente, el Grupo GAM a través de la Sociedad Grupo Internacional de Inversiones en Maquinaria, S.A., mantenía una participación del 50% en su capital, contabilizada por el método de la participación.

Con fecha 24 de julio de 2023 el Grupo adquirió a través de la Sociedad GAM Alquiler de Maquinaria S.A de CV, la titularidad de participaciones sociales representativas del 60% del capital social de Ozmaq S.A de CV. Adicionalmente se formalizó entre las partes una opción de compra-venta cruzada por la que el Grupo GAM podrá completar la adquisición de 40% restante de la Sociedad. El plazo de ejercicio de esta opción de compra será entre el tercer y quinto año desde la fecha de la adquisición inicial. La Sociedad, domiciliada en San Luis de Potosí, tienen

GENERAL DE ALQUILER DE MAQUINARIA, S.A. y SOCIEDADES DEPENDIENTES

NOTAS A LOS ESTADOS FINANCIEROS INTERMEDIOS RESUMIDOS CONSOLIDADOS CORRESPONDIENTES AL PERIODO DE SEIS MESES FINALIZADO EL 30 DE JUNIO DE 2024

como actividad principal el alquiler y venta de montacargas

Los principios, criterios y métodos de consolidación aplicados en la preparación de estos estados financieros intermedios resumidos consolidados coinciden en su totalidad con los utilizados en la elaboración de las cuentas anuales consolidadas del ejercicio 2023 del Grupo.

Los métodos de consolidación utilizados se describen en el Anexo 1. La información utilizada en el proceso de consolidación es, en todos los casos, la correspondientes al período de seis meses al 30 de junio de 2024 y 31 de diciembre de 2023.

Los tipos de cambio con respecto al euro de las principales divisas de las sociedades del Grupo han sido los siguientes:

Divisa	Tipo de cambio medio al 30 de junio de 2024	Tipo de cambio a cierre de junio de 2024
Peso Mexicano	18,50	19,56
Nuevo Sol Peruano	4,33	4,34
Dólar Norteamericano	1,08	1,07
Dirham Marroquí	10,84	10,67
Peso Chileno	1.016,61	1.018,11
Peso Colombiano	4.237,47	4.446,28
Peso Dominicano	63,62	63,26

Divisa	Tipo de cambio medio al 30 de junio de 2023	Tipo de cambio a cierre de junio de 2023
Peso Mexicano	19,67	18,68
Nuevo Sol Peruano	4,24	4,08
Dólar Norteamericano	1,08	1,09
Dirham Marroquí	11,02	10,82
Peso Chileno	871,38	872,48
Peso Colombiano	4966,47	4540,69
Peso Dominicano	59,84	60,39

2.3. Comparación de la información

La información contenida en estos estados financieros intermedios resumidos consolidados correspondientes al primer semestre del ejercicio 2024 se presenta exclusivamente a efectos comparativos con la información relativa al período de seis meses terminado el 30 de junio de 2023 excepto el balance consolidado que compara el de 30 de junio de 2024 con el de 31 de diciembre de 2023.

2.4. Estacionalidad

El negocio del Grupo no muestra estacionalidad significativa por lo que la distribución de la cifra de ventas es homogénea a lo largo del ejercicio.

2.5. Importancia relativa

El Grupo, de acuerdo a la NIC 34, ha tenido en cuenta la importancia relativa en relación con los estados financieros intermedios resumidos consolidados al determinar la información a desglosar sobre las diferentes partidas de los estados financieros intermedios resumidos consolidados u otros aspectos.

2.6. Estimaciones y juicios relevantes

La preparación de estados financieros intermedios consolidados exige a la dirección realizar juicios, estimaciones e hipótesis que afectan a la aplicación de las políticas contables y a los importes presentados de los activos y pasivos, ingresos y gastos. Los resultados reales pueden diferir de estas estimaciones.

En la preparación de estos estados financieros intermedios no se han producido cambios significativos en los juicios y estimaciones contables utilizadas por la Dirección del Grupo respecto a sus cuentas anuales consolidadas del ejercicio de doce meses terminado en 31 de diciembre de 2023.

Estas estimaciones se realizaron en función de la mejor información disponible a la fecha de preparación de los presentes estados financieros intermedios resumidos consolidados sobre los hechos analizados. Es posible que acontecimientos que puedan tener lugar en el futuro, obliguen a modificarlas (al alza o a la baja) al cierre del ejercicio 2024, lo que se haría en su caso, conforme a lo establecido en las NIC 8, de forma prospectiva reconociendo los efectos del cambio de estimación en la cuenta de resultados consolidada.

Cabe mencionar que el gasto por impuesto sobre sociedades, de acuerdo a la NIC 34, se reconoce en períodos intermedios sobre la base anual de la mejor estimación del tipo impositivo medio que el Grupo espera en los resultados del ejercicio anual.

2.7. Hipótesis de empresa en funcionamiento

El Grupo presenta un fondo de maniobra negativo al 30 de junio de 2024 por importe de 45.400 miles de euros (negativo en 15.267 miles de euros al 31 de diciembre de 2023). No obstante, los Administradores de la Sociedad dominante han preparado los presentes estados financieros intermedios resumidos consolidados al 30 de junio de 2024 bajo el principio de empresa en funcionamiento al entender que el Grupo generará recursos de explotación suficientes para hacer frente a sus compromisos a corto plazo.

El Consejo de Administración aprobó el 22 de febrero de 2022 el Plan de Negocio para el periodo 2022-2026 así como el presupuesto para el ejercicio 2024.

Las operaciones inorgánicas realizadas en los últimos ejercicios permiten acelerar la consecución de dicho plan de negocio, si bien han supuesto un consumo de recursos que se recuperarán en el largo plazo.

Durante el primer semestre del ejercicio 2023 el Grupo adquirió la sociedad Carretillas Mayor, S.A. y el 50% de las participaciones restantes de la sociedad GAM Arabia Company Limited. En el segundo semestre el Grupo adquirió Ozmaq, S.A de C.V. Dichas adquisiciones han supuesto un desembolso 19.888 miles de euros en el ejercicio 2023, quedando aplazado un importe de 9.119 miles de euros pagaderos entre los ejercicios 2026 y 2028.

NOTAS A LOS ESTADOS FINANCIEROS INTERMEDIOS RESUMIDOS CONSOLIDADOS CORRESPONDIENTES AL PERIODO DE SEIS MESES FINALIZADO EL 30 DE JUNIO DE 2024

Por otra parte, en los últimos años el grupo ha ampliado la diversidad de sus fuentes de financiación, lo que le ha dotado de mayor flexibilidad ante contextos socioeconómicos cambiantes y poco previsibles, así como ampliar los plazos medios de vencimiento de su deuda, teniendo en cuenta que la actividad principal del grupo consiste en el arrendamiento a terceros de equipos de su inmovilizado, y cuya recuperación económica, por tanto, se produce en plazos superiores a los 5 años.

Entre las operaciones relevantes de financiación de la Sociedad destacan el “Programa de Pagarés GAM 2024” (incorporado en el Mercado Alternativo de Renta Fija 2021 y renovado el 31 de enero de 2024), con un saldo vivo máximo de 50 millones de euros; el “Programa de Renta Fija GAM 2024” (incorporado en el Mercado Alternativo de Renta Fija 2021 y renovado el 7 de junio de 2024), por importe máximo de 100 millones de euros; la operación de financiación firmada el 30 de noviembre de 2022 con el Banco Europeo de Inversiones (BEI), con el respaldo del Fondo Europeo para Inversiones Estratégicas, por importe de 35 millones de euros, y la financiación de 10 millones de euros concedida el 30 de noviembre de 2023 por el Instituto de Crédito Oficial, todos ellos destinados a inversiones asociadas a diversos proyectos de sostenibilidad e innovación que está llevando a cabo el Grupo.

Estas nuevas fuentes de financiación están permitiendo al grupo acometer las inversiones estratégicas necesarias para el cumplimiento de su plan de negocio, entre las que se incluyen diversos proyectos de sostenibilidad e innovación.

Por último, el Grupo genera recursos de explotación suficientes para hacer frente a sus compromisos a corto plazo y no existen restricciones al movimiento de efectivo entre las Sociedades del Grupo. El resultado de explotación ha sido positivo en 10.329 miles de euros a 30 de junio de 2024 (positivo en 23.244 miles de euros al 31 de diciembre de 2023), y el resultado del ejercicio positivo en 2.208 miles de euros (positivo en 9.069 miles de euros al 31 de diciembre de 2023). Los flujos de efectivo de actividades de explotación referentes a 30 de junio de 2024 ascienden a un total de 35.714 miles de euros (81.688 miles en el ejercicio 2023).

Adicionalmente, al 30 de junio de 2024 el Grupo tiene líneas de crédito no dispuestas por importe de 3.671 miles de euros (6.694 miles de euros al 31 de diciembre de 2023), y una línea de confirming no dispuesta de 11.472 miles de euros al 30 de junio de 2024-2025 (11.613 miles de euros al 31 de diciembre de 2023). Así como 10.000 miles de euros no dispuestos en relación con la línea de préstamo concedida por la Sociedad dominante última del Grupo (Nota 10). El presupuesto de tesorería del Grupo correspondiente al ejercicio 2024 hace prever que el Grupo no presentará dificultades frente las obligaciones futuras de pago referidas a dicho ejercicio, y espera hacer frente a sus compromisos de pago con los recursos operativos generados por su actividad, así como con los importes obtenidos en las vías de financiación señaladas anteriormente.

2.8. Nuevas normas NIIF e interpretaciones CINIIF

Las políticas contables utilizadas en la elaboración de estos estados financieros intermedios consolidados guardan uniformidad con los aplicados en las cuentas anuales consolidadas del Grupo del ejercicio terminado el 31 de diciembre de 2023, excepto por la aplicación, con fecha 1 de enero de 2024 de las siguientes modificaciones adoptadas por la Unión Europea para aplicación en Europa, si bien no han tenido un impacto significativo en los estados financieros intermedios resumidos consolidados.

GENERAL DE ALQUILER DE MAQUINARIA, S.A. y SOCIEDADES DEPENDIENTES

NOTAS A LOS ESTADOS FINANCIEROS INTERMEDIOS RESUMIDOS CONSOLIDADOS
CORRESPONDIENTES AL PERIODO DE SEIS MESES FINALIZADO EL 30 DE JUNIO DE 2024

Normas y modificaciones de normas adoptadas por la Unión Europea	Fecha de Aplicación
NIC 1 (modificación) "Calificación de pasivos como corrientes o no corrientes" "Pasivos no corrientes con condiciones pactadas"	1 de enero de 2024
NIFF 16 (modificación) "Pasivo por Arrendamiento en una venta con arrendamiento posterior"	1 de enero de 2024
NIC 7 y NIIF 7 (modificación) "Acuerdos de financiación de proveedores"	1 de enero de 2024

Adicionalmente, otras normas y modificaciones de normas entrarán en vigor a partir del 1 de enero de 2025 y siguientes, algunas de las cuales han emitido por el IASB y se encuentran pendientes de adopción por la Unión Europea a fecha de formulación de las presentes cuentas anuales consolidadas. El Grupo no estima un impacto significativo de estas normas en sus estados financieros consolidados:

Normas que entrarán en vigor el 1 de enero de 2025 y siguientes	Fecha de Aplicación
NIC 21 (modificación) "Ausencia de convertibilidad "	1 de enero de 2025

Ninguna de estas normas y modificaciones han sido aplicadas anticipadamente. De la aplicación de estas modificaciones no se espera ningún impacto significativo.

3 Gestión del riesgo financiero

3.1. Factores de riesgo financiero

Las actividades del Grupo están expuestas a diversos riesgos financieros: riesgo del tipo de interés, riesgo de crédito, riesgo de liquidez y riesgos de tipos de cambio. La Dirección Financiera del Grupo controla los riesgos con arreglo a las directrices emanadas del Consejo de Administración. Sus decisiones son supervisadas y aprobadas por el Consejo de Administración.

Los estados financieros intermedios resumidos consolidados no incluyen toda la información y desgloses sobre la gestión del riesgo financiero obligatorios para los estados financieros anuales, por lo que deberían leerse conjuntamente con las cuentas anuales consolidadas del Grupo para el ejercicio finalizado el 31 de diciembre de 2023.

No se han producido cambios en la gestión del riesgo ni en ninguna política de gestión del riesgo desde la fecha de cierre del ejercicio anterior.

3.2. Riesgo de liquidez

La Dirección Financiera analiza mensualmente el calendario de pagos de la deuda financiera y las correspondientes necesidades de liquidez a corto y medio plazo, y en base al mismo gestiona sus medios de financiación. La Sociedad de forma habitual y debido al desfase que en su tesorería le provoca el tener un período medio de cobro en torno a los 73 días al 30 de junio de 2024 y 67 al 31 de diciembre de 2023, acude al descuento comercial, a la cesión a los bancos de cuentas a cobrar mediante contratos de factoring y a la disposición de las pólizas de crédito que la Sociedad tiene suscritas con diversas entidades financieras.

NOTAS A LOS ESTADOS FINANCIEROS INTERMEDIOS RESUMIDOS CONSOLIDADOS CORRESPONDIENTES AL PERIODO DE SEIS MESES FINALIZADO EL 30 DE JUNIO DE 2024

Las inversiones destinadas al crecimiento (más allá de la renovación de equipos) requieren de elevados niveles de inversión, cuyo retorno se obtiene a lo largo de la vida de la maquinaria, y en consecuencia, el Grupo acude de forma habitual a fuentes de financiación con vencimientos a largo plazo.

Para la financiación de circulante, el Grupo tiene contratadas pólizas de crédito con vencimientos en el largo plazo, con varias entidades financieras, que le permiten obtener fondos de manera inmediata hasta un límite total de 28.906 miles de euros en el ejercicio 2024 por importe de 27.981 miles de euros al 31 de diciembre de 2023 (el importe dispuesto al 30 de junio de 2024 asciende a 25.235 miles de euros, 21.287 miles a 31 de diciembre de 2023). Además. El Grupo tiene contratadas con diversas entidades financieras operaciones de confirming para la gestión de pago a proveedores hasta un límite total de 15.400 miles de euros y 15.000 miles de euros al 31 de diciembre de 2023 (el importe dispuesto al 30 de junio de 2024 asciende a 4.832 miles de euros, 3.487 miles de euros al 31 de diciembre de 2023).

El vencimiento de los pasivos financieros se detalla en la Nota 10.

A 30 de junio de 2024 el fondo de maniobra es negativo por un importe de 45.400 miles de euros (negativo por importe de 15.267 miles de euros al 31 de diciembre de 2023) si bien durante el ejercicio y no se han producido impagos de ningún tipo en el Grupo. El Grupo genera recursos de explotación suficientes para hacer frente a sus compromisos a corto plazo (Ver Nota 2.7).

Asimismo, en el segundo semestre del ejercicio 2021, el Grupo GAM registró en el Mercado Alternativo de Renta Fija una emisión de bonos a 5 años por importe de 30 millones de euros, que destinó a la cancelación parcial del contrato de financiación sindicada, el cual se renueva anualmente siendo la última fecha del 31 de enero de 2024 bajo la denominación “Programa de Pagares vinculado a la sostenibilidad GAM 2024”

Adicionalmente, el Grupo suscribió en noviembre de 2022 una operación de financiación por importe de 35.000 miles de euros con el Banco Europeo de Inversiones como entidad financiera, con el respaldo del Fondo Europeo para Inversiones Estratégicas, cuyo importe será destinado a inversiones en relación con un proyecto consistente en la electrificación de la flota de alquiler; el desarrollo de soluciones sostenibles de “última milla”, que lleva a cabo su filial Inquieto; el desarrollo de “Kirleo”, la escuela digital de formación técnica de la Sociedad; y el impulso a la digitalización de sus procesos de producción y comerciales.

El resto de medidas para obtención de liquidez por parte de la compañía se detallan en la Nota 2.7.

3.3. Riesgo de crédito y deterioro de valor de activos financieros

El Grupo tiene métodos diferentes para determinar las pérdidas de crédito esperadas para los préstamos y activos financieros a valor razonable con cambios en otro resultado global, los deudores comerciales, activos por contratos con clientes y cuentas a cobrar por arrendamientos financieros.

El riesgo de crédito del Grupo se origina fundamentalmente por los saldos a cobrar a sus clientes comerciales, no existiendo en los saldos con dichos clientes una concentración significativa de riesgo de crédito. Una parte significativa de las ventas se realiza a empresas cotizadas o de reconocida solvencia, dentro del sector industrial, eólico, eventos, energía y en menor medida de la construcción. Las ventas a clientes de menor tamaño o rating crediticio bajo están aseguradas, evaluando cada caso concreto, respondiendo el asegurador del 95% del posible riesgo de impago de aquellas que están aseguradas.

NOTAS A LOS ESTADOS FINANCIEROS INTERMEDIOS RESUMIDOS CONSOLIDADOS CORRESPONDIENTES AL PERIODO DE SEIS MESES FINALIZADO EL 30 DE JUNIO DE 2024

El Grupo gestiona el riesgo de crédito de forma anticipada, prestando servicios a sus clientes dentro de los límites de riesgo establecidos por pólizas de seguro, así como en base a la experiencia crediticia de cada cliente y la expectativa de calificación crediticia.

El Grupo gestiona el riesgo de crédito de forma anticipada, prestando servicios a sus clientes dentro de los límites de riesgo establecidos por pólizas de seguro, así como en base a la experiencia crediticia de cada cliente y la expectativa de calificación crediticia. Durante el ejercicio 2023 y el primer semestre del 2024, el Grupo ha continuado con su estrategia de reorientación de su negocio a clientes industriales, así como de incremento del peso del negocio de distribución y compraventa, lo que le permite tener clientes con cada vez mayor calidad crediticia, y reducir sus periodos medios de cobro, el cual es de 73 días al 30 de junio de 2024 (67 días al 31 de diciembre de 2023).

El Grupo ha reevaluado tanto a junio de 2024 como a 31 de diciembre de 2023 la pérdida de crédito esperada, incluyendo una variable de estrés en base al empeoramiento crediticio de los clientes no cubiertos por pólizas de seguro. El periodo medio de cobro ha mejorado respecto al periodo medio previo a la crisis, y de igual modo el porcentaje de deuda cubierta de seguro no ha sufrido una variación significativa. El Grupo ha evaluado la tipología de deudores comerciales con los que opera de forma habitual, concluyendo que los clientes asociados a las actividades especialmente impactadas por la crisis no tienen un peso relevante en su negocio. Como consecuencia de estos factores, no ha habido un impacto significativo en la evaluación de la pérdida esperada de deudores comerciales respecto el periodo previo, ni respecto a la evaluación realizada a 31 de diciembre de 2023.

3.4. Riesgo de tipo de cambio

El Grupo opera en el ámbito internacional y, por tanto, está expuesto de forma limitada al riesgo de tipo de cambio por operaciones con divisas, especialmente con el dólar estadounidense, el peso mejicano, peso chileno, sol peruano, peso colombiano y dirham marroquí. El riesgo de tipo de cambio surge de transacciones comerciales futuras, activos y pasivos reconocidos e inversiones netas en operaciones en el extranjero cuando se encuentran denominadas en una moneda que no es la moneda funcional en la que se presentan las cuentas anuales consolidadas del Grupo. En general la política del Grupo es que las operaciones en cada país se financien con deuda tomada en la moneda funcional de cada país, por lo que el riesgo sólo afecta a la parte que corresponde a inversión en capital.

Varias sociedades del grupo tienen préstamos o partidas a cobrar a largo plazo en euros con otras sociedades del Grupo que son negocios en el extranjero. En el ejercicio 2020, la Sociedad revaluó las necesidades de inversión y financiación de los negocios en el extranjero, teniendo en cuenta tanto los planes de crecimiento y expansión. Como consecuencia, el Grupo considera que la liquidación una parte de esos préstamos no está contemplada, ni es probable que se produzca en un futuro previsible. Por esta razón una parte de estos préstamos se consideró una parte de la inversión neta de la entidad en ese negocio en el extranjero. Así, las diferencias de cambio surgidas en la partida monetaria que forma parte de la inversión neta en un negocio extranjero de la entidad se reconocen en el resultado del ejercicio de los estados financieros separados del negocio en el extranjero. En los estados financieros intermedios resumidos consolidados, esas diferencias de cambio se reconocen inicialmente en el Otro resultado global intermedio resumido consolidado y serán reclasificadas desde patrimonio neto al resultado cuando se enajene o se disponga por otra vía del negocio en el extranjero.

A continuación, se recoge, en miles de euros, la sensibilidad del resultado y del patrimonio a la variación de los tipos de cambio de las divisas en las que opera el Grupo con respecto al euro:

GENERAL DE ALQUILER DE MAQUINARIA, S.A. y SOCIEDADES DEPENDIENTES

NOTAS A LOS ESTADOS FINANCIEROS INTERMEDIOS RESUMIDOS CONSOLIDADOS
CORRESPONDIENTES AL PERIODO DE SEIS MESES FINALIZADO EL 30 DE JUNIO DE 2024

Divisa	Incremento en el tipo de cambio			Disminución en el tipo de cambio		
	Variación interanual	Variación resultado consolidado 2024		Variación interanual	Variación resultado consolidado 2024	
		(miles de euros)	(%)		(miles de euros)	(%)
Peso Mexicano	2%	(41)	(0,72) %	(2) %	42	0,74%
Sol Peruano	3%	(4)	(0,06) %	(3) %	4	0,07%
Dólar Americano	0%	-	(0,01) %	0%	0	0,01%
Dírham Marroquí	0%	(1)	(0,02) %	0%	1	0,02%
Peso Chileno	3%	(37)	(0,65) %	(3) %	39	0,69%
Peso Colombiano	6%	6	0,10%	(6) %	(6)	(0,11)%
Peso Dominicano	3%	(11)	(0,19) %	(3) %	12	0,20%
Leu Rumano	11%	-	0,00%	(11) %	-	0,00%

Divisa	Incremento en el tipo de cambio			Disminución en el tipo de cambio		
	Variación interanual	Variación Patrimonio Neto consolidado 2023		Variación interanual	Variación Patrimonio Neto consolidado 2023	
		(miles de euros)	(%)		(miles de euros)	(%)
Peso Mexicano	6%	(129)	(1,87) %	(6)%	144	2,09%
Sol Peruano	6%	(8)	(0,11) %	(6)%	9	0,13%
Dólar Americano	1%	(1)	(0,01) %	(1)%	1	0,01%
Dírham Marroquí	0%	(1)	(0,02) %	0%	1	0,02%
Peso Chileno	4%	(56)	(0,81) %	(4)%	60	0,87%
Peso Colombiano	7%	(20)	(0,29) %	(7)%	23	0,33%
Peso Dominicano	5%	(30)	(0,43) %	(5)%	33	0,48%
Leu Rumano	2%	-	0,00%	(2)%	-	0,00%

El % de variación de cada tipo de cambio se ha calculado teniendo en cuenta el histórico de las variaciones interanuales de cada tipo de cambio en los últimos años.

3.5. Riesgo de tipo de interés

Tal y como se detalla en la Nota 10, una parte relevante de la deuda financiera a 30 de junio de 2024 y 31 de diciembre de 2023 se encuentra referenciada a tipos de interés fijo y está registrada a coste amortizado. Por tanto, no están sujetas a riesgo de tipo de interés según se define en la NIIF 7, porque ni el importe en libros ni los flujos de efectivo de efectivo fluctuarán debido a un cambio en los tipos de interés del mercado.

Para la deuda referenciada a un tipo de interés variable, el Grupo no estima un riesgo significativo vinculado su evolución, dado que dichos tipos son variables.

3.6. Estimación del valor razonable

De acuerdo con la NIIF 13, a efectos de información financiera, las mediciones del valor razonable se clasifican por niveles siguiendo la siguiente jerarquía:

- Precios de cotización (no ajustados) en mercados activos para activos y pasivos idénticos (nivel 1).

NOTAS A LOS ESTADOS FINANCIEROS INTERMEDIOS RESUMIDOS CONSOLIDADOS CORRESPONDIENTES AL PERIODO DE SEIS MESES FINALIZADO EL 30 DE JUNIO DE 2024

- Datos distintos al precio de cotización incluidos dentro del nivel 1 que sean observables para el activo o el pasivo, tanto directamente (esto es, los precios), como indirectamente (esto es, derivados de los precios) (nivel 2)
- Datos para el activo o el pasivo que no están basados en datos observables de mercado (esto es, datos no observables) (nivel 3)

El valor razonable de los instrumentos financieros que no cotizan en un mercado activo se determina usando técnicas de valoración. El Grupo utiliza una variedad de métodos y realiza hipótesis que se basan en las condiciones del mercado existentes en cada una de las fechas del balance (precios de mercado del subyacente de la opción, curva de tipo de interés cotizada, volatilidad a partir de datos de mercado). A 31 de diciembre de 2023 y 30 de junio de 2024, no existen activos y pasivos financieros valorados en los niveles 1, 2 y 3.

Activos y pasivos no financieros

El Grupo utiliza, en determinadas circunstancias para el análisis de la recuperabilidad del inmovilizado material (Nota 6), el valor de enajenación menos coste de venta, acudiendo para ello a transacciones de mercado recientes que el grupo ha realizado. En este sentido y dado que se están usando transacciones comparables, el nivel de jerarquía en relación con la técnica de valoración empleada para valorar el valor razonable es el Nivel 2 y 3, dependiendo del método de valoración empleado (en base al valor de mercado corregido por los costes de venta, o en base al descuento de flujos de caja).

4 Información financiera por segmentos

La definición de segmento y la forma en que el Grupo segmenta la información financiera cumple con la NIIF 8 de acuerdo a la información que revisa el Consejo de Administración regularmente.

El Consejo de Administración analiza el rendimiento de los segmentos operativos en base a una valoración del EBITDA recurrente. Esta base de valoración excluye los efectos de los gastos no recurrentes de los segmentos operativos tales como los costes de reestructuración, gastos legales y deterioro del valor del fondo de comercio cuando el deterioro es resultado de un hecho aislado no recurrente. Los ingresos y gastos por intereses no se imputan a segmentos, ya que este tipo de actividad se lleva por la tesorería central, que gestiona la posición de efectivo del Grupo.

Los segmentos de operación identificados por el Consejo de Administración se basan en un criterio de perspectiva geográfica, basándose en la estructura comercial interna, en el modelo de negocio desarrollado en cada área geográfica y según los informes internos que son revisados periódicamente por el Consejo de Administración con el objetivo de asignar los recursos a cada segmento y evaluar su desempeño. Los segmentos son los siguientes: España, Portugal, Latam, Arabia y Marruecos. Los segmentos significativos de acuerdo a la definición de la NIIF 8 sobre los que debe informarse corresponden a España, Portugal y Latam.

Cada segmento recoge la actividad de las sociedades del Grupo situadas en cada uno de los países que integran el segmento.

La información por segmentos al 30 de junio de 2024 es la siguiente:

GENERAL DE ALQUILER DE MAQUINARIA, S.A. y SOCIEDADES DEPENDIENTES

NOTAS A LOS ESTADOS FINANCIEROS INTERMEDIOS RESUMIDOS CONSOLIDADOS
CORRESPONDIENTES AL PERIODO DE SEIS MESES FINALIZADO EL 30 DE JUNIO DE 2024

	2.024				
	Miles de euros				
	España (3)	Portugal	Latam	Resto	Total
Ingresos totales del segmento	108.211	11.798	24.296	4.811	149.116
Ingresos intersegmento	(5.251)	(356)	(164)	-	(5.771)
Ingresos ordinarios del segmento con clientes externos	102.960	11.442	24.132	4.811	143.345
% sobre total	72%	8%	17%	3%	100%
Ingresos ordinarios de clientes externos	102.960	11.442	24.132	4.811	143.345
EBITDA Contable (1)	24.832	4.630	6.457	2.327	38.246
Otros gastos no recurrentes ⁽⁵⁾	291	-	-	-	291
EBITDA recurrente(2)	25.123	4.630	6.457	2.327	38.537
% sobre total	65%	12%	17%	6%	100%
% sobre ingresos ordinarios	24%	40%	27%	48%	27%
<u>Reconciliación:</u>					
Dotación a la amortización					(27.917)
Resultado de explotación					10.329
Ingresos financieros					268
Diferencias de cambio					(131)
Gastos financieros					(10.397)
Resultado antes de impuestos					69
Impuesto sobre sociedades					2.139
Resultado del periodo					2.208

(1) EBITDA Contable definido como la agregación de las partidas del "Resultado de explotación" más "Dotación a la amortización" más "Deterioros".

(2) EBITDA recurrente definido como la agregación del EBITDA contable más Total gastos no recurrentes.

(3) Los gastos atribuibles a la sociedad matriz están distribuidos entre los distintos segmentos.

(4) Los segmentos no España excluyen los realquileres realizados para evitar inversiones operativas

(5) Los gastos no recurrentes incluyen principalmente gastos derivados de indemnizaciones al personal por miles de euros, gastos asociados a refinanciaciones por importe de 291 miles de euros.

Las inversiones para el periodo de seis meses finalizado al 30 de junio de 2024 son las siguientes:

	Miles de euros				
	España	Portugal	Latam	Resto	Total
Inversiones operativas⁽¹⁾					
Inmovilizado material	14.261	411	4.793	275	19.740
Activos por derecho de uso	7.824	1.064	1.993	623	11.504
	22.085	1.475	6.786	898	31.244

(1) Inversiones operativas incluye las inversiones en maquinaria.

GENERAL DE ALQUILER DE MAQUINARIA, S.A. y SOCIEDADES DEPENDIENTES

NOTAS A LOS ESTADOS FINANCIEROS INTERMEDIOS RESUMIDOS CONSOLIDADOS CORRESPONDIENTES AL PERIODO DE SEIS MESES FINALIZADO EL 30 DE JUNIO DE 2024

Los resultados por segmento para el periodo finalizado a 30 de junio de 2023 son los siguientes:

	2.023							
	Miles de euros							
	España (3)	Portugal	Latam	Resto	Total			
Ingresos totales del segmento	103.752	10.796	16.798	2.781	134.127			
Ingresos intersegmento	(2.979)	(355)	(13)	(41)	(3.388)			
Ingresos ordinarios del segmento con clientes externos	100.773	10.441	16.785	2.740	130.739			
% sobre total	77%	8%	13%	2%	100%			
Ingresos ordinarios de clientes externos	100.773	10.441	16.785	2.740	130.739			
EBITDA Contable (1)	23.099	-	3.995	-	5.191	-	1.818	34.103
Otros gastos no recurrentes⁽⁵⁾	293	-	-	-	293			
EBITDA recurrente(2)	23.392	3.995	5.191	1.818	34.396			
% sobre total	68%	11%	16%	1%	100%			
% sobre ingresos ordinarios	23%	38%	31%	66%	26%			
Reconciliación:								
<u>Dotación a la amortización</u>					(22.856)			
Deterioros					-			
Resultado de explotación					11.247			
Ingresos financieros					68			
Diferencias de cambio					411			
Gastos financieros					(7.032)			
Resultado antes de impuestos					4.694			
Impuesto sobre sociedades					(659)			
Resultado del periodo					4.035			

1 EBITDA Contable definido como la agregación de las partidas del "Resultado de explotación" más "Dotación a la amortización" más "Deterioros".

2 EBITDA recurrente definido como la agregación del EBITDA contable más "Total gastos no recurrentes".

3 Los gastos atribuibles a la sociedad matriz están incluidos entre los distintos segmentos

4 Los gastos no recurrentes incluyen principalmente gastos derivados de indemnizaciones al personal por 154 miles de euros, 88 miles de euros de gastos asociados a adquisiciones de compañías, y gastos por stock options por importe de 42 miles de euros.

Las inversiones operativas para el periodo de seis meses finalizado a 30 de junio de 2023 son las siguientes:

GENERAL DE ALQUILER DE MAQUINARIA, S.A. y SOCIEDADES DEPENDIENTES

NOTAS A LOS ESTADOS FINANCIEROS INTERMEDIOS RESUMIDOS CONSOLIDADOS
CORRESPONDIENTES AL PERIODO DE SEIS MESES FINALIZADO EL 30 DE JUNIO DE 2024

	Miles de euros				Total
	España	Portugal	Latam	Resto	
Inversiones operativas(1)					
Inmovilizado material	25.239	555	2.634	592	29.020
Activos por derecho de uso	16.476	1.438	1.095	1.341	20.350
	41.715	1.993	3.729	1.933	49.370

(1) Inversiones operativas incluye las inversiones en maquinaria.

Los importes que se facilitan al Consejo de Administración respecto a las inversiones operativas se valoran de acuerdo con los mismos criterios que los aplicados en la elaboración de los estados financieros intermedios resumidos. Estos activos se imputan en función de las actividades de los segmentos y la ubicación física de los activos.

En la Nota 7 se incluye información en detalle sobre la evaluación de indicios de deterioro de valor del fondo de comercio.

Las ventas entre segmentos se llevan a cabo en condiciones de mercado. Los ingresos ordinarios procedentes de clientes externos de los que se informa al Consejo de Administración se valoran de acuerdo con criterios uniformes a los aplicados en la cuenta de resultados. La Información geográfica relativa a ingresos de las actividades ordinarias procedentes de clientes externos se detalla en la Nota 12.

El importe correspondiente a los activos y pasivos a 30 de junio de 2024 y al 31 de diciembre de 2023 por segmentos es el siguiente:

	Miles de euros				Total
	España	Portugal	Latam	Resto y eliminaciones intersegmento	
<u>2024</u>					
Activos⁽¹⁾	418.695	51.240	72.923	19.582	562.940
Pasivos⁽¹⁾	398.784	19.729	32.751	6.119	457.383

	Miles de euros				Total
	España	Portugal	Latam	Resto y eliminaciones intersegmento	
<u>2023</u>					
Activos⁽¹⁾	467.271	56.284	76.434	(62.765)	537.224
Pasivos⁽¹⁾	417.816	28.053	49.832	(62.503)	433.198

(1) Resto y eliminaciones intersegmento incluye, tanto los segmentos no significativos, como las eliminaciones de activos y pasivos intersegmento, entre ellas las inversiones en empresas del grupo, que se eliminan a efectos consolidados.

El EBITDA contable, EBITDA recurrente y Total gastos no recurrentes junto con las inversiones operativas o CAPEX tienen la consideración de Medidas Alternativas de Rendimiento (MAR), de acuerdo a las Directrices del ESMA (Para más información, véase el Anexo del Informe de Gestión intermedio "Medidas Alternativas de Rendimiento").

5 Combinaciones de Negocios

Desde el 31 de diciembre de 2023 al 30 de junio de 2024 no se han producido nuevas combinaciones de negocio.

Con fecha 23 de marzo de 2023 el Grupo ha adquirido la titularidad de participaciones sociales representativas del 100% del capital social de la entidad Carretillas Mayor, S.L. tras comprar el 100% de las participaciones sociales por un importe total de 18.205 miles de euros de los cuales quedan pendiente de pago 5.605 miles de euros pagaderos el 23 de marzo de 2026. La actividad principal de la sociedad adquirida consiste en el alquiler y mantenimiento de maquinaria.

Dentro de la estrategia del grupo incluida en su plan de negocios, se incluye la diversificación de sectores, con la intención de potenciar los negocios sin CAPEX y los recurrentes de largo plazo. Carretillas Mayor es una sociedad industrial, focalizada en el servicio a largo plazo en grandes clientes industriales y sectores tan relevantes como la automoción, que son foco para la estrategia señalada.

El negocio adquirido ha generado para el Grupo, ingresos ordinarios y resultados consolidados durante el periodo comprendido entre la fecha de adquisición y el 31 de diciembre de 2023 por importes de 19.605 y 2.145 miles de euros, respectivamente.

Con fecha 2 de mayo de 2023, el Grupo GAM ha adquirido la titularidad de las participaciones sociales representativas del 50% del capital social de la entidad GAM ARABIA Company Limited. Previamente a dicha adquisición, el Grupo GAM ya poseía el 50% restante de participaciones sociales. Dado que el control se ha obtenido mediante varias transacciones realizadas en diferentes fechas, se trata de una combinación de negocios realizada por etapas.

El valor razonable de la participación en el patrimonio de la adquirida mantenida inmediatamente antes de la fecha de adquisición ascendía a 1.250 miles de euros, siendo su valor contable de 865 miles de euros, lo que ha originado un ingreso por importe de 425 miles de euros recogido en la cuenta de pérdidas y ganancias adjunta dentro del epígrafe "Diferencia negativa en combinaciones de negocio".

Tras el control de la filial desarrolla un plan de crecimiento ambicioso para los próximos años, enmarcado en un contexto de crecimiento, transformación, modernización y aperturismo en el país. El negocio principal de GAM en Arabia es la energía (alquiler de grupos electrógenos) que pesa el 80% de la cifra de negocio, el 20% restante se refiere a alquiler de elevación (plataformas). Se desarrolla un plan denominado "VISION 2023" de transformación económica y social diseñado para diversificar la economía saudí y reducir su dependencia histórica del petróleo, promocionando industrias como la minería, tecnología, petroquímica y energías renovables (inversiones importantes en proyectos de energía solar y eólica). Logrando así que una parte importante de la energía generada en el país venga de fuentes limpias.

GENERAL DE ALQUILER DE MAQUINARIA, S.A. y SOCIEDADES DEPENDIENTES

NOTAS A LOS ESTADOS FINANCIEROS INTERMEDIOS RESUMIDOS CONSOLIDADOS CORRESPONDIENTES AL PERIODO DE SEIS MESES FINALIZADO EL 30 DE JUNIO DE 2024

El negocio adquirido ha generado para el Grupo, "ingresos ordinarios y resultados consolidados durante el periodo comprendido entre la fecha de adquisición y el 31 de diciembre de 2023 por importes de 1.568 y 299 miles de euros, respectivamente.

Si las adquisiciones se hubieran producido al 1 de enero de 2023, los ingresos ordinarios y resultados consolidados del Grupo del ejercicio 2023 hubieran sido superiores en un 0,8% y un 2%, respectivamente.

Con fecha 24 de julio de 2023 el Grupo GAM ha adquirido a través de la Sociedad GAM Alquiler de México SA de CV, la titularidad de participaciones sociales representativas del 60% del capital social de la entidad Ozmaq SA de por un importe de 120 millones de pesos mexicanos (6.423 miles de euros a la fecha de adquisición). Adicionalmente, se ha formalizado entre las partes una opción de compra-venta por la que el Grupo GAM podrá completar la adquisición del 40% restante. El importe por satisfacer vinculado a la adquisición del 40% restante será de aproximadamente 80 millones de pesos (3.514 miles de euros a fecha de adquisición). El plazo de ejercicio de esta opción de compra-venta será entre julio de 2.026 y julio de 2.028 y se ha registrado dentro del epígrafe de Otras deudas no corrientes del pasivo dado que se ha tratado como una adquisición anticipada al tener el Grupo el acceso presente a los retornos de la participación.

La sociedad, domiciliada en San Luis Potosí, tiene como actividad principal el alquiler y venta de montacargas.

Como consecuencia de esta operación, el Grupo GAM, se convierte en el principal distribuidor de la marca Clark en México, y adquiere también la distribución en diversos territorios de las marcas Heli y Brokk. Esta última trabaja con robots de demolición, que el Grupo GAM hasta la fecha no distribuía, los cuales tienen aplicación, entre otros, en la industria metalúrgica para la limpieza de refractario en los hornos altos.

El negocio adquirido ha generado para el Grupo, ingresos ordinarios y resultados consolidados durante el periodo comprendido entre la fecha de adquisición y el 31 de diciembre de 2023 por importes de 5.278 y 535 miles de euros, respectivamente. Si las adquisiciones se hubieran producido al 1 de enero de 2023, los ingresos ordinarios y los resultados consolidados del Grupo del ejercicio 2023 hubieran sido superiores en un 2% y en un 2%, respectivamente.

El detalle de la contraprestación entregada, del importe del valor razonable de los activos adquiridos y pasivos asumidos y del fondo de comercio (o del exceso de activos netos adquiridos sobre el coste de la combinación) es el siguiente:

GENERAL DE ALQUILER DE MAQUINARIA, S.A. y SOCIEDADES DEPENDIENTES

NOTAS A LOS ESTADOS FINANCIEROS INTERMEDIOS RESUMIDOS CONSOLIDADOS
CORRESPONDIENTES AL PERIODO DE SEIS MESES FINALIZADO EL 30 DE JUNIO DE 2024

	Miles de euros		
	Carretillas Mayor, S.A.	GAM Arabia Company Limited	Ozmaq S.A de C.V
Contraprestación entregada			
Efectivo pagado	12.600	865	6.423
Desembolso pendiente de pago	5.605	-	3.514
Valor razonable participación anterior	-	1.250	-
Total contraprestación entregada	18.205	2.115	9.937
Inmovilizado intangible (Nota 8)	1.420	-	524
Inmovilizado material (Nota 7)	18.004	7.454	7.378
Derechos de uso (Nota 16)	12.011	233	2.562
Activos financieros	335	-	82
Activos por impuesto diferido	1.150	-	149
Existencias	1.384	7	917
Activos indemnizatorios	2.312	-	1.485
Deudores comerciales y otras cuentas a cobrar	4.933	1.472	2.659
Efectivo	193	16	1.141
Pasivos por impuesto diferido	(3.769)	(238)	-
Provisiones	(2.577)	(488)	(1.485)
Deudas financieras	(2.868)	(157)	-
Pasivos por arrendamiento	(12.288)	(242)	(3.396)
Otras Deudas	(344)	(3.927)	-
Acreedores comerciales y otras cuentas a pagar	(3.095)	(858)	(1.537)
Pasivos por IS	(234)	-	(575)
Valor razonable de activos netos adquiridos	16.567	3.272	9.904
Fondo de comercio (Exceso de activos netos adquiridos sobre el coste de adquisición) Nota 7	1.638	(1.157)	33

A fecha de formulación de las cuentas anuales consolidadas de 2023, en la contabilización inicial de la combinación de negocios de Carretillas Mayor, S.A., los epígrafes de “Deudas financieras”, “Inmovilizado material” e “Inmovilizado intangible” se encontraban registrados de forma provisional, de forma que los valores razonables se habían asignado de forma provisional. A fecha de formulación de los presentes estados financieros intermedios resumidos consolidados, el período de valoración de la combinación se considera finalizado sin ajustes a lo contabilizado a 31 de diciembre de 2023.

A fecha de formulación de las cuentas anuales consolidadas de 2023, en la contabilización inicial de la combinación de negocios de GAM Arabia Company Limited, los epígrafes de “Otras deudas”, “Inmovilizado material” e “Deudores comerciales y otras cuentas a cobrar” se encontraban registrados de forma provisional, de forma que los valores razonables se habían asignado de forma provisional. Durante el primer trimestre de 2024, la Sociedad obtiene toda la información necesaria para contabilizar la combinación de negocios y registra un ingreso por

GENERAL DE ALQUILER DE MAQUINARIA, S.A. y SOCIEDADES DEPENDIENTES

NOTAS A LOS ESTADOS FINANCIEROS INTERMEDIOS RESUMIDOS CONSOLIDADOS CORRESPONDIENTES AL PERIODO DE SEIS MESES FINALIZADO EL 30 DE JUNIO DE 2024

importe de 771 miles de euros recogido en la cuenta de pérdidas y ganancias resumida consolidada de 2024 adjunta dentro del epígrafe “Diferencia negativa en combinaciones de negocio” al considerar que el valor razonable de parte de su maquinaria es superior al inicialmente registrado. Al cierre del ejercicio 2023 se había registrado un importe de 384 miles de euros como “Diferencia negativa en combinaciones de negocio” de forma preliminar.

A fecha de formulación de las cuentas anuales consolidadas de 2023, la contabilización inicial de la combinación de negocios de Ozmaq S.A. de C.V, se encontraba registrada de forma provisional, de forma que los valores razonables se habían asignado de forma provisional. Durante el primer semestre de 2024, la Sociedad obtiene toda la información necesaria para contabilizar la combinación de negocios y registra menor fondo de comercio respecto al contabilizado a 31 de diciembre de 2023, debido principalmente a un ajuste sobre el valor razonable de sus Acreedores comerciales y otras cuentas a pagar y existencias por importe de 840 miles de euros. A fecha de formulación de los presentes estados financieros intermedios resumidos consolidados, el período de valoración de la combinación se considera finalizado.

En el inmovilizado intangible, se ha reconocido principalmente por importe de 1.646 miles de euros, la valoración de la cartera de clientes, en relación con las sociedades adquiridas Carretillas Mayor, S.A. y Ozmaq S.A de C.V, y para el análisis del valor razonable de dichos contratos, se ha empleado el método Multi Period Excess Earnings Method (MEEM), que requiere la proyección de ingresos y gastos atribuibles al activo intangible durante la vida útil restante del activo en cuestión basados en datos de entrada Nivel 3 al tratarse de datos que no eran observables en el mercado.

Como consecuencia del reconocimiento de estas combinaciones de negocios a valor razonable, se han registrado activos indemnizatorios por importe de 3.797 miles de euros asociados a las contingencias reconocidas por el mismo importe.

No hay contraprestaciones contingentes.

La adquisición de GAM Arabia ha supuesto el registro de un ingreso por importe de 1.157 miles de euros recogido en la cuenta de pérdidas y ganancias de 2023 y 2024 dentro del epígrafe “Diferencia negativa en combinaciones de negocio” al ser el valor razonable de los activos y pasivos adquiridos superior a la contraprestación entregada.

Las diferentes adquisiciones realizadas durante el año, había generado en el ejercicio 2023 un Fondo de Comercio provisional de 2.511 miles de euros (Nota 7), el cual se ha visto reducido en 840 por el ajuste a la combinación de Ozmaq comentando con anterioridad.

Como factores cualitativos que constituyen el fondo de comercio reconocido, el Grupo espera que con la maquinaria adquirida de las diferentes adquisiciones, y una vez integrada en el parque de maquinaria del Grupo, se puedan generar flujos de caja suficientes que permitan recuperar el exceso de precio pagado, e igualmente se han identificado numerosas sinergias entre las compañías y ramas de actividad adquiridas y el negocio del Grupo, que contribuirán a un aumento de las ventas y una mejora de los márgenes.

6 Inmovilizado material, Otros activos intangibles y derechos de uso

El movimiento habido en estos epígrafes del balance intermedio resumido consolidado para el periodo de seis meses finalizado el 30 de junio de 2024 y 2023 ha sido el siguiente:

COSTE	Miles de Euros		
	Otros activos intangibles	Inmovilizado material	Derechos de uso
Saldos al 31 de diciembre de 2023	18.922	406.077	185.006
Entradas al perímetro de consolidación	-	773	-
Adiciones	695	23.312	20.406
Bajas por enajenaciones o por otros medios	(37)	(15.895)	(4.854)
Trasposos	(218)	4.776	(4.558)
Diferencias de conversión	-	(1.086)	(457)
Saldos al 30 de junio de 2024	19.361	417.957	195.543
AMORTIZACIÓN ACUMULADA			
Saldos al 31 de diciembre de 2023	(12.756)	(187.776)	(58.907)
Bajas por enajenaciones o por otros medios	35	11.052	4.699
Dotaciones con cargo a la cuenta de resultados	(1.367)	(13.412)	(13.138)
Trasposos	-	(2.094)	2.094
Diferencias de conversión	5	(827)	153
Saldos al 30 de junio de 2024	(14.083)	(193.057)	(65.099)
VALOR NETO			
Saldos al 1 de enero de 2024	6.166	218.301	126.099
Saldos al 30 de junio de 2024	5.278	224.900	130.444

GENERAL DE ALQUILER DE MAQUINARIA, S.A. y SOCIEDADES DEPENDIENTES

NOTAS A LOS ESTADOS FINANCIEROS INTERMEDIOS RESUMIDOS CONSOLIDADOS
CORRESPONDIENTES AL PERIODO DE SEIS MESES FINALIZADO EL 30 DE JUNIO DE 2024

COSTE	Miles de Euros		
	Otros activos intangibles	Inmovilizado material	Derechos de uso
Saldos al 31 de diciembre de 2022	15.932	341.257	141.365
Entradas al perímetro de consolidación	1.420	21.342	14.040
Adiciones	750	33.527	21.415
Bajas por enajenaciones o por otros medios	(9)	(17.799)	(867)
Trasposos	-	2.044	(2.044)
Diferencias de conversión	11	3.549	983
Saldos al 30 de junio de 2023	18.104	383.920	174.892
AMORTIZACIÓN ACUMULADA			
Saldos al 31 de diciembre de 2022	(10.220)	(177.002)	(49.684)
Bajas por enajenaciones o por otros medios	7	13.390	769
Dotaciones con cargo a la cuenta de resultados	(1.135)	(12.963)	(8.758)
Trasposos	-	(3.981)	3.981
Diferencias de conversión	36	(1.916)	(250)
Saldos al 30 de junio de 2023	(11.312)	(182.472)	(53.942)
VALOR NETO			
Saldos al 1 de enero de 2023	5.712	164.255	91.681
Saldos al 30 de junio de 2023	6.792	201.448	120.950

Las altas de inmovilizado material registradas en el periodo de seis meses terminado el 30 de junio de 2024 incluyen un importe de 17.113 miles de euros correspondientes a inversiones operativas en maquinaria (19.139 miles de euros en el periodo de seis meses terminado el 30 de junio de 2023) de las que 9.334 miles de euros proceden de acuerdo de recompra (9.228 miles de euros al 30 de junio de 2023). El resto de las altas de inmovilizado se corresponden principalmente con activaciones derivadas de renovaciones y mejoras en el inmovilizado en uso, por importe de 6.584 miles de euros incluidos en el epígrafe "otros ingresos" de la cuenta de resultados intermedia resumida consolidada adjunta (5.160 miles de euros al 30 de junio de 2023).

Es política del Grupo contratar las pólizas de seguro que se estiman necesarias para dar cobertura a los posibles riesgos que pudieran afectar a los elementos del inmovilizado material.

Bajas incluye reclasificaciones a existencias de maquinaria usada que ha sido destinada a venta, así como bajas correspondientes a retiros.

Los trasposos incluyen principalmente reclasificaciones desde el epígrafe "Derechos de uso", por aquellas inversiones operativas financiadas mediante contratos de arrendamiento financiero que han finalizado en el periodo de seis meses terminado el 30 de junio de 2024, por importe de 4.776 miles de euros (11.251 miles de euros al 30 de junio de 2023), y reclasificaciones desde el epígrafe "maquinaria" a "Derechos de uso" por importe de miles de 4.558 euros (9.207 miles de euros al 30 de junio de 2023), en concepto de maquinaria adquirida directamente al proveedor del que el grupo es distribuidor, y transcurrido un periodo de tiempo es financiada mediante contratos de arrendamiento financiero.

Derechos de uso

En el periodo de seis meses terminado el 30 de junio de 2024, se han registrado en este epígrafe altas de derechos de uso por importe de 20.406 miles de euros correspondientes a inversiones operativas en maquinaria (21.415 miles de euros en el periodo de seis meses terminado el 30 de junio de 2023). El resto de las altas de derechos de uso registradas se corresponden fundamentalmente con nuevos contratos de arrendamiento de vehículos para uso con fines comerciales por parte de los empleados del Grupo, así como contratos de arrendamiento de naves empleadas como bases operativas.

Las bajas de este epígrafe se corresponden con la cancelación de contratos de arrendamiento, principalmente de coches y naves, que han sido sustituidos por otros contratos registrados dentro del epígrafe de altas.

Las principales hipótesis empleadas por el Grupo han sido el tipo de interés incremental medio de entre el 3,5% y el 5,5%, la estimación del plazo de arrendamiento, en función del periodo no cancelable y de los periodos cubiertos por las opciones de renovación cuyo ejercicio sea discrecional para el Grupo y se considere razonablemente cierto (entre 3 y 5 años, salvo que el contrato fije un plazo superior).

Evaluación de indicios de deterioro

El importe recuperable se determina como el mayor entre valor en uso y valor razonable menos costes de venta. El Grupo calcula el valor razonable empleando dos métodos: valor de mercado menos los costes de venta, o por el método de descuento de los flujos de caja obtenidos del Plan de negocio aprobado por el Consejo de Administración, adaptado por la Dirección de la Sociedad a la realidad económica del Grupo si existiesen o se prevén desviaciones significativas respecto al mismo.

Cuando el valor razonable menos costes de venta de las UGEs o grupos de UGEs sea superior al valor en libros, el Grupo no considera necesario calcular el valor en uso.

Para calcular el valor razonable menos los costes estimados de venta, el Grupo utiliza datos históricos de precios de compra y venta en transacciones de maquinaria usada y nueva, que ajusta en función de la antigüedad, vida útil prevista y otras características técnicas, hasta obtener el coste de mercado de cada máquina individual.

A cierre del ejercicio 2023, los valores recuperables de los activos fijos netos correspondientes a las UGEs Colombia y Chile se calcularon empleando este método, y de dicho cálculo no se desprendió la necesidad de registrar deterioro sobre los activos fijos netos.

Las UGEs para las que se empleó el método de valoración de descuento de flujos de caja fueron España, Portugal, Marruecos, Perú, México, Panamá, y República Dominicana.

De la evaluación de los indicios de deterioro realizado a 30 de junio de 2024, no se ha desprendido la necesidad de anticipar el análisis que con carácter anual realiza el Grupo. Adicionalmente tampoco existen indicios de deterioro de valor a un nivel inferior al de la UGE.

En base a la información descrita, el Grupo no ha registrado ningún deterioro de sus activos no financieros a 30 de junio de 2024.

7 Fondo de comercio

Durante los periodos de seis meses finalizados el 30 de junio de 2024 y 2023 el Grupo no ha registrado ningún deterioro de su fondo de comercio en los estados financieros intermedios resumidos consolidados (Nota 6).

COSTE	Fondo de comercio
Saldos al 1 de enero de 2023	131.540
Adiciones	2.097
Saldos al 30 de junio de 2023	133.637
Saldos al 1 de enero de 2024	134.703
Ajustes por combinaciones de negocios provisionales	(840)
Saldos al 30 de junio de 2024	133.863
PÉRDIDAS POR DETERORO DE VALOR ACUMULADAS	
Saldos al 1 de enero de 2023	(106.178)
Saldos al 30 de junio de 2023	(106.178)
Saldos al 1 de enero de 2024	(106.178)
Saldos al 30 de junio de 2024	(106.178)
	Total al 30 de junio de 2023
	27.459
	Total al 30 de junio de 2024
	28.428

Las adiciones correspondientes al ejercicio 2023 y los ajustes de 2024 se deben al fondo de comercio surgido por la adquisición de la Sociedad Carretillas Mayor, S.A, Ozmaq S.A de C.V y GAM Arabia Limited Company (Nota 5).

El fondo de comercio adquirido en una combinación de negocios es asignado a cada Unidad Generadora de Efectivo del Grupo (UGE) o grupo de unidades generadoras de efectivo que se espera se beneficiarán de las sinergias de la combinación. El fondo de comercio registrado por el Grupo al 30 de junio de 2024 y 31 de diciembre de 2023 se asignó en función de las UGEs receptoras de la maquinaria adquirida en combinaciones de negocios que dieron lugar al fondo de comercio, así como en función de las UGEs en las que se espera se desarrollen sinergias necesarias para su recuperación.

En ningún caso las UGEs o grupos de UGEs a las que se asigna fondo de comercio son mayores a los segmentos determinados en la Nota 6.

Las UGEs se corresponden con los países España, Portugal, Marruecos, Chile, Perú, Colombia, México, Panamá y República Dominicana. Y los segmentos a los que se asigna el Fondo de comercio son España, Portugal, Marruecos y Latam. En el caso del fondo de comercio alocado

GENERAL DE ALQUILER DE MAQUINARIA, S.A. y SOCIEDADES DEPENDIENTES

NOTAS A LOS ESTADOS FINANCIEROS INTERMEDIOS RESUMIDOS CONSOLIDADOS CORRESPONDIENTES AL PERIODO DE SEIS MESES FINALIZADO EL 30 DE JUNIO DE 2024

a Latam, éste se encuentra asignado al grupo de UGEs compuesto por Chile, Perú, Colombia, México, Panamá y República Dominicana.

El fondo de comercio incluido en cada segmento a 30 de junio de 2024 y 31 de diciembre de 2023 es el siguiente:

Importe en miles de euros	España	Portugal	LATAM	Marruecos	TOTAL
Al 30 de junio de 2024	10.817	7.150	8.445	1.273	27.685
Al 31 de diciembre de 2023	10.817	7.150	9.285	1.273	28.525

A cierre del ejercicio 2023, el Grupo realizó la prueba de deterioro anual para el fondo de comercio. De la evaluación de los indicios de deterioro realizado a 30 de junio de 2024, tal y como se detalla en la Nota 6, no se ha desprendido la necesidad de anticipar el análisis que con carácter anual realiza el Grupo.

8 Patrimonio Neto

a) Capital social, prima de emisión y acciones propias

Ejercicio 2024

	Capital	Prima de emisión	Acciones propias	Total
AL 1 DE ENERO DE 2024	94.608	58.476	(475)	152.609
Movimientos con acciones propias	-	-	(48)	(48)
SALDO AL 30 DE JUNIO DE 2024	94.608	58.476	(523)	152.561

Ejercicio 2023

	Capital	Prima de emisión	Acciones propias	Total
AL 1 DE ENERO DE 2023	94.608	58.476	(49)	153.035
Movimientos con acciones propias	-	-	(235)	(235)
SALDO AL 30 DE JUNIO DE 2023	94.608	58.476	(284)	152.800

Al 31 de diciembre de 2023 y 30 de junio de 2024 el capital social de la compañía ascendía a 94.608 miles de euros, integrado por 94.608.106 acciones de 1 euro de valor nominal unitario totalmente desembolsadas y suscritas.

Porcentaje de participación

De acuerdo con las comunicaciones recibidas por la Sociedad en cumplimiento de lo dispuesto en la normativa vigente sobre obligaciones de comunicar porcentajes de participación, los accionistas significativos al 30 de junio de 2024 son:

GENERAL DE ALQUILER DE MAQUINARIA, S.A. y SOCIEDADES DEPENDIENTES

NOTAS A LOS ESTADOS FINANCIEROS INTERMEDIOS RESUMIDOS CONSOLIDADOS
CORRESPONDIENTES AL PERIODO DE SEIS MESES FINALIZADO EL 30 DE JUNIO DE 2024

AÑO 2024	Porcentaje de participación		
	% directo	% indirecto	Total
Banco Santander, S.A.	4,41%	-	4,41%
Indumenta Pueri, S.L. ¹	-	10,03%	10,03%
Pedro Luis Fernández Pérez ²	0,20%	5,84%	6,04%
Francisco J. Riberas Mera ³	-	43,24%	43,24%
Francisco J. Riberas López ⁴	-	5,00%	5,00%
Mónica Riberas López ⁵	-	5,00%	5,00%
Patricia Riberas López ⁵	-	5,00%	5,00%

¹ Indumenta Pueri, S.L. participa a través de las sociedades Wilmington Capital, S.L. y Global Portfolio Investments, S.L.

² Pedro Luis Fernández Pérez participa a través de la sociedad Uno de Febrero, S.L.

³ Francisco J. Riberas Mera participa a través de la sociedad Orilla Asset Management, S.L.

⁴ Francisco J. Riberas López participa a través de la sociedad Inversiones en Tecnología y Desarrollo, S.L.

⁵ Mónica J. Riberas López participa a través de la sociedad Artestha Gestión de Inversiones, S.L.

⁶ Patricia J. Riberas López participa a través de la sociedad Ryoku Inversiones e Iniciativas, S.L.

b) Prima de emisión

Esta reserva no es de libre distribución por las pérdidas acumuladas.

Asimismo, a los compromisos asumidos con las entidades financieras que firmaron el acuerdo de reestructuración financiera, GAM no podrá repartir dividendos durante la vigencia del Contrato de Financiación firmado el 31 de marzo de 2015 y novado el 17 de diciembre de 2020 (Nota 10), a menos que cumpla con las siguientes condiciones:

- que no existan importes debidos bajo el Tramo B, es decir, que el importe del Tramo B esté totalmente cancelado;
- que no se haya producido, ni que se produzca como consecuencia del reparto de dividendos un Supuesto de Vencimiento Anticipado;
- que el Ratio Deuda Financiera Neta/EBITDA de conformidad con el último Certificado de Cumplimiento entregado sea igual o inferior a 3x en el momento de acordarse la el reparto de dividendos y con posterioridad a haber efectuado el mismo.
- que, una vez efectuado el reparto de dividendos, los Obligados mantengan un importe de caja equivalente, al menos, a la Caja Mínima, la cual se fija en 15.000 miles de euros.

Adicionalmente, tanto el Documento Base Informativo de incorporación de valores en el Mercado Alternativo de Renta Fija asociado a la emisión del bono, como el contrato de financiación firmado en 2022 con el Banco Europeo de Inversiones, condiciona el reparto de dividendos al cumplimiento de determinados ratios financieros durante la vida del contrato, en concreto

- que el Ratio Deuda Financiera Neta/EBITDA sea igual o inferior a los niveles establecidos según lo descrito en la Nota 10.

c) Acciones propias

La Junta General Ordinaria de Accionistas de la Sociedad dominante acordó en fecha 24 de mayo de 2022 autorizar la adquisición de un máximo número de acciones propias siempre que sumadas a las que ya posean la Sociedad dominante o sus filiales no excedan la cuantía del 10% del capital social de la Sociedad dominante; a un precio mínimo que no sea inferior a su valor nominal y a un precio máximo no superior al 120% de su valor de cotización a fecha de adquisición; la autorización se concedió para un período de 18 meses a contar desde el momento de la toma del acuerdo. Al 31 de diciembre de 2023 el Grupo GAM tenía un importe de 475 miles de euros en acciones propias en su balance minorando el patrimonio neto, a 30 de junio de 2024 dicho importe ascendía a 523 miles de euros.

d) Plan opciones sobre acciones. Transacciones con pagos basados en instrumentos de patrimonio

Plan extraordinario de retribución variable 2018

La Junta General Extraordinaria de Accionistas de la Sociedad dominante aprobó en fecha 27 de julio de 2018 un Plan de retribución variable extraordinario para directivos del Grupo referenciado al valor de las acciones de GAM transmitidas por algunos de sus tenedores. Los detalles del Plan han sido explicados en la Nota 2.18.c) de las cuentas anuales consolidadas del ejercicio 2023.

Plan extraordinario de retribución variable 2015

La Junta General Extraordinaria de Accionistas de la Sociedad dominante aprobó en fecha 16 de diciembre de 2015 un Plan de retribución variable extraordinario para directivos del Grupo referenciado al valor de las acciones de GAM en diversos momentos temporales hasta marzo del 2022. Los detalles del Plan han sido explicados en la Nota 2.18.c) de las cuentas anuales consolidadas del ejercicio 2023.

El Grupo al 30 de junio de 2024 cumpliendo con NIIF 2 tiene contabilizado en el Patrimonio Neto un importe de 4.311 miles de euros (4.311 miles de euros al 31 de diciembre de 2023) que recoge el derecho devengado al 31 de junio de 2023 derivado del mantenimiento de ambos planes.

e) Diferencias de conversión

Tal y como se indica en la nota 3.4 anterior, varias sociedades del grupo tienen préstamos o partidas a cobrar a largo plazo en euros con otras sociedades del Grupo que son negocios en el extranjero.

Parte de estos préstamos se han considerado una parte de la inversión neta de la entidad en ese negocio en el extranjero.

En base a lo anterior, las sociedades General de Alquiler de Maquinaria, S.A. y Grupo Internacional de Inversiones en Maquinaria, S.A.U. tienen formalizados a 30 de junio de 2024 préstamos a cobrar a largo plazo con otras sociedades dependientes, por importe de 6.300 miles de euros y 9.861 miles de euros, respectivamente (7.800 miles de euros y 15.961 miles de euros al 31 de diciembre de 2023). El importe de las diferencias de cambio surgidas en la partida monetaria que forma parte de la inversión neta en un negocio extranjero de la entidad se

GENERAL DE ALQUILER DE MAQUINARIA, S.A. y SOCIEDADES DEPENDIENTES

NOTAS A LOS ESTADOS FINANCIEROS INTERMEDIOS RESUMIDOS CONSOLIDADOS CORRESPONDIENTES AL PERIODO DE SEIS MESES FINALIZADO EL 30 DE JUNIO DE 2024

reconoce en el resultado del ejercicio de los estados financieros separados del negocio en el extranjero (NIC 21).

En los estados financieros intermedios resumidos consolidados, esas diferencias de cambio acumuladas positivas a 30 de junio de 2024 por importe de 1.134 miles de euros (acumuladas positivas por importe de 1.264 miles de euros a 31 de diciembre de 2023), se reconocen inicialmente en el Otro resultado global intermedio resumido consolidado y serán reclasificadas desde patrimonio neto al resultado cuando se enajene o se disponga por otra vía del negocio en el extranjero.

9 Pasivos por arrendamiento

Los detalles e importes relevantes de los contratos de arrendamiento por clases de activos son como sigue:

	Miles de euros	
	30.06.24	31.12.23
Pasivos por arrendamientos (No corriente)	77.802	77.597
Pasivos por arrendamientos (Corriente)	33.003	34.711
Total Deuda por arrendamiento	110.805	112.308

Se registran en este epígrafe conforme a la NIIF 16, las deudas surgidas como consecuencia de los contratos de arrendamiento vigentes, con la excepción de los activos intangibles, arrendamientos a corto plazo (plazo de arrendamiento inferior a 12 meses) y arrendamientos de activos que individualmente son de escaso valor.

A 30 de junio de 2024 la cancelación de los pasivos por arrendamientos, así como su carga financiera está previsto se realice según el siguiente calendario:

30.06.24 (Miles de euros)	2.024	2.025	2.026	2.027	2.028	Total
Valor neto presente	18.395	29.215	24.026	15.503	24.222	111.361
Carga Financiera	2.616	4.029	2.743	1.724	2.075	13.187

El valor razonable de la deuda por arrendamientos es similar a su valor en libros.

Los arrendamientos registrados como deuda a efectos contables no cumplen los requisitos fiscales para el régimen especial de arrendamientos financieros, al no ser realizados con entidades financieras, por lo que no son considerados jurídicamente contratos de arrendamiento financiero.

En el periodo de 6 meses terminado el 30 de junio de 2024, se han reconocido gastos financieros por importe de 2.879 miles de euros derivados de pasivos por arrendamientos, y un importe de 971 miles de euros en otros gastos de explotación, en concepto de gasto por arrendamientos de contratos de bajo valor (1.882 y 1.182 respectivamente, en el periodo de 6 meses terminado el 30 de junio de 2023).

10 Préstamos y otras deudas financieras

El detalle de “Otras deudas financieras” es el siguiente:

NO CORRIENTE	Miles de euros	
	30.06.24	31.12.2023
Préstamos con entidades de Crédito	81.687	90.731
Emisiones de obligaciones y otros valores negociables	30.675	29.821
Otros préstamos subordinados con vinculadas	10.000	10.000
Otras deudas con entidades de crédito	4.770	20.679
Otras deudas no corrientes	29.234	25.694
	156.366	176.925
CORRIENTE	30.06.24	31.12.2023
Préstamos con entidades de Crédito	19.392	18.190
Emisiones de obligaciones y otros valores negociables	25.661	17.127
Otras deudas con entidades de crédito	26.190	4.737
Otras deudas corrientes	9.065	7.660
	80.308	47.714
	236.674	224.639

Emisiones de obligaciones y otros valores negociables

Con fecha 28 de enero de 2021 GAM registró un programa de pagarés bajo la denominación “Programa de Pagarés GAM 2021” que fue incorporado en el Mercado Alternativo de Renta Fija con un saldo vivo máximo de 50 millones de euros.

Dicho programa, que continúa vigente tras la novación del programa con fecha 31 de enero de 2024 bajo la denominación “Programa de Pagarés vinculado a la sostenibilidad GAM 2024” que fue incorporado en el Mercado Alternativo de Renta Fija con un saldo vivo máximo de 50 millones de euros, realizándose emisiones durante el ejercicio 2024 hasta la fecha de formulación de los presentes estados financieros intermedios consolidados por un importe total de 25 millones de euros, siendo el saldo vivo total de 25 miles de euros a 30 de junio de 2024. Estos pagarés devengan un tipo de interés del 4,67%

Con fecha 6 de julio de 2021, el Grupo registró en el Mercado Alternativo de Renta Fija la primera emisión de bonos realizada al amparo del “Programa de Renta Fija GAM 2021” por un importe nominal total de 30.000 miles de euros, un saldo vivo máximo de 80 millones de euros y con fecha de vencimiento el 5 de julio de 2026. Con fecha 7 de junio de 2024, dicho programa fue renovado bajo la denominación “Programa de Renta Fija GAM 2024”. Los bonos devengan un tipo de interés del 4,5%.

El Documento Base Informativo de incorporación de valores en el Mercado Alternativo de Renta Fija asociado a la emisión del bono, fija el cumplimiento de determinados ratios financieros durante la vida del contrato:

- Ratio Deuda Financiera Neta/Ebitda: El resultado del cálculo de este ratio no podrá ser superior a los siguientes niveles, en cada uno de los periodos indicados a continuación:

GENERAL DE ALQUILER DE MAQUINARIA, S.A. y SOCIEDADES DEPENDIENTES

NOTAS A LOS ESTADOS FINANCIEROS INTERMEDIOS RESUMIDOS CONSOLIDADOS CORRESPONDIENTES AL PERIODO DE SEIS MESES FINALIZADO EL 30 DE JUNIO DE 2024

Año	2024	2025
Nivel Máximo	3,5	3,5

A 31 de diciembre de 2023, el Grupo cumplía con los ratios establecidos. A 30 de junio de 2024, el Grupo no tiene la obligación de acreditar el cumplimiento del ratio, no obstante, de cumplirse los presupuestos no se prevén problemas para cumplirlo a cierre del ejercicio en base a las definiciones del contrato

Préstamos con entidades de crédito

Con fecha 17 de diciembre de 2020, se suscribió un contrato de novación de la deuda sindicada Tramo A que había sido suscrito en 2015, por importe de 75.412 miles de euros, en virtud del cual se modificó el calendario de amortización de deuda, y según el cual dicha deuda será repagada en distintos vencimientos durante los 5 años siguientes a la formalización de la operación (esto es, diciembre de 2025).

Dicho acuerdo de novación establece:

- Tramo A: para un importe de 45.412 miles de euros, un calendario de amortización semestral durante 5 años, con un tipo de interés igual al Euribor a 6 meses más un margen aplicable, que variará dependiendo de los ratios financieros del grupo, entre un 2% y un 3,25%.

Para ambos tramos, se ha estructurado la denominada “financiación sostenible en base a KPI’s”, de modo que se fija un porcentaje de variación de hasta un 0,05% al alza o a la baja de los márgenes anteriores, vinculado al cumplimiento de ciertos indicadores sobre sostenibilidad, y que deben ser certificados por el Grupo en cada ejercicio.

Los tipos de interés aplicables para el Tramo A se aplicarán en función del ratio de deuda financiera neta dividido entre el ebitda dependiendo si este es inferior a 2,50x aplicable un 2% y en el máximo con superior o igual a 3x aplicable un 3,25%.

Con fecha 21 de diciembre de 2023 se han incorporado como garantes al préstamo Sindicado Carretillas Mayor y Arabia, sociedades adquiridas durante el ejercicio 2023.

El acuerdo de novación establece adicionalmente, ciertas limitaciones a la distribución de dividendos (Nota 8.b) y fija el cumplimiento de determinados ratios financieros durante la vida del contrato:

- Ratio Deuda Financiera Neta/Ebitda: El resultado del cálculo de este ratio no podrá ser superior a los siguientes niveles, en cada uno de los periodos indicados a continuación:

Año	2024	2025
Nivel Máximo	3	3

- Ratio Ebitda/Gastos Financieros: El resultado del cálculo de este ratio deberá de ser igual o superior, en todo caso, a 5,00.

GENERAL DE ALQUILER DE MAQUINARIA, S.A. y SOCIEDADES DEPENDIENTES

NOTAS A LOS ESTADOS FINANCIEROS INTERMEDIOS RESUMIDOS CONSOLIDADOS CORRESPONDIENTES AL PERIODO DE SEIS MESES FINALIZADO EL 30 DE JUNIO DE 2024

A 31 de diciembre de 2023, el Grupo cumple con los ratios establecidos en base a las definiciones del contrato y de acuerdo a las condiciones establecidas en el waiver de fecha 17 de octubre de 2023. A 30 de junio de 2024, el Grupo no tiene la obligación de acreditar el cumplimiento del ratio, no obstante, de cumplirse los presupuestos no se prevén problemas para cumplirlo a cierre del ejercicio en base a las definiciones del contrato.

La Sociedad evaluó la novación de deuda en el ejercicio 2020 base a los criterios definidos en la NIIF 9, y con motivo de ese análisis, se ha reconocido la deuda en el balance consolidado como si se tratase de una modificación no sustancial, en lugar de una cancelación de pasivo y reconocimiento de un pasivo nuevo.

Las comisiones y gastos vinculados con la novación del contrato se reconocieron como menor valor de la deuda, cuyo valor razonable asciende, al 30 de junio de 2024, a 13.624 miles de euros (22.706 miles de euros a 31 de diciembre de 2023), reconocidos en el epígrafe “Préstamos con entidades de crédito”, de los que 19.392 miles de euros son clasificados en el pasivo corriente (9.082 miles de euros a 31 de diciembre de 2023). El préstamo se valora a coste amortizado y las comisiones se imputan a la cuenta de resultados conforme al método del tipo de interés efectivo de la deuda refinanciada.

Con fecha 30 de noviembre de 2022, GAM formalizó una operación de financiación con el Banco Europeo de Inversiones (BEI), con el respaldo del Fondo Europeo para Inversiones Estratégicas. El importe de la financiación asciende a 35 millones de euros y está destinado a inversiones asociadas a diversos proyectos de sostenibilidad e innovación que está llevando a cabo el Grupo. Dicha deuda cuenta con dos años de carencia, de forma que será repagada en distintos vencimientos durante los 6 años siguientes a partir de diciembre de 2025 (esto es, diciembre de 2030). El tipo de interés que devenga esta financiación es del 4,44% fijo revisable a cuatro años, pudiendo modificarse a partir de dicha fecha

El contrato de financiación asociado a la deuda con el BEI fija el cumplimiento de determinados ratios financieros durante la vida del contrato:

- Ratio Deuda Financiera Neta/Ebitda: El resultado del cálculo de este ratio no podrá ser superior a los siguientes niveles, en cada uno de los periodos indicados a continuación;

Año	2024	2025	2026	2027	2028	2029	2030
Nivel Máximo	3,00	3,00	3,00	3,00	3,00	3,00	3,00

- Ratio Ebitda/Gastos Financieros: El resultado del cálculo de este ratio deberá de ser igual o superior, en todo caso, a 5,00.
- Loan To Value - Ratio de Cobertura de Garantías Reales sobre Maquinaria: en la fecha de cálculo correspondiente al 31 de diciembre de cada año, la suma del valor neto contable de la maquinaria sujeta a garantías debe de suponer como mínimo el 110% del importe pendiente de reembolso.

A 31 de diciembre de 2023 y a 30 de junio de 2024, el Grupo cumple con los ratios establecidos en base a las definiciones del contrato y de acuerdo a las condiciones establecidas en el waiver de fecha 18 de diciembre de 2023.

Con fecha 29 de marzo de 2023, el Grupo GAM suscribió un contrato de financiación con el Instituto de Crédito Oficial por importe de 10.000 miles de euros con un período de carencia de dos años y vencimiento en 2031. Este préstamo devenga un tipo de interés referenciado a Euribor a 6 meses más un margen del 2,25%.

GENERAL DE ALQUILER DE MAQUINARIA, S.A. y SOCIEDADES DEPENDIENTES

NOTAS A LOS ESTADOS FINANCIEROS INTERMEDIOS RESUMIDOS CONSOLIDADOS CORRESPONDIENTES AL PERIODO DE SEIS MESES FINALIZADO EL 30 DE JUNIO DE 2024

Este préstamo establece idénticas condiciones de cumplimiento que el formalizado con el ICO.

Adicionalmente, este epígrafe incluye otros préstamos con garantía del Instituto de Crédito Oficial, concedidos a la Sociedad entre los ejercicios 2020 y 2024, por un importe total de 29.508 miles de euros (23.634 miles de euros a 31 de diciembre de 2023), con vencimiento entre 2025 y 2031 y periodicidad mensual. El tipo de interés de estos préstamos varía entre el 1,5% y el 4,3%.

El Grupo evaluó en el ejercicio 2020 el posible componente de subvención incluido en la concesión de estos préstamos, si bien del análisis realizado se concluyó que el valor razonable de la deuda no difería significativamente del coste amortizado.

Los préstamos y otras deudas financieras vigentes al 30 de junio de 2024 son todos a tipo fijo, salvo el Tramo A formalizado en la novación de deuda 2022 y un Euribor a seis meses más 2,25% de los préstamos ICO, que son a tipo variable.

Otros préstamos subordinados con vinculadas

El 20 de enero de 2020, la sociedad Halekulani, S.L., vinculada al accionista principal de la compañía, concedió a la Sociedad Dominante del Grupo una línea de préstamo por importe de 20.000 miles de euros y vencimiento en marzo de 2021, de los que la Sociedad realizó una disposición por 10.000 miles de euros.

Este acuerdo fue modificado con fecha 17 de diciembre de 2020, estableciendo un nuevo vencimiento en diciembre de 2025, y que devenga un tipo de interés equivalente al Euribor a 3 meses más un margen del 4%, pagadero trimestralmente.

Dicho préstamo tiene la condición de deuda subordinada, a los efectos del contrato de novación de la deuda sindicada formalizado en 2020.

Otras deudas con entidades de crédito

La composición del epígrafe de “Otras deudas con entidades de crédito” es el siguiente:

CORRIENTE/NO CORRIENTE	Miles de euros	
	30.06.24	31.12.2023
Deudas por efectos descontados (Nota 10)	1.889	1.782
Deudas con entidades de crédito - Confirming (Nota 4.2)	3.824	2.321
Otras deudas con entidades de crédito	-	19
Deudas por pólizas de crédito	25.247	21.294
	30.960	25.416

En la partida de “Otras deudas con entidades de crédito” del pasivo del balance intermedio resumido consolidado recoge principalmente líneas de crédito dispuestas por importe de 25.236 miles de euros instrumentalizadas mediante pólizas de crédito al amparo de los contratos suscritos con varias entidades financieras.

El importe del límite disponible de las pólizas crédito contratadas al 30 de junio de 2024 asciende a 28.906 miles de euros.

GENERAL DE ALQUILER DE MAQUINARIA, S.A. y SOCIEDADES DEPENDIENTES

NOTAS A LOS ESTADOS FINANCIEROS INTERMEDIOS RESUMIDOS CONSOLIDADOS CORRESPONDIENTES AL PERIODO DE SEIS MESES FINALIZADO EL 30 DE JUNIO DE 2024

El Grupo tiene formalizados a 30 de junio de 2024 contratos de líneas de Confirming con diversas entidades financieras para que estas faciliten, el pago anticipado a sus proveedores. El importe dispuesto de las líneas de confirming asciende a 3.824 miles de euros al 30 de junio de 2024 (4.642 miles de euros al 31 de diciembre de 2023), de los cuales, un importe de 4.832 miles de euros (2.321 miles de euros al 31 de diciembre de 2023) suponen una obligación de pago por parte de la entidad financiera, lo que da lugar a la baja de "Acreedores comerciales y otras cuentas a pagar" y su registro en "Préstamos y otras deudas financieras" según lo establecido en la Nota 2.16 de las cuentas anuales consolidadas a 31 de diciembre de 2023. Las líneas de confirming contratadas por el Grupo no devengan coste financiero a favor de las entidades financieras otorgantes de las líneas.

El tipo de interés efectivo de referencia para el resto de las deudas con entidades de crédito varía entre el 2% y el 11% tipo fijo.

Otras deudas corrientes y no corrientes

La composición del epígrafe de "Otras deudas corrientes y no corrientes" es la siguiente:

CORRIENTE/NO CORRIENTE	Miles de euros	
	30.06.24	31.12.2023
Proveedores de inmovilizado	7.761	4.885
Deudas por contratos con acuerdos de recompra	18.190	16.715
Pagos aplazados por adquisición de compañías (Nota 6)	10.782	11.087
Otras deudas	1.566	667
	38.299	33.354

El epígrafe de "Deudas por contratos con acuerdo de recompra" recoge el importe correspondiente al pasivo surgido de ciertos contratos en los que se ha materializado una venta de un activo con un acuerdo de recompra y en los que se ha determinado que se trata de una operación de financiación. El importe correspondiente a las opciones u obligaciones de recompra se incluye también en este epígrafe.

Clasificación por vencimientos de Prestamos y otras deudas financieras

Al 30 de junio de 2024, la cancelación del epígrafe de "Préstamos y otras deudas financieras" está previsto se realice según el siguiente calendario:

GENERAL DE ALQUILER DE MAQUINARIA, S.A. y SOCIEDADES DEPENDIENTES

NOTAS A LOS ESTADOS FINANCIEROS INTERMEDIOS RESUMIDOS CONSOLIDADOS
CORRESPONDIENTES AL PERIODO DE SEIS MESES FINALIZADO EL 30 DE JUNIO DE 2024

EJERCICIO 2024	2.024	2.025	2.026	2.027	2.028	Total
Préstamos con entidades de crédito	21.691	26.693	7.844	16.335	28.516	101.079
Emisiones de obligaciones y otros valores negociables	25.661	-	30.675	-	-	56.336
Deudas con pólizas de crédito	20.477	-	4.770	-	-	25.247
Deuda subordinada con entidades vinculadas	-	10.000	-	-	-	10.000
Proveedores del inmovilizado	4.036	1.837	1.186	692	10	7.761
Otras Deudas con entidades de crédito	-	-	-	-	-	-
Otras deudas	1.563	3	-	-	-	1.566
Deudas por efectos descontados	1.889	-	-	-	-	1.889
Deudas con entidades de crédito por operaciones de confirming	3.824	-	-	-	-	3.824
Pagos aplazados por adquisición de compañías (Nota 6)	-	-	10.782	-	-	10.782
Deudas por contratos con acuerdo de recompra	1.167	1.709	4.662	2.030	8.622	18.190
Total	80.308	40.242	59.919	19.057	37.148	236.674

Al 31 de diciembre de 2023 la cancelación del epígrafe de "Otras deudas financieras" estaba previsto se realizase según el siguiente calendario:

EJERCICIO 2023	2.024	2.025	2.026	2.027	2028 y adelante	Total
Préstamos con entidades de crédito	18.190	25.246	17.540	16.049	31.826	108.851
Emisiones de obligaciones y otros valores negociables	17.127	-	29.821	-	-	46.948
Deudas con pólizas de crédito	615	-	20.679	-	-	21.294
Deuda subordinada con entidades vinculadas	-	10.000	-	-	-	10.000
Proveedores del inmovilizado	4.122	431	334	-	-	4.887
Otras Deudas con entidades de crédito	19	-	-	-	-	19
Otras deudas	735	-	-	-	-	735
Deudas por efectos descontados	1.782	-	-	-	-	1.782
Deudas con entidades de crédito por operaciones de confirming	2.321	-	-	-	-	2.321
Pagos aplazados por adquisición de compañías (Nota 6)	-	-	11.087	-	-	11.087
Deudas por contratos con acuerdos de recompra	2.803	2.164	5.093	2.394	4.261	16.715
Total	47.714	37.841	84.554	18.443	36.087	224.639

11 Impuesto sobre las ganancias

El gasto por impuesto se reconoce, en el periodo contable intermedio, sobre la base de la mejor estimación del tipo impositivo efectivo medio ponderado que se espera para el periodo contable anual. Los importes calculados para el gasto por el impuesto, en este periodo contable

GENERAL DE ALQUILER DE MAQUINARIA, S.A. y SOCIEDADES DEPENDIENTES

NOTAS A LOS ESTADOS FINANCIEROS INTERMEDIOS RESUMIDOS CONSOLIDADOS CORRESPONDIENTES AL PERIODO DE SEIS MESES FINALIZADO EL 30 DE JUNIO DE 2024

intermedio, pueden necesitar ajustes en periodos posteriores siempre que las estimaciones del tipo anual hayan cambiado para entonces.

El desglose del Impuesto sobre las ganancias del periodo terminado el 30 de junio de 2024 y el 30 de junio de 2023 se desglosa como sigue:

	Miles de Euros	
	30.06.24	30.06.23
Impuesto corriente	(1.016)	(1.690)
Impuesto diferido	3.224	1.031
	2.208	(659)

El aumento de los activos por impuesto diferido, y por ende el ingreso diferido a 30 de junio viene dado principalmente por la activación de bases imponibles negativas fruto de la declaración de institucionalidad de medidas en el impuesto sobre sociedades que fueron introducidas por el Real Decreto-ley 3/2016, de 2 de diciembre.

Desde el ejercicio 2005 la Sociedad dominante está autorizada a presentar declaración fiscal consolidada por el impuesto sobre sociedades, estando formado a 30 de junio de 2024 el perímetro de consolidación fiscal por las siguientes sociedades del Grupo:

GAM España Servicios de Maquinaria, S.L.U., Grupo Internacional de Inversiones en Maquinaria, S.A.U., GAM Training Apoyo y Formación, S.L., S.L., GAM Distribución y Manutención de Maquinaria Ibérica, S.L.U., Inquieto Moving Attitude, S.L., Recambios, Carretillas y Maquinaria, S.L., Alquitro 3000, S.L. y Sociedad de Intermediación de Maquinaria, S.L y Carretillas Mayor S.A.

Una de las sociedades subsidiarias, Aldaiturriaga, S.A. tributa en el territorio foral de Vizcaya. La legislación aplicable para la liquidación del Impuesto sobre Sociedades del ejercicio 2024 es la correspondiente a la Norma Foral 11/2013 de 5 de diciembre, del Impuesto sobre Sociedades.

Los ejercicios abiertos a inspección en relación con los impuestos que les son de aplicación varían para las distintas sociedades del Grupo consolidado, si bien generalmente abarcan los tres o cuatro últimos ejercicios. Durante el ejercicio 2023 se ha comunicado a el Grupo el inicio de actuaciones inspectoras en Marruecos y España, si bien los administradores no estiman que se deriven pasivos significativos para el Grupo ante tales procedimientos o ante una eventual inspección.

12 Ingresos ordinarios, aprovisionamientos y gastos de personal

El detalle de los Ingresos ordinarios al 30 de junio de 2024 y 2023 por los principales mercados geográficos es el siguiente:

GENERAL DE ALQUILER DE MAQUINARIA, S.A. y SOCIEDADES DEPENDIENTES

NOTAS A LOS ESTADOS FINANCIEROS INTERMEDIOS RESUMIDOS CONSOLIDADOS
CORRESPONDIENTES AL PERIODO DE SEIS MESES FINALIZADO EL 30 DE JUNIO DE 2024

	Miles de Euros			
	30.06.24		30.06.23	
	España	Internacional	España	Internacional
Alquiler de maquinaria	61.686	24.400	56.987	17.327
Ingresos por transportes y otros servicios complementarios	21.556	4.373	21.458	3.640
Venta de maquinaria y otros	18.860	12.428	22.213	8.998
Otros ingresos	23	19	115	1
Ingresos ordinarios	102.125	41.220	100.773	29.966

El detalle de los Ingresos ordinarios al 30 de junio de 2024 y 2023 por segmentos y clasificación según el momento del reconocimiento de ingreso es el siguiente:

	Miles de Euros			
	30.06.2024			
	España	Portugal	Latam	Resto
Ingresos registrados a lo largo del tiempo	83.242	9.062	15.731	3.980
Ingresos registrados en un momento concreto	18.883	3.214	8.401	832
Ingresos ordinarios	102.125	12.276	24.132	4.812

	Miles de Euros			
	30.06.2023			
	España	Portugal	Latam	Resto
Ingresos registrados a lo largo del tiempo	78.445	7.358	11.230	2.379
Ingresos registrados en un momento concreto	22.328	3.083	5.555	361
Ingresos ordinarios	100.773	10.441	16.785	2.740

El detalle de los "Aprovisionamientos" al 30 de junio de 2024 y 2023 es el siguiente:

	Miles de euros			
	30.06.24		30.06.23	
	Nacional	Internacional	Nacional	Internacional
Combustibles	3.463	584	4.582	356
Repuestos	8.456	3.360	8.066	1.784
Otros consumos	15.025	9.689	18.018	7.424
Maquinaria de compra-venta	2.751	1.845	8.819	1.464
Maquinaria de distribución	10.298	7.274	6.891	5.719
VNC de Maquinaria usada	1.976	570	2.308	241
Otros consumos	-	-	0	-
Realquileres de maquinaria	8.461	1.423	7.387	1.125
	35.405	15.056	38.053	10.689

El detalle por gasto de personal al 30 de junio de 2024 y 2023 es el siguiente:

GENERAL DE ALQUILER DE MAQUINARIA, S.A. y SOCIEDADES DEPENDIENTES

NOTAS A LOS ESTADOS FINANCIEROS INTERMEDIOS RESUMIDOS CONSOLIDADOS
CORRESPONDIENTES AL PERIODO DE SEIS MESES FINALIZADO EL 30 DE JUNIO DE 2024

	Miles de euros	
	30.06.24	30.06.23
Sueldos y Salarios y otros gastos de personal	28.063	24.301
Cargas sociales	9.268	7.627
	37.331	31.928

El número medio de empleados por categoría se muestra a continuación:

	30.06.24		30.06.23	
	Hombres	Mujeres	Hombres	Mujeres
Consejo de administración	4	2	4	2
Dirección	7	2	7	2
Administración	90	129	91	134
Tráfico / transporte	134	20	104	8
Taller	1.102	25	766	40
Comerciales	266	161	199	115
	1.603	339	1.171	301

El detalle de los gastos e ingresos financieros al 30 de junio de 2024 y 2023 es el siguiente:

	Miles de euros	
	30.06.24	30.06.23
Gastos financieros:		
- Emisión de obligaciones y deuda (Nota 10)	(1.098)	(903)
- Contratos de arrendamiento (Nota 10)	(2.879)	(1.882)
- Deudas, descuento comercial y préstamos	(4.326)	(2.984)
- Otros gastos financieros	(2.094)	(1.263)
	(10.397)	(7.032)
Ingresos financieros:		
- Ingresos por intereses y otros ingresos financieros	268	68
	268	68
Diferencias de cambio	(131)	411
	(131)	411
Ingreso/ (Gasto) financiero neto	(10.260)	(6.553)

En el ejercicio 2020, el Grupo ha designado como inversión neta parte de los préstamos que determinadas sociedades del grupo, cuya moneda funcional es el euro, tienen en el extranjero. En base a ello, las diferencias de conversión surgidas en las partidas monetarias se reconocen directamente un gasto en patrimonio por importe de 131 miles de euros al 30 de junio de 2024 (un ingreso de 1.053 miles de euros al 30 de junio de 2023) (véase Nota 8).

13 Ganancias por acción

a) Básicas

Las ganancias básicas por acción se calculan dividiendo el beneficio del ejercicio atribuible a los tenedores de instrumentos de patrimonio de la dominante entre el promedio ponderado de las acciones ordinarias en circulación durante el ejercicio, excluidas las acciones propias.

El detalle del cálculo de las ganancias básicas por acción es como sigue:

	Miles de euros	
	30.06.24	30.06.23
Beneficio del ejercicio atribuible a tenedores de Instrumentos de patrimonio neto de la dominante	2.208	4.035
Promedio ponderado de acciones ordinarias en circulación	94.085	94.133
Ganancias básicas por acción	0,02	0,04

b) Diluidas

Las ganancias diluidas por acción se calculan ajustando el beneficio / (pérdida) del ejercicio atribuible a tenedores de instrumentos de patrimonio de la dominante y el promedio ponderado de las acciones ordinarias en circulación por todos los efectos dilusivos inherentes a las acciones ordinarias potenciales.

El detalle del cálculo las ganancias diluidas por acción es como sigue:

	Miles de euros	
	30.06.24	30.06.23
Beneficio del ejercicio atribuible a tenedores de instrumentos de patrimonio neto de la dominante (diluido)	2.208	4.035
Promedio ponderado de acciones ordinarias en circulación (diluido)	94.608	94.608
Ganancias diluidas por acción	0,02	0,04

La reconciliación del beneficio del ejercicio atribuible a tenedores de instrumentos de patrimonio de la dominante con el beneficio del ejercicio atribuible a tenedores de instrumentos de patrimonio de la dominante (diluido) es como sigue:

	Miles de euros	
	30.06.24	30.06.23
Beneficio del ejercicio atribuible a tenedores de instrumentos de patrimonio neto de la dominante	2.208	4.035
Beneficio del ejercicio atribuible a tenedores de instrumentos de patrimonio neto de la dominante (diluido)	2.208	4.035

El promedio ponderado de las acciones ordinarias en circulación diluidas se ha determinado como sigue: (NIC 33. 70(b)).

GENERAL DE ALQUILER DE MAQUINARIA, S.A. y SOCIEDADES DEPENDIENTES

NOTAS A LOS ESTADOS FINANCIEROS INTERMEDIOS RESUMIDOS CONSOLIDADOS
CORRESPONDIENTES AL PERIODO DE SEIS MESES FINALIZADO EL 30 DE JUNIO DE 2024

	Miles de acciones	
	30.06.24	30.06.23
Promedio ponderado de acciones ordinarias en circulación	94.608	94.608
Promedio ponderado de acciones ordinarias en circulación diluidas	94.608	94.608

14 Contingencias

El Grupo es titular de garantías relacionadas con el curso normal del negocio de las que se prevé que no surgirá ningún pasivo significativo.

Adicionalmente, el Grupo tiene activos indemnizatorios registrados procedentes de las combinaciones de negocios por importe de 3.797 a 30 de junio de 2024 y 31 de diciembre de 2023.

En el curso normal de sus actividades, el Grupo ha prestado avales a terceros por un valor total de 7.255 miles euros (7.627 miles euros a 31 de diciembre de 2023), que se corresponden con avales formalizados ante terceros, entre los que se encuentran organismos públicos y acreedores diversos, para garantizar la prestación de servicios de las sociedades dependientes, así como para la adquisición de maquinaria.

15 Relaciones con empresas vinculadas

Los saldos que el Grupo GAM mantuvo con accionistas significativos, según la definición de la Ley 5/2021 de 12 de abril, al 30 de junio de 2024 y 31 de diciembre de 2023 presentan el siguiente desglose:

	Miles de euros			
	30.06.24		31.12.23	
	Orilla Asset Management, S.L.	Banco Santander	Orilla Asset Management, S.L.	Banco Santander
Tramo A	1.056	4.643	1.759	7.739
Otros	10.000	25.875	10.000	27.364
Total endeudamiento	11.056	30.518	11.759	35.103
Carga financiera devengada	(449)	(578)	(575)	(675)

Al 30 de junio de 2024, además de las operaciones anteriormente citadas existen contratos de arrendamiento con entidades vinculadas a otros accionistas.

El detalle de los saldos y transacciones que Grupo General de Alquiler de Maquinaria, S.A. mantuvo con otras partes vinculadas distintas a los accionistas al 30 de junio de 2024 presenta el siguiente desglose:

GENERAL DE ALQUILER DE MAQUINARIA, S.A. y SOCIEDADES DEPENDIENTES

NOTAS A LOS ESTADOS FINANCIEROS INTERMEDIOS RESUMIDOS CONSOLIDADOS
CORRESPONDIENTES AL PERIODO DE SEIS MESES FINALIZADO EL 30 DE JUNIO DE 2024

Miles de euros					
2.024					
Gastos Financieros	Transacciones			Saldos	
	Ventas y prestación de servicios	Gastos por arrendamientos y otros	Deudores comerciales y otros	Deudas a largo plazo	Deudas a corto plazo
Otras partes vinculadas					
Sociedades del Grupo Gestamp Automoción, S.A.	-	286	-	962	-
Sociedades del Grupo Gonvarri, S.A.	-	43	-	140	-
Cerámica de Villacé, S.L.	(4)	-	-	(1.474)	-
Asti Mobile Robotics, S.L.	-	-	-	-	-
Uno de Febrero, S.L.	-	2	-	-	-
	(4)	331	-	1.102	(1.474)

Miles de euros					
2.023					
Gastos Financieros	Transacciones			Saldos	
	Ventas y prestación de servicios	Gastos por arrendamientos y otros	Deudores comerciales y otros	Deudas a largo plazo	Deudas a corto plazo
Otras partes vinculadas					
Sociedades del Grupo Gestamp Automoción, S.A.	-	856	-	139	-
Sociedades del Grupo Gonvarri, S.A.	-	23	-	7	-
Cerámica de Villacé, S.L.	(11)	-	-	(1.519)	-
Asti Mobile Robotics, S.L.	-	-	(1)	-	-
Uno de Febrero, S.L.	-	-	-	-	(1)
	(11)	879	(1)	146	(1.519)

No se le han prestado al Grupo servicios por partes vinculadas en concepto de asesoramiento profesional en el ejercicio terminado el 30 de junio de 2024 ni en el 2023, ni existen operaciones realizadas durante dichos ejercicios con partes vinculadas adicionales a las ya informadas.

Todas las transacciones realizadas con partes vinculadas se han realizados en condiciones de mercado.

16 Remuneración a los miembros del Consejo de Administración y Alta Dirección

El cargo de Consejero es retribuido de conformidad con el artículo 9 de los Estatutos Sociales de GAM. La cantidad podrá consistir en una cantidad fija acordada por la Junta General, no siendo preciso que sea igual para todos los miembros del Consejo de Administración.

Las remuneraciones devengadas por los miembros del Consejo de Administración de GAM, S.A. durante el periodo de seis meses terminado el 30 de junio de 2024 por todos los conceptos que incluyen sueldos, dietas, y otras remuneraciones han ascendido a 670 miles de euros (670 miles de euros a 30 de junio de 2023).

Durante el periodo de seis meses terminado el 30 de junio de 2024 la remuneración devengada por la Alta Dirección de la Sociedad dominante, considerando como tales a los directores generales de Área, ha ascendido por todos los conceptos, tanto fijos como variables a 909 miles de euros (892 miles de euros al 30 de junio de 2023).

No existen anticipos ni créditos concedidos al conjunto de miembros del Consejo de Administración, así como tampoco obligaciones asumidas con ellos a título de garantía.

Los miembros del Consejo de Administración y de la Alta Dirección no devengan cantidad alguna como compromiso por pensiones presente ni futuro.

17 Instrumentos financieros

a) Activos financiero

Los activos financieros no corrientes registrados a 30 de junio de 2024 por importe de 2.784 miles de euros (2.205 miles de euros a 31 de diciembre de 2023) incluyen principalmente depósitos y fianzas entregadas por las naves arrendadas en las que el Grupo ejerce su actividad.

El valor razonable de estos activos es similar a su valor en libros y su exposición máxima al riesgo de crédito a la fecha de presentación de la información es su valor en libros.

b) Valor razonable y exposición al riesgo de crédito

Valor razonable

Se asume que el importe en libros menos la provisión por deterioro de valor de las cuentas a cobrar y a pagar se aproxima a su valor razonable. El valor razonable de los pasivos financieros a efectos de la presentación de información financiera se estima descontando los flujos contractuales futuros de efectivo al tipo de interés corriente del mercado del que puede disponer el Grupo para instrumentos financieros similares.

El movimiento del deterioro de deudores comerciales y otras cuentas a cobrar durante el periodo de 6 meses finalizado el 30 de junio de 2024 es como sigue:

GENERAL DE ALQUILER DE MAQUINARIA, S.A. y SOCIEDADES DEPENDIENTES

NOTAS A LOS ESTADOS FINANCIEROS INTERMEDIOS RESUMIDOS CONSOLIDADOS CORRESPONDIENTES AL PERIODO DE SEIS MESES FINALIZADO EL 30 DE JUNIO DE 2024

	Miles de euros
Deterioro de valor a 1 de enero de 2024	(11.093)
Dotaciones del ejercicio	(553)
Aplicaciones	1.010
Recuperaciones de saldos provisionados	76
Otros movimientos	(28)
Deterioro de valor a 30 de junio de 2024	(10.588)

Exposición a Riesgo de crédito y deterioro de valor de activos financieros

Según se ha indicado en la política contable sobre deterioro de valor de las cuentas anuales consolidadas del ejercicio terminado el 31 de diciembre 2023, el Grupo tiene métodos diferentes para determinar las pérdidas de crédito esperadas para los préstamos y activos financieros a valor razonable con cambios en otro resultado global de los deudores comerciales, activos por contratos con clientes y cuentas a cobrar por arrendamientos financieros.

Al 30 de junio de 2024 el valor razonable de los préstamos participativos otorgados por el Grupo a terceros es cero.

Los Administradores consideran que los activos financieros valorados a coste amortizado distintos de deudores comerciales, tienen una calificación crediticia muy alta al tratarse de préstamos con el personal que se descuentan de nómina, imposiciones a plazo fijo y fianzas y depósitos por alquileres por lo que estiman que la pérdida esperada no es significativa y no han registrado pérdida esperada alguna asociada a estos activos.

El siguiente cuadro muestra la calificación de riesgo interna, el importe bruto y el importe del deterioro registrado al 30 de junio de 2024 y al 31 de diciembre de 2023:

Calificación de riesgo interna al 30 de junio de 2024	Miles de Euros		
	Tasa esperada de pérdida en porcentaje	Deudores comerciales	Deterioro
No vencido	0%	61.732	44
De 0 a 60 días	1%	5.638	52
De 60 a 120 días	2%	2.418	44
De 120 a 180 días	7%	1.912	129
Más de 180 días	96%	10.794	10.319
Saldo al 30 de junio de 2024	21%	82.494	10.588

Calificación de riesgo interna al 31 de diciembre de 2023	Miles de Euros		
	Tasa esperada de pérdida en porcentaje	Deudores comerciales	Deterioro
No vencido	0%	62.632	33
De 0 a 60 días	1%	5.820	53
De 60 a 120 días	4%	3.084	29
De 120 a 180 días	4%	1.301	63
Más de 180 días	99%	11.270	10.915
Saldo al 31 de diciembre de 2023	21%	84.107	11.093

Tal y como se menciona en la nota 3.3 una parte significativa de las ventas del Grupo están aseguradas. El importe de los deudores comerciales cubiertos a 30 de junio de 2024 y a 31 de

diciembre de 2023 ascienden a 40.578 y 44.994 miles de euros respectivamente. Sobre los mencionados saldos el Grupo no estima una pérdida esperada significativa asociada a estos activos.

18 — **Hechos posteriores**

No se han producido hechos relevantes con posterioridad al cierre del ejercicio.

GENERAL DE ALQUILER DE MAQUINARIA, S.A. y SOCIEDADES DEPENDIENTES

NOTAS A LOS ESTADOS FINANCIEROS INTERMEDIOS RESUMIDOS CONSOLIDADOS CORRESPONDIENTES AL PERIODO DE SEIS MESES FINALIZADO EL 30 DE JUNIO DE 2024

ANEXO I


Denominación Social	Domicilio	Participación % Sobre Nominal	Sociedad Titular de la Participación	Supuesto por el que consolida	Actividad	Auditor
GAM PORTUGAL – Alquiler de Máquinas e Equipamentos, Lda	Lisboa (Portugal)	100,00%	General de Alquiler de Maquinaria, S.A.	Método de Integración Global	Alquiler de Maquinaria	KPMG
Aldaiturriaga, S.A.U.	Baracaldo (Vizcaya)	100,00%	General de Alquiler de Maquinaria, S.A.	Método de Integración Global	Alquiler de Maquinaria	KPMG
GAM España Servicios de Maquinaria, S.L.U.	Oviedo (Asturias)	100,00%	General de Alquiler de Maquinaria, S.A.	Método de Integración Global	Alquiler de Maquinaria	KPMG
Grupo Internacional de Inversiones Alquiler de Maquinaria, S.A.U	San Fernando de Henares (Madrid)	100,00%	General de Alquiler de Maquinaria, S.A.	Método de Integración Global	Holding de filiales internacionales	KPMG
GAM Alquiler Rumanía, S.R.L	Bucarest (Rumanía)	100,00%	Grupo Internacional de Inversiones Alquiler de Maquinaria, S.A.U.	Método de Integración Global	Operativamente inactiva	(1)
GAM Training Apoyo y Formación, S.L.U.	Oviedo (Asturias)	78,00%	General de Alquiler de Maquinaria, S.A.	Método de Integración Global	Formación	(1)
General Alquiler de Maquinaria prestación de servicios, S.A. de C.V.	México DF (México)	100,00%	GAM España Servicios de Maquinaria, S.L.U,	Método de Integración Global	Operativamente inactiva	(1)
GAM Alquiler México, S.A. de C.V.	México DF (México)	100,00%	Grupo Internacional de Inversiones Alquiler de Maquinaria, S.A.U.	Método de Integración Global	Alquiler de Maquinaria	KPMG
Movilidad sostenible MOV-E, S.L.	Oviedo (Asturias)	50,00%	General de Alquiler de Maquinaria, S.A.	Método de la participación	Operativamente inactiva	(1)
GAM Alquiler Perú SAC	Lima (Perú)	100,00%	Grupo Internacional de Inversiones Alquiler de Maquinaria, S.A.U.	Método de Integración Global	Alquiler de Maquinaria	(1)
GAM Panamá, SA	Panamá (Panamá)	100,00%	Grupo Internacional de Inversiones Alquiler de Maquinaria, S.A.U.	Método de Integración Global	Alquiler de Maquinaria	(1)
General Alquiler de Maquinaria Chile, S.A.	Santiago de Chile (Chile)	100,00%	Grupo Internacional de Inversiones Alquiler de Maquinaria, S.A.U.	Método de Integración Global	Alquiler de Maquinaria	(1)
GAM Location Maroc, SARL AU	Tánger (Marruecos)	100,00%	Grupo Internacional de Inversiones Alquiler de Maquinaria, S.A.U.	Método de Integración Global	Alquiler de Maquinaria	(1)

GENERAL DE ALQUILER DE MAQUINARIA, S.A. y SOCIEDADES DEPENDIENTES

NOTAS A LOS ESTADOS FINANCIEROS INTERMEDIOS RESUMIDOS CONSOLIDADOS CORRESPONDIENTES AL PERIODO DE SEIS MESES FINALIZADO EL 30 DE JUNIO DE 2024

GAM Colombia, S.A.S.	Bogotá (Colombia)	100,00%	Grupo Internacional de Inversiones Alquiler de Maquinaria, S.A.U.	Método de Integración Global	Alquiler de Maquinaria	KPMG
GAM Arabia Ltd	Arabia Saudita	100,00%	Grupo Internacional de Inversiones Alquiler de Maquinaria, S.A.U.	Método de Integración Global	Alquiler de Maquinaria	KPMG
GAM Dominicana, S.A.S.	República Dominicana	56,25%	Grupo Internacional de Inversiones Alquiler de Maquinaria, S.A.U.	Método de Integración Global	Alquiler de Maquinaria	(1)
Inquieto Moving Attitude, S.L.	San Fernando de Henares (Madrid)	80,00%	General de Alquiler de Maquinaria, S.A.	Método de Integración Global	Venta de vehículos	(1)
GAM Distribución y Manutención de Maquinaria Ibérica, S.L.U.	San Fernando de Henares (Madrid)	100,00%	General de Alquiler de Maquinaria, S.A	Método de Integración Global	Distribución de maquinaria y repuestos	KPMG
Inquieto Mobilidade Curiosa Unipessoal Lda	Montijo (Portugal)	80,00%	Inquieto Moving Attitude, S.L.	Método de Integración Global	Alquiler de Maquinaria	(1)
Recambios, Carretillas y Maquinaria, S.L.	San Fernando de Henares (Madrid)	100,00%	GAM Distribución y Manutención de Maquinaria Ibérica, S.L.U.	Método de Integración Global	Alquiler de Maquinaria	KPMG
Alquitiro 3000, S.L.	San Fernando de Henares (Madrid)	100,00%	GAM Distribución y Manutención de Maquinaria Ibérica, S.L.U.	Método de Integración Global	Alquiler de Maquinaria	(1)
Sociedad de Intermediación de Maquinaria, S.L.	San Fernando de Henares (Madrid)	100,00%	GAM Distribución y Manutención de Maquinaria Ibérica, S.L.U.	Método de Integración Global	Alquiler de Maquinaria	(1)
PRAMAC CARIBE, S.R.L.	República Dominicana	56,25%	GAM Dominicana, S.A.S.	Método de Integración Global	Alquiler de Maquinaria	(1)
Grupo Dynamo Hispaman , S.L.	Móstoles (Madrid)	67,33%	GAM Distribución y Manutención de Maquinaria Ibérica, S.L.U.	Método de Integración Global	Alquiler de Maquinaria	KPMG
GAM Circular Process, S.L.	Villacé (Castilla y León)	100%	General de Alquiler de Maquinaria, S.A.	Método de Integración Global	Alquiler de Maquinaria	(1)
Kirleo Chile, S.P.A	Santiago de Chile (Chile)	100,00%	General Alquiler de Maquinaria Chile, S.A.	Método de Integración Global	Formación	(1)
Carretillas Mayor, S.A.	Valladolid (Castilla y León)	100%	General de Alquiler de Maquinaria, S.A.	Método de Integración Global	Alquiler de Maquinaria	(1)
Ozmaq S.A de C.V	San Luis de Potosí (México)	60%	GAM Alquiler México S.A de C.V	Método de Integración Global	Alquiler de Maquinaria	Oscar Alarcón

INFORME DE GESTIÓN CONSOLIDADO



Evolución del Negocio

GAM cierra el primer semestre de 2024 mejorando sustancialmente las cifras del año anterior, con un alto crecimiento en todas sus líneas de negocio y resultados, así:

- Los ingresos ordinarios del Grupo alcanzaron a 30 de junio de 2024 los 143.345 miles de euros, frente a los 130.739 miles de euros alcanzados en el mismo periodo del ejercicio anterior. Lo que supone un incremento del +10%
- El EBITDA recurrente (según definiciones incluidas en las Medidas Alternativas de Rendimiento) del Grupo ha ascendido a 30 de junio de 2024 a 38.537 miles de euros (34.396 miles de euros al 30 de junio de 2023), que supone un incremento del +12%.
- El resultado obtenido en el periodo de seis meses cerrado el 30 de junio de 2024 asciende a 2.208 miles de euros (beneficio por importe de 4.035 miles de euros en el mismo periodo del año anterior), disminución provocada por el incremento de los costes financieros.

La diversificación del negocio, tanto en sectores como geográfica, ejecutada por la compañía en los últimos años, genera estabilidad, resiliencia a ciclos económicos, así como una reducción del CAPEX y el apalancamiento. A cierre del primer semestre el negocio recurrente de LP supone ya un 27% del total, y ha crecido un +20% en este semestre, mientras que, los negocios de distribución, compra-venta, formación, mantenimiento (negocios que no requieren de inversión adicional) suponen un 34% del total.

Adicionalmente, en enero 2024 se ha puesto en marcha REVIVER, la planta de refabricación de maquinaria, un proyecto de economía circular, basado en la refabricación de máquinas usadas para darles un nuevo ciclo de vida, que permitirá a GAM tener un ahorro sustancial en CAPEX, con una producción aproximada de 3000 máquinas / año, cuando la planta esté a plena capacidad.

Deuda y Liquidez

- En lo que respecta a la estructura de deuda, en 2024, se han renovado los programas registrados en el MARF: en enero de 2024 se renovó el anterior programa de pagarés en el MARF bajo la denominación "Programa de pagarés vinculado a la sostenibilidad GAM 2024"., con un límite máximo de 50 millones
- En mayo de 2024 se renovó también el anteriormente mencionado programa de Bonos en el Mercado Alternativo de Renta Fija bajo la denominación "Programa Renta Fija GAM 2024"., con un límite máximo de 100 millones

Adicionalmente, el Grupo trabaja en nuevas fórmulas que permitan mejorar su estructura de deuda, tanto en plazos como en condiciones para que se adapte al ciclo de vida de los activos.

Por su parte, el flujo de efectivo de las actividades de explotación ha sido positivo en 35.714 miles de euros, lo que demuestra la capacidad de la compañía para generar liquidez, la cual se está destinando a financiar crecimiento por la vía de la inversión.

GENERAL DE ALQUILER DE MAQUINARIA, S.A. y SOCIEDADES DEPENDIENTES INFORME DE GESTIÓN INTERMEDIO CONSOLIDADO PARA EL PERÍODO DE SEIS MESES FINALIZADO EL 30 DE JUNIO DE 2024

Informe de Gestión Intermedio consolidado

El Grupo cuenta con líneas de financiación disponibles a 30 de junio de 2024 por importe de 13.670 miles de euros, asimismo, también cuenta con las líneas de emisión de Bonos y Pagarés en el MARF, para las que existe a fecha 30 de junio de 2024, una disponibilidad de 94.600 miles de euros.

Perspectivas de futuro

Según la última actualización de su informe World Economic Outlook de abril de 2023, el Fondo Monetario Internacional (FMI) espera que el PIB crezca un +2,8% interanual en 2023 y un +3% interanual en 2024.

La compañía espera poder repercutir en sus precios, aunque de forma progresiva, los incrementos de coste que está sufriendo para de esa forma mantener los márgenes.

La previsión es que persistan los problemas en la cadena de suministro durante la segunda parte del año, lo cual puede impactar en retrasos en las entregas previstas y por tanto en cierto decalaje sobre la previsión de ingresos.

En cualquier caso, la compañía espera mantener unas tasas de crecimiento elevadas y mejorar las cifras del semestre ahora cerrado.

Análisis de los principales riesgos de negocio

A continuación, se enumera una lista de los riesgos más relevantes a los que se expone el Grupo GAM en el curso de sus actividades:

- Evolución macroeconómica de los mercados en los que opera, que puede condicionar la demanda, la capacidad para satisfacer dicha demanda, la capacidad para acceder a los mercados de financiación y la situación de solvencia de los clientes.
- Entorno competitivo, especialmente en el sector del alquiler de corto plazo, que se encuentra muy fragmentado.
- Evolución en la estrategia de adquisiciones, que puede verse condicionada tanto por las oportunidades existentes, como por la integración de las compañías adquiridas en el propio Grupo.
- Cambios en las necesidades del mercado, de la tecnología o de la normativa, que puedan afectar a la valoración de la inversión existente, principalmente el parque de maquinaria.
- Éxito de los proyectos o productos desarrollados por la Compañía, basados en un plan de negocio y, por tanto, en unas hipótesis que podrían no cumplirse.
- Riesgos de cumplimiento, tanto a nivel legislativo como contractual, o fraude.
- Riesgos cibernéticos, ciberataques o fallos en los sistemas, que puedan generar la pérdida o acceso de información relevante, gastos extraordinarios o incluso la parada de ciertas líneas de negocio.

GENERAL DE ALQUILER DE MAQUINARIA, S.A. y SOCIEDADES DEPENDIENTES INFORME DE GESTIÓN INTERMEDIO CONSOLIDADO PARA EL PERÍODO DE SEIS MESES FINALIZADO EL 30 DE JUNIO DE 2024

Informe de Gestión Intermedio consolidado

- Volatilidad de los costes y la capacidad para repercutirlos en los precios de venta.
- Roturas de stock o incremento de los plazos de fabricación y entrega, los cuales a fecha actual se encuentran en máximos históricos del Grupo.
- Riesgo de liquidez y endeudamiento, en parte debido a los requerimientos de inversión del modelo de negocio de alquiler (basado en CAPEX).
- Recuperabilidad de los activos (inversiones, equipos o créditos), que puede verse alterada por cambios en los mercados.
- Gestión del talento clave, incluyendo la atracción del mismo, su retención, o su disponibilidad.
- Cotización de la acción y concentración accionarial.
- Sinistros, tanto materiales como humanos.

Sostenibilidad y Medioambiente

El Grupo ha adoptado las medidas que ha considerado necesarias para la protección del medio ambiente y la minimización de cualquier potencial impacto medioambiental que se pudiera derivar de la actividad del grupo, de acuerdo con lo exigido por la legislación en vigor.

Pero para el Grupo, la Sostenibilidad se ha convertido no solo en un requerimiento legal, sino en uno de los pilares básicos de la gestión del negocio, y desde 2021 se encuentra desarrollando un proyecto transformador denominado “Embracing Sustainability”, consistente en un Plan de Sostenibilidad que engloba cuatro grandes bloques: Economía Circular, Energía y Movilidad Sostenible, Innovación Social y Transformación del negocio.

1 Economía circular

- Ampliar el ciclo de vida de las máquinas en la Planta de Refabricación
- Reutilización de piezas y componentes para la fabricación de otra maquinaria
- Reaprovechamiento de materiales para otras industrias y sectores

2 Energía y movilidad sostenible

- Más del 65% de la flota cero emisiones
- El 95% de nuestro consumo de energía proviene de energías verdes
- Creación de Inquieto, start up dedicada a la movilidad última milla
- Asistencia técnica, también eléctrica (SAT)

3 Innovación social

- KIRLEO Escuela de Oficios para capacitación profesional, upskilling y reskilling
- Iniciativa foro de debate sobre sostenibilidad, innovación, cultura **#CharlandoenGAM**
- Proyectos de solidaridad y colaboración con el entorno “Bosque GAM”

4 Transformando el negocio

- Sostenibilidad como pilar transversal del negocio
- Sistema de evaluación para identificar el impacto de la actividad de GAM
- Adecuación a los Objetivos de Desarrollo sostenible (ODS) para 2030

Por su parte, al 30 de junio de 2024, la flota cero emisiones alcanza el 79,8%. y como sea explicado anteriormente, ya está en funcionamiento REVIVER, nuestro proyecto de economía circular.

Informe de Gestión Intermedio consolidado

Investigación y desarrollo

Durante el primer semestre de los ejercicios 2024 y 2023 no se han realizado inversiones significativas en este apartado.

Operaciones con acciones propias

La compañía posee al 30 de junio de 2024, 523 miles de euros en acciones propias, 475 miles de acciones propias al cierre de diciembre 2023.

Personas y Cultura

El grupo GAM cuenta con una plantilla al 30 de junio de 2024 de 1.909 empleados, lo que ha supuesto un ascenso con respecto a las cifras de diciembre de 2023 de un 30% (1.472 empleados).

El Grupo tiene una política de recursos humanos que comprende diversas actividades formativas y tendentes a la captación y retención de los mejores profesionales para sus actividades.

MEDIDAS ALTERNATIVAS DE RENDIMIENTO

Medidas Alternativas de Rendimiento (MARs)

La información financiera de Grupo GAM contiene magnitudes y medidas preparadas de acuerdo con la normativa contable aplicable, así como otra serie de medidas preparadas de acuerdo con los estándares de reporting establecidos y desarrollados internamente, los cuales son denominados como Medidas Alternativas de Rendimiento (APMs, por sus siglas en inglés).

Estas APMs se consideran magnitudes ajustadas respecto de aquellas que se presentan de acuerdo a las Normas Internacionales de Información Financiera adoptadas por la Unión Europea (NIIF-EU), que es el marco contable de aplicación para las cuentas anuales consolidadas del Grupo GAM, y por tanto deben de ser consideradas por el lector como complementarias pero no sustitutivas de estas.

Las APMs son importantes para los usuarios de la información financiera porque son las medidas que utiliza la Dirección de GAM para evaluar el rendimiento financiero, los flujos de efectivo o la situación financiera para la toma de decisiones, operativas o estratégicas del Grupo.

Estas medidas además de las financieras se utilizan, de acuerdo a NIIF-UE, para establecer presupuestos y objetivos y para administrar negocios, evaluar el desempeño operativo y financiero de los mismos y comparar dicho desempeño con los períodos anteriores y con el rendimiento de los competidores.

En este sentido, y de acuerdo a lo establecido por la Guía emitida por la European Securities and Markets Authority (ESMA), en vigor desde el 3 de julio de 2016, relativa a la transparencia de las Medidas Alternativas de Rendimiento, GAM proporciona a continuación información relativa a aquellas APMs incluidas en la información de gestión del ejercicio 2019 y 2018 que considera significativas.

EBITDA contable: Se calcula tomando las siguientes partidas de la cuenta de pérdidas y ganancias consolidadas: “Ingresos ordinarios”, mas “otros ingresos”, menos “Aprovisionamientos”, menos “Gastos de personal”, menos “Otros gastos de explotación”, más “Beneficios de las inversiones contabilizadas aplicando el método de la participación”, más “Diferencia negativa en combinaciones de negocios”.

Gastos no financieros no recurrentes: Se calcula sumando los gastos derivados por reestructuración de plantilla, los gastos no financieros asociados a refinanciaciones de deuda, gastos vinculados a las stocks options y los gastos asociados al cese de actividad vinculados a un área geográfica o línea de negocio.

Gastos no recurrentes: Se calcula sumando los gastos no financieros no recurrentes definidos previamente, más los gastos financieros asociados a refinanciaciones de deuda.

EBITDA recurrente: se define como el EBITDA contable más los gastos no recurrentes no financieros definidos previamente.

Inversiones Operativas o CAPEX: Importe correspondiente a las altas de inmovilizado material y derechos de uso, maquinaria, ajustado por el importe correspondiente a otras altas de inmovilizado distintas de maquinaria.

Deuda Financiera Neta Total: Se calcula tomando las siguientes partidas del balance consolidado: “Préstamos y Otras deudas financieras a corto y largo plazo”, mas “deudas por arrendamientos”, menos “gastos de formalización de deudas – refinanciaciones”, menos “pasivos por arrendamientos operativos reconocidos según NIIF 16”, menos “Deuda por contratos con acuerdos de recompra, según NIIF 15”, menos “Deuda con proveedores de inmovilizado financiados”, menos “Fianzas”, menos “Pagos aplazados por adquisición de compañías”, menos “Intereses capitalizados pendientes de pago” y menos “efectivo y otros medios líquidos equivalentes”

GENERAL DE ALQUILER DE MAQUINARIA, S.A. y SOCIEDADES DEPENDIENTES
ANEXO AL INFORME DE GESTION INTERMEDIO CONSOLIDADO

MEDIDAS ALTERNATIVAS DE RENDIMIENTO

Resultado Neto Ajustado atribuido a la sociedad dominante: Se calcula sumando al Resultado atribuible a la Sociedad dominante el gasto financiero asociado a la deuda convertible, las diferencias de cambio y otras partidas que, siendo no recurrentes, no tengan componente de caja.

	Miles de Euros	
	30 de junio de 2024	30 de junio de 2023
(+) Ingresos ordinarios	143.345	130.739
(+) Otros ingresos	7.481	6.638
(+) Aprovisionamientos	(50.461)	(48.742)
(+) Variación de provisiones de tráfico	(272)	(138)
(+) Otros gastos de explotación y Gastos de Personal	(62.618)	(55.216)
(+) Diferencia negativa de combinaciones de negocio	771	810
(+) Beneficios de las inversiones contabilizadas aplicando el método de la participación	-	12
EBITDA Contable	38.246	34.103

	Miles de Euros	
	30 de junio de 2024	30 de junio de 2023
(+) Gastos reestructuración de plantilla	-	(155)
(+) Gastos no financieros asociados a refinanciaciones	(291)	(138)
(+) Stock options	-	-
Gastos no financieros no recurrentes	(291)	(293)
(+) Gastos financieros no recurrentes	(45)	(100)
Gastos no recurrentes	(336)	(393)

	Miles de Euros	
	30 de junio de 2024	30 de junio de 2023
(+) EBITDA Contable	38.246	34.103
(+) Gastos no financieros no recurrentes	291	293
EBITDA recurrente	38.537	34.396

GENERAL DE ALQUILER DE MAQUINARIA, S.A. y SOCIEDADES DEPENDIENTES
ANEXO AL INFORME DE GESTION INTERMEDIO CONSOLIDADO

MEDIDAS ALTERNATIVAS DE RENDIMIENTO

	Miles de Euros	
	30 de junio de 2024	30 de junio de 2023
(+) "Prestamos y Otras deudas financieras"	236.674	148.136
(+) "Pasivos por arrendamientos"	110.805	165.471
(-) Gastos de formalización de deudas - refinanciaciones	670	1.219
(-) Pasivos por arrendamientos operativos reconocidos según NIIF 16	(23.000)	(19.107)
(-) Deuda por contratos con acuerdos de recompra, según NIIF 15	(18.190)	(18.828)
(-) Deuda con proveedores de inmovilizado financiados	(7.761)	(6.018)
(-) Pagos aplazados por adquisición de compañías	(10.928)	(6.256)
(-) Intereses capitalizados pendientes de pago	(1.490)	(1.254)
(-) Fianzas	(79)	(59)
(-) Efectivo y otros medios líquidos equivalentes	(32.013)	(36.654)
Deuda Financiera Neta Total	254.690	226.650

	Miles de Euros	
	30 de junio de 2024	30 de junio de 2023
(+) Altas de inmovilizado material	22.186	33.527
(+) Altas de activos por derechos de uso, maquinaria	11.504	20.350
(-) Altas de inmovilizado de contratos con acuerdos de recompra	-	-
(-) Altas de otro inmovilizado y otros movimientos	(2.381)	(4.507)
Inversiones Operativas o CAPEX	31.244	49.370

	Miles de Euros	
	30 de junio de 2023	30 de junio de 2022
(+) Resultado atribuible a la Sociedad dominante	2.223	4.039
(+/-) Gasto financiero diferencia de cambio	(131)	411
Resultado neto ajustado atribuido a la sociedad dominante	2.092	4.450

MEDIDAS ALTERNATIVAS DE RENDIMIENTO

PRESENTACIÓN DE LA INFORMACIÓN FINANCIERA INTERMEDIA RESUMIDA CONSOLIDADA DEL PERÍODO DE SEIS MESES FINALIZADO EL 30 DE JUNIO DE 2024

El Consejo de la Sociedad presenta la información financiera intermedia resumida consolidada correspondientes al período de seis meses finalizado al 30 de junio de 2024 mediante la firma del siguiente documento:

De acuerdo al art. 11.1. b) contenido en el Real Decreto 1362/2007 todos y cada uno de los miembros del Consejo de Administración de la sociedad General de Alquiler de Maquinaria, S.A. declaran que, hasta donde alcanza su conocimiento, los estados financieros intermedios resumidos consolidados para el periodo de seis meses finalizado el 30 de junio de 2024 y, elaborados con arreglo a los principios de contabilidad aplicables, ofrecen la imagen fiel del patrimonio, de la situación financiera y de los resultados de General de Alquiler de Maquinaria, S.A. y de las empresas comprendidas en la consolidación tomadas en su conjunto, y que el informe de gestión intermedio consolidado aprobado junto con aquellas incluye un análisis fiel de la evolución y los resultados empresariales y de la posición de General de Alquiler de Maquinaria, S.A. y de las empresas incluidas en la consolidación, tomadas en su conjunto, así como la descripción de los principales riesgos e incertidumbres a los que se enfrenta.

D. Pedro Luis Fernández
Consejero Delegado (Presidente)

D. Francisco Lopez Peña
Consejero

Dña. Patricia Riberas López
Consejero

Dña. Verónica María Pascual Boé
Consejero

D. Jacobo Cosmen Menéndez
Consejero

D. Ignacio Moreno Martínez
Consejero