



DATOS BURSÁTILES

> Cotización cierre julio 2006	61,05 euros	> Evolución mensual julio 2006	+2,7%
> Capitalización a cierre julio 2006	7.971 millones de euros	> Evolución anual 2006	+27,4%

DATOS OPERATIVOS Y DE MERCADO



Datos provisionales	Junio 2006	Junio 2005	Variación
Cartera de Construcción	5.447,3	4.734,8	15,0%
Cartera de Servicios Medioambientales	17.489,8	13.776,0	27,0%
Cartera de Versia	248,2	260,8	-4,8%
Cartera de Preventas inmobiliarias	647,0	693,6	-6,7%
Cartera Total	23.832,3	19.465,2	22,4%

Datos en millones de euros

Datos provisionales	Junio 2006	Junio 2005	Variación	Fuente
Consumo nacional de cemento (últimos 12M)	28.148.142	25.822.059	9,0%	Oficemen
Licitación oficial (últimos 12M)	40.800.693	35.473.883	15,0%	Seopan

Consumo en toneladas y Licitación en miles de euros


NOTICIAS DEL MES

 GRUPO FCC	 CEMENTO																																																																																																																				
RESULTADOS DEL PRIMER SEMESTRE DE 2006 <table border="1"> <thead> <tr> <th colspan="4">Cuenta de resultados</th> </tr> <tr> <th></th> <th>Jun. 06</th> <th>Jun. 05</th> <th>% var</th> </tr> </thead> <tbody> <tr> <td>Importe neto de la cifra de negocios (INCEN)</td> <td>3.963,7</td> <td>3.308,9</td> <td>19,8%</td> </tr> <tr> <td>Beneficio Bruto de Explotación</td> <td>583,0</td> <td>453,7</td> <td>28,5%</td> </tr> <tr> <td><i>Margen</i></td> <td>14,7%</td> <td>13,7%</td> <td></td> </tr> <tr> <td>Beneficio Neto de Explotación</td> <td>400,6</td> <td>305,1</td> <td>31,3%</td> </tr> <tr> <td><i>Margen</i></td> <td>10,1%</td> <td>9,2%</td> <td></td> </tr> <tr> <td>Beneficio antes de Impuestos de actividades continuadas</td> <td>422,1</td> <td>323,8</td> <td>30,4%</td> </tr> <tr> <td>Beneficio atribuido a sociedad dominante</td> <td>258,5</td> <td>193,0</td> <td>33,9%</td> </tr> <tr> <th colspan="4">Otros datos financieros</th> </tr> <tr> <th></th> <th>Jun. 06</th> <th>Jun. 05</th> <th>% var</th> </tr> <tr> <td>Cartera</td> <td>23.185,3</td> <td>18.781,5</td> <td>23,4%</td> </tr> <tr> <td>Inversiones</td> <td>984,0</td> <td>335,6</td> <td>193,2%</td> </tr> <tr> <td>Cash flow de explotación</td> <td>336,2</td> <td>369,2</td> <td>-8,9%</td> </tr> <tr> <td>Deuda neta</td> <td>-1.589,9</td> <td>-409,0</td> <td>288,7%</td> </tr> </tbody> </table>	Cuenta de resultados					Jun. 06	Jun. 05	% var	Importe neto de la cifra de negocios (INCEN)	3.963,7	3.308,9	19,8%	Beneficio Bruto de Explotación	583,0	453,7	28,5%	<i>Margen</i>	14,7%	13,7%		Beneficio Neto de Explotación	400,6	305,1	31,3%	<i>Margen</i>	10,1%	9,2%		Beneficio antes de Impuestos de actividades continuadas	422,1	323,8	30,4%	Beneficio atribuido a sociedad dominante	258,5	193,0	33,9%	Otros datos financieros					Jun. 06	Jun. 05	% var	Cartera	23.185,3	18.781,5	23,4%	Inversiones	984,0	335,6	193,2%	Cash flow de explotación	336,2	369,2	-8,9%	Deuda neta	-1.589,9	-409,0	288,7%	RESULTADOS DEL PRIMER SEMESTRE DE 2006 <table border="1"> <thead> <tr> <th colspan="4">Cuenta de resultados</th> </tr> <tr> <th></th> <th>Jun. 06</th> <th>Jun. 05</th> <th>% var</th> </tr> </thead> <tbody> <tr> <td>Importe neto de la cifra de negocios (INCEN)</td> <td>614,4</td> <td>472,1</td> <td>30,1%</td> </tr> <tr> <td>Beneficio Bruto de Explotación</td> <td>213,7</td> <td>151,5</td> <td>41,0%</td> </tr> <tr> <td><i>Margen</i></td> <td>34,8%</td> <td>32,1%</td> <td></td> </tr> <tr> <td>Beneficio Neto de Explotación</td> <td>155,7</td> <td>105,9</td> <td>47,1%</td> </tr> <tr> <td><i>Margen</i></td> <td>25,3%</td> <td>22,4%</td> <td></td> </tr> <tr> <td>Beneficio antes de Impuestos de actividades continuadas</td> <td>148,5</td> <td>101,0</td> <td>47,1%</td> </tr> <tr> <td>Beneficio atribuido a sociedad dominante</td> <td>96,2</td> <td>63,6</td> <td>51,3%</td> </tr> <tr> <th colspan="4">Otros datos financieros</th> </tr> <tr> <th></th> <th>Jun. 06</th> <th>Jun. 05</th> <th>% var</th> </tr> <tr> <td>Inversiones</td> <td>297,6</td> <td>65,3</td> <td>355,9%</td> </tr> <tr> <td>Cash flow de explotación</td> <td>156,3</td> <td>110,1</td> <td>42,0%</td> </tr> <tr> <td>Deuda neta</td> <td>408,0</td> <td>150,0</td> <td>171,9%</td> </tr> </tbody> </table>	Cuenta de resultados					Jun. 06	Jun. 05	% var	Importe neto de la cifra de negocios (INCEN)	614,4	472,1	30,1%	Beneficio Bruto de Explotación	213,7	151,5	41,0%	<i>Margen</i>	34,8%	32,1%		Beneficio Neto de Explotación	155,7	105,9	47,1%	<i>Margen</i>	25,3%	22,4%		Beneficio antes de Impuestos de actividades continuadas	148,5	101,0	47,1%	Beneficio atribuido a sociedad dominante	96,2	63,6	51,3%	Otros datos financieros					Jun. 06	Jun. 05	% var	Inversiones	297,6	65,3	355,9%	Cash flow de explotación	156,3	110,1	42,0%	Deuda neta	408,0	150,0	171,9%
Cuenta de resultados																																																																																																																					
	Jun. 06	Jun. 05	% var																																																																																																																		
Importe neto de la cifra de negocios (INCEN)	3.963,7	3.308,9	19,8%																																																																																																																		
Beneficio Bruto de Explotación	583,0	453,7	28,5%																																																																																																																		
<i>Margen</i>	14,7%	13,7%																																																																																																																			
Beneficio Neto de Explotación	400,6	305,1	31,3%																																																																																																																		
<i>Margen</i>	10,1%	9,2%																																																																																																																			
Beneficio antes de Impuestos de actividades continuadas	422,1	323,8	30,4%																																																																																																																		
Beneficio atribuido a sociedad dominante	258,5	193,0	33,9%																																																																																																																		
Otros datos financieros																																																																																																																					
	Jun. 06	Jun. 05	% var																																																																																																																		
Cartera	23.185,3	18.781,5	23,4%																																																																																																																		
Inversiones	984,0	335,6	193,2%																																																																																																																		
Cash flow de explotación	336,2	369,2	-8,9%																																																																																																																		
Deuda neta	-1.589,9	-409,0	288,7%																																																																																																																		
Cuenta de resultados																																																																																																																					
	Jun. 06	Jun. 05	% var																																																																																																																		
Importe neto de la cifra de negocios (INCEN)	614,4	472,1	30,1%																																																																																																																		
Beneficio Bruto de Explotación	213,7	151,5	41,0%																																																																																																																		
<i>Margen</i>	34,8%	32,1%																																																																																																																			
Beneficio Neto de Explotación	155,7	105,9	47,1%																																																																																																																		
<i>Margen</i>	25,3%	22,4%																																																																																																																			
Beneficio antes de Impuestos de actividades continuadas	148,5	101,0	47,1%																																																																																																																		
Beneficio atribuido a sociedad dominante	96,2	63,6	51,3%																																																																																																																		
Otros datos financieros																																																																																																																					
	Jun. 06	Jun. 05	% var																																																																																																																		
Inversiones	297,6	65,3	355,9%																																																																																																																		
Cash flow de explotación	156,3	110,1	42,0%																																																																																																																		
Deuda neta	408,0	150,0	171,9%																																																																																																																		





	HANDLING		SERVICIOS
<p>FLIGHTCARE GANA SIETE LICENCIAS PARA OPERAR EN AEROPUERTOS ESPAÑOLES</p> <p>Flightcare ha ganado siete licencias para gestionar el handling en aeropuertos españoles durante los próximos siete años.</p> <p>En concreto, esta filial de FCC Versia operará en los aeropuertos de Barcelona, Málaga, Alicante, Fuerteventura, Jerez, Almería y Valencia, que tiene un tráfico de más de 35 millones de pasajeros, si se excluyen a los autohandlings, por lo que prácticamente ha duplicado su mercado objetivo.</p> <p>Las nuevas licencias incrementarán la presencia de Flightcare en el mercado del handling de carga, donde ya opera. Cuenta con almacenes en Madrid, Barcelona, Málaga, Valencia, Bilbao, Las Palmas, Arrecife y Fuerteventura.</p>		<p>FCC ADQUIERE LA PRIMERA EMPRESA BRITÁNICA DE GESTIÓN DE RESIDUOS URBANOS</p> <p>FCC y WRG Holdings han llegado a un acuerdo para la venta por WRG Holdings de la división medioambiental (Waste Recycling Group Ltd), el área de incineración y los proyectos de gestión integral de residuos a FCC, por un importe total de 1.400 millones de libras. La transacción se prevé cerrar en el último trimestre de este año, sujeta a las condiciones preceptivas, incluyendo la aprobación de las Autoridades de Competencia.</p> <p>Después de formalizar la adquisición de WRG, FCC se convierte en una empresa líder en el sector de la gestión de residuos en el Reino Unido, sector en el que ha estado presente en los últimos 15 años a través de su filial FOCSA Services UK.</p> <p>Waste Recycling Group Ltd es una de las empresas líderes de gestión de residuos y generación de energía procedente de residuos en el Reino Unido. Gestiona 13 millones de toneladas anuales de residuos domésticos, comerciales e industriales y opera plantas para la recepción, reciclaje y eliminación de residuos en todo el Reino Unido, incluyendo una red de estaciones de transferencia y reciclado de residuos así como una red nacional de vertederos. También gestiona cerca de 70 puntos limpios de uso público en nombre de los Ayuntamientos.</p>	

	CONSTRUCCIÓN		
<p>FCC CONSOLIDA SU DESARROLLO EUROPEO CON LA COMPRA DE LA EMPRESA AUSTRIACA ALPINE</p> <p>FCC ha cerrado la compra del 74,76 % del capital de Alpine Mayreder Bau, segundo grupo austriaco de construcción y servicios controlado hasta ahora por la familia Pappas. En las próximas semanas se espera cerrar la compra de un 5,94% adicional en manos del Erste Bank.</p> <p>El valor de empresa para el 100% asciende a 725 millones de euros e incluye una deuda neta de 130 millones de euros.</p> <p>Alpine desarrolla su actividad en construcción y servicios industriales. Con una cifra de negocio estimada para 2006 de 2.013 millones de euros y un Beneficio Bruto de Explotación (EBITDA) de 115 millones de euros, la sociedad desarrolla su actividad directamente y a través de filiales en Austria, Alemania y países del este de Europa.</p> <p>El 47% de sus ingresos proviene de obra civil, el 35% de edificación, el 9% de servicios industriales (Alpine Energía) y el restante 9% de otros servicios. Por mercados, el 73% de su producción se genera en Austria y Alemania, el 25% en países del este de Europa y el 2% restante en otros continentes.</p>		<p>FCC Y SACYR GANAN EL CONCURSO PARA CONSTRUIR Y EXPLOTAR LA AUTOPISTA N6 GALWAY-BALLINASLOE, EN IRLANDA</p> <p>La National Roads Authority de Irlanda ha seleccionado al consorcio formado por FCC (45%), Sacyr (45%) y PJ Hegarty (10%) como Preferred Bidder (Ofertante Preferente) en el concurso convocado para el diseño, construcción, financiación y contrato de gestión de la autopista N6 Galway-Ballinasloe, en Irlanda.</p> <p>El proyecto de desarrollo de una autopista entre Galway y Dublín en el corredor estratégico oeste-este es uno de los objetivos principales del Plan Nacional de Desarrollo 2000-2006 (NDP) irlandés, y dentro de este proyecto se encuentra la construcción de la autopista N6 Galway-Ballinasloe, que proporcionará significativas reducciones de los tiempos de viaje en el corredor ayudando al desarrollo de las regiones del centro y oeste del país.</p> <p>El periodo de concesión de la autopista es de 30 ó 35 años, de acuerdo con lo que se establezca en la negociación entre el consorcio ganador y la administración.</p>	

