

**FONCAIXA HIPOTECARIO 1, FONDO DE TITULIZACION HIPOTECARIA**
**INFORMACION MENSUAL A 31 DE DICIEMBRE DE 2000**

Fecha Constitución	14-07-1999	Fecha Desembolso	21-07-1999
Sociedad Gestora	GestiCaixa, SGFTH, S.A.	Director Aseguramiento	"la Caixa"
Originador	"la Caixa"	Agente de Pagos	"la Caixa"
Administrador	"la Caixa"	Mercado Negociación	A.I.A.F.
Cta. Tesorería Tipo Garantizado	"la Caixa"	Registro Contable de Valores	S.C.L.V.
Contrato Permuta Intereses	"la Caixa"	Depositario Participaciones	"la Caixa"
Préstamo Subordinado	"la Caixa"	Audidores	Arthur Andersen

**1/ BONOS DE TITULIZACION HIPOTECARIA (ESTRUCTURA PREFERENTE/SUBORDINADA)**

Serie Código ISIN Prelación	Fecha Emisión	Nominal Circulación (Unitario/Total)		Clase Intereses	Tipo Interés Bruto Actual Unitario	Amortización		Calificación Actual	
		Actual	Inicial			Final Frecuencia	Próxima	Moody's	Fitch IBCA
"A" ES0338617006 Preferente	21-07-1999	77.656,81 €	100.000 €	Variable Euribor + 0,15% 15-03/06/09/12	5,1871% 993,24 € (&)	15-12-2.048(*) 15-03-2001 15-03/06/09/12		Aaa	AAA
		5.853 Bonos	5.853 Bonos						
		454.525.333,36 €	585.300.000 €						
"B" ES0338617014 Subordinada	21-07-1999	100.000 €	100.000 €	Variable Euribor + 0,40% 15-03/06/09/12	5,4405% 1.341,49 € (&)	15-12-2.048(*) 15-03-2001 15-03/06/09/12		A1	A+
		147 Bonos	147 Bonos						
		14.700.000 €	14.700.000 €						
<b>Totales</b>		<b>469.225.333,36 €</b>	<b>600.000.000 €</b>						

(\*) Fecha teórica de liquidación del Fondo de Titulización Hipotecaria.

(&amp;) Interés Bruto Unitario a pagar en el próximo cupón.

**VIDA MEDIA EN AÑOS Y AMORTIZACION FINAL ESTIMADAS SEGÚN TASAS DE AMORTIZACION ANTICIPADA.**

Tasa Amortización Anticipada		Bonos Serie "A"				Bonos Serie "B"			
% Mensual Constante	% Anual Equivalente	Sin amortización Opcional (1)		Con amortización Opcional (1)		Sin amortización Opcional (1)		Con amortización Opcional (1)	
		Vida Media	Amort. Final	Vida Media	Amort. Final	Vida Media	Amort. Final	Vida Media	Amort. Final
0,00	0,00	5,15	16-06-2014	4,19	15-12-2010	17,22	15-12-2044	11,41	15-12-2010
0,73	8,37	3,10	17-09-2007	2,47	15-06-2006	6,12	17-12-2007	6,91	15-06-2006
0,75	8,64	3,06	15-06-2007	2,48	15-06-2006	6,48	17-12-2007	6,91	15-06-2006
1,00	11,36	2,70	15-09-2006	2,19	15-12-2005	6,70	15-03-2007	6,41	15-12-2005
1,25	14,01	2,43	15-03-2006	1,94	15-03-2005	6,61	15-09-2006	5,65	15-03-2005
1,50	16,59	2,24	15-09-2005	1,77	15-12-2004	5,33	15-03-2006	5,41	15-12-2004
1,75	19,09	2,05	15-06-2005	1,63	15-06-2004	5,67	15-09-2005	4,91	15-06-2004
2,00	21,53	1,94	15-03-2005	1,54	15-03-2004	4,00	15-06-2005	4,65	15-03-2004

Hipótesis de morosidad y fallidos de la cartera de Participaciones Hipotecarias: 0 %.

(1) Amortización a opción de la Sociedad Gestora cuando el importe del Principal pendiente de amortizar de las Participaciones Hipotecarias sea inferior al 10% del inicial y todas las obligaciones de pago derivadas de los Bonos puedan ser atendidas y canceladas en su totalidad.

Todos los importes monetarios están expresados en Euros.

## 2/ ACTIVO AGRUPADO: PARTICIPACIONES HIPOTECARIAS (PARTICIPACION EN PRESTAMOS HIPOTECARIOS)

Préstamos Hipotecarios sobre Vivienda libre			
		Actual	Fecha Constitución
Principal	Numero	15.814	17.801
	Pendiente	463.714.280,60 €	600.002.454,68 €
	Medio	29.323,02 €	33.706,11 €
	Mínimo	181,43 €	565,79 €
	Máximo	273.293,01 €	320.032,04 €
Interés	Media Ponderada	5,30%	5,54%
	Mínimo	3,75%	3,50%
	Máximo	7,75%	7,75%
Vida Residual (meses)	Media Ponderada	120,377	136,758
	Mínima	1,971	6,636
	Máxima	525,010	542,620
Índice Referencia (Distribución en porcentajes sobre el total de participaciones)			
I.R.P.H Cajas		56,38%	56,43%
Mibor (Ind.Oficial)		11,72%	11,29%
Mibor (Ind.Of.No Eurlbor)		0,63%	0,54%
I.R.M.H Índice de Ref. Merc.		31,28%	31,72%

Amortización Anticipada				
	Último mes	Últimos tres meses	Últimos seis meses	Últimos doce meses
Tasa Mensual Constante	1,20%	0,86%	0,75%	0,73%
Tasa Anual Equivalente	13,53%	9,90%	8,60%	8,37%

Distribución Geográfica		
	Actual	Fecha de Constitución
Cataluña	38,68%	38,39%
Madrid	18,86%	19,35%
Andalucía	8,79%	8,80%
Comunidad Valenciana	8,47%	8,32%
Aragón	5,43%	5,40%
Baleares	4,01%	4,07%
Otras Comunidades	15,76%	15,61%

Principal /Valor de Tasación (P/VT) - Valor Actual					Principal /Valor de Tasación (P/VT) - Valor Inicial						
	% Cartera	% PVT		% Cartera	% PVT		% Cartera	% PVT		% Cartera	% PVT
75-79,99 %	0,00	0,00	35-39,99 %	11,43	37,54	75-79,99 %	0,08	77,02	35-39,99 %	9,58	37,59
70-74,99 %	0,11	71,58	30-34,99 %	10,65	32,52	70-74,99 %	0,52	71,24	30-34,99 %	8,55	32,56
65-69,99 %	0,63	66,93	25-29,99 %	8,74	27,65	65-69,99 %	3,13	66,95	25-29,99 %	6,50	27,51
60-64,49 %	3,23	61,94	20-24,99 %	6,86	22,61	60-64,49 %	9,17	62,12	20-24,99 %	5,01	22,66
55-59,99 %	9,13	57,11	15-19,99 %	5,13	17,63	55-59,99 %	12,73	57,53	15-19,99 %	3,60	17,69
50-54,99 %	12,01	52,48	10-14,99 %	3,23	12,80	50-54,99 %	14,40	52,56	10-14,99 %	1,74	12,89
45-49,99 %	14,06	47,47	05-09,99 %	1,26	7,92	45-49,99 %	12,97	47,57	05-09,99 %	0,71	8,16
40-44,99 %	13,30	42,60	00-04,99 %	0,21	3,64	40-44,99 %	11,13	42,56	00-04,99 %	0,10	3,83
			Medio Ponderado		39,51				Medio Ponderado		44,29
			Mínimo		0,14				Mínimo		0,71
			Máximo		73,85				Máximo		78,56

### MOROSIDAD ACTUAL

Antigüedad Deuda	Número Préstamos	Deuda Vencida			Deuda Pendiente Vencimiento	Deuda Total	Valor Tasación Inmuebles	% Deuda Total / Valor Tasación
		Principal	Intereses y Otros	Total				
Hasta 30 días	41	7.378,96€	3.956,24€	11.335,20€	1.076.508,72€	1.807.843,92€	3.396.031,64€	32,03
De 31 a 60 días	12	4.476,37€	3.541,24€	8.017,60€	379.569,51€	387.587,11€	914.256,68€	42,39
De 61 a 90 días	3	1.416,82€	1.361,09€	2.777,91€	93.393,88€	96.171,79€	212.373,64€	45,28
De 91 a 180 días	6	7.099,04€	4.687,32€	11.786,36€	187.610,34€	199.396,70€	415.395,53€	48,00
De 181 a 365 días	1	1.329,85€	1.195,02€	2.524,86€	27.598,14€	30.123,00€	152.657,07€	19,73
Más de 365 días	2	11.270,37€	13.083,22€	24.353,59€	116.152,99€	140.506,58€	263.952,50€	53,23
Totales	65	32.971,40€	27.824,13€	60.795,54€	1.880.833,57€	1.941.629,11€	5.354.667,05€	36,26

### Mejora Crediticia

	Actual	A la Emisión
Emisión Subordinada	3,13 % 14.700.000 €	2,45 % 14.700.000 €
Fondo de Reserva	1,94 % 9.000.000 €	1,50 % 9.000.000 €

### Otras Operaciones Financieras

	Activo	Saldo Actual	Interés
Saldo Cuenta Tesorería Tipo de Interés Garantizado		14.695.458,93 €	4,8460%
	Pasivo		
Préstamo Subordinado		9.248.973,01€	5,4405 %
Permutas Intereses SWAP	Principal Nocial		Interés
SWAP"A"	Receptor	454.525.333,36 €	5,1871%
	Pagador	454.525.333,36 €	A determinar
SWAP"B"	Receptor	14.700.000 €	5,4405 %
	Pagador	14.700.000 €	A determinar

### Información Adicional

GESTICAIXA, SGFTH, SA	Av.Diagonal, 621-629	08028 Barcelona
	Teléfono 93.409.21.33	Fax 93.330.75.48
C.N.M.V.	Passeig de Gràcia, 16	08007 Barcelona
	Paseo de la Castellana, 19	28046 Madrid

### RESPONSABILIDAD CONTENIDO INFORMACION:

GESTICAIXA, S.G.F.T.H., S.A  
El Consejero Delegado.

**FONCAIXA HIPOTECARIO 1  
FONDO DE TITULIZACION HIPOTECARIA**

**BONOS DE TITULIZACION HIPOTECARIA  
IMPORTE 600.000.000EUROS  
EMISION 21/07/1999  
SERIES "A" – "B"**

**INFORME TRIMESTRAL  
CUARTO TRIMESTRE - 2000**



**GESTICAIXA, SOCIEDAD GESTORA DE  
FONDOS DE TITULIZACION HIPOTECARIA, S.A.**



## FONCAIXA HIPOTECARIO 1, F.T.H.

### Informe Trimestral – Cuarto Trimestre 2000

#### Indice:

1. **Introducción.**
2. **Informes Contables.**
  - 2.1. Balance de Situación.
  - 2.2. Cuenta de Pérdidas y Ganancias.
  - 2.3. Origen y Aplicación de Fondos Disponibles.
3. **Informes sobre las Participaciones Hipotecarias.**
  - 3.1. **Clasificación de la Cartera de Participaciones Hipotecarias.**
    - 3.1.1. Fecha de Formalización de Préstamos.
    - 3.1.2. Tipos de Interés Nominales.
    - 3.1.3. Relación Principal/Valor de Tasación.
    - 3.1.4. Principal Pendiente.
    - 3.1.5. Índice de Referencia del Tipo de Interés.
    - 3.1.6. Fecha de Amortización Final.
    - 3.1.7. Geográfica.
  - 3.2. **Situación de la Cartera de Participaciones Hipotecarias.**
    - 3.2.1. Amortizaciones: Movimiento Mensual.
    - 3.2.2. Amortizaciones Anticipadas y Tasas de Prepago.
    - 3.2.3. Impagados Movimiento Mensual.
    - 3.2.4. Impagados Clasificación por Antigüedad Deudores.
4. **Informes sobre los Bonos de Titulización Hipotecaria.**
  - 4.1. Situación Bonos Serie "A".
  - 4.2. Situación Bonos Serie "B".
  - 4.3. Vida Media y Amortización Final Estimada.



## FONCAIXA HIPOTECARIO 1, F.T.H.

### Informe Trimestral – Cuarto Trimestre 2000

#### Introducción:

Este Informe Trimestral se emite de acuerdo con lo establecido en el capítulo III, apartado 5.2 del Folleto informativo de **FONCAIXA HIPOTECARIO 1, F.T.H.**

Su contenido pretende cubrir dos aspectos: primero el contable, en él se detalla la situación del Fondo a final de trimestre, y que incluye el Balance de Situación, la Cuenta de Pérdidas y Ganancias y el Cuadro de Origen y Aplicación de Fondos disponibles a la Fecha de Pago. El segundo describe la evolución de la operación de titulización, centrándose, por un lado, en la información sobre las Participaciones Hipotecarias y, por otro, en la evolución de los Bonos de Titulización Hipotecaria.

Este informe abarca el Cuarto Trimestre de 2000, desde el 1 de octubre de 2000 hasta el 31 de diciembre de 2000.

Las fechas destacadas del periodo han sido: 7 de diciembre fecha de determinación, 13 de diciembre fecha de fijación de los tipos de interés y el 15 de diciembre fecha de pago del Fondo de Titulización Hipotecaria.

El Euribor utilizado para el cálculo del tipo de interés de los bonos del periodo trimestral, del 15 de septiembre de 2000 al 15 de diciembre de 2000, incluyendo la fecha inicial y excluyendo la final, fue el 4,846%. El del siguiente periodo, del 15 de diciembre de 2000 al 15 de marzo del 2001, fue el 4,966%.

Como es preceptivo los informes serán facilitados a la Comisión Nacional del Mercado de Valores, AIAF y SCLV y además estarán a la disposición del inversor interesado en las oficinas de **GESTICAIXA, S.G.F.T.H., S.A.** en Barcelona, Avda. Diagonal, 621-629, Torre 2, Planta 6, o en el Teléfono 93.409.24.56.

Todos los datos monetarios sobre el fondo **FONCAIXA HIPOTECARIO, 1 F.T.H.** están expresados en Euros.



**GestiCaixa**

**FonCaixa Hipotecario 1, F.T.H.**

## **INFORMES CONTABLES**

COMPAÑIA : 8 - FONDOS GESTICAIXA  
 DIVISION : 050 - FonCaixa Hipotecario I  
 FECHA BALANCE : 31/12/2000

## BALANCE SITUACION-FONCAIXA HIPOTECARIO 1

01-FINANCIACION BASICA.....	-478.474.306,37
01.01-EMPRESTITOS Y OTRAS EMISIONES ANALOGAS.....	-469.225.333,36
01.01.01-BONOS TITULIZACION HIPOTECARIA SERIE A.....	-454.525.333,36
01.01.02-BONOS TITULIZACION HIPOTECARIA SERIE B.....	-14.700.000,00
01.02-DEUDAS A L/P POR PRESTAMOS RECOMPRADOS Y OTROS CONCEPTOS.....	-9.248.973,01
01.02.01-PRÉSTAMO SUBORDINADO.....	-9.248.973,01
02-INMOVILIZADO.....	421.501.951,53
02.01-GASTOS DE ESTABLECIMIENTO.....	244.418,62
02.01.01-GASTOS DE CONSTITUCIÓN.....	244.418,62
02.02-OTRAS INVERSIONES FINANCIERAS PERMANENTES.....	421.257.532,91
02.02.01-PARTICIPACIONES HIPOTECARIAS.....	421.257.532,91
02.03-GASTOS A DISTRIBUIR EN VARIOS EJERCICIOS.....	0,00
02.03.01-COMISIÓN DIRECCION EMISION B.T.H.....	0,00
02.03.02-COMISIÓN COLOCACIÓN B.T.H.....	0,00
02.04-PROVISIONES DE INMOVILIZADO.....	0,00
02.04.01-PROVISIONES POR DEPRECIACIÓN P.H.....	0,00
03-ACREEDORES Y DEUDORES POR OPERACIONES DE TRÁFICO.....	42.276.895,91
03.01-ACREEDORES VARIOS.....	-170.220,70
03.01.01-ACREEDORES.....	-535,97
03.01.02-GESTORA-OTROS GASTOS.....	0,00
03.01.03-GESTORA-COMISIÓN GESTIÓN.....	0,00
03.01.04-CAIXA DE PENSIONS-COMISIÓN INTERMEDIACIÓN.....	-103.654,73
03.01.05-CAIXA DE PENSIONS - PAGOS VARIOS.....	0,00
03.01.06-ACREEDORES FECHA DETERMINACIÓN.....	0,00
03.01.07-ACREEDORES P.H. PENDIENTES DE DESEMBOLSO.....	0,00
03.02-DEUDORES VARIOS.....	42.505.182,45
03.02.01-DEUDORES.....	30.712,88
03.02.01.01-INTERESES VENCIDOS P.H.....	11.838,91
03.02.01.02-PRINCIPAL VENCIDO P.H.....	18.873,77
03.02.02-DEUDORES DE DUDOSO COBRO.....	191.944,19
03.02.02.01-INTERESES VENCIDOS P.H.....	3.624,55
03.02.02.02-PRINCIPAL VENCIDO P.H.....	14.097,63
03.02.02.03-PRINCIPAL PENDIENTE VENCIMIENTO P.H.....	174.222,01
03.02.03-DEUDORES CORTO PLAZO.....	42.282.525,58
03.02.03.01-PARTICIPACIONES HIPOTECARIAS CORTO PLAZO.....	42.282.525,58
03.03-ADMINISTRACIONES PÚBLICAS.....	0,00
03.03.01-RETENCIÓN CUPONES B.T.H.....	0,00
03.03.02-RETENCIÓN PROFESIONALES.....	0,00
03.04-AJUSTES POR PERIODIFICACIÓN.....	-58.065,84
03.04.01-GASTOS ANTICIPADOS.....	-3.270.540,84
03.04.01.01-INTERÉS PRÉSTAMO SUBORDINADO.....	-23.436,26
03.04.01.02-INTERÉS BONOS TITULIZACIÓN HIPOTECARIA.....	-1.135.340,90
03.04.01.03-INTERÉS PARTICIPACIONES HIPOTECARIAS -SWAP.....	-1.999.894,47
03.04.01.04-COMISIÓN GESTIÓN.....	-13.112,60
03.04.01.05-COMISIÓN ADMINISTRACIÓN.....	-2.159,92
03.04.01.06-COMISIÓN DEPÓSITO PARTICIPACIONES HIPOTECARIAS.....	-215,99
03.04.01.07-COMISIÓN AGENCIA DE PAGOS.....	0,00
03.04.01.08-COMISIÓN INTERMEDIACIÓN.....	-96.380,70



COMPañIA : 8 - FONDOS GESTICAIXA  
DIVISION : 050 - FonCaixa Hipotecario I  
FECHA BALANCE : 31/12/2000

## BALANCE SITUACION-FONCAIXA HIPOTECARIO 1

03.04.02-INGRESOS ANTICIPADOS.....	3.212.475,00
03.04.02.01-INTERESES CUENTA CORRIENTE.....	94.249,16
03.04.02.02-INTERESES PARTICIPACIONES HIPOTECARIAS-SWAP.....	1.135.340,90
03.04.02.03-INTERESES PARTICIPACIONES HIPOTECARIAS.....	1.982.884,94
04-CUENTAS FINANCIERAS.....	14.695.458,93
04.02-OTRAS CUENTAS NO BANCARIAS.....	0,00
04.02.01-PARTIDAS PENDIENTES DE APLICACIÓN.....	0,00
04.02.02-PRÉSTAMOS RECOMPRADOS.....	0,00
04.02.03-OPERATIVA DIARIA PARTICIPACIONES HIPOTEC.....	0,00
04.02.04-NUEVAS PARTIDAS A APLICAR.....	0,00
04.02.05-PRÉSTAMOS GRUPO 26-37.....	0,00
04.03-TESORERIA.....	14.695.458,93
04.03.01-CAIXA DE PENSIONES.....	14.695.458,93
04.03.02-INGRESOS PRÉSTAMOS 26-37.....	0,00
TOTAL BALANCE SITUACION-FONCAIXA HIPOTECARIO 1	0,00





COMPañIA : 8 - FONDOS GESTICAIXA  
DIVISION : 050 - FonCaixa Hipotecario I  
FECHA BALANCE : 31/12/2000

## PERDIDAS-GANANCIAS-FONCAIXA HIPOTECARIO1

01-COMPRAS Y GASTOS.....	28.123.526,55
01.01-SERVICIOS EXTERIORES.....	10.952,25
01.01.01-AUDITORIA.....	6.100,27
01.01.02-COMPAÑIAS DE CALIFICACIÓN.....	2.300,53
01.01.03-GASTOS JUDICIALES.....	0,00
01.01.04-ANUNCIOS DE PRENSA.....	2.477,49
01.01.05-LIBROS OFICIALES.....	73,96
01.02-GASTOS FINANCIEROS.....	28.043.119,92
01.02.01-INTERESES BONOS TITULIZACION HIPOTECARIO.....	22.937.870,72
01.02.02-INTERESES PRESTAMO SUBORDINADO.....	436.877,34
01.02.03-DIFERENCIAS NEGATIVAS POR CAMBIO EURO.....	0,43
01.02.04-INTERES PERMUTA FINANCIERA SWAP "A".....	1.382.415,64
01.02.05-INTERES PERMUTA FINANCIERA SWAP "B".....	30.814,95
01.02.06-COMISION GESTORA.....	311.588,24
01.02.07-COMISION ADMINISTRACION.....	49.705,50
01.02.08-COMISION INTERMEDIACIÓN.....	2.886.601,08
01.02.09-COMISION DEPOSITO.....	4.970,55
01.02.10-COMISION AGENCIA DE PAGOS.....	2.275,47
01.03-PERDIDAS PROCEDENTES DEL INMOVILIZADO.....	0,00
01.03.01-PERDIDAS PROCEDENTES PARTICIPACIONES HIP.....	0,00
01.04-DOTACIONES PARA AMORTIZACIONES.....	69.454,36
01.04.01-AMORTIZACION GASTOS CONSTITUCION.....	69.454,36
01.04.02-GASTOS A DISTRIBUIR EN VARIOS EJERCICIOS.....	0,00
01.05-DOTACIONES A LAS PROVISIONES.....	0,00
01.05.01-PARTICIPACIONES HIPOTECARIAS.....	0,00
02-VENTAS E INGRESOS.....	-28.123.526,55
02.01-INGRESOS FINANCIEROS.....	-28.123.526,55
02.01.01-INTERESES PARTICIPACIONES HIPOTECARIAS.....	-25.661.307,87
02.01.02-INTERESES DEMORA PARTICIPAC.HIPOTECARIAS.....	-33.503,49
02.01.03-COMISIONES PARTICIPACIONES HIPOTECARIAS.....	-420.950,70
02.01.04-COMISIONES POR GASTOS JUDICIALES.....	-138,10
02.01.05-DIFERENCIAS POSITIVAS DE CAMBIO POR EURO.....	-0,19
02.01.06-INTERESES CAIXA PENSIONS.....	-1.018.797,04
02.01.07-INTERES PERMUTA FINANCIERA SWAP "A".....	-934.834,76
02.01.08-INTERES PERMUTA FINANCIERA SWAP "B".....	-53.994,40
02.02-BENEFICIOS INMOV. E INGRESOS EXCEPCIONAL.....	0,00
02.02.01-INGRESOS PRESTAMOS GRUPO 26-37.....	0,00
TOTAL PERDIDAS-GANANCIAS-FONCAIXA HIPOTECARIO1.....	-0,00

COMPAÑIA : 8 - FONDOS GESTICAIXA  
 DIVISION : 050 - FonCaixa Hipotecario I  
 FECHA BALANCE : 31/12/2000

## CUENTAS DE ORDEN-FONCAIXA HIPOTECARIO 1

01-CONTRAPARTIDA CUENTAS DE ORDEN.....	-10.277.388,86
01.01-CONTRAPARTIDA CUENTAS DE ORDEN.....	-10.277.388,86
02-COMPROMISOS.....	1.269.044,30
02.01-PAGOS PRINCIPAL NOCIONAL - PART. HIPOT.2.....	469.225.333,36
02.02-COBROS PRINCIPAL NOCIONAL - BTH "A".....	-454.525.333,36
02.03-COBROS PRINCIPAL NOCIONAL -BTH "B".....	-14.700.000,00
02.04-PAGOS INTERESES SOBRE PRINCIPAL NOCIONAL PH"A".....	7.051.613,34
02.05-PAGOS INTERESES S/PRINCIPAL NOCIONAL P.H"B".....	228.059,27
02.06-COBROS INTERESES S/PPAL NOCIONAL BTH"A".....	-5.813.428,82
02.07-COBROS INTERESES S/PPAL NOCIONAL BTH "B".....	-197.199,49
03-MOROSOS.....	8.344,56
03.01-INTERESES PARTICIPACIONES HIPOTECARIAS.....	6.842,03
03.02-PRINCIPAL PARTICIPACIONES HIPOTECARIAS.....	0,00
03.03-PRESTAMOS FALLIDOS.....	0,00
03.04-GASTOS JUDICIALES.....	1.502,53
04-FONDOS DE RESERVA.....	9.000.000,00
04.01-FONDO DE RESERVA PRINCIPAL.....	9.000.000,00
TOTAL CUENTAS DE ORDEN-FONCAIXA HIPOTECARIO 1	-0,00



**GestiCaixa**

## FONCAIXA HIPOTECARIO 1, F.T.H.

### ORIGEN Y APLICACIÓN DE FONDOS DISPONIBLES A FECHA DE PAGO DEL 15 DE DICIEMBRE DE 2000

#### 1/ Origen de Fondos \*:

▪ Saldo Cuenta Tesorería a 7 de diciembre de 2000	
- Fondo de Reserva: 9.000.000.-	35.858.572,55
▪ Cobro de los Intereses SWAP Serie "A"	510.609,08
▪ Cobro de los Intereses SWAP Serie "B"	25.100,14
<b>Total</b>	<b>36.394.281,77</b>

#### 2/ Aplicación de Fondos \*:

▪ Gastos Ordinarios y Extraordinarios	535,97
▪ Comisión Gestora	73.219,89
▪ Comisión Depósito Participaciones Hipotecarias	1.169,85
▪ Comisión Agencia de Pagos	619,08
▪ Intereses de los Bonos Serie "A"	5.995.823,36
▪ Intereses de los Bonos Serie "B"	194.934,04
▪ Fondo de Reserva	9.000.000,00
▪ Amortización del Nominal Bonos Serie "A"	20.248.260,06
▪ Pago de los Intereses Préstamo Subordinado	122.877,96
▪ Amortización del Nominal Préstamo Subordinado	17.268,71
▪ Comisión Administración Participaciones Hipotecarias	11.698,49
▪ Margen Intermediación Pendiente de Pago a 15.09.2000	122.202,98
▪ Margen Intermediación Pagado a Cuenta a 15.12.2000	605.671,38
<b>Total</b>	<b>36.394.281,77</b>

#### 3/ Situación de la Cuenta de Tesorería \*:

▪ Saldo Cuenta Tesorería después de Aplicación Fondos	9.000.000,00
- Fondo de Reserva: 9.000.000.-	
<b>Total</b>	<b>9.000.000,00</b>

\* Importe en Euros.



FonCaixa Hipotecario 1, F.T.H.

**INFORMES DE LAS PARTICIPACIONES HIPOTECARIAS**  
**CLASIFICACIÓN DE LA CARTERA**



GESTICAIXA

Fondo : FONCAIXA HIPOTECARIO 1

fecha proceso: 04/01/2001

ICALCL1367723

página 1.1

## Cartera de Participaciones al día 31/12/2000

### Clasificación por Fecha Formalización Préstamo

Intervalo Fechas Formalización Préstamo	Número PH	%	Principal Pendiente	%	Tipo Nominal	Margen s/ Referencia	Tipos Límites		Principal/ Tasación	Vida Residual	
							Mínimo	Máximo		Meses	Fecha
Del 01/07/1992 al 31/12/1992	644	5,33704	20.043.336,46	4,32235	4,790594	1,171701	4,000000	6,250000	34,298286	100,965364	31/05/2009
Del 01/01/1993 al 30/06/1993	1026	6,48792	25.267.111,77	5,44885	4,893844	1,272945	3,750000	6,500000	34,712004	100,875277	28/05/2009
Del 01/07/1993 al 31/12/1993	1163	7,35424	29.782.001,11	6,42249	5,211163	1,249852	4,000000	7,250000	35,744283	102,637123	21/07/2009
Del 01/01/1994 al 30/06/1994	1211	7,85777	33.889.239,02	7,30822	5,056471	1,072360	4,000000	7,000000	37,470681	110,591321	20/03/2010
Del 01/07/1994 al 31/12/1994	1955	12,36246	55.208.230,18	11,90566	5,498666	0,818807	4,000000	7,500000	36,794691	106,375997	11/11/2009
Del 01/01/1995 al 30/06/1995	1719	10,87012	46.441.169,16	10,01504	5,244446	0,704075	4,000000	7,500000	36,942849	111,493588	16/04/2010
Del 01/07/1995 al 31/12/1995	1572	9,94058	44.964.211,15	9,69653	5,545973	0,621302	4,000000	7,500000	39,611915	118,546300	17/11/2010
Del 01/01/1996 al 30/06/1996	1563	9,88365	48.664.810,57	10,49457	5,312410	0,551182	3,750000	7,500000	40,249529	124,920246	30/05/2011
Del 01/07/1996 al 31/12/1996	1682	10,63615	52.049.040,49	11,22438	5,651952	0,555308	4,000000	7,750000	42,104609	132,746524	23/01/2012
Del 01/01/1997 al 30/06/1997	2006	12,68496	64.951.234,01	14,00674	5,174912	0,637689	4,000000	6,500000	42,947481	136,229106	08/05/2012
Del 01/07/1997 al 31/12/1997	772	4,68175	30.742.164,45	6,62955	5,415294	0,758841	4,000000	6,750000	45,915961	147,133299	05/04/2013
Del 01/01/1998 al 30/06/1998	203	1,28367	7.674.634,97	1,65504	5,140367	0,610147	4,000000	6,500000	48,760784	144,834279	26/01/2013
Del 01/07/1998 al 31/12/1998	98	0,61970	4.037.088,27	0,87060	5,497936	0,632634	5,000000	6,500000	41,692616	146,351283	12/03/2013
<b>Total Cartera</b>	<b>15814</b>	<b>100,00000</b>	<b>463.714.280,60</b>	<b>100,00000</b>							
	<b>Media Ponderada:</b>				<b>5,304300</b>	<b>0,784158</b>			<b>39,509021</b>	<b>120,377028</b>	<b>11/01/2011</b>
	<b>Media Simple:</b>		<b>29.323,02</b>		<b>5,331580</b>	<b>0,825383</b>			<b>34,594215</b>	<b>110,155831</b>	<b>06/03/2010</b>
	<b>Mínimo:</b>		<b>181,43</b>		<b>3,750000</b>	<b>0,000000</b>			<b>0,139111</b>	<b>1,971253</b>	<b>01/03/2001</b>
	<b>Máximo:</b>		<b>273.293,01</b>		<b>7,750000</b>	<b>3,000000</b>			<b>73,851767</b>	<b>525,010267</b>	<b>01/10/2044</b>

Tipos interés, margen, principal/tasación y vida residual, son medias ponderadas por el principal pendiente.



GESTICAIXA

Fondo : FONCAIXA HIPOTECARIO 1

fecha proceso: 04/01/2001

ICALCLI367723

página 1.1

## Cartera de Participaciones al día 31/12/2000 Clasificación por Tipos de Interés Nominales

Intervalo del Tipo	Número PH	%	Principal Pendiente	%	Tipo Nominal	Margen #/ Referencia	Tipos Límites		Principal/ Tasación	Vida Residual	
							Mínimo	Máximo		Meses	Fecha
03.50 03.99	2	0,01265	96.682,06	0,02063	3,750000	0,500000	3,750000	3,750000	22,021926	81,386140	13/10/2007
04.00 04.49	725	4,56455	24.953.547,08	5,38123	4,161826	0,829219	4,000000	4,375000	40,140356	115,133957	05/08/2010
04.50 04.99	2336	14,77172	73.986.850,97	15,95527	4,591012	0,769970	4,500000	4,990000	36,017831	115,181633	06/08/2010
05.00 05.49	4659	29,46124	136.084.750,84	29,34868	5,063586	0,654664	5,000000	5,375000	38,803782	120,989051	30/01/2011
05.50 05.99	4618	29,20197	132.105.979,15	28,48866	5,587800	0,633172	5,500000	5,959000	40,183625	122,636315	21/03/2011
06.00 06.49	2985	16,87568	85.924.955,02	16,52972	6,041178	0,835937	6,000000	6,400000	40,598135	122,702236	23/03/2011
06.50 06.99	439	2,77602	9.611.833,50	2,07279	6,517385	1,287266	6,500000	6,750000	40,165684	115,276990	09/08/2010
07.00 07.49	41	0,25926	789.373,14	0,17023	7,083032	1,885381	7,000000	7,250000	42,832707	105,706967	22/10/2009
07.50 07.99	9	0,05891	161.306,84	0,03479	7,540094	1,712145	7,500000	7,750000	43,125366	111,478883	16/04/2010
<b>Total Cartera</b>	<b>15614</b>	<b>100,00000</b>	<b>463.714.280,60</b>	<b>100,00000</b>							
	<b>Media Ponderada:</b>				<b>5,304300</b>	<b>0,784158</b>			<b>39,509021</b>	<b>120,377028</b>	<b>11/01/2011</b>
	<b>Media Simple:</b>		<b>29.323,02</b>		<b>5,331580</b>	<b>0,825383</b>			<b>34,594215</b>	<b>110,155831</b>	<b>06/03/2010</b>
	<b>Mínimo:</b>		<b>181,43</b>		<b>3,750000</b>	<b>0,000000</b>			<b>0,139111</b>	<b>1,971253</b>	<b>01/03/2001</b>
	<b>Máximo:</b>		<b>273.293,01</b>		<b>7,750000</b>	<b>3,000000</b>			<b>73,851767</b>	<b>525,010267</b>	<b>01/10/2044</b>

Tipos interés, margen, principal/tasación y vida residual, son medias ponderadas por el principal pendiente.



GESTICAIXA

Fondo : FONCAIXA HIPOTECARIO 1

fecha proceso: 04/01/2001

ICALCL1367723

página 1.1

## Cartera de Participaciones al día 31/12/2000

### Clasificación por Relación Principal/Valor Tasación

Intervalo de la Relación	Número PH	%	Principal Pendiente	%	Tipo Nominal	Margen s/ Referencia	Tipos Límites		Principal/ Tasación	Vida Residual	
							Mínimo	Máximo		Meses	Fecha
000.00 004.99	239	1,51132	982.005,63	0,21177	5,335190	0,931591	4,000000	6,500000	3,639344	86,754465	24/03/2008
005.00 009.99	682	4,31263	5.653.238,22	1,26225	5,304410	0,844604	4,000000	7,250000	7,919197	85,630641	19/02/2008
010.00 014.99	1053	6,65866	14.989.745,51	3,23470	5,243953	0,838683	4,000000	7,500000	12,798822	88,297483	10/05/2008
015.00 019.99	1250	7,90439	23.797.120,23	5,13185	5,285404	0,838924	3,750000	7,000000	17,632457	95,130134	04/12/2008
020.00 024.99	1401	8,65924	31.825.233,43	6,86311	5,290122	0,808738	4,000000	7,500000	22,607903	99,755710	24/04/2009
025.00 029.99	1542	9,75085	40.549.594,78	8,74452	5,287063	0,775277	4,000000	7,500000	27,647210	106,414872	13/11/2009
030.00 034.99	1678	10,61085	49.379.929,53	10,64878	5,258420	0,764261	4,000000	7,250000	32,518567	110,675165	22/03/2010
035.00 039.99	1650	10,43379	53.020.090,31	11,43378	5,270479	0,808553	3,750000	7,750000	37,541180	114,059986	03/07/2010
040.00 044.99	1692	10,69938	61.856.565,01	13,29624	5,263648	0,817691	4,000000	7,500000	42,595481	121,042367	01/02/2011
045.00 049.99	1747	11,04717	65.203.194,46	14,06107	5,302270	0,824878	4,000000	7,500000	47,474377	126,451925	15/07/2011
050.00 054.99	1402	8,86556	55.684.491,83	12,01052	5,364321	0,738526	4,000000	7,500000	52,475633	135,580496	18/04/2012
055.00 059.99	1052	6,65233	42.340.548,63	9,13074	5,419457	0,715708	4,250000	7,500000	57,112542	148,387479	13/05/2013
060.00 064.99	356	2,25117	14.982.273,77	3,23083	5,343483	0,602128	4,250000	7,500000	61,942054	163,513918	16/08/2014
065.00 069.99	61	0,38573	2.809.665,19	0,62747	5,388503	0,586129	4,250000	6,750000	66,934814	183,738969	21/02/2017
070.00 074.99	9	0,05691	520.584,09	0,11226	5,724526	0,482340	5,000000	6,500000	71,576511	168,842164	28/01/2015
<b>Total Cartera</b>	<b>15814</b>	<b>100,00000</b>	<b>463.714.280,60</b>	<b>100,00000</b>							
Media Ponderada:					5,304300	0,764158			39,509021	120,377028	11/01/2011
Media Simple:			29.323,02		5,331580	0,825383			34,594215	110,155831	06/03/2010
Mínimo:			181,43		3,750000	0,000000			0,139111	1,971253	01/03/2001
Máximo:			273.293,01		7,750000	3,000000			73,851767	525,010267	01/10/2044

Tipos interés, margen, principal/tasación y vida residual, son medias ponderadas por el principal pendiente.



GESTICAIXA

Fondo : FONCAIXA HIPOTECARIO 1

fecha proceso: 04/01/2001

ICALCLI367723

página 1.2

## Cartera de Participaciones al día 31/12/2000

### Clasificación por Principal Pendiente

Intervalo del Principal	Número PH	%	Principal Pendiente	%	Tipo Nominal	Margen s/ Referencia	Tipos Límites		Principal/ Tasación	Vida Residual		
							Mínimo	Máximo		Meses	Fecha	
0,00	6.009,99	617	3,90161	2.495.932,64	0,53825	5,409555	0,927207	4,000000	7,250000	10,651219	88,062912	03/05/2009
6.010,00	12.019,99	1775	11,22423	16.503.264,16	3,55893	5,422115	0,921370	4,000000	7,250000	20,086071	86,098399	04/03/2008
12.020,00	18.029,99	2476	15,65701	37.511.302,80	8,08931	5,381264	0,897636	4,000000	7,500000	28,245144	92,764005	23/09/2008
18.030,00	24.039,99	2496	15,78348	52.543.825,81	11,33103	5,328142	0,858980	4,000000	7,500000	33,597901	104,642381	20/09/2009
24.040,00	30.049,99	2059	13,02011	55.498.685,47	11,96829	5,326950	0,812046	4,000000	7,750000	37,774053	113,915584	29/06/2010
30.050,00	36.059,99	1749	11,05982	57.607.995,78	12,42317	5,299647	0,765269	3,750000	7,000000	40,626435	118,771485	24/11/2010
36.060,00	42.069,99	1426	9,01733	55.472.496,19	11,96265	5,299253	0,762682	4,000000	7,250000	42,673307	123,541692	18/04/2011
42.070,00	48.079,99	1052	6,65233	47.328.293,82	10,20635	5,236918	0,754411	4,000000	6,500000	44,313114	126,327580	12/07/2011
48.080,00	54.089,99	720	4,55293	38.627.254,64	7,89867	5,290227	0,728018	4,000000	7,250000	45,305856	133,883689	27/02/2012
54.090,00	60.099,99	488	3,07323	27.662.018,88	5,96532	5,233231	0,727516	4,000000	6,500000	44,263700	129,986554	31/10/2011
60.100,00	66.109,99	328	2,07411	20.597.664,45	4,44189	5,304570	0,751148	3,750000	6,500000	46,465846	135,192748	08/04/2012
66.110,00	72.119,99	225	1,42279	15.539.376,46	3,35107	5,343014	0,739419	4,000000	6,500000	46,020713	139,056355	02/08/2012
72.120,00	78.129,99	105	0,66397	7.830.630,64	1,68666	5,267602	0,771927	4,250000	6,250000	45,298583	152,827371	25/09/2013
78.130,00	84.139,99	78	0,48059	6.137.371,83	1,32352	5,308544	0,778546	4,000000	6,500000	42,813437	145,077266	01/02/2013
84.140,00	90.149,99	59	0,36676	5.063.246,15	1,09189	5,246046	0,688591	4,250000	6,250000	43,868936	147,647456	21/04/2013
90.150,00	96.159,99	40	0,25294	3.720.467,73	0,80232	5,100007	0,736442	4,250000	6,000000	42,030055	149,216392	07/06/2013
96.160,00	102.169,99	37	0,23367	3.672.929,44	0,79207	5,223839	0,694822	4,250000	6,250000	43,386521	144,651068	19/01/2013
102.170,00	108.179,99	22	0,13912	2.302.297,01	0,49849	5,545275	0,717532	4,250000	6,250000	45,680318	157,248641	07/02/2014
108.180,00	114.189,99	11	0,06956	1.227.702,45	0,26475	5,363680	0,387798	5,000000	5,750000	44,137495	164,438894	14/05/2016
114.190,00	120.199,99	6	0,03794	696.346,18	0,15017	4,666653	0,686318	4,000000	5,250000	47,452669	167,747277	23/12/2014
120.200,00	126.209,99	15	0,09485	1.838.847,55	0,39655	5,433301	0,448260	4,750000	6,000000	43,438876	154,381816	11/11/2013
126.210,00	132.219,99	7	0,04426	903.968,28	0,19494	5,034675	0,570804	4,250000	5,750000	38,657400	147,907007	28/04/2013
132.220,00	138.229,99	1	0,00632	134.352,16	0,02897	4,750000	1,000000	4,750000	4,750000	44,884450	197,979466	30/06/2017
138.230,00	144.239,99	3	0,01897	422.505,61	0,09111	4,897381	0,580391	4,250000	5,250000	46,335008	146,523781	17/03/2013
144.240,00	150.249,99	4	0,02529	597.392,87	0,12667	5,502585	0,500000	5,000000	6,000000	56,230799	122,845027	28/03/2011
150.250,00	156.259,99	3	0,01897	482.519,65	0,09974	4,915850	0,834977	4,750000	5,000000	46,333773	177,690791	22/10/2015
156.260,00	162.269,99	4	0,02529	641.600,08	0,13836	5,432769	0,560469	5,000000	6,000000	46,534527	143,285882	08/12/2012
162.270,00	168.279,99	1	0,00632	166.132,39	0,03583	5,250000	0,000000	5,250000	5,250000	42,343909	133,979466	29/02/2012
168.280,00	174.289,99	2	0,01285	338.339,47	0,07286	5,378509	0,748994	5,000000	5,750000	54,059610	143,886316	21/12/2012
174.290,00	180.299,99	1	0,00632	178.056,78	0,03797	5,500000	2,000000	5,500000	5,500000	42,952176	85,026694	01/02/2008





GESTICAIXA

Fondo : FONCAIXA HIPOTECARIO 1

fecha proceso: 04/01/2001

ICALCL1367723

página 2.2

## Cartera de Participaciones al día 31/12/2000

### Clasificación por Principal Pendiente

Intervalo del Principal	Número PH	%	Principal Pendiente	%	Tipo Nominal	Margen de Referencia	Tipos Límites		Principal/Tasación	Vida Residual		
							Mínimo	Máximo		Meses	Fecha	
160.300,00	186.309,99	2	0,01265	367.065,52	0,07916	4,999131	0,623697	4,750000	5,250000	34,321261	129,063697	03/10/2011
192.320,00	198.329,99	2	0,01265	385.196,92	0,08307	5,249799	0,750067	4,500000	6,000000	48,440379	177,997418	31/10/2015
204.340,00	210.349,99	1	0,00632	209.049,59	0,04508	6,000000	0,500000	6,000000	6,000000	40,913568	158,981520	01/04/2014
234.390,00	240.399,99	1	0,00632	238.350,10	0,05140	5,500000	0,250000	5,500000	5,500000	42,439158	189,010267	01/10/2016
252.420,00	258.429,99	1	0,00632	257.415,29	0,05551	4,500000	1,000000	4,500000	4,500000	24,601401	104,016427	01/09/2009
270.450,00	276.459,99	2	0,01265	546.586,02	0,11787	4,750000	0,000000	4,750000	4,750000	34,752584	137,002053	31/05/2012
<b>Total Cartera</b>		<b>15814</b>	<b>100,00000</b>	<b>483.714.280,60</b>	<b>100,00000</b>							
			<b>Media Ponderada:</b>			<b>5,304300</b>	<b>0,784158</b>			<b>39,509021</b>	<b>120,377028</b>	<b>11/01/2011</b>
			<b>Media Simple:</b>	<b>29.323,02</b>		<b>5,331580</b>	<b>0,625383</b>			<b>34,594215</b>	<b>110,155831</b>	<b>06/03/2010</b>
			<b>Mínimo:</b>	<b>161,43</b>		<b>3,750000</b>	<b>0,000000</b>			<b>0,139111</b>	<b>1,971253</b>	<b>01/03/2001</b>
			<b>Máximo:</b>	<b>273.293,01</b>		<b>7,750000</b>	<b>3,000000</b>			<b>73,651767</b>	<b>525,010287</b>	<b>01/10/2044</b>

Tipos interés, margen, principal/tasación y vida residual, son medias ponderadas por el principal pendiente.



GESTICAIXA

Fondo : FONCAIXA HIPOTECARIO I

fecha proceso: 04/01/2001

ICALCL1367723

página 1.1

## Cartera de Participaciones al día 31/12/2000

### Clasificación por Índice de referencia del tipo de interés

Índice	Número PH	%	Principal Pendiente	%	Tipo Nominal	Margen s/ Referencia	Tipos Límites		Principal/ Tasación	Vida Residual		
							Mínimo	Máximo		Meses	Fecha	
Índice 053	I.R.P.H. CAJAS	8914	56,36778	259.211.526,28	55,89897	5,519464	0,465810	4,000000	7,500000	40,674302	126,212367	08/07/2011
Índice 023	MIBOR (IND.OFIC)	1859	11,71747	73.970.538,51	15,95175	5,103138	1,032049	3,750000	6,500000	40,142841	128,813370	25/09/2011
Índice 159	MIBOR(IND.OF. NO EURIBO)	100	0,63235	4.349.294,78	0,93793	5,356397	1,004010	4,250000	6,500000	40,515275	130,149847	05/11/2011
Índice 009	I.R.M.H. INDICE REF. MER(	4947	31,28241	126.182.921,02	27,21135	4,978421	1,285229	4,000000	7,750000	36,709001	103,107393	04/08/2009
Total Cartera		15814	100,00000	463.714.280,60	100,00000							
Media Ponderada:						5,304300	0,784158			39,509021	120,377028	11/01/2011
Media Simple:			29.323,02			5,331580	0,825383			34,594216	110,155831	06/03/2010
Mínimo:			181,43			3,750000	0,000000			0,139111	1,971253	01/03/2001
Máximo:			273.293,01			7,750000	3,000000			73,651787	525,010267	01/10/2044

Tipos interés, margen, principal/tasación y vida residual, son medias ponderadas por el principal pendiente.



GESTICAIXA

Fondo : FONCAIXA HIPOTECARIO 1

fecha proceso: 04/01/2001

ICALCL1367723

página 1.3

## Cartera de Participaciones al día 31/12/2000

### Clasificación por Fecha Amortización Final

Intervalo Fechas Amortización Final	Número PH	%	Principal Pendiente	%	Tipo Nominal	Margen s/ Referencia	Tipos Límites		Principal/ Tasación	Vida Residual	
							Mínimo	Máximo		Meses	Fecha
Del 01/01/2001 al 30/06/2001	3	0,01897	2.460,04	0,00053	5,048659	1,292057	4,500000	5,500000	1,666440	2,868193	28/03/2001
Del 01/07/2001 al 31/12/2001	13	0,08221	27.837,04	0,00600	5,166208	0,599842	4,500000	6,250000	3,902065	9,648753	20/10/2001
Del 01/01/2002 al 30/06/2002	40	0,25294	226.271,09	0,04880	5,368621	0,764562	4,250000	6,500000	6,766021	14,604175	20/03/2002
Del 01/07/2002 al 31/12/2002	33	0,20888	251.602,32	0,05426	5,367645	0,800502	4,500000	6,250000	9,402121	20,693163	21/09/2002
Del 01/01/2003 al 30/06/2003	46	0,29088	390.557,58	0,08422	5,263673	0,714571	4,000000	6,250000	12,160884	26,789178	26/03/2003
Del 01/07/2003 al 31/12/2003	62	0,39206	734.956,70	0,15849	5,183272	0,750424	4,000000	6,500000	13,714484	32,766063	24/09/2003
Del 01/01/2004 al 30/06/2004	76	0,48059	1.016.075,05	0,21912	5,291233	0,788381	4,250000	6,500000	16,265029	38,576113	19/03/2004
Del 01/07/2004 al 31/12/2004	487	3,07955	7.847.764,59	1,69237	5,352204	0,866020	4,000000	7,250000	22,488315	45,499531	15/10/2004
Del 01/01/2005 al 30/06/2005	559	3,53484	10.057.152,88	2,16883	5,265279	0,829997	4,000000	7,000000	24,224355	50,228405	08/03/2005
Del 01/07/2005 al 31/12/2005	562	3,55381	10.109.619,20	2,16014	5,504217	0,920945	4,000000	7,250000	25,284955	56,368705	12/09/2005
Del 01/01/2006 al 30/06/2006	491	3,10484	10.335.569,30	2,22897	5,269718	0,801174	4,000000	7,000000	28,308429	62,535649	18/03/2006
Del 01/07/2006 al 31/12/2006	509	3,21867	10.705.965,20	2,30874	5,528278	0,784176	4,000000	7,500000	30,417890	68,488839	15/09/2006
Del 01/01/2007 al 30/06/2007	513	3,24396	11.689.738,22	2,52089	5,204012	0,722378	4,000000	7,000000	31,786032	74,457538	16/03/2007
Del 01/07/2007 al 31/12/2007	625	3,95219	14.766.510,24	3,18440	5,019311	0,977654	3,750000	7,500000	32,550362	81,020198	02/10/2007
Del 01/01/2008 al 30/06/2008	644	5,33704	20.816.196,69	4,46801	4,989276	1,075350	3,750000	6,500000	33,399404	86,512616	17/03/2008
Del 01/07/2008 al 31/12/2008	912	5,76704	23.165.088,71	4,99555	5,183882	1,127290	4,000000	6,500000	35,864144	92,450643	13/09/2008
Del 01/01/2009 al 30/06/2009	625	5,21690	23.776.015,16	5,12730	5,071870	1,011171	4,000000	6,500000	37,214948	98,648381	21/03/2009
Del 01/07/2009 al 31/12/2009	990	6,26028	29.859.470,97	6,43920	5,330190	0,908981	4,000000	7,500000	38,160029	104,601337	18/09/2009
Del 01/01/2010 al 30/06/2010	976	6,17175	28.968.528,13	6,24708	5,271729	0,760206	4,000000	7,750000	39,156179	110,251365	09/03/2010
Del 01/07/2010 al 31/12/2010	1036	6,55116	32.225.505,44	6,94943	5,425484	0,707548	4,000000	7,500000	40,799122	116,466121	14/09/2010
Del 01/01/2011 al 30/06/2011	956	6,04528	31.207.925,90	6,72999	5,357267	0,598462	4,000000	6,750000	41,200832	122,478250	16/03/2011
Del 01/07/2011 al 31/12/2011	902	5,70381	29.902.222,41	6,44642	5,569816	0,555079	4,000000	7,000000	43,800479	128,674085	21/09/2011
Del 01/01/2012 al 30/06/2012	1146	7,24674	40.581.119,58	8,75132	5,274496	0,825983	4,000000	6,500000	44,753588	134,586931	19/03/2012
Del 01/07/2012 al 31/12/2012	603	5,07778	30.023.844,81	6,47464	5,399152	0,755024	4,000000	6,500000	44,968598	140,583136	17/09/2012
Del 01/01/2013 al 30/06/2013	489	3,09220	18.205.167,59	3,92584	5,048164	0,842124	4,000000	6,500000	47,374613	145,855964	25/02/2013
Del 01/07/2013 al 31/12/2013	275	1,73897	10.118.706,93	2,18210	5,367197	1,038379	4,250000	6,500000	43,858004	152,252293	08/09/2013
Del 01/01/2014 al 30/06/2014	145	0,91891	5.216.087,80	1,12485	5,113539	1,138264	4,000000	6,500000	41,845708	159,105389	04/04/2014
Del 01/07/2014 al 31/12/2014	193	1,22044	6.775.292,73	1,46109	5,545755	0,601388	4,000000	7,000000	43,068506	164,509214	16/09/2014
Del 01/01/2015 al 30/06/2015	194	1,22676	7.164.372,87	1,54500	5,359376	0,665390	4,250000	7,500000	46,029180	170,016339	02/03/2015
Del 01/07/2015 al 31/12/2015	172	1,08764	6.821.952,07	1,47115	5,500457	0,583907	4,250000	7,000000	43,890609	176,364928	12/09/2015



GESTICAIXA

Fondo : FONCAIXA HIPOTECARIO 1

fecha proceso: 04/01/2001

ICALCL1367723

página 2.3

# Cartera de Participaciones al día 31/12/2000

## Clasificación por Fecha Amortización Final

Intervalo Fechas Amortización Final	Número PH	%	Principal Pendiente	%	Tipo Nominal	Margen e/ Referencia	Tipos Límites		Principal/Tasación	Vida Residual	
							Mínimo	Máximo		Meses	Fecha
Del 01/01/2016 al 30/06/2016	151	0,95485	5.967.396,73	1,28687	5,338953	0,582613	4,000000	6,500000	46,357604	182,318176	11/03/2016
Del 01/07/2016 al 31/12/2016	171	1,06132	7.264.185,80	1,56652	5,603389	0,470639	4,250000	6,500000	45,668553	188,523515	16/09/2016
Del 01/01/2017 al 30/06/2017	230	1,45441	9.006.862,54	1,94233	5,260504	0,568570	4,250000	6,250000	48,559134	194,427011	14/03/2017
Del 01/07/2017 al 31/12/2017	100	0,63235	4.822.115,20	1,03989	5,482604	0,637928	4,250000	6,500000	49,040547	200,417522	13/09/2017
Del 01/01/2018 al 30/06/2018	52	0,32882	2.591.962,69	0,55898	5,277934	0,647130	4,250000	6,500000	50,868344	206,413355	14/03/2018
Del 01/07/2018 al 31/12/2018	19	0,12015	1.123.967,90	0,24238	5,414867	0,617121	4,500000	6,000000	43,681546	212,210811	07/09/2018
Del 01/01/2019 al 30/06/2019	15	0,09485	630.805,53	0,13603	5,183044	0,923332	4,250000	6,000000	46,297860	218,346326	12/03/2019
Del 01/07/2019 al 31/12/2019	15	0,09485	750.180,85	0,18177	5,556365	0,716747	5,250000	6,250000	48,087989	223,729263	23/08/2019
Del 01/01/2020 al 30/06/2020	12	0,07588	676.224,07	0,14583	5,257855	0,527859	4,500000	6,250000	41,670063	231,126381	04/04/2020
Del 01/07/2020 al 31/12/2020	11	0,06956	446.984,28	0,09639	5,605519	0,580899	4,750000	6,500000	49,487586	236,099112	03/09/2020
Del 01/01/2021 al 30/06/2021	15	0,09485	624.591,48	0,13469	5,287562	0,514972	4,500000	6,250000	46,926224	242,002763	01/03/2021
Del 01/07/2021 al 31/12/2021	22	0,13912	905.232,69	0,19521	5,463980	0,464154	5,000000	6,250000	45,904876	248,564085	17/09/2021
Del 01/01/2022 al 30/06/2022	28	0,17706	1.210.546,07	0,26105	5,229552	0,508826	4,250000	6,500000	49,411431	254,989404	01/04/2022
Del 01/07/2022 al 31/12/2022	19	0,12015	872.097,02	0,16807	5,515519	0,791385	4,500000	6,000000	49,467609	260,459230	14/09/2022
Del 01/01/2023 al 30/06/2023	8	0,05059	439.871,40	0,09486	5,248669	0,590177	4,500000	5,750000	50,243024	266,095467	05/05/2023
Del 01/07/2023 al 31/12/2023	6	0,03794	393.900,85	0,08494	5,317451	0,831566	4,750000	6,000000	52,141967	272,106689	04/09/2023
Del 01/01/2024 al 30/06/2024	6	0,03794	256.198,20	0,05525	6,111745	0,966179	5,000000	6,000000	48,728662	283,517388	16/08/2024
Del 01/07/2024 al 31/12/2024	6	0,03794	488.399,35	0,10532	5,106308	0,749830	4,250000	6,000000	51,905477	291,227292	08/04/2025
Del 01/01/2025 al 30/06/2025	4	0,02529	307.883,59	0,06835	5,722392	0,723901	5,000000	6,250000	49,442041	296,692636	21/09/2025
Del 01/07/2025 al 31/12/2025	5	0,03162	125.185,87	0,02700	5,128270	0,522716	5,000000	5,500000	44,622851	302,148683	06/03/2026
Del 01/01/2026 al 30/06/2026	17	0,10750	745.921,93	0,16086	5,856837	0,583088	5,750000	6,250000	49,030996	307,568865	19/08/2026
Del 01/07/2026 al 31/12/2026	8	0,05059	545.450,10	0,11783	5,144146	0,341197	4,750000	5,750000	47,685952	314,381189	13/03/2027
Del 01/01/2028 al 30/06/2028	2	0,01265	99.316,93	0,02142	6,054345	0,868091	5,250000	5,750000	45,936985	320,798776	25/09/2027
Del 01/01/2029 al 30/06/2029	1	0,00832	87.497,37	0,01887	4,750000	1,000000	4,750000	6,250000	54,905662	325,962954	29/02/2028
Del 01/01/2030 al 30/06/2030	1	0,00632	110.306,46	0,02379	5,250000	0,250000	5,250000	5,250000	58,940636	336,032854	01/01/2029
Del 01/07/2030 al 31/12/2030	3	0,01897	84.279,92	0,03187	5,196004	0,564905	4,500000	6,000000	38,892678	349,963039	01/03/2030
Del 01/01/2044 al 30/06/2044	1	0,00632	7.100,68	0,00153	5,000000	0,500000	5,000000	5,000000	41,317076	355,335424	11/08/2030
									8,414308	519,983573	30/04/2044



GESTICAIXA

Fondo : FONCAIXA HIPOTECARIO 1

fecha proceso: 04/01/2001

ICALCL1367723

página 3.3

## Cartera de Participaciones al día 31/12/2000 Clasificación por Fecha Amortización Final

Intervalo Fechas Amortización Final	Número PH	%	Principal Pendiente	%	Tipo Nominal	Margen s/ Referencia	Tipos Límites		Principal/Tasación	Vida Residual	
							Mínimo	Máximo		Meses	Fecha
Del 01/07/2044 al 31/12/2044	1	0,00632	14.694,53	0,00317	5,000000	0,500000	5,000000	5,000000	17,090480	525,010267	01/10/2044
<b>Total Cartera</b>	15814	100,00000	463.714.280,60	100,00000							
		<b>Media Ponderada:</b>			5,304300	0,784158			39,509021	120,377029	11/01/2011
		<b>Media Simple:</b>	29.323,02		5,331560	0,825363			34,594215	110,155931	08/03/2010
		<b>Mínimo:</b>	181,43		3,750000	0,000000			0,139111	1,971253	01/03/2001
		<b>Máximo:</b>	273.293,01		7,750000	3,000000			73,851767	525,010267	01/10/2044

Tipos interés, margen, principal/tasación y vida residual, son medias ponderadas por el principal pendiente.



GESTICAIXA

Fondo : FONCAIXA HIPOTECARIO 1

fecha proceso: 04/01/2001

ICALCLI367723

página 1.3

## Cartera de Participaciones al día 31/12/2000

### Clasificación Geográfica

Provincia/Comunidad Autónoma	Número PH	%	Principal Pendiente	%	Tipo Nominal	Margen a/ Referencia	Tipos Límites		Principal/ Tasación	Vida Residual	
							Mínimo	Máximo		Meses	Fecha
04 ALMERIA	45	0,28456	1.325.858,77	0,28592	5,454064	0,525749	4,000000	6,750000	47,730058	123,710761	23/04/2011
11 CADIZ	317	2,00455	8.605.885,25	1,89889	5,401281	0,690970	4,000000	7,000000	45,455457	119,586031	18/12/2010
14 CORDOBA	128	0,80941	3.148.437,15	0,87896	5,196490	0,711433	4,000000	7,250000	44,082772	121,257387	07/02/2011
18 GRANADA	279	1,76426	7.248.358,25	1,56311	5,440276	1,001253	4,000000	7,250000	42,088155	112,562220	19/05/2010
21 HUELVA	108	0,68294	2.351.196,00	0,50704	5,446090	0,921279	4,000000	7,500000	41,574638	114,284856	10/07/2010
23 JAEN	110	0,69559	2.168.799,11	0,46770	5,482201	0,758880	4,000000	7,250000	42,556867	117,235062	08/10/2010
29 MÁLAGA	234	1,47970	6.478.644,86	1,39712	5,289425	0,846400	4,000000	7,500000	42,298054	113,857707	27/06/2010
41 SEVILLA	348	2,20058	9.238.950,78	1,99236	5,457448	0,935293	4,000000	7,250000	41,709253	112,783873	25/05/2010
<b>ANDALUCIA</b>	<b>1669</b>	<b>9,92160</b>	<b>40.766.130,17</b>	<b>8,78120</b>	<b>5,397556</b>	<b>0,841130</b>	<b>4,000000</b>	<b>7,600000</b>	<b>43,935910</b>	<b>116,698963</b>	<b>22/08/2010</b>
22 HUESCA	57	0,36044	1.912.625,64	0,41246	5,109853	0,587920	4,000000	6,250000	53,130328	143,898744	27/12/2012
44 TERUEL	4	0,02529	111.907,65	0,02413	5,257484	0,126714	4,500000	5,500000	46,984491	111,708458	23/04/2010
50 ZARAGOZA	614	3,88264	23.169.776,05	4,99856	5,219772	0,586730	4,000000	6,750000	46,324730	140,099852	03/09/2012
<b>ARAGON</b>	<b>876</b>	<b>4,28840</b>	<b>25.194.309,34</b>	<b>5,43320</b>	<b>5,210713</b>	<b>0,684104</b>	<b>4,000000</b>	<b>6,750000</b>	<b>46,803216</b>	<b>140,262220</b>	<b>07/09/2012</b>
33 ASTURIAS	209	1,32161	6.026.858,02	1,29989	5,237251	0,415517	4,000000	6,750000	48,585262	147,354309	12/04/2013
<b>PRINCIPADO DE ASTURIAS</b>	<b>209</b>	<b>1,32160</b>	<b>6.026.858,02</b>	<b>1,29970</b>	<b>5,237251</b>	<b>0,415517</b>	<b>4,000000</b>	<b>6,750000</b>	<b>48,585262</b>	<b>147,354309</b>	<b>12/04/2013</b>
07 BALEARES	761	4,81219	18.596.037,00	4,01024	5,450596	0,783104	4,000000	7,500000	39,584360	112,765791	25/05/2010
<b>BALEARES</b>	<b>761</b>	<b>4,81220</b>	<b>18.596.037,00</b>	<b>4,01020</b>	<b>5,450596</b>	<b>0,783104</b>	<b>4,000000</b>	<b>7,500000</b>	<b>39,584380</b>	<b>112,765781</b>	<b>25/05/2010</b>
35 LAS PALMAS	252	1,59352	7.473.428,47	1,61165	5,781967	1,061339	4,000000	7,250000	43,913552	115,923205	29/08/2010
38 TENERIFE	294	1,85811	8.267.823,64	1,78298	5,703648	0,900497	4,000000	7,250000	44,809722	123,625699	20/04/2011
<b>CANARIAS</b>	<b>646</b>	<b>3,46280</b>	<b>16.741.352,11</b>	<b>3,39480</b>	<b>5,738795</b>	<b>0,874732</b>	<b>4,000000</b>	<b>7,250000</b>	<b>44,396105</b>	<b>120,070702</b>	<b>02/01/2011</b>
39 SANTANDER	282	1,78323	7.198.578,43	1,55237	5,065468	0,874030	4,000000	7,000000	39,209272	118,308515	10/11/2010
<b>CANTABRIA</b>	<b>282</b>	<b>1,78320</b>	<b>7.198.578,43</b>	<b>1,55240</b>	<b>5,066468</b>	<b>0,874030</b>	<b>4,000000</b>	<b>7,000000</b>	<b>39,209272</b>	<b>118,308515</b>	<b>10/11/2010</b>
02 ALBACETE	36	0,22765	859.740,28	0,18540	5,518482	0,754132	4,000000	7,250000	44,671711	116,736846	23/09/2010
13 CIUDAD REAL	89	0,58279	2.327.884,02	0,50201	5,437645	0,727725	4,000000	6,750000	42,360157	117,957433	30/10/2010
16 CUENCA	9	0,05691	236.796,66	0,05107	5,454770	1,026944	4,750000	6,000000	44,160470	107,713277	22/12/2009
19 GUADALAJARA	24	0,15176	879.445,94	0,18965	5,118322	0,644369	4,250000	6,000000	49,707076	130,209111	07/11/2011
45 TOLEDO	161	1,01809	4.605.690,38	0,99322	5,498234	0,853917	4,000000	7,500000	45,633635	124,965916	31/05/2011
<b>CASTILLA-LA MANCHA</b>	<b>319</b>	<b>2,01720</b>	<b>8.909.557,48</b>	<b>1,92140</b>	<b>5,463886</b>	<b>0,796586</b>	<b>4,000000</b>	<b>7,500000</b>	<b>44,876692</b>	<b>121,889631</b>	<b>02/03/2011</b>
05 AVILA	9	0,05691	392.913,05	0,08473	5,137635	0,206174	4,500000	6,000000	46,098414	152,767956	23/09/2013
09 BURGOS	26	0,16441	699.537,41	0,15086	5,119622	0,851268	4,000000	6,500000	37,370772	103,219504	07/08/2009



GESTICAIXA

Fondo : FONCAIXA HIPOTECARIO 1

fecha proceso: 04/01/2001

ICALCL1367723

página 2.3

## Cartera de Participaciones al día 31/12/2000

### Clasificación Geográfica

Provincia/Comunidad Autónoma	Número PH	%	Principal Pendiente	%	Tipo Nominal	Margen s/ Referencia	Tipos Límites		Principal/Tasación	Vida Residual	
							Mínimo	Máximo		Meses	Fecha
24 LEON	169	1,06867	4.371.472,67	0,94271	5,444116	0,785758	4,000000	6,500000	40,257622	130,448551	14/11/2011
34 PALENCIA	17	0,10750	368.050,89	0,07937	5,474738	0,506674	4,000000	6,000000	42,256543	116,943628	29/09/2010
37 SALAMANCA	16	0,10118	540.909,31	0,11665	4,999177	0,292321	4,500000	6,000000	41,947418	124,981264	01/06/2011
40 SEGOVIA	14	0,08853	532.405,97	0,11481	5,173766	0,750066	4,000000	6,250000	40,422089	104,119095	04/09/2009
42 SORIA	5	0,03182	147.483,96	0,03180	4,895508	0,355452	4,000000	5,500000	31,290535	86,542702	18/03/2008
47 VALLADOLID	48	0,29098	1.407.392,56	0,30350	5,073352	0,505615	4,000000	6,500000	40,455013	120,439944	13/01/2011
49 ZAMORA	23	0,14544	516.072,04	0,11129	5,162295	0,743691	4,000000	6,250000	39,871389	103,454383	14/08/2009
<b>CASTILLA Y LEON</b>	<b>325</b>	<b>2,05610</b>	<b>8.876.237,88</b>	<b>1,83570</b>	<b>5,298859</b>	<b>0,636273</b>	<b>4,000000</b>	<b>6,500000</b>	<b>40,246902</b>	<b>122,778107</b>	<b>26/03/2011</b>
08 BARCELONA	4695	29,62565	129.705.442,10	27,97098	5,293906	0,757779	3,750000	7,750000	35,189841	119,847113	26/12/2010
17 GIRONA	798	5,04616	21.388.020,07	4,61233	5,346583	0,698716	4,000000	7,000000	36,818303	117,596402	19/10/2010
25 LERIDA	471	2,97837	12.722.889,94	2,74369	5,388091	0,678044	4,000000	7,500000	37,624217	120,404328	12/01/2011
43 TARRAGONA	620	3,92058	15.568.704,67	3,35739	5,308799	0,821651	4,000000	7,250000	37,989179	117,637687	20/10/2010
<b>CATALUNYA</b>	<b>6674</b>	<b>41,67080</b>	<b>179.386.066,78</b>	<b>36,68440</b>	<b>5,308307</b>	<b>0,757804</b>	<b>3,750000</b>	<b>7,750000</b>	<b>35,825937</b>	<b>119,406464</b>	<b>13/12/2010</b>
06 BADAJOZ	29	0,18338	595.381,72	0,12839	4,949311	0,506169	4,000000	7,250000	37,840100	111,164228	08/04/2010
10 CACERES	19	0,12015	539.174,28	0,11627	4,965470	0,393915	4,000000	6,000000	45,112013	133,008633	31/01/2012
<b>EXTREMADURA</b>	<b>48</b>	<b>0,30350</b>	<b>1.134.556,00</b>	<b>0,24470</b>	<b>4,855707</b>	<b>0,481736</b>	<b>4,000000</b>	<b>7,250000</b>	<b>40,718588</b>	<b>119,810180</b>	<b>26/12/2010</b>
15 LA CORUÑA	127	0,80309	4.233.964,16	0,91306	5,263160	0,685587	4,000000	6,500000	39,983126	127,486272	16/08/2011
27 LUGO	31	0,19603	707.905,83	0,15286	5,039607	0,588712	4,000000	6,000000	43,080458	135,450134	14/04/2012
32 ORENSE	4	0,02629	127.444,26	0,02748	4,911082	0,447517	4,000000	5,500000	48,156212	138,875765	28/07/2012
36 PONTEVEDRA	123	0,77779	2.942.087,97	0,63446	5,160909	0,813900	4,000000	6,500000	39,310564	123,951942	30/04/2011
<b>GALICIA</b>	<b>286</b>	<b>1,80220</b>	<b>8.011.422,24</b>	<b>1,72770</b>	<b>5,189773</b>	<b>0,731542</b>	<b>4,000000</b>	<b>6,500000</b>	<b>40,144476</b>	<b>126,987027</b>	<b>01/08/2011</b>
28 MADRID	2323	14,68952	87.478.821,74	18,86481	5,188990	0,660961	4,000000	7,000000	38,258610	116,178277	08/09/2010
<b>COMUNIDAD DE MADRID</b>	<b>2323</b>	<b>14,68950</b>	<b>87.478.821,74</b>	<b>18,86480</b>	<b>5,188990</b>	<b>0,660961</b>	<b>4,000000</b>	<b>7,000000</b>	<b>38,258610</b>	<b>116,178277</b>	<b>08/09/2010</b>
30 MURCIA	289	1,82749	6.982.465,14	1,50577	5,393604	0,901807	4,000000	6,500000	44,251074	113,024004	02/06/2010
<b>REGION DE MURCIA</b>	<b>289</b>	<b>1,82750</b>	<b>6.982.465,14</b>	<b>1,50580</b>	<b>5,393604</b>	<b>0,901807</b>	<b>4,000000</b>	<b>6,500000</b>	<b>44,251074</b>	<b>113,024004</b>	<b>02/06/2010</b>
31 NAVARRA	118	0,74617	3.481.915,66	0,75088	5,117132	0,782415	4,000000	6,750000	37,540002	111,225866	08/04/2010
<b>COMUNIDAD FORAL DE NAVARRA</b>	<b>118</b>	<b>0,74620</b>	<b>3.481.915,66</b>	<b>0,75090</b>	<b>5,117132</b>	<b>0,782415</b>	<b>4,000000</b>	<b>6,750000</b>	<b>37,540002</b>	<b>111,225866</b>	<b>08/04/2010</b>
01 ALAVA	10	0,06324	372.710,49	0,08038	5,269465	0,723023	4,500000	6,000000	30,058638	122,093551	05/03/2011
20 GUIPUZCOA	31	0,19603	1.102.541,73	0,23776	5,058802	0,674982	4,000000	6,500000	35,009196	112,326629	11/05/2010



**GESTAMP**

Fondo : FONCAIXA HIPOTECARIO 1

fecha proceso: 04/01/2001

CALCL1367723

página 3.3

## Cartera de Participaciones al día 31/12/2000

### Clasificación Geográfica

Provincia/Comunidad Autónoma	Número PH	%	Principal	Pendiente	%	Tipo Nominal	Margen e/ Referencia	Tipos Límites		Principal/ Tasación	Vida Residual	
								Mínimo	Máximo		Meses	Fecha
46 VIZCAYA	60	0,37941	1.506.800,83		0,32496	4,980448	0,691300	4,000000	6,250000	31,787217	113,134872	05/06/2010
<b>PAIS VASCO</b>	<b>101</b>	<b>0,63970</b>	<b>2.992.153,06</b>		<b>0,64310</b>	<b>5,033113</b>	<b>0,689432</b>	<b>4,000000</b>	<b>6,600000</b>	<b>32,604895</b>	<b>113,773795</b>	<b>24/05/2010</b>
25 LA RIOJA	102	0,64500	3.591.795,90		0,77457	5,085966	0,876677	4,000000	6,000000	43,972119	119,684206	21/12/2010
<b>LAS RIOJA</b>	<b>102</b>	<b>0,64500</b>	<b>3.591.795,90</b>		<b>0,77460</b>	<b>5,086966</b>	<b>0,876677</b>	<b>4,000000</b>	<b>6,000000</b>	<b>43,972119</b>	<b>119,684206</b>	<b>21/12/2010</b>
03 ALICANTE	368	2,45352	10.264.420,52		2,21352	5,395593	0,759014	4,000000	7,500000	44,619542	117,692872	28/10/2010
12 CASTELLON	117	0,73985	3.275.176,80		0,70628	5,343045	0,763268	4,000000	6,500000	45,064880	121,093548	02/02/2011
46 VALENCIA	783	4,95131	25.717.436,56		5,54597	5,352961	0,835507	4,000000	6,500000	45,591168	130,422667	13/11/2011
<b>COMUNIDAD VALENCIANA</b>	<b>1288</b>	<b>6,14470</b>	<b>39.267.033,88</b>		<b>6,48660</b>	<b>6,384915</b>	<b>0,805902</b>	<b>4,000000</b>	<b>7,500000</b>	<b>46,250866</b>	<b>125,800720</b>	<b>26/06/2011</b>
<b>Total Cartera</b>	<b>15814</b>	<b>100,00000</b>	<b>463.714.280,60</b>		<b>100,00000</b>							
		<b>Media Ponderada:</b>				<b>5,304300</b>	<b>0,784158</b>			<b>39,509021</b>	<b>120,377028</b>	<b>11/01/2011</b>
		<b>Media Simple:</b>	<b>29.323,02</b>			<b>5,331580</b>	<b>0,825383</b>			<b>34,594215</b>	<b>110,155831</b>	<b>06/03/2010</b>
		<b>Mínimo:</b>	<b>181,43</b>			<b>3,750000</b>	<b>0,000000</b>			<b>0,139111</b>	<b>1,971253</b>	<b>01/03/2001</b>
		<b>Máximo:</b>	<b>273.293,01</b>			<b>7,750000</b>	<b>3,000000</b>			<b>73,851767</b>	<b>625,010267</b>	<b>01/10/2044</b>

Tipos interés, margen, principal/tasación y vida residual, son medias ponderadas por el principal pendiente.





FonCaixa Hipotecario 1, F.T.H.

# **INFORMES DE LAS PARTICIPACIONES HIPOTECARIAS**

## **SITUACION DE LA CARTERA**



GESTICAIXA

Fondo : FONCAIXA HIPOTECARIO 1

fecha proceso: 05/01/2001

ICALCLI365408

página 1.1

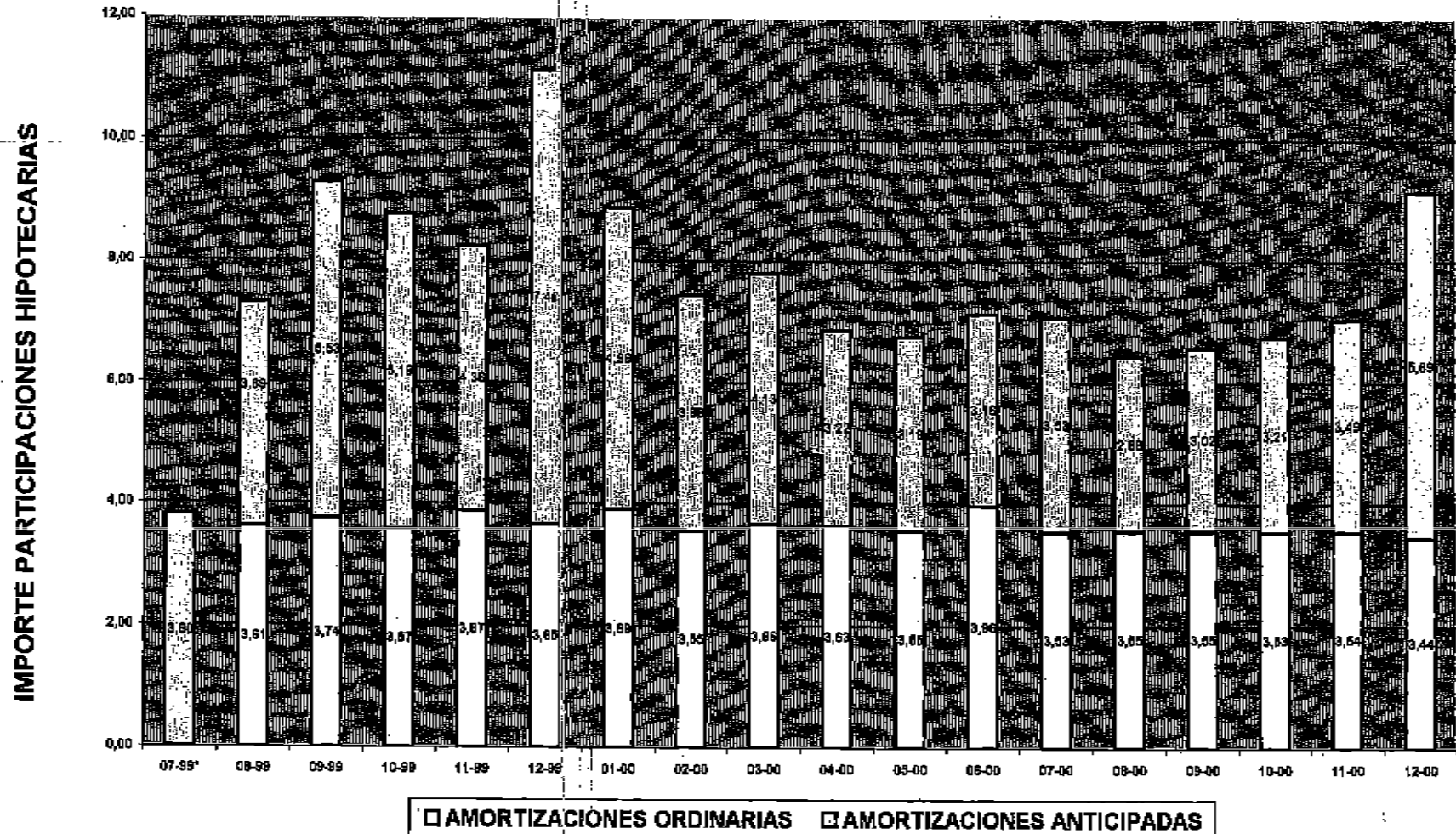
## Movimiento Mensual Cartera de Participaciones

Fecha	Amortizaciones		Principal Pendiente		Num PH
	Ordinarias (1)	Anticipaciones (2)	Importe	% sobre Inicial	
Saldo Anterior	18.432.483,98	30.033.688,62	551.536.232,08	91,9223	17088
31/01/2000	3.890.719,30	4.981.462,62	542.664.100,15	90,4437	16950
29/02/2000	3.550.258,39	3.877.154,16	535.236.637,61	89,2058	16834
31/03/2000	3.662.014,82	4.134.621,11	527.440.051,68	87,9063	16713
30/04/2000	3.634.014,40	3.219.938,67	520.586.098,61	86,7640	16609
31/05/2000	3.547.512,32	3.194.859,68	513.843.726,62	85,6403	16508
30/06/2000	3.984.504,09	3.163.343,56	506.715.878,97	84,4523	16398
31/07/2000	3.533.689,76	3.528.462,16	499.653.727,05	83,2753	16291
31/08/2000	3.549.447,41	2.879.914,40	493.224.305,29	82,2037	16210
30/09/2000	3.551.857,72	3.024.095,60	486.648.411,92	81,1077	16122
31/10/2000	3.538.433,08	3.215.947,42	479.894.031,44	79,9820	16029
30/11/2000	3.541.385,33	3.493.972,25	472.858.673,87	78,8095	15924
31/12/2000	3.449.960,43	5.694.432,84	463.714.280,60	77,2854	15814
	61.846.281,01	74.441.893,09			

Notas: (1) Incluye cuotas de principal vencidas y no cobradas.

(2) Cuotas de principal con vencimiento en el mes de la anticipación se incluyen en amortización ordinaria.

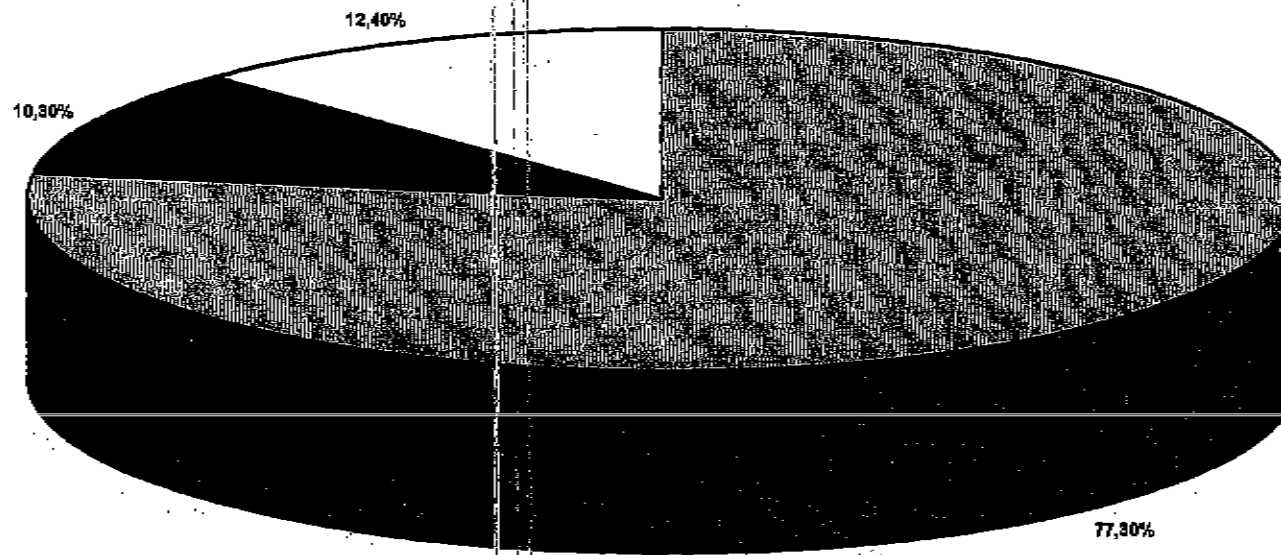
## CUADRO DE AMORTIZACIÓN DE PARTICIPACIONES HIPOTECARIAS



\* Fecha Constitución 14 de Julio de 1999.

Los Importes de las Participaciones Hipotecarias están expresados en millones de Euros.

**AMORTIZACION DE PARTICIPACIONES HIPOTECARIAS A 31 DE DICIEMBRE DE 2000**



■ PARTICIPACIONES HIPOTECARIAS ■ AMORTIZACIONES ORDINARIAS □ AMORTIZACIONES ANTICIPADAS



GESTICAIXA

Fondo : FONCAIXA HIPOTECARIO 1

fecha proceso: 04/01/2001

ICALCL1386077

página 1.1

## Amortización Anticipada y Tasa de Prepago

Fecha	Principal Pendiente (1)	% Sobre Inicial	Amortización de Principal Anticipada (Prepago) (2)	Datos del Mes		Datos de 3 Meses			Datos de 6 Meses			Datos de 12 Meses		
				% Tasa Anual Equivalente	% Tasa Mensual Constante	% Tasa Anual Equivalente	% Tasa Mensual Constante	% Tasa Anual Equivalente	% Tasa Mensual Constante	% Tasa Anual Equivalente	% Tasa Mensual Constante			
31/01/2000	542.664.100,15	90,44365	4.981.462,62	0,90320	10,31685	0,99769	11,33671	0,90799	10,36791	0,82226	9,43295			
29/02/2000	535.236.687,61	89,20575	3.877.154,16	0,71447	8,24459	0,98156	11,16318	0,92380	10,53931	0,78933	9,07143			
31/03/2000	527.440.051,66	87,90632	4.134.621,11	0,77248	8,88594	0,79675	9,16295	0,89583	10,23685	0,78576	9,03207			
30/04/2000	520.586.098,61	86,76399	3.219.938,67	0,61048	7,08477	0,69917	8,07478	0,84854	9,72048	0,75849	8,73157			
31/05/2000	513.843.726,62	85,64027	3.194.859,88	0,61370	7,12089	0,66558	7,70101	0,82370	9,44865	0,73900	8,51632			
30/06/2000	506.715.878,97	84,45230	3.163.343,56	0,61562	7,14241	0,61327	7,11600	0,70505	8,14011	0,73609	8,48413			
31/07/2000	499.653.727,05	83,27528	3.528.462,16	0,69634	8,04336	0,64189	7,43652	0,67053	7,75620	0,72589	8,37120			
31/08/2000	493.224.365,23	82,20372	2.879.914,40	0,57638	6,70148	0,62946	7,29742	0,64752	7,49943	0,72589	8,37120			
30/09/2000	486.648.411,92	81,10774	3.024.095,60	0,61313	7,11442	0,62863	7,28812	0,62095	7,20209	0,72589	8,37120			
31/10/2000	479.894.031,44	79,98201	3.215.947,42	0,66084	7,64806	0,61679	7,15546	0,62934	7,29610	0,72589	8,37120			
30/11/2000	472.858.673,87	78,80946	3.493.972,25	0,72807	8,39535	0,66736	7,72080	0,64841	7,50935	0,72589	8,37120			
31/12/2000	463.714.280,60	77,28540	5.694.432,84	1,20426	13,53133	0,86468	9,89669	0,74673	8,60172	0,72589	8,37120			

(1) Saldo de Fin de Mes.

(2) Amortización de principal realizada durante el mes menos amortización de principal esperada al inicio del mes.



GESTICAIXA

Fondo : FONCAIXA HIPOTECARIO 1

fecha proceso: 05/01/2001

ICALCLI365728

página 1.2

## Movimiento Mensual Impagados

Fecha	Incorporaciones			Recuperaciones			SALDO		
	Principal	Intereses	Total	Principal	Intereses	Total	Principal	Intereses	Total
Saldo anterior							8.416,36	5.832,32	14.248,68
31/01/2000	512.270,03	354.619,51	866.889,54	505.709,45	349.991,75	854.701,20	15.314,92	11.460,07	26.774,99
29/02/2000	676.978,71	432.240,10	1.109.218,81	678.214,03	434.209,48	1.110.423,51	15.741,62	9.490,69	25.232,31
31/03/2000	684.822,60	432.752,15	1.117.574,85	665.594,21	432.102,46	1.117.696,67	14.979,91	10.140,38	25.120,29
30/04/2000	589.344,62	365.775,69	955.120,51	560.599,52	362.087,06	942.676,58	23.735,01	13.829,22	37.564,23
31/05/2000	664.799,83	411.863,08	1.076.662,91	663.957,95	412.232,13	1.079.190,08	21.576,89	13.460,16	35.037,05
30/06/2000	657.651,50	400.633,65	1.058.285,35	658.695,98	400.035,55	1.058.731,53	22.532,41	14.058,46	36.590,87
31/07/2000	549.189,50	329.197,59	878.387,09	547.577,26	328.083,47	875.660,73	24.144,85	15.172,59	39.317,24
31/08/2000	571.552,55	341.075,64	912.628,19	567.016,20	339.287,67	906.303,87	28.881,01	16.980,56	45.861,57
30/09/2000	583.373,26	346.754,90	932.128,16	573.820,63	345.012,44	925.833,07	32.233,63	19.703,01	51.936,64
31/10/2000	598.915,16	357.394,26	956.309,42	597.361,94	356.450,86	953.812,80	33.786,86	20.646,41	54.433,27
30/11/2000	562.402,83	347.106,64	909.509,47	562.774,33	345.923,67	908.698,00	33.415,35	21.829,39	55.244,74
31/12/2000	642.064,89	393.193,15	1.035.278,04	642.528,84	392.717,04	1.035.245,88	32.971,40	22.305,49	55.276,89
	7.293.385,38	4.514.606,76	11.807.992,14	7.253.830,34	4.498.133,58	11.766.963,92			



### Movimiento Mensual Fallidos

Fecha	Incorporaciones			Recuperaciones			SALDO		
	Activos Suspenso	Rendimientos Susp.	Total	Activos Suspenso	Rendimientos Susp.	Total	Activos Suspenso	Rendimientos Susp.	Total
Saldo anterior							0,00	0,00	0,00
31/01/2000	0,00	0,00	0,00	0,00	0,00	0,00	0,00	0,00	0,00
29/02/2000	0,00	0,00	0,00	0,00	0,00	0,00	0,00	0,00	0,00
31/03/2000	0,00	0,00	0,00	0,00	0,00	0,00	0,00	0,00	0,00
30/04/2000	0,00	0,00	0,00	0,00	0,00	0,00	0,00	0,00	0,00
31/05/2000	0,00	0,00	0,00	0,00	0,00	0,00	0,00	0,00	0,00
30/06/2000	0,00	0,00	0,00	0,00	0,00	0,00	0,00	0,00	0,00
31/07/2000	0,00	0,00	0,00	0,00	0,00	0,00	0,00	0,00	0,00
31/08/2000	0,00	0,00	0,00	0,00	0,00	0,00	0,00	0,00	0,00
30/09/2000	0,00	0,00	0,00	0,00	0,00	0,00	0,00	0,00	0,00
31/10/2000	0,00	0,00	0,00	0,00	0,00	0,00	0,00	0,00	0,00
30/11/2000	0,00	0,00	0,00	0,00	0,00	0,00	0,00	0,00	0,00
31/12/2000	0,00	0,00	0,00	0,00	0,00	0,00	0,00	0,00	0,00
	0,00	0,00	0,00	0,00	0,00	0,00			



**GESTICAIXA**

Fondo : FONCAIXA HIPOTECARIO 1

fecha proceso: 04/01/2001

ICALCL1389598

página 1.1

## Impagados al 31/12/2000

### Clasificación por Antigüedad. Primera Cuota Vencida y no Pagada

Antigüedad Deuda	Número Recibos	IMPORTE IMPAGADO	IMPORTE IMPAGADO	IMPORTE IMPAGADO	IMPORTE EN DUDOSOS	IMPORTE EN DUDOSOS	IMPORTE EN DUDOSOS	Importe Provisionado
		Principal	Intereses Ordinarios	Total	Principal	Intereses	Total	
Hasta 1 mes	41	7.378,96	3.811,34	11.190,30	0,00	0,00	0,00	0,00
De 1 a 2 meses	24	4.476,37	3.379,88	7.856,24	0,00	0,00	0,00	0,00
De 2 a 3 meses	9	1.416,82	1.280,68	2.697,50	0,00	0,00	0,00	0,00
De 3 a 6 meses	29	5.601,63	3.367,01	8.968,64	1.497,42	522,86	2.020,27	0,00
De 6 a 12 meses	9	0,00	0,00	0,00	1.329,85	1.009,65	2.339,49	0,00
Desde 12 meses	32	0,00	0,00	0,00	11.270,37	8.934,08	20.204,45	0,00
<b>Totales</b>	<b>144</b>	<b>18.873,77</b>	<b>11.838,91</b>	<b>30.712,68</b>	<b>14.097,63</b>	<b>10.466,58</b>	<b>24.564,22</b>	<b>0,00</b>

Antigüedad Deuda	Número Préstamos	IMPORTE IMPAGADO	IMPORTE IMPAGADO	IMPORTE IMPAGADO	Deuda Pendiente Vencer	Deuda Total	Valor Tasación inmueble	%Deuda / Tasación
		Principal	Intereses ord. y otros	Total				
Hasta 1 mes	41	7.378,96	3.956,24	11.335,20	1.076.508,72	1.087.843,92	3.396.031,64	32,03280
De 1 a 2 meses	12	4.476,37	3.541,24	8.017,60	379.569,51	387.587,11	914.256,68	42,39369
De 2 a 3 meses	3	1.416,82	1.361,09	2.777,91	93.393,88	96.171,79	212.373,64	45,28424
De 3 a 6 meses	6	7.099,04	4.687,32	11.786,36	187.610,34	199.396,70	415.395,53	48,00165
De 6 a 12 meses	1	1.329,85	1.195,02	2.524,86	27.598,14	30.123,00	152.657,07	19,73246
Desde 12 meses	2	11.270,37	13.083,22	24.353,59	116.152,99	140.506,58	263.952,50	53,23177
<b>Totales</b>	<b>65</b>	<b>32.971,40</b>	<b>27.824,13</b>	<b>60.795,54</b>	<b>1.880.833,57</b>	<b>1.941.629,11</b>	<b>5.354.667,05</b>	<b>36,26050</b>





GestiCaixa

FonCaixa Hipotecario 1, F.T.H.

## **INFORMES DE LOS BONOS DE TITULIZACIÓN HIPOTECARIA**



GESTICAIXA

Fondo.: FONCAIXA HIPOTECARIO 1

fecha proceso: 05/01/2001

ICALCL1365955

página 1.2

## Bonos de Titulización Hipotecaria Serie A

Número de Bonos: 5853													
Código ISIN: ES0338617006													
Fecha Pago	% Tipo Interés Nominal	Cupón por Bono		Intereses Totales		Amortización por Bono			Amortización Total		Principal Devengado Amortización	Principal Amortizado	Déficit Amortización
		Bruto	Neto (1)	Pagados	Impagados	Amortizado	Principal Pendiente	% sobre Emisión	Amortizado	Principal Pendiente			
15/12/2000	5,06540 %	1.024,40	1.024,40	5.995.823,36	0,00	3.459,47	77.856,81	77,66 %	20.248.280,08	454.525.333,38	20.248.280,08	20.248.260,08	0,00
15/09/2000	4,76330 %	1.015,47	1.015,47	5.943.544,29	0,00	3.463,02	81.118,28	81,12 %	20.269.043,81	474.773.593,42	20.269.043,81	20.269.043,81	0,00
15/06/2000	3,98360 %	885,14	885,14	5.180.688,46	0,00	3.574,11	84.679,30	84,56 %	20.919.256,73	495.042.637,23	20.919.256,73	20.919.256,73	0,00
15/03/2000	3,65510 %	846,33	846,33	4.953.589,09	0,00	4.720,11	88.153,41	88,16 %	27.626.822,49	515.961.893,96	27.626.822,49	27.626.822,49	0,00
15/12/1999	2,88250 %	698,84	698,84	4.080.324,83	0,00	4.370,17	92.873,52	92,87 %	25.578.601,62	543.588.716,38	25.578.601,62	25.578.601,62	0,00
15/09/1999	2,88860 %	443,18	443,18	2.593.846,97	0,00	2.756,31	97.243,69	97,24 %	16.132.681,99	569.187.318,01	16.132.681,99	16.132.681,99	0,00
21/07/1999							100.000,00			565.300.000,00			

(1): Aplicable para Personas Jurídicas



GESTICAIXA

Fondo : FONCAIXA HIPOTECARIO 1

fecha proceso: 05/01/2001

ICALCL1365955

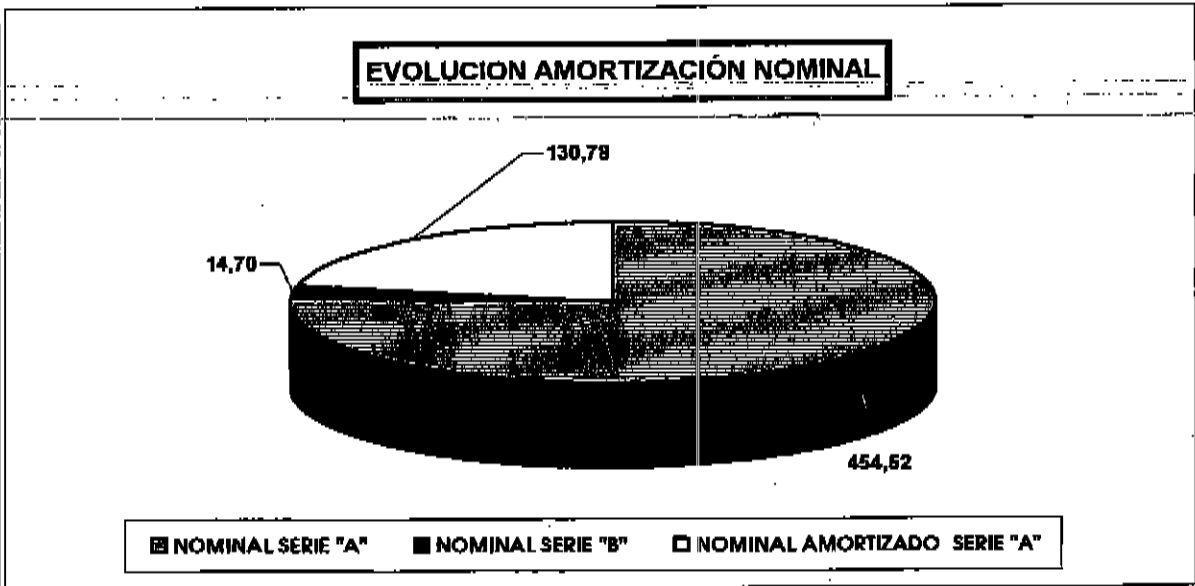
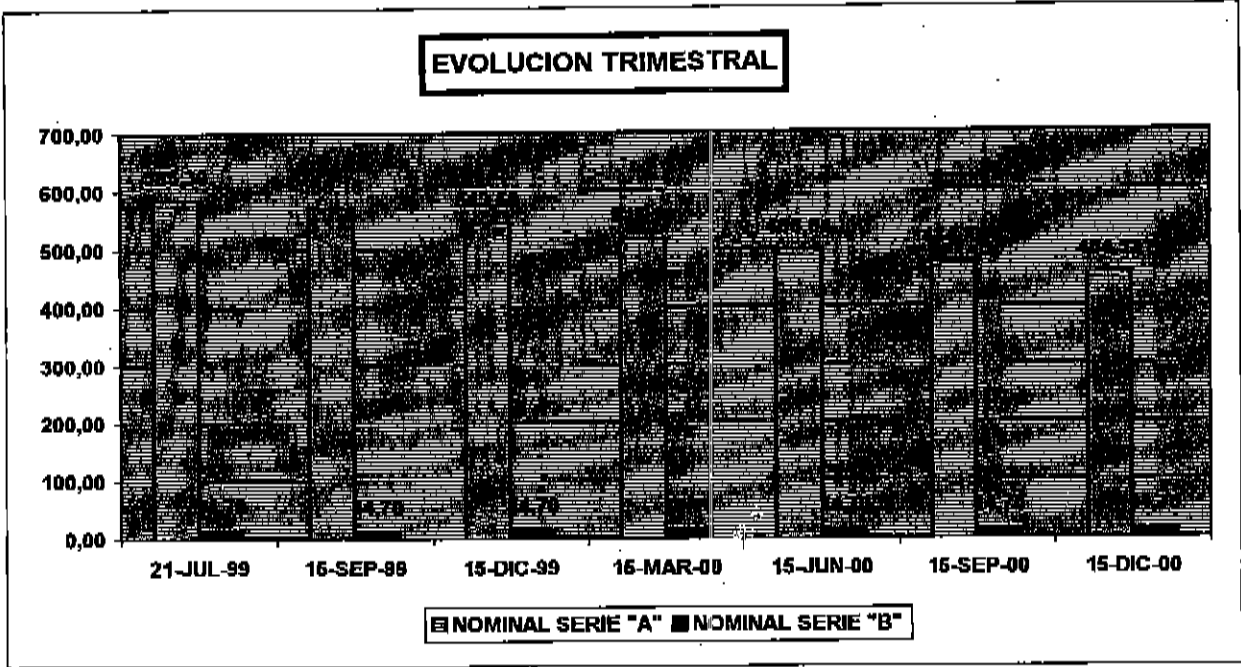
página 2.2

## Bonos de Titulización Hipotecaria Serie B

Número de Bonos: 147													
Código ISIN: ES0338617014													
Fecha Pago	% Tipo Interés Nominal	Cupón por Bono		Intereses Totales		Amortización por Bono			Amortización Total		Principal Devengado Amortización	Principal Amortizado	Déficit Amortización
		Bruto	Neto (1)	Pagados	Impagados	Amortizado	Principal Pendiente	% sobre Emisión	Amortizado	Principal Pendiente			
15/12/2000	5,31890 %	1.326,08	1.326,08	194.934,04	0,00	0,00	100.000,00	100,00 %	0,00	14.700.000,00	0,00	0,00	0,00
15/09/2000	5,01670 %	1.264,48	1.264,48	185.879,04	0,00	0,00	100.000,00	100,00 %	0,00	14.700.000,00	0,00	0,00	0,00
15/08/2000	4,23700 %	1.067,98	1.067,98	156.989,56	0,00	0,00	100.000,00	100,00 %	0,00	14.700.000,00	0,00	0,00	0,00
15/03/2000	3,80850 %	974,45	974,45	143.243,85	0,00	0,00	100.000,00	100,00 %	0,00	14.700.000,00	0,00	0,00	0,00
15/12/1999	3,13600 %	781,85	781,85	114.932,25	0,00	0,00	100.000,00	100,00 %	0,00	14.700.000,00	0,00	0,00	0,00
15/09/1999	3,14200 %	482,06	482,06	70.862,86	0,00	0,00	100.000,00	100,00 %	0,00	14.700.000,00	0,00	0,00	0,00
21/07/1999							100.000,00			14.700.000,00			

(1) : Aplicable para Personas Jurídicas

# BONOS DE TITULIZACION HIPOTECARIA



Los importes de los Bonos de Titulación Hipotecaria están expresados en Millones de Euros.

**Bonos de Titulización Hipotecaria al día 31/12/2000****Vida media y amortización final estimados según diferentes tasas constantes de amortización anticipada**

TASA AMORTIZACIÓN ANTICIPADA									
% mensual constante	0.00	0.73	0.75	1.00	1.25	1.50	1.75	2.00	
% anual equivalente	0.00	8.37	8.64	11.36	14.01	16.59	19.09	21.53	
<b>BONOS SERIE A</b> (ISIN : ES0338617008)									
Sin ejercicio amortización opcional									
Vida media años	5.15	3.10	3.06	2.70	2.43	2.24	2.05	1.94	
fecha	12/09/2004	24/08/2002	09/08/2002	02/04/2002	24/12/2001	16/10/2001	07/08/2001	27/08/2001	
Amortización Final años	14.92	8.16	7.91	7.16	6.65	6.16	5.91	5.65	
fecha	16/06/2014	17/09/2007	15/06/2007	15/09/2006	15/03/2006	15/09/2005	15/06/2005	15/03/2005	
Con ejercicio amortización opcional (1)									
Vida media años	4.19	2.47	2.46	2.19	1.94	1.77	1.63	1.54	
fecha	28/09/2003	08/01/2002	10/01/2002	29/09/2001	29/06/2001	26/04/2001	07/03/2001	31/01/2001	
Amortización Final años	11.41	6.91	6.91	6.41	5.65	5.41	4.91	4.65	
fecha	15/12/2010	15/06/2006	15/06/2006	15/12/2005	15/03/2005	15/12/2004	15/06/2004	15/03/2004	
<b>BONOS SERIE B</b> (ISIN : ES0338617014)									
Sin ejercicio amortización opcional									
Vida media años	17.22	6.12	6.48	6.70	6.61	5.33	5.67	4.00	
fecha	03/10/2016	01/09/2005	08/01/2006	30/03/2006	27/02/2006	16/11/2004	19/03/2005	21/07/2003	
Amortización Final años	45.44	8.41	8.41	7.65	7.16	6.65	6.16	5.91	
fecha	15/12/2044	17/12/2007	17/12/2007	15/03/2007	15/09/2006	15/03/2006	15/09/2005	15/08/2005	
Con ejercicio amortización opcional (1)									
Vida media años	11.41	6.91	6.91	6.41	5.65	5.41	4.91	4.65	
fecha	15/12/2010	15/06/2006	15/06/2006	15/12/2005	15/03/2005	15/12/2004	15/06/2004	15/03/2004	
Amortización Final años	11.41	6.91	6.91	6.41	5.65	5.41	4.91	4.65	
fecha	15/12/2010	15/06/2006	15/06/2006	15/12/2005	15/03/2005	15/12/2004	15/06/2004	15/03/2004	

Hipótesis de morosidad de fallidos de la cartera de Participaciones Hipotecarias : 0%

(1) Amortización a opción de la Sociedad Gestora, cuando el importe del principal pendiente de amortización de las Participaciones Hipotecarias sea inferior al 10% inicial

# EVOLUCIÓN DE LOS TIPOS DE INTERÉS

