

## JDS CAPITAL MULTIESTRATEGIA, FI

Nº Registro CNMV: 5105

Informe Semestral del Segundo Semestre 2024

**Gestora:** INVERGIS GESTIÓN, S.A., SGIIC    **Depositario:** BANCO INVERGIS, S.A.    **Auditor:** DELOITTE, S.L.  
**Grupo Gestora:** BANCA MARCH    **Grupo Depositario:** BANCA MARCH    **Rating Depositario:** ND

El presente informe, junto con los últimos informes periódicos, se encuentran disponibles por medios telemáticos en [www.inversis.com](http://www.inversis.com).

La Entidad Gestora atenderá las consultas de los clientes, relacionadas con las IIC gestionadas en:

### Dirección

AV. de la Hispanidad, 6  
28042 - Madrid  
91-4001700

### Correo Electrónico

Soporte.IG@inversis.com

Asimismo cuenta con un departamento o servicio de atención al cliente encargado de resolver las quejas y reclamaciones. La CNMV también pone a su disposición la Oficina de Atención al Inversor (902 149 200, e-mail: [inversores@cnmv.es](mailto:inversores@cnmv.es)).

## INFORMACIÓN FONDO

Fecha de registro: 13/01/2017

### 1. Política de inversión y divisa de denominación

#### Categoría

Tipo de fondo:

Fondo que invierte más del 10% en otros fondos y/o sociedades

Vocación inversora: Retorno Absoluto

Perfil de Riesgo: 5 en una escala de 1 a 7

#### Descripción general

Política de inversión: Se invertirá directa o indirectamente, entre 0% y 100% de la exposición total en renta variable y/o renta fija pública y/o privada (incluyendo depósitos e instrumentos del mercado monetario cotizados o no, que sean líquidos).

No hay predeterminación por tipo de activos, emisores/mercados, divisas o países (pudiendo invertir en emisores o mercados de cualquier país, incluyendo emergentes sin limitación), sector económico, capitalización bursátil, duración de los activos, rating de las emisiones/emisores, pudiendo tener hasta un 100% de la exposición total en renta fija de baja calidad crediticia. Podrá existir concentración geográfica o sectorial.

#### Operativa en instrumentos derivados

La metodología aplicada para calcular la exposición total al riesgo de mercado es el método del compromiso

Una información más detallada sobre la política de inversión del Fondo se puede encontrar en su folleto informativo.

**Divisa de denominación**    EUR

## 2. Datos económicos

	Periodo actual	Periodo anterior	2024	2023
Índice de rotación de la cartera	0,03	0,42	0,45	0,68
Rentabilidad media de la liquidez (% anualizado)	2,91	3,43	3,17	2,73

Nota: El período se refiere al trimestre o semestre, según sea el caso. En el caso de IIC cuyo valor liquidativo no se determine diariamente, éste dato y el de patrimonio se refieren a los últimos disponibles

### 2.1.b) Datos generales.

Cuando no exista información disponible las correspondientes celdas aparecerán en blanco

	Periodo actual	Periodo anterior
Nº de Participaciones	2.460.057,50	2.274.929,80
Nº de Partícipes	203	180
Beneficios brutos distribuidos por participación (EUR)	0,00	0,00
Inversión mínima (EUR)	9,78	

Fecha	Patrimonio fin de periodo (miles de EUR)	Valor liquidativo fin del período (EUR)
Periodo del informe	23.889	9,7106
2023	23.360	9,3299
2022	24.237	8,9589
2021	24.672	9,7750

Comisiones aplicadas en el período, sobre patrimonio medio

	% efectivamente cobrado						Base de cálculo	Sistema de imputación
	Periodo			Acumulada				
	s/patrimonio	s/resultados	Total	s/patrimonio	s/resultados	Total		
Comisión de gestión	0,63	0,00	0,63	1,25	0,00	1,25	patrimonio	
Comisión de depositario			0,05			0,10	patrimonio	

## 2.2 Comportamiento

Cuando no exista información disponible las correspondientes celdas aparecerán en blanco

### A) Individual. Divisa EUR

Rentabilidad (% sin anualizar)	Acumulado 2024	Trimestral				Anual			
		Último trim (0)	Trim-1	Trim-2	Trim-3	2023	2022	2021	2019
<b>Rentabilidad IIC</b>	4,08	0,55	1,32	0,55	1,60	4,14	-8,35	4,04	9,05

Rentabilidades extremas (i)	Trimestre actual		Último año		Últimos 3 años	
	%	Fecha	%	Fecha	%	Fecha
<b>Rentabilidad mínima (%)</b>	-0,23	19-12-2024	-0,30	02-08-2024	-0,94	13-06-2022
<b>Rentabilidad máxima (%)</b>	0,26	06-11-2024	0,26	06-11-2024	0,73	01-02-2021

(i) Sólo se informa para las clases con una antigüedad mínima del periodo solicitado y siempre que no se haya modificado su vocación inversora

Se refiere a las rentabilidades máximas y mínimas entre dos valores liquidativos consecutivos.

La periodicidad de cálculo del valor liquidativo es *diaria*

Recuerde que rentabilidades pasadas no presuponen rentabilidades futuras. Sólo se informa si se ha mantenido una política de inversión homogénea en el período.

Medidas de riesgo (%)	Acumulado 2024	Trimestral				Anual			
		Último trim (0)	Trim-1	Trim-2	Trim-3	2023	2022	2021	2019
<b>Volatilidad(ii) de:</b>									
<b>Valor liquidativo</b>	1,39	1,53	1,50	1,35	1,15	1,58	3,43	3,46	2,98
<b>Ibex-35</b>	13,27	13,08	13,68	14,40	11,83	13,96	19,45	16,22	12,41
<b>Letra Tesoro 1 año</b>	0,84	0,75	1,32	0,42	0,54	0,88	0,83	0,39	0,16
<b>EURIBOR 3M+500PB</b>	0,59	0,30	0,31	0,87	0,69	0,33	0,21	0,17	0,17
<b>VaR histórico del valor liquidativo(iii)</b>	4,18	4,18	4,16	4,17	4,25	4,28	4,76	4,46	3,17

(ii) Volatilidad histórica: Indica el riesgo de un valor en un periodo, a mayor volatilidad mayor riesgo. A modo comparativo se ofrece la volatilidad de distintas referencias. Sólo se informa de la volatilidad para los períodos con política de inversión homogénea.

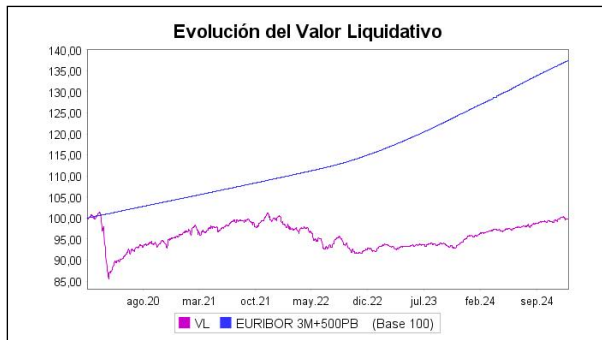
(iii) VaR histórico del valor liquidativo: Indica lo máximo que se puede perder, con un nivel de confianza del 99%, en el plazo de 1 mes, si se repitiese el comportamiento de la IIC de los últimos 5 años. El dato es a finales del periodo de referencia.

Gastos (% s/ patrimonio medio)	Acumulado 2024	Trimestral				Anual			
		Último trim (0)	Trim-1	Trim-2	Trim-3	2023	2022	2021	2019
<b>Ratio total de gastos (iv)</b>	2,15	0,55	0,55	0,53	0,52	2,05	2,08	1,75	1,59

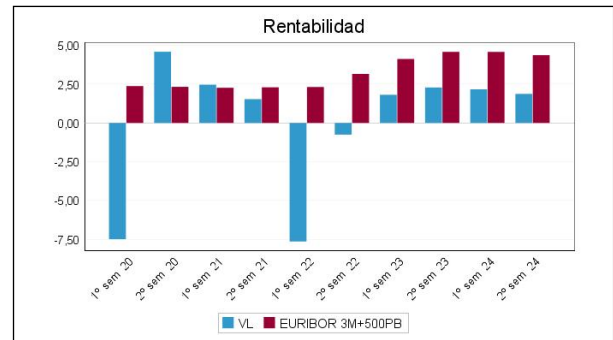
(iv) Incluye los gastos directos soportados en el periodo de referencia: comisión de gestión sobre patrimonio, comisión de depositario, auditoría, servicios bancarios (salvo gastos de financiación), y resto de gastos de gestión corriente, en términos de porcentaje sobre patrimonio medio del periodo. En el caso de fondos/compartimentos que invierten más de un 10% de su patrimonio en otras IIC este ratio incluye, de forma adicional al anterior, los gastos soportados indirectamente, derivados de esas inversiones, que incluyen las comisiones de suscripción y reembolso. Este ratio no incluye la comisión de gestión sobre resultados ni los costes de transacción por la compraventa de valores.

En el caso de inversiones en IIC que no calculan su ratio de gastos, éste se ha estimado para incorporarlo en el ratio de gastos.

### Evolución del valor liquidativo últimos 5 años



### Rentabilidad semestral de los últimos 5 años



## B) Comparativa

Durante el periodo de referencia, la rentabilidad media en el periodo de referencia de los fondos gestionados por la Sociedad Gestora se presenta en el cuadro adjunto. Los fondos se agrupan según su vocación inversora.

Vocación inversora	Patrimonio gestionado* (miles de euros)	Nº de partícipes*	Rentabilidad Semestral media**
Renta Fija Euro	0	0	0,00
Renta Fija Internacional	1.027	5	2,17
Renta Fija Mixta Euro	0	0	0,00
Renta Fija Mixta Internacional	90.193	621	2,81
Renta Variable Mixta Euro	1.882	69	4,19
Renta Variable Mixta Internacional	59.542	786	4,02
Renta Variable Euro	12.494	216	6,39
Renta Variable Internacional	377.489	8.178	4,81
IIC de Gestión Pasiva	0	0	0,00
Garantizado de Rendimiento Fijo	0	0	0,00
Garantizado de Rendimiento Variable	0	0	0,00
De Garantía Parcial	0	0	0,00
Retorno Absoluto	44.878	782	1,52
Global	74.320	1.460	3,37
FMM a Corto Plazo de Valor Liquidativo Variable	0	0	0,00
FMM a Corto Plazo de Valor Liq. Constante de Deuda Pública	0	0	0,00
FMM a Corto Plazo de Valor Liquidativo de Baja Volatilidad	0	0	0,00
FMM Estándar de Valor Liquidativo Variable	0	0	0,00
Renta Fija Euro Corto Plazo	0	0	0,00
IIC que Replica un Índice	0	0	0,00
IIC con Objetivo Concreto de Rentabilidad No Garantizado	0	0	0,00
<b>Total fondos</b>	<b>661.825</b>	<b>12.117</b>	<b>4,11</b>

\*Medias.

\*\*Rentabilidad media ponderada por patrimonio medio de cada FI en el periodo

### 2.3 Distribución del patrimonio al cierre del período (Importes en miles de EUR)

Distribución del patrimonio	Fin período actual		Fin período anterior	
	Importe	% sobre patrimonio	Importe	% sobre patrimonio
(+) INVERSIONES FINANCIERAS	23.835	99,77	21.805	100,55

Distribución del patrimonio	Fin período actual		Fin período anterior	
	Importe	% sobre patrimonio	Importe	% sobre patrimonio
* Cartera interior	1.330	5,57	1.222	5,64
* Cartera exterior	22.505	94,21	20.583	94,92
* Intereses de la cartera de inversión	0	0,00	0	0,00
* Inversiones dudosas, morosas o en litigio	0	0,00	0	0,00
(+) LIQUIDEZ (TESORERÍA)	24	0,10	20	0,09
(+/-) RESTO	29	0,12	-140	-0,65
TOTAL PATRIMONIO	23.889	100,00 %	21.685	100,00 %

Notas:

El período se refiere al trimestre o semestre, según sea el caso.

Las inversiones financieras se informan a valor e estimado de realización.

## 2.4 Estado de variación patrimonial

	% sobre patrimonio medio			% variación respecto fin período anterior
	Variación del período actual	Variación del período anterior	Variación acumulada anual	
PATRIMONIO FIN PERIODO ANTERIOR (miles de EUR)	21.685	23.360	23.360	
± Suscripciones/ reembolsos (neto)	7,93	-9,45	-1,66	-182,60
- Beneficios brutos distribuidos	0,00	0,00	0,00	0,00
± Rendimientos netos	1,83	2,15	3,98	-16,07
(+) Rendimientos de gestión	2,53	2,84	5,36	-12,43
+ Intereses	0,09	0,09	0,18	-3,77
+ Dividendos	0,02	0,06	0,08	-60,87
± Resultados en renta fija (realizadas o no)	0,00	0,00	0,00	0,00
± Resultados en renta variable (realizadas o no)	0,00	0,00	0,00	0,00
± Resultados en depósitos (realizadas o no)	0,00	0,00	0,00	0,00
± Resultado en derivados (realizadas o no)	0,00	0,00	0,00	0,00
± Resultado en IIC (realizados o no)	2,42	2,69	5,11	-11,69
± Otros resultados	0,00	0,00	0,00	-122,80
± Otros rendimientos	0,00	0,00	0,00	0,00
(-) Gastos repercutidos	-0,69	-0,69	-1,39	-1,07
- Comisión de gestión	-0,63	-0,62	-1,25	-0,66
- Comisión de depositario	-0,05	-0,05	-0,10	-0,66
- Gastos por servicios exteriores	-0,01	-0,02	-0,03	-22,49
- Otros gastos de gestión corriente	0,00	0,00	0,00	1,03
- Otros gastos repercutidos	0,00	0,00	0,00	35,78
(+) Ingresos	0,00	0,00	0,00	4,58
+ Comisiones de descuento a favor de la IIC	0,00	0,00	0,00	0,00
+ Comisiones retrocedidas	0,00	0,00	0,00	4,58
+ Otros ingresos	0,00	0,00	0,00	0,00
PATRIMONIO FIN PERIODO ACTUAL (miles de EUR)	23.889	21.685	23.889	

Nota: El período se refiere al trimestre o semestre, según sea el caso.

### 3. Inversiones financieras

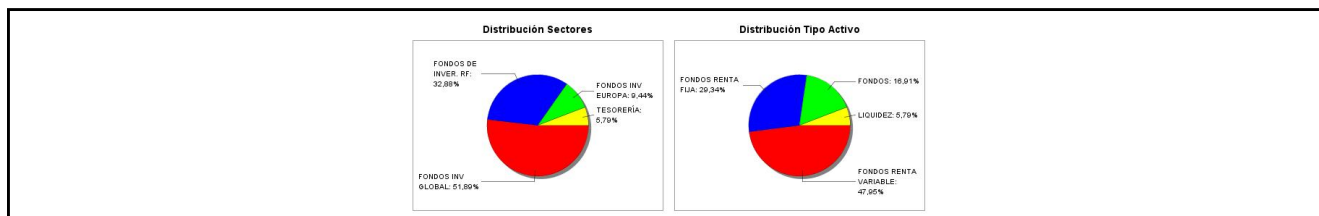
3.1 Inversiones financieras a valor estimado de realización (en miles de EUR) y en porcentaje sobre el patrimonio, al cierre del periodo

Descripción de la inversión y emisor	Periodo actual		Periodo anterior	
	Valor de mercado	%	Valor de mercado	%
TOTAL RENTA FIJA COTIZADA	0	0,00	0	0,00
TOTAL RENTA FIJA NO COTIZADA	0	0,00	0	0,00
TOTAL RF PENDIENTE ADMISION A COTIZACION	0	0,00	0	0,00
TOTAL ADQUISICIÓN TEMPORAL DE ACTIVOS	1.330	5,57	1.222	5,64
TOTAL RENTA FIJA	1.330	5,57	1.222	5,64
TOTAL RV COTIZADA	0	0,00	0	0,00
TOTAL RV NO COTIZADA	0	0,00	0	0,00
TOTAL RV PENDIENTE ADMISIÓN A COTIZACIÓN	0	0,00	0	0,00
TOTAL RENTA VARIABLE	0	0,00	0	0,00
TOTAL IIC	0	0,00	0	0,00
TOTAL DEPÓSITOS	0	0,00	0	0,00
TOTAL ENTIDADES DE CAPITAL RIESGO + otros	0	0,00	0	0,00
TOTAL INVERSIONES FINANCIERAS INTERIOR	1.330	5,57	1.222	5,64
TOTAL RENTA FIJA COTIZADA	0	0,00	0	0,00
TOTAL RENTA FIJA NO COTIZADA	0	0,00	0	0,00
TOTAL RF PENDIENTE ADMISION A COTIZACION	0	0,00	0	0,00
TOTAL ADQUISICIÓN TEMPORAL DE ACTIVOS	0	0,00	0	0,00
TOTAL RENTA FIJA	0	0,00	0	0,00
TOTAL RV COTIZADA	0	0,00	0	0,00
TOTAL RV NO COTIZADA	0	0,00	0	0,00
TOTAL RV PENDIENTE ADMISIÓN A COTIZACIÓN	0	0,00	0	0,00
TOTAL RENTA VARIABLE	0	0,00	0	0,00
TOTAL IIC	22.505	94,22	20.583	94,91
TOTAL DEPÓSITOS	0	0,00	0	0,00
TOTAL ENTIDADES DE CAPITAL RIESGO + otros	0	0,00	0	0,00
TOTAL INVERSIONES FINANCIERAS EXTERIOR	22.505	94,22	20.583	94,91
TOTAL INVERSIONES FINANCIERAS	23.835	99,79	21.805	100,55

Notas: El período se refiere al final del trimestre o semestre, según sea el caso.

Los productos estructurados suponen un 0,00% de la cartera de inversiones financieras del fondo o compartimento.

### 3.2 Distribución de las inversiones financieras, al cierre del período: Porcentaje respecto al patrimonio total



### 3.3 Operativa en derivados. Resumen de las posiciones abiertas al cierre del periodo (importes en miles de EUR)

No existen posiciones abiertas en instrumentos financieros derivados al cierre del periodo.

### 4. Hechos relevantes

	SI	NO
a. Suspensión temporal de suscripciones/reembolsos		X
b. Reanudación de suscripciones/reembolsos		X
c. Reembolso de patrimonio significativo		X
d. Endeudamiento superior al 5% del patrimonio		X
e. Sustitución de la sociedad gestora		X
f. Sustitución de la entidad depositaria		X
g. Cambio de control de la sociedad gestora		X
h. Cambio en elementos esenciales del folleto informativo		X
i. Autorización del proceso de fusión		X
j. Otros hechos relevantes		X

## 5. Anexo explicativo de hechos relevantes

No aplicable.

## 6. Operaciones vinculadas y otras informaciones

	SI	NO
a. Partícipes significativos en el patrimonio del fondo (porcentaje superior al 20%)		X
b. Modificaciones de escasa relevancia en el Reglamento		X
c. Gestora y el depositario son del mismo grupo (según artículo 4 de la LMV)		X
d. Se han realizado operaciones de adquisición y venta de valores en los que el depositario ha actuado como vendedor o comprador, respectivamente	X	
e. Se han adquirido valores o instrumentos financieros emitidos o avalados por alguna entidad del grupo de la gestora o depositario, o alguno de éstos ha actuado como colocador, asegurador, director o asesor, o se han prestado valores a entidades vinculadas.		X
f. Se han adquirido valores o instrumentos financieros cuya contrapartida ha sido otra una entidad del grupo de la gestora o depositario, u otra IIC gestionada por la misma gestora u otra gestora del grupo.	X	
g. Se han percibido ingresos por entidades del grupo de la gestora que tienen como origen comisiones o gastos satisfechos por la IIC.	X	
h. Otras informaciones u operaciones vinculadas		X

## 7. Anexo explicativo sobre operaciones vinculadas y otras informaciones

- d) Se han realizado operaciones de adquisición y venta de valores con el depositario por un total de 61400 miles de euros.
- f) Se han realizado operaciones sobre instrumentos financieros cuya contrapartida ha sido una entidad del grupo de la gestora por un total de 7077 miles de euros. De este volumen, 5824 a operaciones sobre otras IIC 1253 corresponden a operaciones de divisa. Estas operaciones han supuesto comisiones por un total de un 0,00 % sobre el patrimonio medio de la IIC
- g) Entidades del grupo de la gestora han recibido ingresos que tienen como origen comisiones o gastos satisfechos por parte de la IIC por un total de un 0,05 % sobre su patrimonio medio durante el periodo

## 8. Información y advertencias a instancia de la CNMV

No aplicable.

## 9. Anexo explicativo del informe periódico

### 1. SITUACION DE LOS MERCADOS Y EVOLUCIÓN DE LA IIC.

#### a) Visión de la gestora/sociedad sobre la situación de los mercados.

El 18 de septiembre de 2024 la Reserva Federal comenzó a flexibilizar la política monetaria; el consenso esperaba -ya desde varios semestres atrás- que la Reserva Federal tuviera que reducir significativamente las tasas de interés para evitar una recesión. Pero ese escenario tan "divulgado", ha perdido credibilidad, especialmente después de los datos de la economía americana del pasado diciembre. Así, bonos y acciones han mostrado un comportamiento, desde el pasado 6 de diciembre, que pone en duda las antiguas perspectivas, esperadas por el consenso, de más movimientos de bajadas de tipos en EE. UU durante 2025.

Durante el segundo semestre, la Fed redujo las tasas en 100 puntos básicos y sí: señaló que habrá más recortes en 2025. Pero, bajo nuestra interpretación, la Fed podría -erróneamente- estar intentando no permitir la llegada de una recesión económica con bajadas de tipos, sin tener plenamente controlada la inflación en el objetivo del 2,0%.

b) Decisiones generales de inversión adoptadas.

Durante el segundo semestre de 2024, no se han acometido decisiones significativas que alteren el plan de trabajo. Mantenemos sobre ponderación en bonos corporate y high yield, correctamente seleccionados. Estamos abiertos al riesgo de emisiones en US Dollar. Y duración agregada de cartera: corta, sin alargar la misma. Baja exposición a Renta Variable.

c) Índice de referencia.

El fondo no tiene índice de referencia, pero a efectos comparativos y en función de su objetivo de volatilidad, la rentabilidad esperada (no garantizada) es la del Euribor 3 meses más 500 puntos básicos. El fondo obtuvo una rentabilidad en el Segundo Semestre de 1,87 %, inferior a su índice de referencia que obtuvo un 4,58%

Pero estamos cómodos encontrando retornos anuales superiores a la inflación actual, con una volatilidad menor a comparables de la categoría y con baja probabilidad de sufrir durante el ejercicio un drawdown doloroso.

d) Evolución del Patrimonio, participes, rentabilidad y gastos de la IIC.

El patrimonio del fondo en el Segundo Semestre aumentó en un 10,16% hasta 23.888.588 euros, y el número de participes aumentó en 23 lo que supone un total de 203 participes a fecha del informe.

La rentabilidad del fondo durante el segundo semestre ha sido de 1,87% y la acumulada durante el año de 4,08%.

Los gastos soportados durante el Segundo Semestre han ascendido a un 1,1% del patrimonio medio del fondo. De este importe la comisión de gestión ha supuesto un 0,63% y la comisión de depósito un 0,05%.

El resto de gastos soportados por el fondo, se corresponden con los legalmente necesarios para su funcionamiento (auditoría, tasas de registros oficiales ...).

El 0,69% de los gastos corresponden a gastos directos y el 0,41% a gastos indirectos derivados de la inversión en otras IIC. Los gastos directos acumulados a lo largo del ejercicio son del 1,38%, y los indirectos del 0,77%.

La rentabilidad media obtenida por los saldos mantenidos en el depositario y en operaciones simultáneas a un día de valores de deuda pública, para dar cumplimiento al coeficiente de liquidez del fondo, durante el periodo ha sido de un 2,91%.

La variación de los rendimientos de gestión se corresponden a: 2,42 % inversiones en otras IIC. La diferencia de 0,11 % se corresponde a otros conceptos como intereses, dividendos y otro tipo de resultados.

En resumen, el devengo matemático de intereses de la cartera agregada de deuda es tan notable, que favorecemos la oportunidad, durante estos años de tipos más altos, de "prestar e ingresar intereses y recibir el capital a vencimiento de nuevo"; frente a otros activos de mayor riesgo.

e) Rendimiento del fondo en comparación con el resto de fondos de la gestora.

Los rendimientos de gestión del Segundo Semestre respecto al periodo anterior han aumentado en un 2,53 %, tal y como se refleja en el epígrafe 2.4.

El fondo ha registrado en el Segundo Semestre una rentabilidad del 1,87 %, mientras que la rentabilidad media de los fondos gestionados de su misma categoría se sitúa en un 1,52%.

La rentabilidad media del total de fondos gestionados por la gestora durante el periodo fue de 4,11%.

## 2. INFORMACION SOBRE LAS INVERSIONES.

a) Inversiones concretas realizadas durante el periodo.

Con el aumento de patrimonio sostenido durante el semestre, hemos mantenido la convicción de suscribir de nuevo aquellas estrategias de Renta Fija que mayor retorno esperado nos pueden ofrecer para los próximos 12 meses. Hemos aumentado la exposición a fondos de deuda corporativa de gestoras como: Anaxis, Muzinich, Candriam, etc.

b) Operativa de préstamo de valores.

N/A.

c) Operativa en derivados y adquisición temporal de activos.

El fondo hace uso de instrumentos derivados con el único fin de la consecución del objetivo concreto de rentabilidad.

d) Otra información sobre inversiones.



A fecha de informe no se mantienen inversiones incluidas en el artículo 48.1.j., ni se mantienen inversiones dudosas. El fondo no mantiene inversiones en productos estructurados.

Mantenemos posiciones en otras IIC siendo la más relevante en la gestora Flossbach von Storch con un porcentaje del 10% sobre patrimonio de la IIC.

### 3. EVOLUCION DEL OBJETIVO CONCRETO DE RENTABILIDAD.

N/A

### 4. RIESGO ASUMIDO POR LA IIC.

Para el cumplimiento del límite de exposición total de riesgo de mercado asociada a instrumentos financieros derivados, en la IIC de referencia se aplica la metodología del compromiso, desarrollada en la sección 1ª del capítulo II de la Circular 6/2010 de la CNMV.

En función de esta metodología de riesgo, el apalancamiento medio durante el Segundo Semestre supuso a un 67,52 % sobre el patrimonio medio del periodo.

A lo largo de todo el período analizado, la IIC ha venido cumpliendo el límite máximo de exposición al riesgo de mercado asociada a instrumentos financieros derivados, no registrándose excesos sobre el límite del patrimonio neto de la IIC que establece dicha Circular.

El riesgo asumido por el fondo, medido por la volatilidad de su valor liquidativo diario durante el último trimestre, ha sido de un 1,53%, mientras que la acumulada a lo largo del año ha sido de un 1,39%. El índice de referencia del fondo ha tenido una volatilidad en el trimestre de un 0,3 %, y un 0,59 % acumulado anual.

La volatilidad histórica es un indicador de riesgo que nos da cierta información acerca de la magnitud de los movimientos que cabe esperar en el valor liquidativo del fondo, aunque no debe usarse como una predicción o un límite de pérdida máxima.

Como referencia, la volatilidad acumulada en el año de las Letras del Tesoro a un año ha sido de 0,84 %, y la del Ibx 35 de 13,27%

El VaR histórico acumulado en el año del fondo alcanzó 4,18 %.

El VaR histórico indica lo máximo que se puede perder, con un nivel de confianza del 99%, en el plazo de 1 mes, si se repitiese el comportamiento de la IIC de los últimos 5 años.

### 5. EJERCICIO DERECHOS POLITICOS.

Inversis Gestión, S.G.I.I.C., S.A., ejerce los derechos de asistencia y voto en las Juntas Generales de las sociedades españolas, en las que sus IIC bajo gestión tienen con más de un año de antigüedad, una participación superior al 1% del capital social. En general se delega el derecho de asistencia y voto a las Juntas Generales de las sociedades en el presidente del Consejo de Administración u otro miembro del Consejo. Si en algún caso no fuera así, se informará del sentido del voto en 11 los informes periódicos a partícipes.

### 6. INFORMACION Y ADVERTENCIAS CNMV.

N/A.

### 7. ENTIDADES BENEFICIARIAS DEL FONDO SOLIDARIO E IMPORTE CEDIDO A LAS MISMAS.

N/A.

### 8. COSTES DERIVADOS DEL SERVICIO DE ANALISIS.

n/a

### 9. COMPARTIMENTOS DE PROPOSITO ESPECIAL (SIDE POCKETS).

N/A.

### 10. PERSPECTIVAS DE MERCADO Y ACTUACION PREVISIBLE DE LA IIC.

Mantenemos interpretación alcista para el mercado. Esperamos que la temporada de resultados del cuarto trimestre de

2024, que comienza en enero 2025, muestre al menos un aumento del 10% interanual en ganancias operativas por acción de las compañías del S&P 500. El consenso de los analistas espera un 8,2% actualmente. Los grandes bancos presentarán resultados fuertes. Además, pensamos que la segunda versión de Trump podría favorecer las ganancias de aseguradoras y financieras. La actuación previsible del fondo, la comparamos a la experimentada en los dos primeros trimestres del pasado 2024.

## 10. Detalle de inversiones financieras

Descripción de la inversión y emisor	Divisa	Periodo actual		Periodo anterior	
		Valor de mercado	%	Valor de mercado	%
Total Deuda Pública Cotizada mas de 1 año		0	0,00	0	0,00
Total Deuda Pública Cotizada menos de 1 año		0	0,00	0	0,00
Total Renta Fija Privada Cotizada mas de 1 año		0	0,00	0	0,00
Total Renta Fija Privada Cotizada menos de 1 año		0	0,00	0	0,00
<b>TOTAL RENTA FIJA COTIZADA</b>		0	0,00	0	0,00
<b>TOTAL RENTA FIJA NO COTIZADA</b>		0	0,00	0	0,00
<b>TOTAL RF PENDIENTE ADMISION A COTIZACION</b>		0	0,00	0	0,00
ES0000012M77 - REPO BANCO INVERDIS, S.A. 3,50 2024-07-01	EUR	0	0,00	1.222	5,64
ES0000012J15 - REPO BANCO INVERDIS, S.A. 2,75 2025-01-02	EUR	1.330	5,57	0	0,00
<b>TOTAL ADQUISICIÓN TEMPORAL DE ACTIVOS</b>		1.330	5,57	1.222	5,64
<b>TOTAL RENTA FIJA</b>		1.330	5,57	1.222	5,64
<b>TOTAL RV COTIZADA</b>		0	0,00	0	0,00
<b>TOTAL RV NO COTIZADA</b>		0	0,00	0	0,00
<b>TOTAL RV PENDIENTE ADMISIÓN A COTIZACIÓN</b>		0	0,00	0	0,00
<b>TOTAL RENTA VARIABLE</b>		0	0,00	0	0,00
<b>TOTAL IIC</b>		0	0,00	0	0,00
<b>TOTAL DEPÓSITOS</b>		0	0,00	0	0,00
<b>TOTAL ENTIDADES DE CAPITAL RIESGO + otros</b>		0	0,00	0	0,00
<b>TOTAL INVERSIONES FINANCIERAS INTERIOR</b>		1.330	5,57	1.222	5,64
Total Deuda Pública Cotizada mas de 1 año		0	0,00	0	0,00
Total Deuda Pública Cotizada menos de 1 año		0	0,00	0	0,00
Total Renta Fija Privada Cotizada mas de 1 año		0	0,00	0	0,00
Total Renta Fija Privada Cotizada menos de 1 año		0	0,00	0	0,00
<b>TOTAL RENTA FIJA COTIZADA</b>		0	0,00	0	0,00
<b>TOTAL RENTA FIJA NO COTIZADA</b>		0	0,00	0	0,00
<b>TOTAL RF PENDIENTE ADMISION A COTIZACION</b>		0	0,00	0	0,00
<b>TOTAL ADQUISICIÓN TEMPORAL DE ACTIVOS</b>		0	0,00	0	0,00
<b>TOTAL RENTA FIJA</b>		0	0,00	0	0,00
<b>TOTAL RV COTIZADA</b>		0	0,00	0	0,00
<b>TOTAL RV NO COTIZADA</b>		0	0,00	0	0,00
<b>TOTAL RV PENDIENTE ADMISIÓN A COTIZACIÓN</b>		0	0,00	0	0,00
<b>TOTAL RENTA VARIABLE</b>		0	0,00	0	0,00
IE00BYP54Q15 - PARTICIPACIONES Principal Global Inv	EUR	1.183	4,95	0	0,00
DE000A3D05P5 - PARTICIPACIONES ACATIS-GANE VAL EVEN	EUR	1.379	5,77	0	0,00
DE000DWS2XY5 - PARTICIPACIONES DWS ESG Dynamic Oppo	EUR	0	0,00	1.306	6,02
LU1269891641 - PARTICIPACIONES Candriam Bonds Globa	EUR	1.505	6,30	1.290	5,95
FR0010951483 - PARTICIPACIONES Anaxis Short Duratio	EUR	1.513	6,33	1.278	5,89
US78468R6229 - PARTICIPACIONES SPDR Bloomberg High	USD	0	0,00	458	2,11
LU0995139267 - PARTICIPACIONES JAN HND FD-ABSLT RT	EUR	1.510	6,32	1.279	5,90
IE00BJQ2XG97 - PARTICIPACIONES GLG ALPHA SEL ALT-IN	EUR	1.492	6,25	1.511	6,97
LU0776931064 - PARTICIPACIONES Blackrock Str-FD AB	EUR	1.304	5,46	1.197	5,52
LU1481584016 - PARTICIPACIONES Flossbach Von St.	EUR	1.204	5,04	1.180	5,44
LU2051644644 - PARTICIPACIONES Mirabaud-Emerging Ma	EUR	399	1,67	386	1,78
IE00BYXHR262 - PARTICIPACIONES Muzinich Funds-Enhan	EUR	1.510	6,32	1.332	6,14
IE00BZ005F46 - PARTICIPACIONES Aegon European ABS	EUR	1.325	5,55	1.291	5,95
FR0013300746 - PARTICIPACIONES Oddo Bhf Immobilier	EUR	283	1,19	276	1,27
IE00B87KCF77 - PARTICIPACIONES Pimco Global HY Bond	USD	1.462	6,12	1.048	4,83
LU1331973468 - PARTICIPACIONES Elev-Abso Lret FD-R	EUR	950	3,98	927	4,28
LU1038809049 - PARTICIPACIONES Flossbach Von St.	EUR	1.428	5,98	1.368	6,31
FR0013277381 - PARTICIPACIONES Parts. LA FR RNDMNT	EUR	563	2,36	542	2,50
IE00B7WC3B40 - PARTICIPACIONES TRAD FD-F&C RE EQ	EUR	1.060	4,44	1.042	4,81
LU0853555893 - PARTICIPACIONES Jupiter JGF Dy B Fd	EUR	1.145	4,79	1.143	5,27
LU0571101715 - PARTICIPACIONES G Fund-Alpha Fixed I	EUR	1.289	5,40	1.267	5,84
US4642885135 - PARTICIPACIONES ETF Ishares Iboxx H/	USD	0	0,00	461	2,13
<b>TOTAL IIC</b>		22.505	94,22	20.583	94,91
<b>TOTAL DEPÓSITOS</b>		0	0,00	0	0,00
<b>TOTAL ENTIDADES DE CAPITAL RIESGO + otros</b>		0	0,00	0	0,00
<b>TOTAL INVERSIONES FINANCIERAS EXTERIOR</b>		22.505	94,22	20.583	94,91
<b>TOTAL INVERSIONES FINANCIERAS</b>		23.835	99,79	21.805	100,55

Notas: El período se refiere al final del trimestre o semestre, según sea el caso.

Los productos estructurados suponen un 0,00% de la cartera de inversiones financieras del fondo o compartimento.

## 11. Información sobre la política de remuneración

El importe total de remuneraciones a sus empleados durante el ejercicio 2024 ha ascendido a 485.087,65 euros de remuneración fija y 76.177,88 euros de remuneración variable, correspondiendo a 9 empleados de los cuales 9 tienen remuneración variable. No existe ningún tipo de remuneración ligada a la comisión de gestión variable de la IIC.

Del importe de la remuneración total, 259.777,84 euros de remuneración fija y 45.820,00 euros de remuneración variable ha sido percibida por 4 altos cargos y 196.851,73 euros de remuneración fija y 29.613,13 euros de remuneración variable han sido percibidos por 4 empleados cuya actuación tiene una incidencia material en el perfil de riesgos de la IIC.

La política de remuneraciones de Inversis Gestión, SGIIC, S.A. es revisada anualmente, vela por una gestión sana y eficaz del riesgo y además, no ofrece a sus empleados incentivos incompatibles con los perfiles de riesgo de las IIC que gestiona.

La remuneración de los empleados tiene un componente fijo, que se corresponde con la función y responsabilidades del trabajador, un componente variable ligado a la efectiva consecución por el empleado de una serie de objetivos personales y una participación en beneficios en función de la marcha de la Sociedad.

La remuneración variable para los profesionales de Inversis Gestión, SGIIC, S.A. está orientada a impulsar comportamientos que aseguren la generación de valor a largo plazo y a la sostenibilidad de los resultados en el tiempo, y en ningún caso, la remuneración variable estará vinculada única y directamente a decisiones individuales de gestión o criterios que incentiven la asunción de riesgos incompatible con el perfil de riesgo de la Entidad o sus normas en materia de conducta o conflictos de intereses, las IIC que gestiona y sus partícipes.

La determinación de la remuneración variable se basa en una combinación de la medición del desempeño individual, del área, unidad de negocio o IIC concernidas (en la medida en que sea de aplicación), teniendo en cuenta criterios cuantitativos (financieros) y cualitativos (no financieros) fijados a nivel de la Entidad, de área, o individualmente según proceda.

Asimismo, el pago de la remuneración variable no se efectúa a través de vehículos o métodos que puedan facilitar la elusión de las normas contenidas en la Política.

A aquellos miembros del Colectivo Identificado, cuya actividad puede tener una incidencia significativa sobre el perfil de riesgo de la gestora o de las IIC que gestionan, se les aplicará adicionalmente la política de compensación específica que prevé que la remuneración variable esté sujeta a diferimiento.

## 12. Información sobre las operaciones de financiación de valores, reutilización de las garantías y swaps de rendimiento total (Reglamento UE 2015/2365)

Durante el segundo semestre se han realizado operaciones simultáneas sobre deuda pública para la gestión de la liquidez de la IIC con Inversis Banco S.A. por un importe total de 152.151.226,45 euros. De este volumen, 147.370.863,50 euros fueron operaciones con un vencimiento de un día, y 4.780.362,95 euros con un vencimiento entre un día y una semana. El rendimiento obtenido fue de 18204,09 y 1420,99 euros respectivamente, con un rendimiento total de 19625,08 euros.