

## ARCANO PRIVATE DEBT, FIL

Nº Registro CNMV: 86

Informe Semestral del Primer Semestre 2023

**Gestora:** 1) ARCANO CAPITAL, SGIIC, S.A.      **Depositario:** BNP PARIBAS S.A., SUCURSAL EN ESPAÑA

**Auditor:** Deloitte S.L.

**Grupo Gestora:**      **Grupo Depositario:** BNP PARIBAS      **Rating Depositario:** A+ (FITCH)

El presente informe, junto con los últimos informes periódicos, se encuentran disponibles por medios telemáticos en <http://www.arcanogroup.com/gestion-activos/iics-gestionadas/>.

La Entidad Gestora atenderá las consultas de los clientes, relacionadas con las IIC gestionadas en:

### Dirección

C/ Ortega y Gasset, 29 28006 MADRID (MADRID)

### Correo Electrónico

atencionalcliente.sgiic@arcanogroup.com

Asimismo cuenta con un departamento o servicio de atención al cliente encargado de resolver las quejas y reclamaciones. La CNMV también pone a su disposición la Oficina de Atención al Inversor (902 149 200, e-mail: [inversores@cnmv.es](mailto:inversores@cnmv.es)).

## INFORMACIÓN FONDO

Fecha de registro: 31/07/2020

### 1. Política de inversión y divisa de denominación

#### Categoría

Tipo de fondo: Fondo de Inversión Libre      Vocación inversora: Fondo de Inversión Libre. RENTA FIJA MIXTA EURO.      Perfil de Riesgo: Elevado

#### Descripción general

Política de inversión: Se invertirá prácticamente el 100% de la exposición total en las clases FA, FB, FC y FD del FS, no supervisado por la CNMV ni por la Commission de Surveillance du Secteur Financier (autoridad luxemburguesa equivalente, CSSF), y cuyo folleto no está verificado por ninguna autoridad. El objetivo principal del FS es proporcionar rendimientos atractivos ajustados al riesgo mediante el otorgamiento de financiación a empresas. Al menos el 50% del patrimonio total comprometido (PTC) será invertido en compañías domiciliadas o que lleven a cabo sus actividades principalmente en España y su financiación consistirá en la concesión de préstamos (mercado primario) y hasta un 20% de dicha financiación serán inversiones en préstamos (mercado secundario). El resto del PTC se dedicará a la concesión o inversión en préstamos de compañías europeas, y hasta un 15% del PTC de forma conjunta se invertirá en bonos corporativos y en préstamos sindicados a compañías europeas. Al menos el 65% del PTC será

deuda senior y hasta un 35% será de forma conjunta (i) deuda subordinada, y (ii) inversiones minoritarias en el capital de las compañías. Dichas inversiones minoritarias serán de un máximo del 10% del PTC. El FS no invertirá más del 30% del PTC en un mismo sector, ni más del 15% en una misma compañía o en su grupo.

#### Operativa en instrumentos derivados

Una información más detallada sobre la política de inversión del Fondo se puede encontrar en su folleto informativo.

**Divisa de denominación**      EUR

## 2. Datos económicos

### 2.1.a) Datos generales

Cuando no exista información disponible las correspondientes celdas aparecerán en blanco

#### Participaciones, partícipes y patrimonio

CLASE	Nº de participaciones a fin periodo	Nº de partícipes a fin periodo	Divisa	Beneficios brutos distribuidos por participación (periodo actual)	Inversión mínima	Distribuye dividendos	Patrimonio (en miles)			
							A final del periodo	Diciembre 2022	Diciembre 2021	Diciembre 2020
CLASE A	108.258	22	EUR	0	100.000,00 Euros	NO	13.014	11.076	4.501	0
CLASE B	112.299	5	EUR	0	100.000,00 Euros	NO	12.447	10.578	2.174	0
CLASE C	37.037	25	EUR	0	100.000,00 Euros	NO	4.068	3.456	432	0
CLASE D	11.192	10	EUR	0	100.000,00 Euros	NO	1.352	1.150	369	296

#### Valor liquidativo (\*)

CLASE	Divisa	Último valor liquidativo estimado		Último valor liquidativo definitivo			Valor liquidativo definitivo		
		Fecha	Importe	Fecha	Importe	Estimación que se realizó	2022	2021	2020
CLASE A	EUR			10-04-2023	120,2108		117,9423	109,1621	
CLASE B	EUR			10-04-2023	110,8419		108,9350	101,4918	
CLASE C	EUR			10-04-2023	109,8395		108,0883	101,2868	
CLASE D	EUR			10-04-2023	120,8046		118,3110	108,4763	98,7007

Nota: En el caso de IIC cuyo valor liquidativo no se determine diariamente, los datos se refieren al último disponible.

(\*)El valor liquidativo y, por tanto, su rentabilidad no recogen el efecto derivado del cargo individual al partícipe de la comisión de gestión sobre resultados:)

#### Comisiones aplicadas en el período, sobre patrimonio medio

CLASE	Sist. Imputac.	Comisión de gestión						Comisión de depositario			
		% efectivamente cobrado						Base de cálculo	% efectivamente cobrado		Base de cálculo
		Periodo			Acumulada				Periodo	Acumulada	
		s/patrimonio	s/resultados	Total	s/patrimonio	s/resultados	Total				
CLASE A	al fondo	0,17		0,17	0,17		0,17	patrimonio	0,02	0,02	Patrimonio
CLASE B	al fondo	0,33		0,33	0,33		0,33	patrimonio	0,02	0,02	Patrimonio
CLASE C	al fondo	0,46		0,46	0,46		0,46	patrimonio	0,02	0,02	Patrimonio
CLASE D	al fondo	0,00		0,00	0,00		0,00	patrimonio	0,02	0,02	Patrimonio

El sistema de imputación de la comisión sobre resultados es fondo

## 2.2 Comportamiento

Cuando no exista información disponible las correspondientes celdas aparecerán en blanco

### CLASE A .Divisa EUR

#### Rentabilidad (% sin anualizar)

Acumulado 2023		Anual			
Con último VL estimado	Con último VL definitivo	Año t-1	Año t-2	Año t-3	Año t-5
	1,92				

El último VL definitivo es de fecha: 10-04-2023

La periodicidad de cálculo del valor liquidativo es trimestral

Recuerde que rentabilidades pasadas no presuponen rentabilidades futuras. Sólo se informa si se ha mantenido una política de inversión homogénea en el período.

Medidas de riesgo (%)	Acumulado 2023	Trimestral				Anual			
		Último trim (0)	Trim-1	Trim-2	Trim-3	2022	Año t-2	Año t-3	Año t-5
Volatilidad(i) de:									
Valor liquidativo									
VaR histórico del valor liquidativo(ii)	3,22	3,22	3,25	3,52	3,64	3,52			
LET. TESORO 1 AÑO									
VaR condicional del valor liquidativo(iii)									

(i) Volatilidad histórica: Indica el riesgo de un valor en un periodo, a mayor volatilidad mayor riesgo. A modo comparativo se ofrece la volatilidad de la Letra del Tesoro a 1 año o (del índice de referencia si existe en folleto). Sólo se informa de la volatilidad para los períodos con política de inversión homogénea.

(ii) VaR histórico del valor liquidativo: Indica lo máximo que se puede perder, con un nivel de confianza del 99%, en el plazo de 1 mes, si se repitiese el comportamiento de la IIC de los últimos 5 años. El dato es a finales del periodo de referencia.

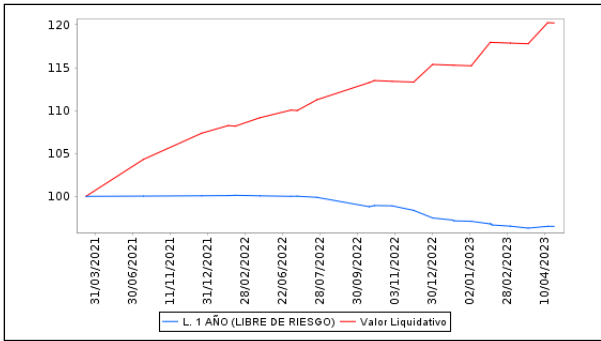
(iii) VaR condicional del valor liquidativo: Indica la pérdida media esperada en el resto de los casos.

Gastos (% s/ patrimonio medio)	Acumulado 2023	Anual			
		2022	2021	Año t-3	Año t-5
Ratio total de gastos (iv)	0,19	0,68	1,38		

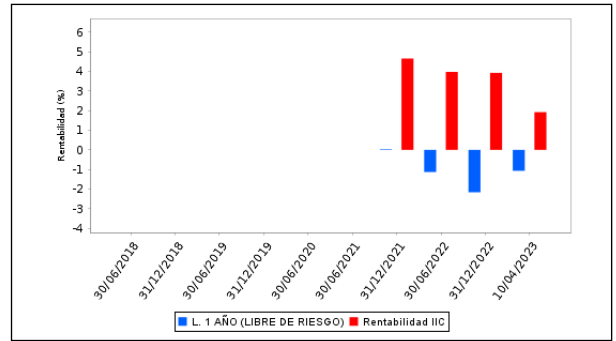
(iv) Incluye los gastos directos soportados en el periodo de referencia: comisión de gestión sobre patrimonio, comisión de depositario, auditoría, servicios bancarios (salvo gastos de financiación), y resto de gastos de gestión corriente, en términos de porcentaje sobre patrimonio medio del periodo. En el caso de fondos/compartimentos que invierten más de un 10% de su patrimonio en otras IIC se incluyen también los gastos soportados indirectamente, derivados de esas inversiones, que incluyen las comisiones de suscripción y de reembolso. Este ratio no incluye la comisión de gestión sobre resultados ni los costes de transacción por la compraventa de valores.

En el caso de inversiones en IIC que no calculan su ratio de gastos, éste se ha estimado para incorporarlo en el ratio de gastos.

### Evolución del valor liquidativo últimos 5 años



### Rentabilidad semestral de los últimos 5 años



## CLASE B .Divisa EUR

### Rentabilidad (% sin anualizar)

Acumulado 2023		Anual			
Con último VL estimado	Con último VL definitivo	Año t-1	Año t-2	Año t-3	Año t-5
	1,75				

El último VL definitivo es de fecha: 10-04-2023

La periodicidad de cálculo del valor liquidativo es trimestral

Recuerde que rentabilidades pasadas no presuponen rentabilidades futuras. Sólo se informa si se ha mantenido una política de inversión homogénea en el período.

Medidas de riesgo (%)	Acumulado 2023	Trimestral				Anual			
		Último trim (0)	Trim-1	Trim-2	Trim-3	2022	Año t-2	Año t-3	Año t-5
Volatilidad(i) de:									
Valor liquidativo									
VaR histórico del valor liquidativo(ii)	1,61	1,61	1,61	1,44	1,44	1,44			
LET. TESORO 1 AÑO									
VaR condicional del valor liquidativo(iii)									

(i) Volatilidad histórica: Indica el riesgo de un valor en un periodo, a mayor volatilidad mayor riesgo. A modo comparativo se ofrece la volatilidad de la Letra del Tesoro a 1 año o (del índice de referencia si existe en folleto). Sólo se informa de la volatilidad para los períodos con política de inversión homogénea.

(ii) VaR histórico del valor liquidativo: Indica lo máximo que se puede perder, con un nivel de confianza del 99%, en el plazo de 1 mes, si se repitiese el comportamiento de la IIC de los últimos 5 años. El dato es a finales del periodo de referencia.

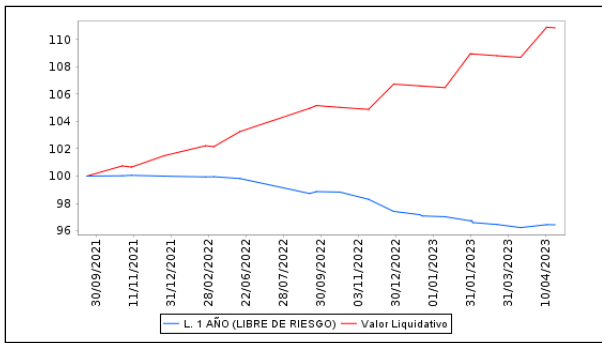
(iii) VaR condicional del valor liquidativo: Indica la pérdida media esperada en el resto de los casos.

Gastos (% s/ patrimonio medio)	Acumulado 2023	Anual			
		2022	2021	Año t-3	Año t-5
Ratio total de gastos (iv)	0,36	1,03	0,32		

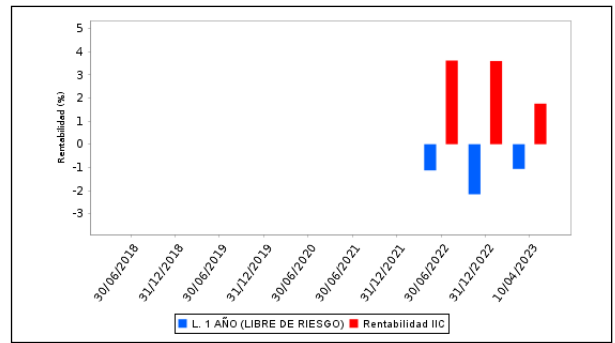
(iv) Incluye los gastos directos soportados en el periodo de referencia: comisión de gestión sobre patrimonio, comisión de depositario, auditoría, servicios bancarios (salvo gastos de financiación), y resto de gastos de gestión corriente, en términos de porcentaje sobre patrimonio medio del periodo. En el caso de fondos/compartimentos que invierten más de un 10% de su patrimonio en otras IIC se incluyen también los gastos soportados indirectamente, derivados de esas inversiones, que incluyen las comisiones de suscripción y de reembolso. Este ratio no incluye la comisión de gestión sobre resultados ni los costes de transacción por la compraventa de valores.

En el caso de inversiones en IIC que no calculan su ratio de gastos, éste se ha estimado para incorporarlo en el ratio de gastos.

### Evolución del valor liquidativo últimos 5 años



### Rentabilidad semestral de los últimos 5 años



## CLASE C .Divisa EUR

### Rentabilidad (% sin anualizar)

Acumulado 2023		Anual			
Con último VL estimado	Con último VL definitivo	Año t-1	Año t-2	Año t-3	Año t-5
	1,62				

El último VL definitivo es de fecha: 10-04-2023

La periodicidad de cálculo del valor liquidativo es trimestral

Recuerde que rentabilidades pasadas no presuponen rentabilidades futuras. Sólo se informa si se ha mantenido una política de inversión homogénea en el período.

Medidas de riesgo (%)	Acumulado 2023	Trimestral				Anual			
		Último trim (0)	Trim-1	Trim-2	Trim-3	2022	Año t-2	Año t-3	Año t-5
Volatilidad(i) de:									
Valor liquidativo									
VaR histórico del valor liquidativo(ii)	1,66	1,66	1,67	1,49	1,50	1,49			
LET. TESORO 1 AÑO									
VaR condicional del valor liquidativo(iii)									

(i) Volatilidad histórica: Indica el riesgo de un valor en un periodo, a mayor volatilidad mayor riesgo. A modo comparativo se ofrece la volatilidad de la Letra del Tesoro a 1 año o (del índice de referencia si existe en folleto). Sólo se informa de la volatilidad para los períodos con política de inversión homogénea.

(ii) VaR histórico del valor liquidativo: Indica lo máximo que se puede perder, con un nivel de confianza del 99%, en el plazo de 1 mes, si se repitiese el comportamiento de la IIC de los últimos 5 años. El dato es a finales del periodo de referencia.

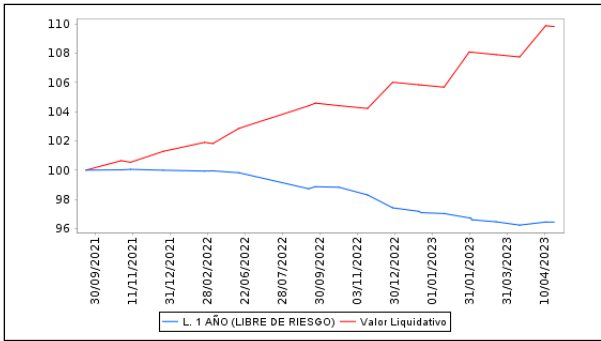
(iii) VaR condicional del valor liquidativo: Indica la pérdida media esperada en el resto de los casos.

Gastos (% s/ patrimonio medio)	Acumulado 2023	Anual			
		2022	2021	Año t-3	Año t-5
Ratio total de gastos (iv)	0,48	1,26	0,26		

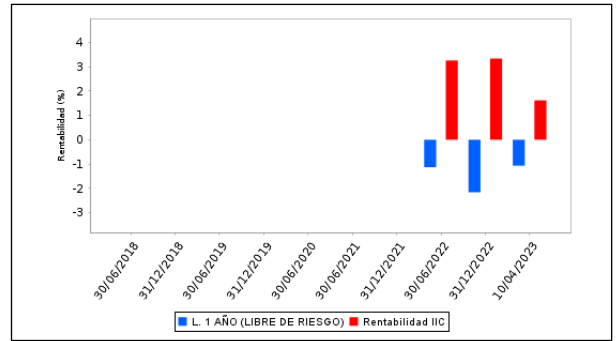
(iv) Incluye los gastos directos soportados en el periodo de referencia: comisión de gestión sobre patrimonio, comisión de depositario, auditoría, servicios bancarios (salvo gastos de financiación), y resto de gastos de gestión corriente, en términos de porcentaje sobre patrimonio medio del periodo. En el caso de fondos/compartimentos que invierten más de un 10% de su patrimonio en otras IIC se incluyen también los gastos soportados indirectamente, derivados de esas inversiones, que incluyen las comisiones de suscripción y de reembolso. Este ratio no incluye la comisión de gestión sobre resultados ni los costes de transacción por la compraventa de valores.

En el caso de inversiones en IIC que no calculan su ratio de gastos, éste se ha estimado para incorporarlo en el ratio de gastos.

### Evolución del valor liquidativo últimos 5 años



### Rentabilidad semestral de los últimos 5 años





## CLASE D .Divisa EUR

### Rentabilidad (% sin anualizar)

Acumulado 2023		Anual			
Con último VL estimado	Con último VL definitivo	Año t-1	Año t-2	Año t-3	Año t-5
	2,11				

El último VL definitivo es de fecha: 10-04-2023

La periodicidad de cálculo del valor liquidativo es trimestral

Recuerde que rentabilidades pasadas no presuponen rentabilidades futuras. Sólo se informa si se ha mantenido una política de inversión homogénea en el período.

Medidas de riesgo (%)	Acumulado 2023	Trimestral				Anual			
		Último trim (0)	Trim-1	Trim-2	Trim-3	2022	2021	Año t-3	Año t-5
Volatilidad(i) de:									
Valor liquidativo									
VaR histórico del valor liquidativo(ii)	3,08	3,08	3,11	3,29	3,38	3,29	4,41		
LET. TESORO 1 AÑO									
VaR condicional del valor liquidativo(iii)									

(i) Volatilidad histórica: Indica el riesgo de un valor en un periodo, a mayor volatilidad mayor riesgo. A modo comparativo se ofrece la volatilidad de la Letra del Tesoro a 1 año o (del índice de referencia si existe en folleto). Sólo se informa de la volatilidad para los períodos con política de inversión homogénea.

(ii) VaR histórico del valor liquidativo: Indica lo máximo que se puede perder, con un nivel de confianza del 99%, en el plazo de 1 mes, si se repitiese el comportamiento de la IIC de los últimos 5 años. El dato es a finales del periodo de referencia.

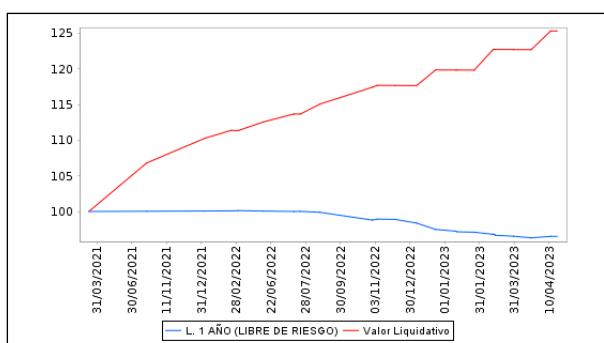
(iii) VaR condicional del valor liquidativo: Indica la pérdida media esperada en el resto de los casos.

Gastos (% s/ patrimonio medio)	Acumulado 2023	Anual			
		2022	2021	2020	Año t-5
Ratio total de gastos (iv)	0,02	0,05	0,09	0,17	

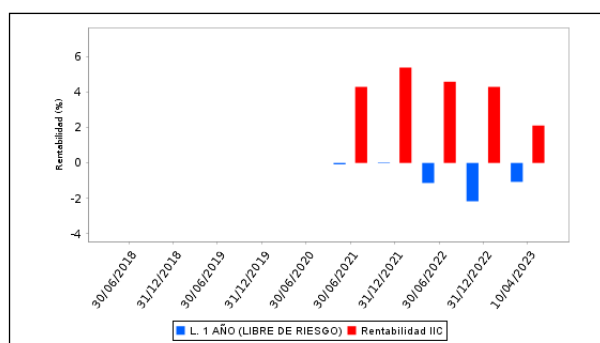
(iv) Incluye los gastos directos soportados en el periodo de referencia: comisión de gestión sobre patrimonio, comisión de depositario, auditoría, servicios bancarios (salvo gastos de financiación), y resto de gastos de gestión corriente, en términos de porcentaje sobre patrimonio medio del periodo. En el caso de fondos/compartimentos que invierten más de un 10% de su patrimonio en otras IIC se incluyen también los gastos soportados indirectamente, derivados de esas inversiones, que incluyen las comisiones de suscripción y de reembolso. Este ratio no incluye la comisión de gestión sobre resultados ni los costes de transacción por la compraventa de valores.

En el caso de inversiones en IIC que no calculan su ratio de gastos, éste se ha estimado para incorporarlo en el ratio de gastos.

### Evolución del valor liquidativo últimos 5 años



### Rentabilidad semestral de los últimos 5 años



## 2.3 Distribución del patrimonio al cierre del período (Importes en miles de EUR)

Distribución del patrimonio	Fin periodo actual		Fin periodo anterior	
	Importe	% sobre patrimonio	Importe	% sobre patrimonio
(+) INVERSIONES FINANCIERAS	26.884	87,06	24.282	94,55
* Cartera interior	0	0,00	0	0,00
* Cartera exterior	26.884	87,06	24.282	94,55
* Intereses de la cartera de inversión	0	0,00	0	0,00
* Inversiones dudosas, morosas o en litigio	0	0,00	0	0,00
(+) LIQUIDEZ (TESORERÍA)	170	0,55	1.518	5,91
(+/-) RESTO	3.827	12,39	-117	-0,46
<b>TOTAL PATRIMONIO</b>	<b>30.881</b>	<b>100,00 %</b>	<b>25.683</b>	<b>100,00 %</b>

Notas:

El período se refiere al trimestre o semestre, según sea el caso.

Las inversiones financieras se informan a valor e estimado de realización.

## 2.4 Estado de variación patrimonial

	% sobre patrimonio medio			% variación respecto fin periodo anterior
	Variación del período actual	Variación del período anterior	Variación acumulada anual	
PATRIMONIO FIN PERIODO ANTERIOR (miles de EUR)	26.260	18.596	26.260	
± Suscripciones/ reembolsos (neto)	0,00	27,27	0,00	-100,00
- Beneficios brutos distribuidos	0,00	0,00	0,00	0,00
± Rendimientos netos	1,77	3,77	1,77	-47,67
(+) Rendimientos de gestión	2,06	4,39	2,06	-47,64
(-) Gastos repercutidos	-0,29	-0,62	-0,29	-47,48
- Comisión de gestión	-0,24	-0,50	-0,24	-46,91
- Gastos de financiación	0,00	0,00	0,00	0,00
- Otros gastos repercutidos	-0,05	-0,12	-0,05	-49,80
(+) Ingresos	0,00	0,00	0,00	0,00
<b>PATRIMONIO FIN PERIODO ACTUAL (miles de EUR)</b>	<b>30.881</b>	<b>26.260</b>	<b>30.881</b>	

Nota: El período se refiere al trimestre o semestre, según sea el caso.

### 3. Inversiones financieras

#### Natra.

Compañía de productos derivados del cacao. Adquirida por Invest Industrial en 2019. Se trata de una compañía con fundamentales muy estables, con un sector que crece c.3% anual. La compañía tiene un sólido management y una estructura de capital conservadora, que ha ido desapalancando su balance desde su posición inicial en la entrada de Invest Industrial. Esta operación se trata de una co inversión con Pemberton. El tramo completo ha sido de 190 m. EUR en la que Arcano Private Debt ha invertido 5 m. EUR.

#### Diater.

Participada de Nazca, quien la adquirió en Julio de 2019. Desarrolla y produce tratamientos alergénicos que son prescritos por médicos alergólogos y vendidos en farmacias bajo prescripción médica. Se trata de un sector nicho, con demanda estable y creciente y con altas barreras de entrada. El formato de la inversión ha sido de 10 m EUR a través de un préstamo subordinado, conviviendo con los bancos (Caixa y Bankinter).

#### Toys R Us.

Se trata de la compañía de la misma marca tenedora de los activos inmobiliarios. La operación consiste en la financiación de la PropCo que posee 16 activos en centros comerciales a lo largo de España, con un valor de tasación de mas de 60m de EUR. Hemos prestado 12m EUR a este vehículo con los activos como colateral.

#### Resillians.

Propiedad del fondo de private equity francés Motion, es una compañía dedicada a las reparaciones de hogar para aseguradoras (repair in kind). El fondo francés LGT nos invitó a participar junto a ellos en la financiación de adquisición de la compañía. El fondo de Arcano Private Debt invirtió 7,5 millones de euros de un total de deuda de 93 millones de euros.

#### Vitaldent.

Compañía dedicada a tratamientos de salud dental. Pese a ser un sector que viene de una situación rígida, la compañía ha evolucionado muy positivamente en los últimos semestres. Hecho que hemos seguido muy de cerca. En noviembre, APD tomar 5 millones de euros de préstamo de un TLB de 150 millones de euros.

#### Rotor.

Participada de Proa Capital, la compañía se dedica a la fabricación de componentes de alto nivel para bicicletas de primeras marcas a nivel internacional. Se trata de un sector que ha salido beneficiado por la situación post pandémica y en

concreto, la compañía ha sabido sacar provecho de la ruptura de la cadena de suministro con asia, siendo una alternativa solida a los productores de piezas asiaticos. APD ha dotado a la compañía de una estructura de balance mas flexible para agilizar su crecimiento y consolidacion en el mercado con 8.5 millones de euros.

#### Vamtaj.

Vamtaj es un Family Office luxemburgués que pertenece a Guillaume Bermond, un exitoso empresario francés con un solido balance. La division de inversiones de Real Estate de Vamtaj esta centrado principalmente en el desarrollo de villas de lujo de alta gama en zonas exclusivas en surpeste de Mallorca (20 terrenos adquirido desde 2013 - villas por valor de 5-12MEUR). Esta division RE ha sido financiada hasta ahora con los fondos propios del FO (>50MEUR ya invertido) y han considerado financiación externa. Nuestro préstamo ha cubierto las necesidades financieras antes de la venta de las 2 villas que suponen nuestro colateral directo, ademas de la garantia corporativa de la matriz

#### Silicius.

Silicius es un REIT especializado en la compra y gestión de activos. Propiedades que generan ingresos estables para sus accionistas proporcionando un

Cupón anual. Administrado por la gerencia de Mazabi, que tiene más de 30 años de experiencia en la gestión de inmuebles. Operacion consistente en la financiación de 45MMEUR para recomprar el 15% de las acciones que se le dieron a Merlin a cambio de 3 activos

#### Neolith.

Productor mundial de piedra sinterizada, principalmente utilizada para encimeras, suelos de baño y fachadas. Compañía enfocada en losas de gran tamaño y de alta gama (mayores márgenes y barreras de entrada). Plataforma de 4 plantas de producción (160mEUR de capex invertido). Presencia diversificada con el 53% de la facturación en Europa, 37% en APAC, MEA y 10% en America. CVC esta adquiriendo la Compañía y APD ha participado en la financiación liderada por Pemberton

#### N-Calma

NCalma Group es un grupo familiar español especializado en el turismo de lujo en la isla de Ibiza, siendo propietaria y gestora de 3 activos. El Grupo gestiona actualmente más de 360 habitaciones en

Ibiza y cuenta con c.200 Empleados. La Compañía posee y gestiona 3 hoteles: (i) Hotel Aguas de Ibiza, (ii) Hotel Nativo Ibiza y (iii) OBeach. Tiene unas ventas de cerca de euros16m y un EBITDA de euros6.5m con un apalancamiento por debajo de 60% Loan to Value. APD ha participado en la operación junto a Caixa.

#### 4. Hechos relevantes

	SI	NO
a. Suspensión temporal de suscripciones/reembolsos		X
b. Reanudación de suscripciones/reembolsos		X
c. Reembolso de patrimonio significativo		X
d. Endeudamiento superior al 5% del patrimonio		X
e. Sustitución de la sociedad gestora		X
f. Sustitución de la entidad depositaria		X
g. Cambio de control de la sociedad gestora		X
h. Cambio en elementos esenciales del folleto informativo		X
i. Autorización del proceso de fusión		X
j. Otros hechos relevantes		X

#### 5. Anexo explicativo de hechos relevantes

No aplicable.

#### 6. Operaciones vinculadas y otras informaciones

	SI	NO
a. Partícipes significativos en el patrimonio del fondo (porcentaje superior al 20%)		X
b. Modificaciones de escasa relevancia en el Reglamento		X
c. Gestora y el depositario son del mismo grupo (según artículo 4 de la LMV)		X
d. Se han realizado operaciones de adquisición y venta de valores en los que el depositario ha actuado como vendedor o comprador, respectivamente		X
e. Se han adquirido valores o instrumentos financieros emitidos o avalados por alguna entidad del grupo de la gestora o depositario, o alguno de éstos ha actuado de colocador, asegurador, director o asesor o se han prestado valores a entidades vinculadas.		X
f. Se han adquirido valores o instrumentos financieros cuya contrapartida ha sido una entidad del grupo de la gestora o depositario u otra IIC gestionada por la misma gestora u otra gestora del grupo.		X
g. Se han percibido ingresos por entidades del grupo de la gestora que tienen como origen comisiones o gastos satisfechos por la IIC.		X
h. Diferencias superiores al 10% entre valor liquidativo estimado y el definitivo a la misma fecha		X
i. Se ha ejercido el derecho de disposición sobre garantías otorgadas (sólo aplicable a FIL)		X
j. Otras informaciones u operaciones vinculadas		X

	Al final del periodo
k. % endeudamiento medio del periodo	
l. % patrimonio afectado por operaciones estructuradas de terceros en las que la IIC actúe como subyacente.	
m. % patrimonio vinculado a posiciones propias del personal de la sociedad gestora o de los promotores	

#### 7. Anexo explicativo sobre operaciones vinculadas y otras informaciones

No aplicable.

#### 8. Información y advertencias a instancia de la CNMV

No aplicable.

## 9. Anexo explicativo del informe periódico

### 1. SITUACION DE LOS MERCADOS Y EVOLUCIÓN DEL FONDO.

#### a) Visión de la gestora/sociedad sobre la situación de los mercados.

España es actualmente uno de los mercados de deuda privada de más rápido crecimiento en Europa. Las tendencias de desintermediación y consolidación bancaria (Caixa / Bankia) se aceleran post covid, dejando más espacio para la deuda privada.

Tanto los corporates como los fondos de capital privado se acercan ahora para trabajar con fondos de deuda privada en busca de soluciones de financiación más flexibles (adquisiciones, capex, LBO ...)

Durante el segundo trimestre del año, el pipeline ha seguido siendo intenso, en línea con los anteriores. Sólo en 2Q23 se originaron 42 nuevas transacciones, lo que representa un monto acumulado de 288 transacciones desde el inicio del fondo en 2021. Como resumen desde el lanzamiento del fondo, se han analizado en detalle 43 transacciones que han sido presentadas a nuestro Comité de Inversión Inicial (CI Inicial). De las cuales 18 se han presentado posteriormente a Comité Final y 10 de ellas se han cerrado.

#### b) Decisiones generales de inversión adoptadas.

Dentro del folleto de Offering Memorandum del fondo, hemos trabajado en identificar compañías con necesidades de capital que tuvieran un desempeño rentable y un balance saneado, evitando las situaciones oportunistas y más centrados en historias y proyectos de crecimiento.

El Fondo realizó su primera inversión en febrero de 2021 en Natra (5 millones de euros), un fabricante europeo líder de derivados del cacao y productos de chocolate. El rendimiento esperado es c. 6%, una transacción en el rango de bajo riesgo / rendimiento para el Fondo

En marzo, el Fondo invirtió en Diater, una empresa de salud propiedad de Nazca, con una deuda subordinada de 10,5 millones de euros y un rendimiento esperado del 8%.

En abril, el Fondo cerró su tercera transacción, Toys R Us PropCo. Instrumento de préstamo senior de 12,0 millones de euros a 4 años para financiar la sociedad inmobiliaria de Toys r Us garantizado mediante préstamos hipotecarios en sus 6 mejores tiendas (menor a 40% LTV). La transacción tendrá un rendimiento esperado superior al 10%.

En noviembre, el fondo realizó dos operaciones: Resillians, compañía francesa dedicada a las reparaciones de hogar para aseguradoras y Vitaldent, compañía dedicada a los tratamientos de salud dental. En el primer caso se invirtieron 7,5 millones de euros de un total de 93 millones de euros, haciendo la operación en colaboración con LGT. La segunda operación, compañía propiedad de Advent, se trata de un préstamo de 5 millones de euros como parte de un tramo de 150 millones de euros.

En Febrero 2022, hemos realizado una inversión de 8.5 millones de euros en una compañía participada de Proa Capital. Es una compañía dedicada a la fabricación de componentes para bicicletas basada en Madrid y llamada Rotor. Y posteriormente en Junio, cerramos un préstamo de 10 millones de euros a un fondo de Luxemburgo llamado Vamtaj, con colateral de dos villas en Mallorca y con un apalancamiento a nivel grupo de 1.0x

¿  
Durante el tercer trimestre de 2022, cerramos dos operaciones. Una primera bajo la estrategia de Asset-Based, se trata de financiación corporativa de 9.7 millones de euros a la SOCIMI Silicius con un Loan to Value por debajo del 40%. Y otra en agosto, Neolith. Un LBO en el que apoyamos a CVC en su adquisición junto a un sindicato de fondos liderado por Pemberton

Durante los primeros meses del año y en concreto entre marzo y abril de este año, hemos cerrado la financiación de un grupo hotelero balear con 3 hoteles en Ibiza. La operación ha consistido en una financiación conjunta con Caixa para refinanciar la deuda del grupo y apoyar la renovación de uno de sus hoteles.

c) Índice de referencia.

No aplica

d) Evolución del Patrimonio, participes, rentabilidad y gastos de la IIC.

El patrimonio del fondo a aumentado 4.782.000,00 EUR durante el primer semestre-El número de partícipes actual es 62. El valor liquidativo para la clase A sería 120,9313. Para la clase B 111,3557. Para la clase C 110,2436 y para la clase D 121,6823.

Los gastos de administración y depositaría ascendieron a 2.000 euros

e) Rendimiento del fondo en comparación con el resto de fondos de la gestora.

No aplica

## 2. INFORMACION SOBRE LAS INVERSIONES.

a) Inversiones concretas realizadas durante el periodo.

Natra.

Compañía de productos derivados del cacao. Adquirida por Invest Industrial en 2019. Se trata de una compañía con fundamentales muy estables, con un sector que crece c.3% anual. La compañía tiene un sólido management y una estructura de capital conservadora, que ha ido desapalancando su balance desde su posición inicial en la entrada de Invest Industrial. Esta operación se trata de una co inversión con Pemberton. El tramo completo ha sido de 190 m. EUR en la que Arcano Private Debt ha invertido 5 m. EUR.

Diater.

Participada de Nazca, quien la adquirió en Julio de 2019. Desarrolla y produce tratamientos alergénicos que son prescritos por médicos alergólogos y vendidos en farmacias bajo prescripción médica. Se trata de un sector nicho, con demanda estable y creciente y con altas barreras de entrada. El formato de la inversión ha sido de 10 m EUR a través de un préstamo subordinado, conviviendo con los bancos (Caixa y Bankinter).

Toys R Us.

Se trata de la compañía de la misma marca tenedora de los activos inmobiliarios. La operación consiste en la financiación de la PropCo que posee 16 activos en centros comerciales a lo largo de España, con un valor de tasación de más de 60m de EUR. Hemos prestado 12m EUR a este vehiculo con los activos como colateral.

Resillians.

Propiedad del fondo de private equity francés Motion, es una compañía dedicada a las reparaciones de hogar para aseguradoras (repair in kind). El fondo francés LGT nos invitó a participar junto a ellos en la financiación de adquisición de la compañía. El fondo de Arcano Private Debt invirtió 7,5 millones de euros de un total de deuda de 93 millones de euros.

Vitaldent.

Compañía dedicada a tratamientos de salud dental. Pese a ser un sector que viene de una situación rígida, la compañía ha evolucionado muy positivamente en los últimos semestres. Hecho que hemos seguido muy de cerca. En noviembre, APD tomar 5 millones de euros de préstamo de un TLB de 150 millones de euros.

Rotor.

Participada de Proa Capital, la compañía se dedica a la fabricación de componentes de alto nivel para bicicletas de primeras marcas a nivel internacional. Se trata de un sector que ha salido beneficiado por la situación post pandémica y en concreto, la compañía ha sabido sacar provecho de la ruptura de la cadena de suministro con asia, siendo una alternativa

sólida a los productores de piezas asiáticos. APD ha dotado a la compañía de una estructura de balance más flexible para agilizar su crecimiento y consolidación en el mercado con 8.5 millones de euros.

Vamtaj.

Vamtaj es un Family Office luxemburgués que pertenece a Guillaume Bermond, un exitoso empresario francés con un sólido balance. La división de inversiones de Real Estate de Vamtaj está centrado principalmente en el desarrollo de villas de lujo de alta gama en zonas exclusivas en suroeste de Mallorca (20 terrenos adquiridos desde 2013 - villas por valor de 5-12MEUR). Esta división RE ha sido financiada hasta ahora con los fondos propios del FO (mayor a 50MEUR ya invertido) y han considerado financiación externa. Nuestro préstamo ha cubierto las necesidades financieras antes de la venta de las 2 villas que suponen nuestro colateral directo, además de la garantía corporativa de la matriz

Silicius.

Silicius es un REIT especializado en la compra y gestión de activos. Propiedades que generan ingresos estables para sus accionistas proporcionando un Cupón anual. Administrado por la gerencia de Mazabi, que tiene más de 30 años de experiencia en la gestión de inmuebles. Operación consistente en la financiación de 45MMEUR para recomprar el 15% de las acciones que se le dieron a Merlin a cambio de 3 activos

Neolith.

Productor mundial de piedra sinterizada, principalmente utilizada para encimeras, suelos de baño y fachadas. Compañía enfocada en losas de gran tamaño y de alta gama (mayores márgenes y barreras de entrada). Plataforma de 4 plantas de producción (160mEUR de capex invertido). Presencia diversificada con el 53% de la facturación en Europa, 37% en APAC MEA y 10% en América. CVC está adquiriendo la Compañía y APD ha participado en la financiación liderada por Pemberton

N-Calma

N-Calma Group es un grupo familiar español especializado en el turismo de lujo en la isla de Ibiza, siendo propietaria y gestora de 3 activos. El Grupo gestiona actualmente más de 360 habitaciones en Ibiza y cuenta con c.200 Empleados. La Compañía posee y gestiona 3 hoteles: (i) Hotel Aguas de Ibiza, (ii) Hotel Nativo Ibiza y (iii) OBeach. Tiene unas ventas de cerca de 16m euros y un EBITDA de 6.5m euros con un apalancamiento por debajo de 60% Loan to Value. APD ha participado en la operación junto a Caixa.

b) Operativa de préstamo de valores.

No aplica

c) Operativa en derivados y adquisición temporal de activos.

No aplica

d) Otra información sobre inversiones.

No aplica

¿

### 3. EVOLUCION DEL OBJETIVO CONCRETO DE RENTABILIDAD.

El conjunto de las diez inversiones computa un tipo medio bruto compuesto cercano al 10%, lo que nos coloca por encima del rendimiento objetivo de los inversores según en Offering Memorandum.

### 4. RIESGO ASUMIDO POR EL FONDO.



No aplica

5. EJERCICIO DERECHOS POLITICOS.

No aplica.

6. INFORMACION Y ADVERTENCIAS CNMV.

No aplica.

7. ENTIDADES BENEFICIARIAS DEL FONDO SOLIDARIO E IMPORTE CEDIDO A LAS MISMAS.

No aplica.

8. COSTES DERIVADOS DEL SERVICIO DE ANALISIS.

No aplica.

9. COMPARTIMENTOS DE PROPOSITO ESPECIAL (SIDE POCKETS).

No aplica.

10. PERSPECTIVAS DE MERCADO Y ACTUACION PREVISIBLE DEL FONDO.

Consideramos que en los próximos meses el ritmo de potenciales operaciones en el marco de la financiación alternativa para el MidMarket se acelerará, por lo que nos vemos capaces de alocar gran parte del capital en operaciones atractivas con un equilibrio de rentabilidad y riesgo bien estructurado.

**10. Información sobre la política de remuneración**

No aplicable

**11. Información sobre las operaciones de financiación de valores, reutilización de las garantías y swaps de rendimiento total (Reglamento UE 2015/2365)**

No aplicable.