



COMISION NACIONAL MERCADO VALORES

Madrid, 23 de julio de 2008

Ref.:F.T.A. SANTANDER PUBLICO 1

Estimados señores:

En relación al asunto de referencia, adjunto les remitimos la siguiente información periódica:

- Informe trimestral de los Bonos de Titulización.
- Informe trimestral de los Derechos de Crédito.
- Informe trimestral de origen y aplicación de fondos (caja).
- Tasas de Prepago históricas; y vida media/residual de los Bonos de Titulización.

Atentamente,

Ignacio Ortega Gavara
Director General



FONDO DE TITULIZACIÓN DE ACTIVOS SANTANDER PUBLICO 1

**Desirée Pérez Montoro
Analista
Santander de Titulización
Ciudad Grupo Santander
Ed. Encinar 28660 Boadilla del Monte
desperez@gruposantander.com
Tel: +34 91 289 32 78**



DENOMINACION DEL FONDO:

FONDO DE TITULIZACION DE ACTIVOS : SANT. PUBLICO 1

INFORMACION

CORRESPONDIENTE AL:

TRIMESTRE/SEMESTRE 15/04/2008 - 15/07/2008 AÑO:

2008

Personas que asumen la responsabilidad de esta información y cargos que ocupan:	Firma:	
Ignacio Ortega Gavara-Director General		

I. DATOS GENERALES SOBRE EL FONDO

Fecha de Constitución del Fondo	17 de diciembre de 2004	Agencia de pago de Bonos	Santander
Fecha de Desembolso Bonos	22 de diciembre de 2004	Negociación Mercado	AIAF
Fecha Final Amortización BTH'S	15 de enero de 2037	Agencia de Calificación	Moody's Fitch
Sociedad Gestora	Santander de Titulización	Calificación	Inicial Actual
Originador PH's	Santander	Emisión principal	Aaa / AAA Aaa / AAA
		Emisión subordinada	A2 / A A2 / A

II. VALORES EMITIDOS POR EL FONDO: BONOS DE TITULIZACION HIPOTECARIA

SERIES PRELACION CODIGO ISIN	Nº BTA'S		NOMINAL EN CIRCULACIÓN		
			INICIAL	ACTUAL	%Act/In
Serie A Preferente (ISIN=ES0338185004)	18.130	Nominal Unitario	100.000,00 €	49.997,15 €	50,00%
		Nominal Total	1.813.000.000,00 €	906.448.329,50 €	
Serie B Subordinada (ISIN=ES0338185012)	370	Nominal Unitario	100.000,00 €	100.000,00 €	100,00%
		Nominal Total	37.000.000,00 €	37.000.000,00 €	

AMORTIZACION E INTERESES BTA'S				
Actual		Próximo		
Fecha Amortización	15 de julio de 2008	Fecha Próximo Cupón	15 de septiembre de 2008	
Periodo Actual				
Amortización devengada no pagada	0	Tipo de Interés	Serie A	5,002%
Amortización Calendario	NO		Serie B	5,263%
Amortización Serie A	3.909,28 €	Importe Bruto	Serie A	639,11 €
Amortización Serie B	0,00 €	Próximo Cupón	Serie B	1.344,99 €
Intereses Brutos Serie A	652,16 €	Importe Neto	Serie A	524,07 €
Intereses Brutos Serie B	1.275,77 €	Próximo Cupón	Serie B	1.102,89 €

III. VALORES ADQUIRIDOS POR EL FONDO: PARTICIPACIONES HIPOTECARIAS
(Participación en Préstamos Hipotecarios)

PRESTAMOS HIPOTECARIOS	A LA EMISIÓN	SITUACIÓN ACTUAL
Número de préstamos	1.479	973
Saldo Pendiente de Amortizar DC's	1.850.000.036,22 €	943.448.383,19 €
Importes Unitarios Préstamos Vivos	1.250.845,19 €	969.628,35 €
Tipo de Interés	2,49%	4,81%

TASAS DE AMORTIZACION ANTICIPADA	SITUACIÓN ACTUAL
Tasa mensual actual anualizada:	0,85%
Tasa últimos 12 meses anualizada:	11,91%
Tasa anualizada desde Constitución del Fondo	2,06%

MOROSIDAD ACTUAL	Hasta 1 mes	De 1 a 6 meses	Mayor de 6 mes.
Deuda Vencida(Principal+Intereses)	0,00 €	7.661,81 €	0,00 €
Deuda Pendiente de vencimiento			943.443.105,85 €
Deuda Total	0,00 €	7.661,81 €	943.443.105,85 €



FONDO DE TITULIZACIÓN DE ACTIVOS
SANTANDER PÚBLICO 1

INFORME TRIMESTRAL BONOS DE TITULIZACIÓN
15 DE JULIO DE 2008

BONOS DE TITULIZACIÓN. PRINCIPAL	
Saldo anterior	1.014.323.575,90 €
Amortizaciones	70.875.246,40 €
Saldo actual	943.448.329,50 €
% sobre saldo inicial	51,00%
Amort. devengada no pagada	0,00 €

BONOS DE TITULIZACIÓN. INTERESES	
Intereses pagados BTA's Serie A	11.823.660,80 €
Intereses pagados BTA's Serie B	472.034,90 €
Intereses devengados no pagados	0,00 €

DATOS	
Fecha de determinación	8-jul-2008
Fecha de Pago de Cupón Actual	15-jul-2008
Fecha de Pago de Cupón Anterior	15-abr-2008
Número de días (Act/360)	91
3 Meses Euribor(%)	4,963%
Próxima Fecha de Pago	15-sep-2008

VIDA RESIDUAL (ANOS)	
22-dic-2004	15-jul-2008
Serie A	4,00
Serie B	6,42
	3,16
	3,22



FONDO DE TITULIZACIÓN DE ACTIVOS
SANTANDER PÚBLICO I


INFORME TRIMESTRAL DE DERECHOS DE CRÉDITO
15 DE JULIO DE 2008

DERECHOS DE CREDITO. PRINCIPAL		Hipotecario tasación >80%	Hipotecario tasación <80%
Saldo anterior	1.014.323.560,57 €	1.008.037.563,98 €	6.285.996,59 €
Amortizaciones	70.875.177,38 €	70.698.243,68 €	153.494,24 €
Saldo actual	943.448.383,19 €	937.339.320,30 €	6.132.502,35 €
Número de préstamos	973	957	16
LTV		17,39%	

DERECHOS DE CREDITO. INTERESES	
Intereses cobrados en trimestre	14.623.796,34 €
Intereses devengados trimestre	11.309.039,94 €

DERECHOS DE CREDITO EN MOROSIDAD				
DC'S MOROSIDAD	HASTA 30 DÍAS	DE 30 A 60 DÍAS	DE 60 A 90 DÍAS	MÁS DE 180 DÍAS
Principal	0,00 €	4.931,29 €	346,05 €	0,00 €
Intereses	0,00 €	2.384,47 €	0,00 €	0,00 €
Saldo de los Préstamos	0,00 €	898.692,77 €	14.394,73 €	0,00 €
Número de Préstamos	0	2	1	0
% sobre saldo DC's	0,00%	0,10%	0,00%	0,00%

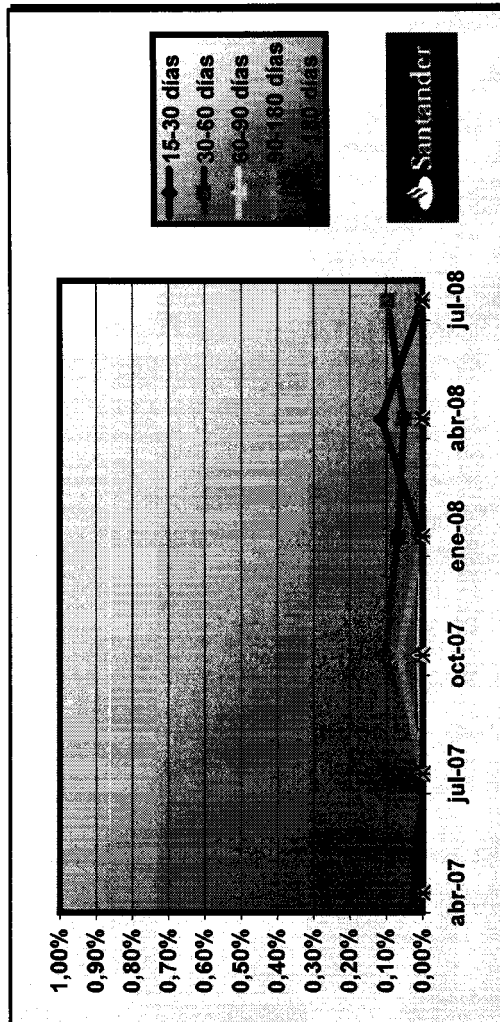
PRÉSTAMOS FALLIDOS 18 MESES	23.439,46 €
-----------------------------	-------------



FONDO DE TITULIZACIÓN DE ACTIVOS
SANTANDER PÚBLICO 1

INFORME HISTORICO DE MOROSIDAD
15 DE JULIO DE 2008

Fecha	abr-07	jul-07	oct-07	ene-08	abr-08	jul-08
15-30 días	0,023%	0,013%	0,010%	0,006%	0,113%	0,000%
30-60 días	0,061%	0,006%	0,102%	0,068%	0,051%	0,095%
60-90 días	0,000%	0,001%	0,009%	0,000%	0,003%	0,002%
90-180 días	0,001%	0,000%	0,065%	0,000%	0,000%	0,000%
> 180 días	0,000%	0,000%	0,000%	0,000%	0,000%	0,000%






FONDO DE TITULIZACIÓN DE ACTIVOS
SANTANDER PÚBLICO 1

ESTADO DE ORIGEN Y APLICACIÓN DE FONDOS Y CTA DE TESORERÍA
15 DE JULIO DE 2008

ORIGEN	86.345.656,99 €
a) PRINCIPAL COBRADO	
Amortización DC's	70.880.442,23 €
b) INTERESES COBRADOS	
Intereses de DC's	14.623.796,34 €
Intereses de Reinversión	777.333,55 €
c) REGULAR, PROCESOS	64.084,87 €

APLICACIÓN	86.345.656,99 €
1. Gastos corrientes	67.501,94 €
2.1 Pago Swap	10.667.949,56 €
2.2 Cobro Swap	-12.376.333,86 €
3. Intereses de BTA's Serie A	11.823.660,80 €
4. Intereses de BTA's Serie B	472.034,90 €
5. Amortización BTA's A	70.875.246,40 €
6. Int. Préstamo Subordinado	385.598,02 €
7. Amort. Préstamo Subordinado	0,00 €
8. Comisión Fija	6.000,00 €
9. Comisión Variable	4.423.999,23 €

ESTADO DE LA CUENTA DE TESORERÍA	27.750.000,00 €
a) FONDO DE RESERVA	
1. Saldo anterior	27.750.000,00 €
2. Utilizado en el período	0,00 €
3. Saldo actual	27.750.000,00 €
b) COMISIONES RETENIDAS	0,00 €



FONDO DE TITULIZACIÓN DE ACTIVOS
SANTANDER PÚBLICO 1

MEJORA CREDITICIA Y PRÉSTAMO SUBORDINADO
15 DE JULIO DE 2008

MEJORA DE CREDITO		
CONCEPTOS	22-dic-2004	15-Jul-2008
Emisión Subordinada	2,00%	3,92%
Fondo de Reserva	27.750.000€ (1,50%)	27.750.000,00€ (2,94%)

PRESTAMO SUBORDINADO		
CONCEPTOS	22-dic-2004	15-Jul-2008
Saldo Vivo	28.450.000,00 €	27.750.458,96 €
Tipo de interés	2,935%	5,713%



FONDO DE TITULIZACIÓN DE ACTIVOS
SANTANDER PÚBLICO 1

INFORMACIÓN RELATIVA A LOS TRIGGERS
15 DE JULIO DE 2008

TRIGGERS FONDO DE RESERVA	
I. SI 1.a) ES MAYOR QUE 1.b) NO SE AMORTIZA EL FONDO DE RESERVA:	
1.a) MOROSIDAD DE LOS DC'S SUPERIOR A 90 DÍAS	0,00 €
1.b) 1% SALDO VIVO DERECHOS DE CRÉDITO	9.434.483,83 €

NO SE HA ALCANZADO EL NIVEL DEL TRIGGER DEL FONDO DE RESERVA.

TRIGGERS BONOS	
I. SI 1.a) ES MAYOR QUE 1.b) NO SE AMORTIZA LA SERIE B:	
1.a) MOROSIDAD SUPERIOR A 90 DÍAS	0,00 €
1.b) 1% SALDO VIVO DERECHOS DE CRÉDITO	9.434.483,83 €

NO SE HA ALCANZADO EL NIVEL DEL TRIGGER. NO OBSTANTE, LA SERIE B NO COMENZARÁ A AMORTIZARSE HASTA QUE EL SALDO PENDIENTE DE PAGO DE BONOS SEA IGUAL O SUPERIOR AL 4%. ACTUALMENTE ESTÁN EN 3,65%

TRIGGERS ORDEN DE PRELACIÓN DE PAGOS	
I. SI 1.a) ES MAYOR QUE 1.b) LOS INTERESES DE LA SERIE B SE POSTERGARAN:	
1.a) MOROSIDAD SUPERIOR A 18 MESES	23.439,46 €
1.b) 8% SALDO INICIAL DERECHOS DE CRÉDITO	148.000.002,90 €

NO SE HA ALCANZADO EL NIVEL DEL TRIGGER, POR LO TANTO NO SE POSTERGA EL PAGO DE LOS INTERESES DE LA SERIE B.

PREPAYMENTS-PUBLICO.1

July 8th 2008

Date	Outstanding before prepayment	Real outstanding	Prepayment vector	0,13%	Remaining at the end of the month	Average Single monthly mortality	CPR	Monthly Single monthly mortality	11,91%	CPR	Outstanding after prepayment	Principal Available
abr-05	1.755.388.472,9	1.720.598.376,6	99,14%	98,02%	0,40%	4,69%	2,48%	26,06%	1.740.206.224,8	1.740.206.224,8	1.740.206.224,8	1.740.206.224,8
jul-05	1.670.556.207,4	1.633.953.085,2	98,62%	97,81%	0,28%	3,27%	0,63%	7,28%	1.647.498.597,4	1.647.498.597,4	1.647.498.597,4	1.647.498.597,4
oct-05	1.614.450.902,0	1.530.736.322,2	98,11%	94,81%	0,48%	5,64%	1,13%	12,72%	1.583.890.990,6	1.583.890.990,6	1.583.890.990,6	1.583.890.990,6
ene-06	1.559.052.497,0	1.478.652.523,3	97,60%	94,84%	0,38%	4,44%	1,11%	12,53%	1.521.590.090,0	1.521.590.090,0	1.521.590.090,0	1.521.590.090,0
abr-06	1.503.960.009,2	1.425.494.189,5	97,09%	94,78%	0,31%	3,71%	1,03%	11,68%	1.460.191.129,1	1.460.191.129,1	1.460.191.129,1	1.460.191.129,1
jul-06	1.449.025.573,1	1.345.899.649,1	96,59%	92,88%	0,37%	4,33%	0,50%	5,87%	1.399.542.054,1	1.399.542.054,1	1.399.542.054,1	1.399.542.054,1
oct-06	1.394.122.419,5	1.289.659.709,9	96,08%	92,51%	0,34%	3,98%	0,90%	10,27%	1.339.514.130,9	1.339.514.130,9	1.339.514.130,9	1.339.514.130,9
ene-07	1.328.526.328,6	1.241.220.317,1	95,58%	93,43%	0,26%	3,09%	1,17%	13,12%	1.269.851.800,8	1.269.851.800,8	1.269.851.800,8	1.269.851.800,8
abr-07	1.275.274.864,9	1.195.363.924,2	95,09%	93,73%	0,22%	2,64%	0,80%	9,22%	1.212.615.622,1	1.212.615.622,1	1.212.615.622,1	1.212.615.622,1
jul-07	1.222.869.112,0	1.142.019.045,3	94,59%	93,39%	0,21%	2,53%	1,76%	19,18%	1.156.740.176,0	1.156.740.176,0	1.156.740.176,0	1.156.740.176,0
oct-07	1.170.840.268,2	1.102.550.947,5	94,10%	94,17%	0,17%	2,04%	0,64%	7,42%	1.101.767.558,1	1.101.767.558,1	1.101.767.558,1	1.101.767.558,1
ene-08	1.119.560.533,3	1.040.934.392,5	93,61%	92,98%	0,19%	2,27%	2,77%	28,62%	1.048.036.469,6	1.048.036.469,6	1.048.036.469,6	1.048.036.469,6
abr-08	1.068.610.182,8	1.014.347.000,0	93,12%	94,92%	0,13%	1,51%	0,10%	2,50%	995.140.975,3	995.140.975,3	995.140.975,3	995.140.975,3
jul-08	1.018.395.234,9	943.448.383,2	92,64%	92,64%	0,17%	2,06%	0,85%	9,76%	943.448.383,2	943.448.383,2	943.448.383,2	943.448.383,2

DEAL
 MEZZ. DECLINN 1.850.000.000
 MEZZ. STOPS DECLINN 4,00%
 VIDA RESIDUAL DESDE 0,50% 9.250.000
 11/07/08

3,16

3,22

FECHA	PRINCIPAL AVAILABLE	SENIOR NOTES	MEZZANIE NOTES	SERIE A		SERIE B	
				PRINCIPAL	VIDA MEDIA	PRINCIPAL	VIDA MEDIA
11/12/04		1.813.000.000	37.000.000				
11/01/05	1	0	1.813.000.000	37.000.000	0	0	0
11/02/05	1	0	1.813.000.000	37.000.000	0	0	0
11/03/05	1	0	1.813.000.000	37.000.000	0	0	0
11/04/05	1	109.793.775	1.813.000.000	37.000.000	109.793.775	(130.325.211.107)	0
11/05/05	1	0	1.703.206.225	37.000.000	0	0	0
11/06/05	1	0	1.703.206.225	37.000.000	0	0	0
11/07/05	1	92.707.627	1.703.206.225	37.000.000	92.707.627	(101.607.559.639)	0
11/08/05	1	0	1.610.498.597	37.000.000	0	0	0
11/09/05	1	0	1.610.498.597	37.000.000	0	0	0
11/10/05	1	63.607.607	1.610.498.597	37.000.000	63.607.607	(63.862.037.282)	0
11/11/05	1	0	1.546.890.991	37.000.000	0	0	0
11/12/05	1	0	1.546.890.991	37.000.000	0	0	0
11/01/06	1	62.300.901	1.546.890.991	37.000.000	62.300.901	(56.818.421.324)	0
11/02/06	1	0	1.484.590.090	37.000.000	0	0	0
11/03/06	1	0	1.484.590.090	37.000.000	0	0	0
11/04/06	1	61.398.961	1.484.590.090	37.000.000	61.398.961	(50.469.945.896)	0
11/05/06	1	0	1.423.191.129	37.000.000	0	0	0
11/06/06	1	0	1.423.191.129	37.000.000	0	0	0
11/07/06	1	60.649.075	1.423.191.129	37.000.000	60.649.075	(44.334.473.785)	0
11/08/06	1	0	1.362.542.054	37.000.000	0	0	0
11/09/06	1	0	1.362.542.054	37.000.000	0	0	0
11/10/06	1	60.027.923	1.362.542.054	37.000.000	60.027.923	(38.357.842.930)	0
11/11/06	1	0	1.302.514.131	37.000.000	0	0	0
11/12/06	1	0	1.302.514.131	37.000.000	0	0	0
11/01/07	1	69.662.330	1.302.514.131	37.000.000	69.662.330	(38.105.294.558)	0
11/02/07	1	0	1.232.851.801	37.000.000	0	0	0
11/03/07	1	0	1.232.851.801	37.000.000	0	0	0
11/04/07	1	57.236.179	1.232.851.801	37.000.000	57.236.179	(26.156.933.661)	0
11/05/07	1	0	1.175.615.622	37.000.000	0	0	0
11/06/07	1	0	1.175.615.622	37.000.000	0	0	0
11/07/07	1	55.875.446	1.175.615.622	37.000.000	55.875.446	(20.450.413.273)	0
11/08/07	1	0	1.119.740.176	37.000.000	0	0	0
11/09/07	1	0	1.119.740.176	37.000.000	0	0	0
11/10/07	1	54.972.618	1.119.740.176	37.000.000	54.972.618	(15.062.497.311)	0
11/11/07	1	0	1.064.767.558	37.000.000	0	0	0
11/12/07	1	0	1.064.767.558	37.000.000	0	0	0
11/01/08	1	53.731.088	1.064.767.558	37.000.000	53.731.088	(9.779.058.105)	0
11/02/08	1	0	1.011.036.470	37.000.000	0	0	0
11/03/08	1	0	1.011.036.470	37.000.000	0	0	0
11/04/08	1	52.895.494	1.011.036.470	37.000.000	52.895.494	(4.813.489.986)	0
11/05/08	1	0	958.140.975	37.000.000	0	0	0
11/06/08	1	0	958.140.975	37.000.000	0	0	0
11/07/08	1	51.692.592	958.140.975	37.000.000	50.979.068	0	713.524
11/08/08	1	0	907.161.907	36.286.476	0	0	0
11/09/08	1	0	907.161.907	36.286.476	0	0	0
11/10/08	1	50.884.934	907.161.907	36.286.476	48.927.822	4.501.359.584	1.957.113
11/11/08	1	0	858.234.085	34.329.363	0	0	0
11/12/08	1	0	858.234.085	34.329.363	0	0	0
11/01/09	1	48.961.867	858.234.085	34.329.363	47.078.718	8.662.484.137	1.883.149
11/02/09	1	0	811.155.367	32.446.215	0	0	0
11/03/09	1	0	811.155.367	32.446.215	0	0	0
11/04/09	1	47.810.184	811.155.367	32.446.215	45.971.331	12.596.144.626	1.838.853
11/05/09	1	0	765.184.036	30.607.361	0	0	0
11/06/09	1	0	765.184.036	30.607.361	0	0	0
11/07/09	1	46.545.225	765.184.036	30.607.361	44.755.024	16.335.583.891	1.790.201
11/08/09	1	0	720.429.012	28.817.160	0	0	0
11/09/09	1	0	720.429.012	28.817.160	0	0	0
11/10/09	1	45.728.790	720.429.012	28.817.160	43.969.990	20.094.285.605	1.758.800
11/11/09	1	0	676.459.022	27.058.361	0	0	0
11/12/09	1	0	676.459.022	27.058.361	0	0	0
11/01/10	1	42.903.550	676.459.022	27.058.361	41.253.414	22.648.124.072	1.650.137
11/02/10	1	0	635.205.608	25.408.224	0	0	0
11/03/10	1	0	635.205.608	25.408.224	0	0	0
11/04/10	1	41.335.743	635.205.608	25.408.224	39.745.907	25.397.634.371	1.589.836
11/05/10	1	0	595.459.701	23.818.388	0	0	0
11/06/10	1	0	595.459.701	23.818.388	0	0	0

DEAL
 MEZZ. DECLINN
 MEZZ. STOPS DECLINN
 VIDA RESIDUAL DESDE

1.850.000.000
 4,00%
 0,50% 9.250.000
 11/07/08

3,16

3,22

FECHA	PRINCIPAL AVAILABLE	SENIOR NOTES	MEZZANIE NOTES	SERIE A		SERIE B		VIDA MEDIA
				PRINCIPAL	VIDA MEDIA	PRINCIPAL	VIDA MEDIA	
11/07/10	1	40.054.224	595.459.701	23.818.388	38.513.677	28.114.984.448	1.540.547	1.124.599.378
11/08/10	1	0	556.946.024	22.277.841	0	0	0	0
11/09/10	1	0	556.946.024	22.277.841	0	0	0	0
11/10/10	1	39.256.810	556.946.024	22.277.841	37.746.933	31.027.978.562	1.509.877	1.241.119.142
11/11/10	1	0	519.199.092	20.767.964	0	0	0	0
11/12/10	1	0	519.199.092	20.767.964	0	0	0	0
11/01/11	1	37.082.258	519.199.092	20.767.964	35.656.018	32.589.600.188	1.426.241	1.303.584.008
11/02/11	1	0	483.543.074	19.341.723	0	0	0	0
11/03/11	1	0	483.543.074	19.341.723	0	0	0	0
11/04/11	1	35.857.391	483.543.074	19.341.723	34.478.261	34.616.173.776	1.379.130	1.384.646.951
11/05/11	1	0	449.064.813	17.962.593	(0)	(0)	0	0
11/06/11	1	0	449.064.813	17.962.593	0	0	0	0
11/07/11	1	34.411.782	449.064.813	17.962.593	33.088.252	36.231.636.257	1.323.530	1.449.265.450
11/08/11	1	0	415.976.561	16.639.062	0	0	0	0
11/09/11	1	0	415.976.561	16.639.062	0	0	0	0
11/10/11	1	33.320.653	415.976.561	16.639.062	32.039.089	38.030.399.058	1.281.564	1.521.215.962
11/11/11	1	0	383.937.471	15.357.499	0	0	0	0
11/12/11	1	0	383.937.471	15.357.499	0	0	0	0
11/01/12	1	29.710.582	383.937.471	15.357.499	28.567.867	36.538.302.412	1.142.715	1.461.532.096
11/02/12	1	0	355.369.604	14.214.784	0	0	0	0
11/03/12	1	0	355.369.604	14.214.784	0	0	0	0
11/04/12	1	27.605.062	355.369.604	14.214.784	26.543.328	36.384.360.025	1.061.733	1.454.574.401
11/05/12	1	0	328.826.276	13.153.051	0	0	0	0
11/06/12	1	0	328.826.276	13.153.051	0	0	0	0
11/07/12	1	26.189.540	328.826.276	13.153.051	25.182.250	36.791.267.771	1.007.290	1.471.650.711
11/08/12	1	0	303.644.025	12.145.761	0	0	0	0
11/09/12	1	0	303.644.025	12.145.761	0	0	0	0
11/10/12	1	25.383.603	303.644.025	12.145.761	24.407.311	37.904.553.817	976.292	1.516.182.153
11/11/12	1	0	279.236.714	11.169.469	0	0	0	0
11/12/12	1	0	279.236.714	11.169.469	0	0	0	0
11/01/13	1	22.929.694	279.236.714	11.169.469	21.010.226	34.561.821.049	1.919.469	3.157.525.802
11/02/13	1	0	258.226.489	9.250.000	0	0	0	0
11/03/13	1	0	258.226.489	9.250.000	0	0	0	0
11/04/13	1	21.625.729	258.226.489	9.250.000	21.625.729	37.520.639.322	0	0
11/05/13	1	0	236.600.760	9.250.000	0	0	0	0
11/06/13	1	0	236.600.760	9.250.000	0	0	0	0
11/07/13	1	20.335.769	236.600.760	9.250.000	20.335.769	37.133.113.642	0	0
11/08/13	1	0	216.264.991	9.250.000	0	0	0	0
11/09/13	1	0	216.264.991	9.250.000	0	0	0	0
11/10/13	1	19.616.473	216.264.991	9.250.000	19.616.473	37.624.394.370	0	0
11/11/13	1	0	196.648.519	9.250.000	0	0	0	0
11/12/13	1	0	196.648.519	9.250.000	0	0	0	0
11/01/14	1	16.121.637	196.648.519	9.250.000	16.121.637	32.404.489.659	0	0
11/02/14	1	0	180.526.882	9.250.000	0	0	0	0
11/03/14	1	0	180.526.882	9.250.000	0	0	0	0
11/04/14	1	14.333.920	180.526.882	9.250.000	14.333.920	30.101.232.661	0	0
11/05/14	1	0	166.192.962	9.250.000	0	0	0	0
11/06/14	1	0	166.192.962	9.250.000	0	0	0	0
11/07/14	1	13.188.014	166.192.962	9.250.000	13.188.014	28.894.939.099	0	0
11/08/14	1	0	153.004.948	9.250.000	0	0	0	0
11/09/14	1	0	153.004.948	9.250.000	0	0	0	0
11/10/14	1	162.254.948	153.004.948	9.250.000	153.004.948	349.310.295.408	9.250.000	21.117.750.000