

COMISION NACIONAL MERCADO VALORES

Madrid, 14 de abril de 2008

Ref.: FTPYME BANESTO 1

Estimados señores:

En relación al asunto de referencia, adjunto les remitimos la siguiente información periódica:

- Informe trimestral de los Bonos de Titulización
- Informe trimestral de los Derechos de Crédito
- Informe trimestral de origen y aplicación de fondos (caja)
- Tasas de Prepago históricas; y vida media residual de los Bonos de Titulización.

Atentamente,

Ignacio Ortega Gavara
Director General




**FONDO DE TITULIZACIÓN DE ACTIVOS
 FTPYME BANESTO 1**

**INFORME TRIMESTRAL BONOS DE TITULIZACIÓN DE ACTIVOS
 17 DE MARZO DE 2008**

BONOS TITULIZACIÓN DE ACTIVOS. PRINCIPAL	
Saldo anterior	211.081.620,50 €
Amortizaciones	185.169,00 €
Saldo actual	210.896.451,50 €
% sobre saldo inicial	42,18%
Amort. devengada no pagada	- €

DATOS	
Fecha de determinación	10-mar-2008
Fecha de Pago de Cupón Actual	17-mar-2008
Fecha de Pago de Cupón Anterior	17-dic-2007
Número de días (Act/360)	91
3 Meses Euribor(%)	4,606%
Próxima Fecha de Pago	16-jun-2008

BONOS TITULIZACIÓN DE ACTIVOS. INTERESES	
Intereses pagados Serie A1(G)	- €
Intereses pagados Serie A1	- €
Intereses pagados Serie A2(G)	- €
Intereses pagados Serie A2	- €
Intereses pagados Serie A3(G)	2.114.489,48 €
Intereses pagados Serie A3	572.157,36 €
Intereses pagados Serie B(G)	9.124,50 €
Intereses pagados Serie B	10.571,25 €
Intereses pagados Serie C	21.346,00 €
Intereses devengados no pagados	- €



FONDO DE TITULIZACIÓN DE ACTIVOS
FTPYPE BANESEO I

INFORME TRIMESTRAL DERECHOS DE CRÉDITO
17 DE MARZO DE 2008

DERECHOS DE CREDITO. PRINCIPAL	
Saldo anterior	37.624.167,39 €
Amortizaciones	4.338.150,38 €
Saldo actual	33.286.017,01 €
Número de préstamos	601
Saldo actual préstamos hipotecarios	25.058.725,93
Número de préstamos hipotecarios	273
LTV	25,43%

DERECHOS DE CREDITO. INTERESES	
Intereses cobrados en trimestre	502.297,53 €
Intereses devengados trimestre	476.914,00 €

DERECHOS DE CRÉDITO EN MOROSIDAD					
DC'S MOROSIDAD	HASTA 30 DÍAS	DE 30 A 60 DÍAS	DE 60 A 90 DÍAS	DE 90 A 180 DÍAS	MÁS DE 180 DÍAS
Principal	92.762,92 €	27.491,54 €	8.340,85 €	17.456,88 €	252.743,56 €
Intereses	13.954,65 €	6.281,09 €	574,87 €	1.323,76 €	21.409,48 €
Saldo de los Préstamos	1.767.826,40 €	1.542.067,77 €	31.088,30 €	17.524,70 €	641.715,49 €
Número de Préstamos	36	4	2	1	19
% sobre saldo DC's	5,31%	4,63%	0,09%	0,05%	1,93%

Acumulado morosidad superior a un año	2.665.653,34 €
---------------------------------------	----------------


JUDICIALES	57.229,39 €
------------	-------------

Judiciales: Préstamos sobre los que el cedente va a iniciar acciones judiciales. Esta cantidad está incluida en el cuadro de morosidad superior a 180 días.

**FONDO DE TITULIZACIÓN DE ACTIVOS
FTPYME BANESTO I**

**INFORME DE MOROSIDAD
17 DE MARZO DE 2008**

MOROSIDAD HISTORICA						
	Marzo 2007	Junio 2007	Septiembre 2007	Diciembre 2007	Marzo 2008	
HASTA 30 DIAS	6,630%	2,730%	5,205%	4,112%	5,311%	
DE 30 A 60 DIAS	0,757%	4,578%	4,340%	0,392%	4,633%	
DE 60 A 90 DIAS	0,386%	0,599%	0,565%	0,143%	0,093%	
DE 90 A 180 DIAS	0,021%	0,234%	0,668%	0,365%	0,053%	
MAS DE 180 DIAS	3,520%	1,680%	1,211%	1,559%	1,928%	





**FONDO DE TITULIZACIÓN DE ACTIVOS
FTPYME BANESTO I**

**ESTADO DE ORIGEN Y APLICACIÓN DE FONDOS Y CTA DE TESORERÍA
17 DE MARZO DE 2008**

ORIGEN	7.154.592,12 €
a) PRINCIPAL COBRADO	
Amortización DC's	4.395.062,49 €
b) INTERESES COBRADOS	
Intereses de DC's	502.297,53 €
Intereses de Reinversión	2.269.111,54 €
c) REGULAR PROCESOS	
	- 11.879,44 €

APLICACIÓN	7.154.592,12 €
1.1 Gastos corrientes	14.014,86 €
1.2. Comisión Agente de Pagos	272,77 €
2. Intereses Netos Swap	- 59.625,21 €
3.1 Intereses de Bonos Serie A1(G)	- €
3.2 Intereses de Bonos Serie A1	- €
3.3 Intereses de Bonos Serie A2(G)	- €
3.4 Intereses de Bonos Serie A2	- €
3.5 Intereses de Bonos Serie A3(G)	2.114.489,48 €
3.6 Intereses de Bonos Serie A3	572.157,36 €
4.1 Intereses de Bonos Serie B(G)	9.124,50 €
4.2 Intereses de Bonos Serie B	10.571,25 €
5. Intereses de Bonos Serie C	21.346,00 €
6. Fondo Amortización Primario	1.656.529,78 €
7. Fondo Amortización Secundario	1.430.197,50 €
8. Fondo Amortización Terciario	1.251.423,00 €
9.1 Interés Préstamo Subordinado	61.339,60 €
9.2 Amortización P.Subordinado	5.607,68 €
10. Comisión a favor de Banesto	72.751,23 €
11. Disposición del Fondo de Reserva	- 5.607,68 €

ESTADO DE LA CUENTA DE TESORERÍA	8.934.248,28 €
a) FONDO DE RESERVA	
1. Saldo anterior	8.448.872,50 €
2. Utilizado en el periodo	5.607,68 €
3. Saldo actual	8.443.264,82 €
b) RETENCIÓN A CUENTA IS	
	490.983,46 €



**FONDO DE TITULIZACIÓN DE ACTIVOS
FTPYME BANESTO 1**

**INFORMACIÓN RELATIVA A LOS TRIGGERS
17 DE MARZO DE 2008**

TRIGGERS FONDO DE RESERVA

1. SI 1.c) ES INFERIOR A 1.d) NO SE AMORTIZA EL FONDO DE RESERVA:	
1.a) SALDO VIVO DC'S CON MENOS DE 90 DÍAS DE RETRASO	32.626.776,82 €
1.b) SALDO DE LA CUENTA DE AMORTIZACIÓN	177.610.434,49 €
1.c) SUMA 1.a) Y 1.b)	210.237.211,31 €
1.d) 99% DEL SALDO PENDIENTE DE LOS BONOS	208.787.486,99 €

EL FONDO DE RESERVA PUEDE DECRECER

TRIGGERS PRELACIÓN DE PAGOS

1. SI 1.a) ES MAYOR QUE 1.b)+1.c)+1.d) SE POSTERGAN LOS INTERESES S.C DEL 5º AL 9º LUGAR	
1.a) SALDO PENDIENTE DE PAGO BONOS SERIE A	208.400.000,00 €
1.b) SALDO CUENTA AMORTIZACIÓN ANTERIOR	173.457.453,21 €
1.c) FONDOS DISPONIBLES MENOS OBLIGACIONES DE PAGO	4.477.848,79 €
1.d) SALDO VIVO DE LOS DERECHOS DE CREDITO	33.286.017,01 €
2. SI 2.a) ES MAYOR QUE 2.b) SE POSTERGAN LOS INTERESES S.C DEL 5º AL 9º LUGAR	
2.a) MOROSIDAD DE LOS DC'S SUPERIOR O IGUAL A 90 DÍAS	724.034,64 €
2.b) 6% SALDO VIVO DE LOS DC'S	1.997.161,02 €

NO SE POSTERGAN LOS INTERESES DE LA SERIE C



DENOMINACION DEL FONDO:

FONDO DE TITULIZACIÓN DE ACTIVOS: FTPYME BANESTO 1

INFORMACION

CORRESPONDIENTE AL:

TRIMESTRE/SEMESTRE 17/12/2007-17/03/2008 AÑO:

2008

Personas que asumen la responsabilidad de esta información y cargos que ocupan:	Firma:
Ignacio Ortega Gavara-Director General	

I. DATOS GENERALES SOBRE EL FONDO

Fecha de Constitución del Fondo	11 de junio de 2002	Agencia de pago de Bonos	BANESTO				
Fecha de Desembolso BT'S	14 de junio de 2002	Negociación Mercado	AJAF				
Fecha Final Amortización Bonos	15 de marzo de 2026	Agencias de Calificación	Moody's España Fitch Ratings		Tipo de Interés.- EURIBOR + margen Base Actual/360		
Sociedad Gestora	Santander de Titulización	Calificación	Inicial	Actual	Margen	Hasta	Margen a partir de
Originador Derechos Crédito	Banesto	Emisión A1G	Aaa/AAA	Aaa/AAA	0,02%	15/12/2003	0,22%
Permuta de Intereses	BANESTO	Emisión A1	Aa2/AA	Aa2/AA	0,35%	15/12/2003	0,70%
		Emisión A2(G)	Aaa/AAA	Aaa/AAA	0,03%	15/06/2005	0,23%
		Emisión A2	Aa2/AA	Aa2/AA	0,38%	15/06/2005	0,76%
		Emisión A3(G)	Aaa/AAA	Aaa/AAA	0,07%	15/09/2008	0,27%
		Emisión A3	Aa2/AA	Aa2/AA	0,48%	15/09/2008	0,96%
		Emisión B(G)	Aaa/AA+	Aaa/AA+	0,10%	15/09/2008	0,30%
		Emisión B	A2/A	A2/A	0,90%	Toda la vida de la Serie	
		Emisión C	Baa2/BBB	Baa2/BBB	1,80%	Toda la vida de la Serie	

II. VALORES EMITIDOS POR EL FONDO: BONOS DE TITULIZACION

SERIES PRELACION CODIGO ISIN	Nº BONOS	NOMINAL EN CIRCULACION	FECHAS DE AMORTIZACIÓN			
			INICIAL	ACTUAL	%Act/in	
Serie A1 (G) (ISIN=ES0339772008)	960	Nominal Unitario 100.000,00 Nominal Total 96.000.000,00	100.000,00 96.000.000,00	0,00 0,00	0,00%	15/12/2003
Serie A1 (ISIN=ES0339772016)	240	Nominal Unitario 100.000,00 Nominal Total 24.000.000,00	100.000,00 24.000.000,00	0,00 0,00	0,00%	15/12/2003
Serie A2 (G) (ISIN=ES0339772024)	1.172	Nominal Unitario 100.000,00 Nominal Total 117.200.000,00	100.000,00 117.200.000,00	0,00 0,00	0,00%	15/06/2005
Serie A2 (ISIN=ES0339772032)	294	Nominal Unitario 100.000,00 Nominal Total 29.400.000,00	100.000,00 29.400.000,00	0,00 0,00	0,00%	15/06/2005
Serie A3 (G) (ISIN=ES0339772040)	1.667	Nominal Unitario 100.000,00 Nominal Total 166.700.000,00	100.000,00 166.700.000,00	100.000,00 166.700.000,00	100,00%	15/09/2008
Serie A3 (ISIN=ES0339772057)	417	Nominal Unitario 100.000,00 Nominal Total 41.700.000,00	100.000,00 41.700.000,00	100.000,00 41.700.000,00	100,00%	15/09/2008
Serie B (G) (ISIN=ES0339772065)	75	Nominal Unitario 100.000,00 Nominal Total 7.500.000,00	100.000,00 7.500.000,00	8.876,27 665.720,25	8,87627%	15/09/2008
Serie B (ISIN=ES0339772073)	75	Nominal Unitario 100.000,00 Nominal Total 7.500.000,00	100.000,00 7.500.000,00	8.876,27 665.720,25	8,87627%	15/09/2008
Serie C (ISIN=ES0339772081)	100	Nominal Unitario 100.000,00 Nominal Total 10.000.000,00	100.000,00 10.000.000,00	11.650,11 1.165.011,00	11,65011%	15/09/2008

AMORTIZACION E INTERESES BONOS					
Actual			Próximo		
Fecha Amortización Periodo Actual 17 de marzo de 2008			Fecha Próximo Cupón 16 de junio de 2008		
	Amortización de los Bonos	Intereses Brutos Bonos	Tipo de Interés	Importe Bruto Próximo Cupón	Importe Neto Próximo Cupón
Amortización Serie A1 (G)	0,00 €	0,00 €	---	---	---
Amortización Serie A1	0,00 €	0,00 €	---	---	---
Amortización Serie A2 (G)	0,00 €	0,00 €	---	---	---
Amortización Serie A2	0,00 €	0,00 €	---	---	---
Amortización Serie A3 (G)	0,00 €	1.268,44 €	4,676%	1.181,99 €	969,23 €
Amortización Serie A3	0,00 €	1.372,08 €	5,086%	1.285,63 €	1.054,21 €
Amortización Serie B (G)	658,38 €	121,66 €	4,706%	105,59 €	86,58 €
Amortización Serie B	658,38 €	140,95 €	5,506%	123,54 €	101,30 €
Amortización Serie C	864,12 €	213,46 €	6,406%	188,65 €	154,69 €
Amortización devengada no pagada	0,00 €				
Amortización Calendario	SI				

III. VALORES ADQUIRIDOS POR EL FONDO: DERECHOS DE CRÉDITO
(Participación en Derechos de Crédito)

DERECHOS DE CRÉDITO	A LA EMISION	SITUACION ACTUAL
Número de Derechos Crédito	4.530	601
Saldo Pendiente de Amortizar	500.000.410,00	33.286.017,01
Derechos Crédito		
Importes Unitarios Derechos	110.375,37	55.384,39
Crédito Vivos		
Tipo de Interés	4,56%	5,39%


TASAS DE AMORTIZACION ANTICIPADA	SITUACION ACTUAL
Tasa mensual actual anualizada:	22,23%
Tasa últimos 12 meses anualizada:	18,38%
Tasa anualizada desde Constitución del Fondo	16,49%

MOROSIDAD ACTUAL	Hasta 1 mes	De 1 a 6 meses	Mayor de 6 mes.
Deuda Vencida(Principal+Intereses)	106.717,57	61.468,99	274.153,04
Deuda Pendiente de vencimiento			32.887.221,26
Deuda Total	106.717,57	61.468,99	33.161.374,30

FTPMYB-BNT1

	Date	Real outstanding	Prepayment vector	1.45% Prepayment vector	Remaining at the end of the month	Average Single monthly mortality	CPR	Monthly Single monthly mortality	CPR
1		500,000,410.0	100,000%	100,000%	100,000%	1.54%	16.22%	1.54%	18.38%
2	jun-02	493,060,104.6	98.51%	98.46%	98.46%	1.54%	17.00%	1.54%	17.00%
3	sep-02	486,083,426.0	97.05%	96.78%	96.78%	1.54%	17.00%	-0.34%	-0.34%
4	dec-02	479,180,274.1	95.00%	94.41%	94.41%	1.54%	17.00%	0.33%	0.33%
5	mar-03	472,277,151.7	92.78%	91.88%	91.88%	1.54%	17.00%	0.46%	0.46%
6	jun-03	465,374,029.3	90.40%	89.78%	89.78%	1.54%	17.00%	0.51%	0.51%
7	sep-03	458,470,906.9	87.99%	87.00%	87.00%	1.54%	17.00%	0.54%	0.54%
8	dec-03	451,567,784.5	85.45%	84.16%	84.16%	1.54%	17.00%	0.54%	0.54%
9	mar-04	444,664,662.1	82.80%	81.16%	81.16%	1.54%	17.00%	0.54%	0.54%
10	jun-04	437,761,539.7	79.94%	78.49%	78.49%	1.54%	17.00%	0.54%	0.54%
11	sep-04	430,858,417.3	76.97%	75.16%	75.16%	1.54%	17.00%	0.54%	0.54%
12	dec-04	423,955,294.9	73.89%	72.64%	72.64%	1.54%	17.00%	0.54%	0.54%
13	mar-05	417,052,172.5	70.71%	69.94%	69.94%	1.54%	17.00%	0.54%	0.54%
14	jun-05	410,149,050.1	67.43%	67.72%	67.72%	1.54%	17.00%	0.54%	0.54%
15	sep-05	403,245,927.7	64.06%	64.82%	64.82%	1.54%	17.00%	0.54%	0.54%
16	dec-05	396,342,805.3	60.60%	60.69%	60.69%	1.54%	17.00%	0.54%	0.54%
17	mar-06	389,439,682.9	57.05%	57.87%	57.87%	1.54%	17.00%	0.54%	0.54%
18	jun-06	382,536,560.5	53.42%	53.72%	53.72%	1.54%	17.00%	0.54%	0.54%
19	sep-06	375,633,438.1	49.71%	49.50%	49.50%	1.54%	17.00%	0.54%	0.54%
20	dec-06	368,730,315.7	45.92%	45.48%	45.48%	1.54%	17.00%	0.54%	0.54%
21	mar-07	361,827,193.3	42.06%	41.82%	41.82%	1.54%	17.00%	0.54%	0.54%
22	jun-07	354,924,070.9	38.13%	37.59%	37.59%	1.54%	17.00%	0.54%	0.54%
23	sep-07	348,020,948.5	34.14%	33.30%	33.30%	1.54%	17.00%	0.54%	0.54%
24	dec-07	341,117,826.1	30.09%	28.88%	28.88%	1.54%	17.00%	0.54%	0.54%
25	mar-08	334,214,703.7	26.00%	24.41%	24.41%	1.54%	17.00%	0.54%	0.54%
26	jun-08	327,311,581.3	21.87%	20.88%	20.88%	1.54%	17.00%	0.54%	0.54%
27	sep-08	320,408,458.9	17.71%	16.33%	16.33%	1.54%	17.00%	0.54%	0.54%
28	dec-08	313,505,336.5	13.52%	11.68%	11.68%	1.54%	17.00%	0.54%	0.54%
29	mar-09	306,602,214.1	9.31%	7.49%	7.49%	1.54%	17.00%	0.54%	0.54%
30	jun-09	299,699,091.7	5.18%	3.00%	3.00%	1.54%	17.00%	0.54%	0.54%
31	sep-09	292,795,969.3	1.04%	0.00%	0.00%	1.54%	17.00%	0.54%	0.54%
32	dec-09	285,892,846.9	0.00%	0.00%	0.00%	1.54%	17.00%	0.54%	0.54%
33	mar-10	278,989,724.5	0.00%	0.00%	0.00%	1.54%	17.00%	0.54%	0.54%
34	jun-10	272,086,602.1	0.00%	0.00%	0.00%	1.54%	17.00%	0.54%	0.54%
35	sep-10	265,183,479.7	0.00%	0.00%	0.00%	1.54%	17.00%	0.54%	0.54%
36	dec-10	258,280,357.3	0.00%	0.00%	0.00%	1.54%	17.00%	0.54%	0.54%
37	mar-11	251,377,234.9	0.00%	0.00%	0.00%	1.54%	17.00%	0.54%	0.54%
38	jun-11	244,474,112.5	0.00%	0.00%	0.00%	1.54%	17.00%	0.54%	0.54%
39	sep-11	237,570,990.1	0.00%	0.00%	0.00%	1.54%	17.00%	0.54%	0.54%
40	dec-11	230,667,867.7	0.00%	0.00%	0.00%	1.54%	17.00%	0.54%	0.54%
41	mar-12	223,764,745.3	0.00%	0.00%	0.00%	1.54%	17.00%	0.54%	0.54%
42	jun-12	216,861,622.9	0.00%	0.00%	0.00%	1.54%	17.00%	0.54%	0.54%
43	sep-12	210,000,000.0	0.00%	0.00%	0.00%	1.54%	17.00%	0.54%	0.54%
44	dec-12	203,197,877.6	0.00%	0.00%	0.00%	1.54%	17.00%	0.54%	0.54%
45	mar-13	196,395,755.2	0.00%	0.00%	0.00%	1.54%	17.00%	0.54%	0.54%
46	jun-13	189,593,632.8	0.00%	0.00%	0.00%	1.54%	17.00%	0.54%	0.54%
47	sep-13	182,791,510.4	0.00%	0.00%	0.00%	1.54%	17.00%	0.54%	0.54%
48	dec-13	176,000,000.0	0.00%	0.00%	0.00%	1.54%	17.00%	0.54%	0.54%
49	mar-14	169,207,877.6	0.00%	0.00%	0.00%	1.54%	17.00%	0.54%	0.54%
50	jun-14	162,415,755.2	0.00%	0.00%	0.00%	1.54%	17.00%	0.54%	0.54%
51	sep-14	155,623,632.8	0.00%	0.00%	0.00%	1.54%	17.00%	0.54%	0.54%
52	dec-14	148,831,510.4	0.00%	0.00%	0.00%	1.54%	17.00%	0.54%	0.54%
53	mar-15	142,039,388.0	0.00%	0.00%	0.00%	1.54%	17.00%	0.54%	0.54%
54	jun-15	135,247,265.6	0.00%	0.00%	0.00%	1.54%	17.00%	0.54%	0.54%
55	sep-15	128,455,143.2	0.00%	0.00%	0.00%	1.54%	17.00%	0.54%	0.54%
56	dec-15	121,663,020.8	0.00%	0.00%	0.00%	1.54%	17.00%	0.54%	0.54%
57	mar-16	114,870,898.4	0.00%	0.00%	0.00%	1.54%	17.00%	0.54%	0.54%
58	jun-16	108,078,776.0	0.00%	0.00%	0.00%	1.54%	17.00%	0.54%	0.54%
59	sep-16	101,286,653.6	0.00%	0.00%	0.00%	1.54%	17.00%	0.54%	0.54%
60	dec-16	94,494,531.2	0.00%	0.00%	0.00%	1.54%	17.00%	0.54%	0.54%
61	mar-17	87,702,408.8	0.00%	0.00%	0.00%	1.54%	17.00%	0.54%	0.54%
62	jun-17	80,910,286.4	0.00%	0.00%	0.00%	1.54%	17.00%	0.54%	0.54%
63	sep-17	74,118,164.0	0.00%	0.00%	0.00%	1.54%	17.00%	0.54%	0.54%
64	dec-17	67,326,041.6	0.00%	0.00%	0.00%	1.54%	17.00%	0.54%	0.54%
65	mar-18	60,533,919.2	0.00%	0.00%	0.00%	1.54%	17.00%	0.54%	0.54%
66	jun-18	53,741,796.8	0.00%	0.00%	0.00%	1.54%	17.00%	0.54%	0.54%
67	sep-18	46,949,674.4	0.00%	0.00%	0.00%	1.54%	17.00%	0.54%	0.54%
68	dec-18	40,157,552.0	0.00%	0.00%	0.00%	1.54%	17.00%	0.54%	0.54%
69	mar-19	33,365,429.6	0.00%	0.00%	0.00%	1.54%	17.00%	0.54%	0.54%
70	jun-19	26,573,307.2	0.00%	0.00%	0.00%	1.54%	17.00%	0.54%	0.54%

08/03/08	1	33,345,388.66	4,278,779	1,086,280.45	1,504,866.70	1,316,846.86	177,876,423.96	177,555,315.48	208,400,000	1,504,967	1,316,846	0	0	0	148,757	0
08/04/08	0	31,386,871.92	0	0.00	0.00	0.00	0.00	0.00	208,400,000	1,333,916	1,167,089	0	0	0	0	0
08/05/08	0	30,846,277.29	0	0.00	0.00	0.00	0.00	0.00	208,400,000	1,333,916	1,167,089	0	0	0	0	0
08/06/08	1	28,341,603.75	4,003,886	1,182,072.38	1,333,816.55	1,167,089.58	181,559,400.42	181,259,193.95	208,400,000	1,333,916	1,167,089	0	0	14,734,287	140,136	12,892,509
08/07/08	0	28,237,021.50	0	0.00	0.00	0.00	0.00	0.00	208,400,000	1,773,860	1,026,953	0	0	0	0	0
08/08/08	0	21,156,413.57	0	0.00	0.00	0.00	0.00	0.00	208,400,000	1,773,860	1,026,953	0	0	0	0	0
08/09/08	1	26,099,241.80	29,041,212	0.00	1,173,860.19	1,026,952.63	29,041,212.36	28,840,399.36	208,400,000	1,773,860	1,026,953	208,400,000	38,345,600,000	215,953,467	1,026,953	188,959,284



FONDO DE TITULIZACIÓN DE ACTIVOS FTPYME BANESTO 1

Ana Obregón Mazo
Analista
Santander de Titulización
Ciudad Grupo Santander
Ed. Encinar 28660 Boadilla del Monte
aobregon@gruposantander.com
Tel: +34 91 289 33 01