

# **Caixa de Manlleu Preferents Sociedad Anónima Unipersonal**

**Cuentas semestrales resumidas al 30 de junio de 2010**

**Caixa de Manlleu Preferents S.A.U**  
**Balances resumidos a 30 de junio de 2010 y a 31 de diciembre de 2009**  
**(Miles de Euros)**

**IV. INFORMACIÓN FINANCIERA SELECCIONADA**

1. BALANCE INDIVIDUAL (ELABORADO UTILIZANDO LA NORMATIVA CONTABLE EN VIGOR DE CARÁCTER NACIONAL)

ACTIVO		PERIODO ACTUAL 30.06.10	PERIODO ANTERIOR 31.12.09 (*)
<b>A) ACTIVO NO CORRIENTE</b>	0040	18.000	18.000
1. Inmovilizado intangible	0030		
a) Fondo de comercio	0031		
b) otro inmovilizado intangible	0032		
2. Inmovilizado material	0033		
3. Inversiones inmobiliarias	0034		
4. Inversiones en empresas del grupo y asociadas a largo plazo	0035	18.000	18.000
5. Inversiones financieras a largo plazo	0036		
6. Activos por impuesto diferido	0037		
7. Otros Activos no corrientes	0038		
<b>B) ACTIVO CORRIENTE</b>	0085	67	63
1. Activos no corrientes mantenidos para la venta	0050		
2. Existencias	0055		
3. Deudores comerciales y otras cuentas a cobrar	0060		
a) Clientes por ventas y prestaciones de servicios	0061		
b) Otros deudores	0062		
c) Activos por impuesto corriente	0063		
4. Inversiones en empresas del grupo y asociadas a corto plazo	0064		
5. Inversiones financieras a corto plazo	0070		
6. Periodificaciones a corto plazo	0071		
7. Efectivo y otros activos líquidos equivalentes	0072	67	63
<b>TOTAL ACTIVO ( A + B )</b>	0100	18.067	18.063
PASIVO		PERIODO ACTUAL 30.06.10	PERIODO ANTERIOR 31.12.09 (*)
<b>A) PATRIMONIO NETO (A.1 + A.2 + A.3)</b>	0195	61	61
<b>A.2) FONDOS PROPIOS</b>	0180	61	61
1. Capital:	0171	61	61
a) Capital escriturado	0161	61	61
b) Menos: Capital no exigido	0162		
2. Prima de emisión	0172		
3. Reservas	0173		
4. Menos: acciones y participaciones en patrimonio propias	0174		
5. Resultados de ejercicios anteriores	0178		
6. Otras aportaciones de socios	0179		
7. Resultado del ejercicio	0175	0	0
8. Menos: Dividendo a cuenta	0176		
9. Otros instrumentos de patrimonio neto	0177		
<b>A.2) AJUSTES DE VALOR</b>	0188	0	0
1. Activos financieros disponibles para la venta	0181		
2. Operaciones de cobertura	0182		
3. Otros	0183		
<b>A.3) SUBVENCIONES, DONACIONES Y LEGADOS RECIBIDOS</b>	0194	0	0
<b>B) PASIVO NO CORRIENTE</b>	0120	18.000	18.000
1. Provisiones a largo plazo	0115		
2. Deudas a largo plazo	0116	18.000	18.000
a) Deudas por entidades de crédito y obligaciones u otros valores negociables	0131	18.000	18.000
b) Otros pasivos financieros	0132		
3. Deudas con empresas del grupo y asociadas a largo plazo	0117		
4. Pasivos por impuesto diferido	0118		
5. Otros pasivos no corrientes	0135		
6. Periodificaciones a largo plazo	0135		
<b>B) PASIVO NO CORRIENTE</b>	0130	6	2
1. Pasivos vinculados con activos no corrientes mantenidos para la venta	0121		
2. Provisiones a corto plazo	0122	0	0
3. Deudas a corto plazo	0123	0	0
a) Deudas por entidades de crédito y obligaciones u otros valores negociables	0133	0	0
b) Otros pasivos financieros	0134		
4. Deudas con empresas del grupo y asociadas a corto plazo	0129		
5. Acreedores comerciales y otras cuentas a pagar	0124	0	2
a) Proveedores	0125		
b) Otros acreedores	0126		2
c) Pasivos por impuesto corriente	0127		
5. Otros pasivos corrientes	0136		
6. Periodificaciones a corto plazo	0128	6	
<b>TOTAL PATRIMONIO NETO Y PASIVO (A + B + C)</b>	0200	18.067	18.063

## Caixa de Manlleu Preferents S.A.U.

### 2. CUENTA DE PÉRDIDAS Y GANANCIAS INDIVIDUAL (ELABORADA UTILIZANDO LA NORMATIVA CONTABLE EN VIGOR DE CARÁCTER NACIONAL)

miles de euros		Miles de Euros	
		30.06.2010	31.12.2009
(+)	Importe neto de la cifra de los negocios	0205	
(+/-)	Variación de existencias de productos terminados y en curso de fabricación	0206	
(+)	Trabajos realizados por la empresa para su activo	0207	
(-)	Aprovisionamientos	0208	
(+)	Otros ingresos de explotación	0209	
(-)	Gastos de personal	0217	
(-)	Otros gastos de explotación	0210	-7
(-)	Amortización del inmovilizado	0211	-7
(+)	Imputación de Subvenciones de inmovilizado no financiero y otras	0212	
(+)	Excesos de provisiones	0213	
(+/-)	Deterioro y resultado por enajenaciones del inmovilizado	0214	
(+/-)	Otros resultados	0215	
=	<b>RESULTADO DE EXPLOTACIÓN</b>	0245	-7
(+)	Ingresos financieros	0250	318
(-)	Gastos financieros	0251	-311
(+/-)	Variación de valor razonable en instrumentos financieros	0252	
(+/-)	Diferencias de cambio	0254	
(+/-)	Deterioro y Resultado por enajenaciones de instrumentos financieros	0255	
=	<b>RESULTADO FINANCIERO</b>	0257	7
=	<b>RESULTADO ANTES DE IMPUESTOS</b>	0265	9
(+/-)	Impuesto sobre beneficios	0270	
=	<b>RESULTADO DEL EJERCICIO PROCEDENTE DE OPERACIONES CONTINUADAS</b>	0280	9
(+/-)	Resultado del ejercicio procedente de operaciones interrumpidas neto de impuestos	0285	
=	<b>RESULTADO DEL EJERCICIO</b>	0300	9
<b>BENEFICIO POR ACCIÓN</b>		Importe	Importe
		X,XX euros	X,XX euros
	Básico	0290	1,20
	Diluido	0295	150,7

## Caixa de Manlleu Preferents S.A.U.

### Estados de cambios en el patrimonio neto correspondientes a los semestres finalizados el 30 de junio de 2010 y 2009

Estado correspondiente al semestre finalizado el 30 de junio de 2010	Patrimonio neto atribuido a la entidad dominante					Ajustes por cambio de valor	Subvenciones donaciones y legados recibidos	Total patrimonio neto
	Fondos propios							
	Capital	Prima de emisión y reservas	Acciones y participaciones en patrimonio propias	Resultado del ejercicio	Otros instrumentos de patrimonio neto			
<b>Saldo final al 31 de diciembre de 2009</b>	61							61
Ajuste por cambios de criterio contable								
Ajuste por errores								
<b>Saldo inicial ajustado</b>	61							61
<b>Total ingresos/(gastos) reconocidos</b>				0				0
<b>Otras variaciones del patrimonio neto</b>								
Aumentos/(Reducciones) de capital/fondo de dotación								
Conversión de pasivos financieros en capital								
Incrementos de otros instrumentos de capital								
Reclasificación de/a pasivos financieros								
Distribución de dividendos/ Remuneración a los socios								
Operaciones con instrumentos de capital propio (neto)								
Trasposos entre partidas de patrimonio neto								
Incrementos/(Reducciones) por combinaciones de negocios								
Dotación discrecional a obras y fondos sociales (Cajas de Ahorro y Cooperativas de crédito)								
Pagos con instrumentos de capital								
Resto de incrementos/(reducciones) de patrimonio neto								
<b>Saldo final al 30/06/2010</b>	61			0				61

Estado correspondiente al semestre finalizado el 30 de junio de 2009	Patrimonio neto atribuido a la entidad dominante					Ajustes por cambio de valor	Subvenciones donaciones y legados recibidos	Total patrimonio neto
	Fondos propios							
	Capital	Prima de emisión y reservas	Acciones y participaciones en patrimonio propias	Resultado del ejercicio	Otros instrumentos de patrimonio neto			
<b>Saldo final al 31 de diciembre de 2008</b>	61							61
Ajuste por cambios de criterio contable								
Ajuste por errores								
<b>Saldo inicial ajustado</b>	61							61
<b>Total ingresos/(gastos) reconocidos</b>				9				9
<b>Otras variaciones del patrimonio neto</b>								
Aumentos/(Reducciones) de capital/fondo de dotación								
Conversión de pasivos financieros en capital								
Incrementos de otros instrumentos de capital								
Reclasificación de/a pasivos financieros								
Distribución de dividendos/ Remuneración a los socios								
Operaciones con instrumentos de capital propio (neto)								
Trasposos entre partidas de patrimonio neto								
Incrementos/(Reducciones) por combinaciones de negocios								
Dotación discrecional a obras y fondos sociales (Cajas de Ahorro y Cooperativas de crédito)								
Pagos con instrumentos de capital								
Resto de incrementos/(reducciones) de patrimonio neto								
<b>Saldo final al 30/06/2009</b>	61			9				70

# Caixa de Manlleu Preferents S.A.U.

## Notas explicativas a los estados financieros a 30 de junio de 2010

### 1. Introducción, principios contables y normas de valoración aplicados en la elaboración de las cuentas semestrales resumidas y otra información

#### 1.1 Introducción

Caixa de Manlleu Preferents S.A.U. es una sociedad integrada en el Grupo Caixa Manlleu y constituida en España de conformidad con la Ley de Sociedades Anónimas. El objetivo social de la empresa, de acuerdo con sus estatutos es, exclusivamente, la emisión de participaciones preferentes. Su domicilio social se encuentra situado en Manlleu, Carrer del pont, 16-18. Tanto en la "web" oficial de la Caja ([www.caixamanlleu.es](http://www.caixamanlleu.es)) como en el domicilio social de la Sociedad (Manlleu) puede ser consultada la información pública sobre la sociedad y la Caja.

Las cuentas semestrales resumidas de la Sociedad al 30 de junio de 2010 han sido formuladas por sus Administradores, en su reunión del 30 de agosto de 2010. Las cuentas anuales de la Sociedad al 31 de diciembre de 2009 fueron aprobadas por su Junta General de Accionistas en su reunión celebrada el día 22 de junio de 2010.

Durante el ejercicio 2009 los Consejos de Administración de Caixa d'Estalvis Comarcal de Manlleu, Caixa d'Estalvis de Sabadell y Caixa d'Estalvis de Terrassa acordaron iniciar un proceso de integración mediante la fusión y creación de una nueva caja de ahorros.

Con la finalidad de acogerse al régimen de ayudas del FROB, las tres entidades sometieron a la aprobación de Banco de España y a la Comisión Rectora del FROB, el correspondiente Plan de Integración previsto en la normativa contenida en el RDL 9/2009 de 26 de Junio y fue aprobado el día 25 de marzo de 2010. El Plan de Integración prevé la suscripción de participaciones preferentes convertibles en cuotas participativas por importe de 380 millones de euros.

Caixa d'Estalvis de Sabadell, mediante acuerdo de su Consejo de Administración en la reunión de fecha 12 de abril de 2010, y Caixa d'Estalvis Comarcal de Manlleu y Caixa d'Estalvis de Terrassa, mediante acuerdo de sus respectivos consejos de administración de fecha 13 de abril de 2010, acordaron la suscripción de un Proyecto Común de Fusión, el cual quedó depositado en el Registro Mercantil de Barcelona el día 16 de abril de 2010 y finalmente fue aprobado por las respectivas Asambleas Generales de las Entidades Participantes con fecha de 17 de mayo de 2010.

La fusión de las tres cajas participantes fue formalizada mediante escritura pública autorizada por el Notario Juan-José López Burniol con fecha 29 de junio de 2010, bajo la denominación de "Caixa d'Estalvis Unió de Caixes de Manlleu, Sabadell i Terrassa" y denominación comercial de "Unnim", habiendo obtenido el NIF nº G65345886.

Dicho proceso de fusión ha obtenido las siguientes autorizaciones, aprobaciones e inscripciones por parte de los organismos competentes:

(1) Por parte del Govern de la Generalitat se ha autorizado la fusión mediante acuerdo de fecha 15 de junio de 2010.

(2) Por la Dirección General de Política Financiera de la Generalitat de Catalunya se ha aprobado por resolución de fecha 15 de junio de 2010 el proyecto de Estatutos y de Reglamento de la Entidad resultante.

(3) Por la Comisión Nacional de la Competencia autorizó la Fusión mediante su resolución del 13 de mayo de 2010.

(4) La inscripción en el Registro de Caixes d'Estalvi de Catalunya y en el Registro Mercantil se realizó con fecha de 1 de julio de 2010.

(5) La inscripción en el Registro Especial de Cajas Generales de Ahorro Popular del Banco de España se realizó con fecha de 7 de julio de 2010.

Las operaciones de la caja resultante de la fusión se tendrán que considerar iniciadas a efectos contables el 1 de julio de 2010.

### **1.2 Principios contables y normas de valoración aplicados en la elaboración de las cuentas semestrales resumidas**

Las cuentas resumidas a 30 de junio de 2010 de la Sociedad Caixa de Manlleu Preferents S.A.U. se presentan de acuerdo a lo dispuesto en el plan General de Contabilidad aprobado en el Real Decreto 1514/2007 de 16 de noviembre.

Estas cuentas semestrales resumidas deben ser consideradas de manera conjunta con las cuentas anuales correspondientes al ejercicio 2009 para su adecuada comprensión.

Los modelos de estado de ingresos y gastos totales, estado de flujos de efectivo y estado de cambios totales en el patrimonio neto, presentados en estas cuentas resumidas semestrales son los contenidos en la citada Circular 1/2008 de la Comisión Nacional del Mercado de Valores

### **1.3 Otra información**

#### Importancia relativa

A efectos de la elaboración de estas cuentas semestrales resumidas a 30 de junio de 2010, la importancia relativa de las partidas e informaciones que se presentan se ha evaluado considerando las cifras mostradas en estas cuentas semestrales resumidas y no de acuerdo a los importes o saldos correspondientes a un período anual.

### Beneficio por acción

Los 37,08 euros de resultado de la sociedad a fin de 2009, representa un beneficio por acción de 0,61 euros por cada una de las 61 acciones de la sociedad. Los 73,01 euros de resultado acumulado en los 6 primeros meses del ejercicio corriente representan un beneficio de 1,20 euros por acción.

### Información sobre dividendos pagados

En la reunión de la Junta de Accionistas celebrada el pasado 22 de junio de 2010, se tomó el acuerdo de destinar a reservas la totalidad del resultado obtenido durante el ejercicio 2009, por la sociedad.

## **2. Estacionalidad de las operaciones, hechos inusuales y cambios significativos en las estimaciones realizadas**

### **2.1 Estacionalidad de las operaciones**

Dada la naturaleza de las actividades y operaciones llevadas a cabo por la Sociedad, las cuales corresponden, única y exclusivamente, a la emisión de participaciones preferentes y colocación en un depósito subordinado en la Entidad matriz del Grupo de los recursos captados con la emisión, estando las dos operaciones indexadas al mismo índice y periodo de reprecio, se puede afirmar que sus operaciones no se encuentran afectadas por factores de estacionalidad o ciclicidad, que puede existir en otro tipo de negocios.

### **2.2 Hechos inusuales**

En el semestre finalizado el 30 de junio de 2010 no se ha producido ningún hecho significativo inusual por su naturaleza, importe o incidencia que haya afectado a los activos, pasivos, fondos propios o resultados de la Sociedad de una manera significativa.

### **2.3 Cambios significativos en las estimaciones realizadas**

Durante el período de seis meses terminado el 30 de junio de 2010, no se han producido cambios significativos en las estimaciones realizadas a fecha de 31 de diciembre de 2009 e incluidas en las cuentas anuales de la Sociedad a dicha fecha.

## **3. Estado de flujos de efectivo**

A efectos de la elaboración de los estados de flujos de efectivo al 30 de junio de 2010 y 2009 se ha considerado como efectivo y equivalentes de efectivo las siguientes partidas:

**Estados de flujos de efectivo individual correspondientes a los semestres finalizados el 30 de junio de 2010 y 2009**

		Miles de Euros	
		30.06.2010	30.06.2009 (*)
<b>A) FLUJOS DE EFECTIVO DE LAS ACTIVIDADES DE EXPLOTACIÓN (1 + 2 + 3 + 4)</b>	0435	4	(69)
1. Resultado consolidado del ejercicio	0405	0	9
2. Ajustes del resultado:	0410	0	(78)
(+) Amortización del inmovilizado	0411		
(+/-) Otros ajustes del resultado (netos)	0412		(78)
3. Cambios en el capital corriente	0415		69
4. Otros flujos de efectivo de las actividades de explotación:	0420	4	(69)
(-) Pagos de intereses	0421	(311)	(294)
(+) Cobros de dividendos	0422		
(+) Cobros de intereses	0423	318	228
(+/-) Cobros/(pagos) por impuesto sobre beneficios	0430		
(+/-) Otros cobros/(pagos) de actividades de explotación	0425	(3)	(3)
<b>B) FLUJOS DE EFECTIVO DE LAS ACTIVIDADES DE INVERSIÓN (1 + 2)</b>	0460		
1. Pagos por inversiones:	0440		
(-) Empresas del grupo, asociadas y unidades de negocio	0441		
(-) Inmovilizado material, intangible e inversiones inmobiliarias	0442		
(-) Otros activos financieros	0443		
(-) Otros activos	0444		
2. Cobros por desinversiones:	0450		
(+) Empresas del grupo, asociadas y unidades de negocio	0451		
(+) Inmovilizado material, intangible e inversiones inmobiliarias	0452		
(+) Otros activos financieros	0453		
(+) Otros activos	0454		
<b>C) FLUJOS DE EFECTIVO DE LAS ACTIVIDADES DE FINANCIACIÓN (1 + 2 + 3)</b>	0490	0	0
1. Cobros y pagos por instrumentos de patrimonio:	0470		
(+) Emisión	0471		
(-) Amortización	0472		
(-) Adquisición	0473		
(+) Enajenación	0474		
(+) Subvenciones, donaciones y legados recibidos	0475		
2. Cobros y pagos por instrumentos de pasivo financiero	0480		
(+) Emisión	0481		
(-) Devolución y amortización	0482		
3. (+) Otros cobros relacionados con actividades de financiación	0485		
<b>D) EFECTO DE LAS VARIACIONES DE LOS TIPOS DE CAMBIO</b>	0492		
<b>E) AUMENTO/(DISMINUCIÓN) NETO DEL EFECTIVO Y EQUIVALENTES (A+B+C+D)</b>	0495	4	(69)
<b>F) EFECTIVO Y EQUIVALENTES AL INICIO DEL PERIODO</b>	0499	63	145
<b>G) EFECTIVO Y EQUIVALENTES AL FINAL DEL PERIODO (E + F)</b>	0500	67	76
<b>COMPONENTES DEL EFECTIVO Y EQUIVALENTES AL FINAL DEL PERIODO</b>			
		Miles de Euros	
		30.06.2010	30.06.2009 (*)
(+) Caja y bancos		67	76
(+) Otros activos financieros			
(-) Menos : Descubiertos bancarios reintegrables a la vista			
<b>TOTAL EFECTIVO Y EQUIVALENTES AL FINAL DEL PERIODO</b>		67	76

(\*) Se presenta, única y exclusivamente, a efectos comparativos

- Los flujos de efectivo de las actividades de explotación, en su apartado Pagos de intereses, se refiere a la cuantía pagada como retribución a las participaciones preferentes emitidas por la Sociedad.
- Los flujos de efectivo de las actividades de explotación, en su apartado Cobros de intereses refleja el importe cobrado de la Entidad matriz del Grupo por el Depósito Subordinado que la Sociedad constituyó a raíz de la emisión de las participaciones preferentes.



#### 4. Cambios en la composición del Grupo

A fecha de 30 de junio de 2010, la Sociedad continúa perteneciendo al Grupo Caixa Manlleu, al ser todo su capital, propiedad de la Caja.

#### 5. Remuneración de los miembros del Consejo de Administración y a la Alta Dirección

Ninguna de las personas integrantes del Consejo de Administración y de la Junta General de accionistas, como personas que constituyen los órganos de gobierno y dirección de la sociedad, ha recibido retribución alguna de la sociedad .

#### 6. Información por segmentos

La Sociedad elabora su información por segmentos del ejercicio 2010 de acuerdo a lo establecido en la NIC 14.

##### 6.1 Información por segmentos geográficos

A efectos de presentar su información por segmentos, la Sociedad considera el segmento geográfico como su segmento secundario.

A continuación se presenta el desglose del importe de la cifra de negocio de las cuentas individuales de la Caja correspondientes a los semestres finalizados el 30 de junio de 2010 y 2009 en función de los segmentos geográficos en los que tienen su origen:

Área Geográfica	Distribución del importe neto de la cifra de negocios por área geográfica	
	30.6.2010	30.6.2009
Mercado interior	0	0
Exportación:	-	-
a) Unión Europea	-	-
b) Países OCDE	-	-
c) Resto de países	-	-
Total	0	0

#### 7. Activos financieros

##### 7.1 Desglose de Activos financieros por naturaleza y categoría

A continuación se presenta el detalle del valor en libros de los activos financieros propiedad de la Sociedad a 30 de junio de 2010 y 31 de diciembre de 2009 clasificados atendiendo a su naturaleza y a la categoría definida en la normativa aplicable en la que se encuentran clasificados a dichas fechas:

30/06/2010						
Miles de Euros (*)	Activos financieros mantenidos para negociar	Otros Activos Financieros a VR con Cambios en PYG	Activos financieros disponibles para la venta	Préstamos y partidas a cobrar	Inversiones mantenidas hasta el vencimiento	Derivados de cobertura
Instrumentos de patrimonio	-	-	-	-	-	-
Valores representativos de deuda	-	-	-	-	-	-
Derivados de negociación	-	-	-	-	-	-
Otros activos financieros	-	-	-	-	18.000	-
Largo plazo / no corrientes	-	-	-	-	18.000	-
Instrumentos de patrimonio	-	-	-	-	-	-
Valores representativos de deuda	-	-	-	-	-	-
Derivados de negociación	-	-	-	-	-	-
Otros activos financieros	-	-	-	-	-	-
Corto plazo / corrientes	-	-	-	-	-	-
<b>TOTAL INDIVIDUAL</b>					<b>18.000</b>	

30/06/2009						
Miles de Euros (*)	Activos financieros mantenidos para negociar	Otros Activos Financieros a VR con Cambios en PYG	Activos financieros disponibles para la venta	Préstamos y partidas a cobrar	Inversiones mantenidas hasta el vencimiento	Derivados de cobertura
Instrumentos de patrimonio	-	-	-	-	-	-
Valores representativos de deuda	-	-	-	-	-	-
Derivados de negociación	-	-	-	-	-	-
Otros activos financieros	-	-	-	-	18.000	-
Largo plazo / no corrientes	-	-	-	-	18.000	-
Instrumentos de patrimonio	-	-	-	-	-	-
Valores representativos de deuda	-	-	-	-	-	-
Derivados de negociación	-	-	-	-	-	-
Otros activos financieros	-	-	-	-	-	-
Corto plazo / corrientes	-	-	-	-	-	-
<b>TOTAL INDIVIDUAL</b>					<b>18.000</b>	

## 7.2 Activos deteriorados y activos con importes vencidos no considerados como deteriorados

No figuran en el balance de la sociedad ni a fecha de 30 de junio de 2010 ni a 31 de diciembre de 2009, ningún tipo de activos deteriorados ni vencidos pendientes de cobro.

## 7.3 Pérdidas por deterioro de los activos financieros

En el balance de la sociedad no ha habido pérdidas por deterioro de activos, ni a fecha de 30 de junio de 2010, ni a 31 de diciembre de 2009.

## 7.4 Activos dados de baja de balance por considerarse remota su recuperación

En los seis primeros meses de 2010 y 2009 no ha habido activos dados de baja por considerarse remota su recuperación.

## 8. Activo material

La Sociedad no dispone de ningún activo inmaterial.

## 9. Activo intangible

Ni a 30 de junio de 2010 ni a 30 de junio de 2009, la Entidad posee activos intangibles .

## 10. Pasivos financieros

A continuación se presenta el detalle del valor en libros de los pasivos financieros de la Sociedad al 30 de junio de 2010 y al 31 de diciembre de 2009 clasificados atendiendo a su naturaleza y a la categoría definida en la normativa aplicable en la que se encuentran clasificados:

Miles de Euros (*)	30/06/2010			
	Pasivos financieros mantenidos para negociar	Otros Pasivos Financieros a VR con Cambios en PYG	Débitos y partidas a pagar	Derivados de cobertura
Deudas con entidades de crédito	-	-	-	-
Obligaciones y otros valores negociables	-	-	18.000	-
Derivados	-	-	-	-
Otros pasivos financieros	-	-	-	-
<b>Deudas a Largo Plazo / Pasivos Financieros no -corrientes</b>	-	-	<b>18.000</b>	-
Deudas con entidades de crédito	-	-	-	-
Obligaciones y otros valores negociables	-	-	-	-
Derivados	-	-	-	-
Otros pasivos financieros	-	-	-	-
<b>Deudas a Corto Plazo / Pasivos Financieros corrientes</b>	-	-	-	-
<b>TOTAL INDIVIDUAL</b>			<b>18.000</b>	

Miles de Euros (*)	30/06/2009			
	Pasivos financieros mantenidos para negociar	Otros Pasivos Financieros a VR con Cambios en PYG	Débitos y partidas a pagar	Derivados de cobertura
Deudas con entidades de crédito	-	-	-	-
Obligaciones y otros valores negociables	-	-	18.000	-
Derivados	-	-	-	-
Otros pasivos financieros	-	-	-	-
<b>Deudas a Largo Plazo / Pasivos Financieros no -corrientes</b>	-	-	<b>18.000</b>	-
Deudas con entidades de crédito	-	-	-	-
Obligaciones y otros valores negociables	-	-	-	-
Derivados	-	-	-	-
Otros pasivos financieros	-	-	-	-
<b>Deudas a Corto Plazo / Pasivos Financieros corrientes</b>	-	-	-	-
<b>TOTAL INDIVIDUAL</b>			<b>18.000</b>	

## 11. Emisiones, recompra y amortización de valores representativos de deuda realizadas o garantizadas por la Sociedad

A continuación se presenta un resumen de los instrumentos representativos de deuda emitidos por la Sociedad, en el período comprendido entre el 1 de enero y al 30 de junio de 2010 y el 1 de enero y al 30 de junio de 2009, con un detalle de los valores mantenidos al 1 de enero y al 30 de junio de dichos años:

EMISIONES REALIZADAS POR LA ENTIDAD (Y/O SU GRUPO)	PERIODO ACTUAL				
	Saldo vivo inicial (01/01/2010)	(+) Emisiones	(-) Recompras o reembolsos	(+/-) Ajustes por tipo de cambio y otros	Saldo vivo final 30/06/2010
Valores representativos de deuda emitidos en un estado miembro de la Inión Europea, que han requerido del registro de un folleto informativo	18.000				18.000
Valores representativos de deuda emitidos en un estado miembro de la Inión Europea, que no han requerido del registro de un folleto informativo					
Otros valores representativos de deuda emitidos fuera de un estado miembro de la Unión Europea					
<b>TOTAL</b>	<b>18.000</b>				<b>18.000</b>

EMISIONES REALIZADAS POR LA ENTIDAD (Y/O SU GRUPO)	PERIODO ANTERIOR				
	Saldo vivo inicial (01/01/2010)	(+) Emisiones	(-) Recompras o reembolsos	(+/-) Ajustes por tipo de cambio y otros	Saldo vivo final 30/06/2010
Valores representativos de deuda emitidos en un estado miembro de la Inión Europea, que han requerido del registro de un folleto informativo	18.000				18.000
Valores representativos de deuda emitidos en un estado miembro de la Inión Europea, que no han requerido del registro de un folleto informativo					
Otros valores representativos de deuda emitidos fuera de un estado miembro de la Unión Europea					
<b>TOTAL</b>	<b>18.000</b>				<b>18.000</b>

A efectos de lo dispuesto en los cuadros anteriores, se entiende por “folleto informativo” el documento descriptivo de los términos y condiciones finales que se registran cuando se realizan emisiones al amparo de un folleto de base, según se indica en el artículo 21 del Real Decreto 1310/2005, de 4 de noviembre, por el que se desarrolla parcialmente la Ley 24/1988, de 28 de julio, del Mercado de Valores, en materia de admisión a negociación de valores en mercados secundarios, de ofertas públicas de venta o suscripción y del folleto exigible a tales efectos.

## 12. Patrimonio neto

Durante el primer semestre del ejercicio 2010 no se ha producido ninguna otra variación cuantitativa o cualitativa en los recursos propios de la Sociedad, más allá de las que se indican en el estado de ingresos y gastos reconocidos y en el estado de cambios en el patrimonio neto total adjuntos.

## 13. Transacciones con partes vinculadas

Se presenta el detalle de las transacciones realizadas por la Entidad con partes vinculadas a ésta durante los semestres finalizados al 30 de junio de 2010 y 2009, agrupadas por tipo de transacción y por tipo de parte vinculada requerido por la Orden EHA/3050/2004, de 15 de septiembre:

Gastos e Ingresos	Miles de euros				
	30/06/2010				
	Accionistas Significativos	Administradores y Directivos	Personas, Sociedades o Entidades del Grupo	Otras partes vinculadas	<b>Total</b>
<b>Gastos:</b>					
Gastos financieros	-	-	-	-	-
Contratos de gestión o colaboración	-	-	-5	-	-5
Transferencias de I+D y acuerdos sobre licencias	-	-	-	-	-
Arrendamientos	-	-	-	-	-
Recepción de servicios	-	-	-	-	-
Compra de bienes (terminados o en curso)	-	-	-	-	-
Correcciones valorativas por deudas incobrables o de dudoso cobro	-	-	-	-	-
Pérdidas por baja o enajenación de activos	-	-	-	-	-
Otros gastos	-	-	-	-	-
<b>Total Gastos</b>			<b>-5</b>		<b>-5</b>
	-	-	-	-	-
<b>Ingresos:</b>					
Ingresos financieros	-	-	318	-	318
Contratos de gestión o colaboración	-	-	-	-	-
Transferencias de I+D y acuerdos sobre licencias	-	-	-	-	-
Dividendos recibidos	-	-	-	-	-
Arrendamientos	-	-	-	-	-
Prestación de servicios	-	-	-	-	-
Venta de bienes (terminados o en curso)	-	-	-	-	-
Beneficios por baja o enajenación de activos	-	-	-	-	-
Otros ingresos	-	-	-	-	-
<b>Total Ingresos</b>			<b>318</b>		<b>318</b>

Gastos e Ingresos	Miles de euros				
	30/06/2009				
	Accionistas Significativos	Administradores y Directivos	Personas, Sociedades o Entidades del Grupo	Otras partes vinculadas	<b>Total</b>
<b>Gastos:</b>					
Gastos financieros	-	-	-	-	-
Contratos de gestión o colaboración	-	-	-5	-	-5
Transferencias de I+D y acuerdos sobre licencias	-	-	-	-	-
Arrendamientos	-	-	-	-	-
Recepción de servicios	-	-	-	-	-
Compra de bienes (terminados o en curso)	-	-	-	-	-
Correcciones valorativas por deudas incobrables o de dudoso cobro	-	-	-	-	-
Pérdidas por baja o enajenación de activos	-	-	-	-	-
Otros gastos	-	-	-	-	-
<b>Total Gastos</b>			<b>-5</b>		<b>-5</b>
	-	-	-	-	-
<b>Ingresos:</b>					
Ingresos financieros	-	-	227	-	227
Contratos de gestión o colaboración	-	-	-	-	-
Transferencias de I+D y acuerdos sobre licencias	-	-	-	-	-
Dividendos recibidos	-	-	-	-	-
Arrendamientos	-	-	-	-	-
Prestación de servicios	-	-	-	-	-
Venta de bienes (terminados o en curso)	-	-	-	-	-
Beneficios por baja o enajenación de activos	-	-	-	-	-
Otros ingresos	-	-	-	-	-
<b>Total Ingresos</b>			<b>227</b>		<b>227</b>

A efectos de la información presentada en los cuadros anteriores, se han incluido todas aquellas operaciones que suponen una transferencia de recursos, servicios u obligaciones entre partes vinculadas con independencia de que exista o no contraprestación.

Las operaciones que se han detallado en los cuadros anteriores realizadas entre partes vinculadas se han realizado a precios y en condiciones de mercado.

#### 14. Plantilla media de la Sociedad

La sociedad no tiene empleados. Para desempeñar las tareas de administración de las emisiones en curso, tiene un contrato de prestación de servicios con la Entidad matriz Caixa Manlleu por el que los empleados de la Caja desempeñan las funciones para el correcto funcionamiento de la sociedad y de las emisiones.

#### 15. Cambios habidos en los activos y pasivos contingentes de la Sociedad

No corresponde

#### 16. Resultados extraordinarios registrados en el semestre

No ha habido resultados extraordinarios

### 17. Hechos posteriores

Entre la fecha de cierre y la fecha de elaboración de estas cuentas intermedias individuales no se ha producido ningún suceso que las afecte de manera significativa.

Las Cuentas Anuales Resumidas del periodo intermedio y el Informe de Gestión Intermedio a 30 de junio de 2010, se formulan por el Consejo de Administración celebrado el día 30 de agosto de 2010:


Hasta donde alcanza nuestro conocimiento, las cuentas anuales resumidas así como el Informe de Gestión Intermedio resumido que se presentan, elaborados con arreglo a los principios de contabilidad aplicables, ofrecen la imagen fiel del patrimonio, de la situación financiera y de los resultados de CAIXA DE MANLLEU PREFERENTS S.A.U.

Los abajo firmantes, miembros todos ellos del Consejo de Administración de la CAIXA DE MANLLEU PREFERENTS, S.A.U., subscriben los documentos constitutivos del Informe de Gestión Intermedio y las Cuentas Anuales Resumidas Individuales del periodo intermedio a 30 de junio de 2010.



---

Dídac Herrero Autet  
Presidente




---

Tomás Moreta Álvarez  
Vicepresidente




---

Jordi Espona Arumí  
Secretario



---

Martí Arimany Mas  
Vocal



---

Joaquim Camprubi Batet  
Vocal