



**—
INFORME RESULTADOS
TERCER TRIMESTRE 2021
ENERO – SEPTIEMBRE**

Índice

- **Resumen ejecutivo**
- **Hechos destacados del período y posteriores al cierre**
- **Principales magnitudes operativas**
- **Principales magnitudes financieras**
- **Magnitudes ESG**
- **Datos bursátiles**
- **Anexos:**
 - **Estados financieros**
 - **Información registrada en CNMV**
 - **Sociedades del Grupo**
- **Sobre Audax Renovables**
- **Advertencia legal**



Resumen ejecutivo



Resumen ejecutivo

- Audax Renovables, S.A. (en adelante “Audax”, el “Grupo” o la “Sociedad”), es un grupo energético integral con generación 100% renovable.
- El Grupo centra sus actividades en la generación de energía 100% renovable, así como en el suministro de electricidad 100% renovable y gas.
- El presente informe de resultados se enmarca en una recuperación económica por encima de lo esperado en este periodo, donde los efectos de la pandemia COVID-19 son cada vez menores. Las expectativas de recuperación y crecimiento mundial han provocado, entre otros factores, un incremento muy acusado del consumo de nuestros clientes y del precio de las materias primas.
- El aumento de precios, sobre todo a partir del tercer trimestre, continúa teniendo efectos negativos en las comercializadoras puras de electricidad y en este sentido, sigue siendo un valor diferencial desde el punto de vista estratégico, la integración vertical de las actividades de generación y comercialización de electricidad de Audax, con el fin de evitar la volatilidad del precio del pool con aquellas energías renovables que no precisen de compra de CO₂ ni gas natural.
- Tras un primer semestre marcado por la clara vocación del Grupo de incrementar su cuota de mercado a futuro, tanto en clientes como en energía suministrada, y con vistas a un mejor posicionamiento de mercado, la compañía dirige sus esfuerzos a mejorar la rentabilidad de su portfolio, apostando por aquellos clientes con mayor aportación de margen.
- En cuanto a generación, Audax ha continuado con sus operaciones en el desarrollo, la construcción y puesta en marcha de su portfolio, todo ello pese al lento avance que aún sufrimos por parte de algunos organismos para la realización de los trámites administrativos de puesta en marcha.
- Por los motivos detallados anteriormente y las estrategias aplicadas a final del segundo trimestre por el Grupo, al cierre del tercer trimestre se refleja la recuperación de la cuenta de resultados, confiando así en poder cumplir con las magnitudes esperadas a cierre del presente ejercicio.

Audax en cifras:

Pérdidas y Ganancias Consolidada	3T2021	3T2020	Var. (%)
Ingresos de las operaciones	1.143.307	626.169	83
Margen bruto	86.039	81.962	5
EBITDA	31.198	40.085	-22
EBIT	15.066	25.444	-41
Resultado Neto	-1.816	8.513	n.a.

Miles de Euros

- Bajo las actuales circunstancias de los mercados destacamos en este periodo reportado, el sobresaliente incremento que se ha producido en los ingresos de las operaciones, siendo un **83%** superior al mismo periodo de 2020. Asimismo, se incrementan un **10%** los clientes respecto al mismo periodo del año anterior, considerando que en esta comparativa ya se incluye en ambos periodos la filial en Hungría.
- Adicionalmente, se produce una recuperación de los márgenes con respecto al último cierre presentado, situando el EBITDA en los **31,2 millones de euros** (incrementándose un 71% respecto al cierre del primer semestre), con previsión de normalización para el cierre de ejercicio, y bajo dicho contexto, el resultado neto muestra un importe negativo de **1,8 millones de euros**, mejorando sustancialmente el resultado a 30 de junio de 2021.

Audax cierra el tercer trimestre con un incremento en ingresos del 83% e incrementa el EBITDA un 71% respecto al 30 de junio de 2021.

Resumen ejecutivo

CLAVES DEL PERIODO



Aumento de los ingresos del **83%**



El EBITDA se sitúa en **31,2M€**



Sólida posición de caja situándose en **403M€**



Incremento de la potencia instalada un **97%** en España



Incremento de los puntos de suministro del **10%**



Incremento de la energía suministrada del **82%**



Hechos destacados del periodo y posteriores al cierre



Hechos destacados del periodo y posteriores al cierre

- Audax dio a principios de año un giro a su estrategia para convertirse en referente en la generación de energía 100% renovable pasando a ser un grupo energético integral.
- Durante el presente año 2021 el Grupo incorporó a su portfolio de generación un conjunto de proyectos que suman hasta 1.968 MWp, que se irán desarrollando y poniendo en marcha a lo largo de los próximos meses. De esta forma, impulsa su cartera total de proyectos hasta situarla en **2.524 MW**. Los proyectos adquiridos se sitúan en España, Italia y Portugal, mercados estratégicos del Grupo en los que ya se encuentra la actividad de comercialización de distintas sociedades del mismo.
- El 4 de febrero de 2021, la Sociedad comunicó la obtención de la autorización administrativa previa y de construcción por parte de las autoridades competentes para el proyecto denominado “Los Arenales”, situado en la localidad de Polán (provincia de Toledo) con una potencia de 5 MWp.
- El 13 de abril se publicó el registro de un programa de pagarés bajo la denominación “Audax 2021 Commercial Paper Note Programme” (Programa de Pagarés Audax 2021) en el Mercado Alternativo de Renta Fija (“MARF”), con un saldo vivo máximo de 300.000.000 euros y fin de vigencia el 13 de abril de 2022.
- El 19 de abril, Audax comunicó haber adquirido en mercado 194 bonos por importe nominal de 19.400.000 euros correspondientes a la “Primera emisión de bonos bajo el programa de renta fija Audax 2017”, emitida el 2 de junio de 2017. Tras esta adquisición se comunicó la intención de ejercer su opción de amortizar anticipadamente los restantes 72 bonos en circulación de la emisión 2017.
- En mayo, Audax Renovables publicó su inclusión en el MSCI Global Small Cap. Este índice bursátil representa el comportamiento de compañías cotizadas de pequeña capitalización bursátil de países desarrollados a nivel mundial.
- El 2 de junio, se obtuvo por parte de la Delegación Provincial de Desarrollo Sostenible de Guadalajara la autorización de explotación para la entrada en funcionamiento de las plantas fotovoltaicas Carolinas I y II en la localidad de El Casar, provincia de Guadalajara (Castilla La Mancha), con una potencia total de 10 MWp, iniciando además el vertido de energía a la red.
- Durante el primer semestre se nombró a Anabel López Porta y Rosa González Sans como nuevos miembros del Consejo de Administración de la Sociedad incorporando posteriormente a la primera de ellas, como nuevo miembro de la Comisión de Auditoría y de la Comisión de Nombramientos y Retribuciones.
- El 7 de junio de 2021 se presentó el **Plan Estratégico** sobre la estrategia y perspectivas futuras de la Sociedad para el periodo desde 2021 hasta 2026. La presentación puede consultarse en el siguiente enlace: [Plan Estratégico 2021-2026](#)
- En el mes de junio, se anunció la ampliación relativa a la emisión denominada “Issue Number 2 of Senior Unsecured Notes of Audax Renovables, S.A. 2020” realizada con cargo al programa del Emisor denominado “EUR 400,000,000 Senior Unsecured Notes Programme Audax Renovables, S.A. 2020” registrado con fecha 3 de julio de 2020 en el Mercado Alternativo de Renta Fija (MARF) a un tipo de interés del 4,20%. Ante la gran demanda suscitada por parte de los inversores para la suscripción de bonos verdes emitidos bajo el TAP de la Emisión 2020, Audax amplió dicha emisión en un importe definitivo de 100 millones de euros.

Hechos destacados del periodo y posteriores al cierre

- El pasado mes de julio, siguiendo con el compromiso de la compañía con sus accionistas, y posteriormente a su aprobación en la Junta General Ordinaria, Audax Renovables procedió al pago de 10 millones de euros en concepto de dividendos con cargo al resultado del ejercicio 2020.
- A principios de septiembre, se publicó que el proyecto El Toconal, situado en la localidad de Los Navalmorales (provincia de Toledo) con una potencia de 5 MWp, obtuvo la autorización administrativa previa y de construcción por parte de las autoridades competentes.
- En relación a las medidas adoptadas por el Gobierno para mitigar el citado incremento de precios, se aprobó el Real Decreto-ley 12/2021, de 24 de junio, por el que se adoptan medidas urgentes en el ámbito de la fiscalidad energética y en materia de generación de energía, y sobre gestión del canon de regulación y de la tarifa de utilización del agua (que, entre otros aspectos, introdujo una reducción temporal del IVA, hasta final de año, del 21 % al 10 % en las facturas de electricidad).

En el mes de septiembre de 2021 se aprobó en España el Real Decreto-ley 17/2021, de medidas urgentes para mitigar el impacto de la escalada de precios del gas natural en los mercados minoristas de gas y electricidad. Entre las medidas adoptadas, se incluyeron la reducción del tipo impositivo del Impuesto Especial de la Electricidad del 5,11% al 0,5%, la prolongación de la suspensión temporal del Impuesto sobre la Producción de la Energía eléctrica hasta 31 de diciembre de 2021 (suspendido desde el pasado mes de julio), así como determinadas medidas que contribuyen a la reducción de la factura eléctrica.

Además, el 27 de octubre se aprobaron el Real Decreto-ley 21/2021 y 23/2021, de 26 de octubre, por el que se prorrogan las medidas de protección social para hacer frente a situaciones de vulnerabilidad social y económica y de medidas urgentes en materia de energía para la protección de los consumidores y la introducción de transparencia en los mercados mayorista y minorista de electricidad y gas natural, respectivamente.

Los administradores de la Sociedad dominante consideran que los efectos de dichos Reales Decretos no tienen un impacto significativo en los estados financieros del Grupo.



Parque eólico Toabré (Panamá) 66 MW



PV Zarzuela (Toledo) 20 MWp



PV Cañamares (Guadalajara) 5 MWp

— Principales magnitudes operativas



Principales magnitudes operativas

▪ Cartera de proyectos:

Durante el presente año 2021 el Grupo impulsa su cartera total de proyectos hasta situarla en **2.524 MW**. Los proyectos adquiridos se sitúan en España, Italia y Portugal, mercados estratégicos del Grupo en los que ya se encuentra la actividad de comercialización de distintas sociedades.

Francia Generación

- Parque eólico en operación - 12MW



Portugal Generación

- Plantas fotovoltaicas en desarrollo - 601 MWp



España Generación

- Parques eólicos en operación - 45 MW
- Plantas fotovoltaicas en operación - 55 MWp
- Plantas fotovoltaicas en construcción - 21 MWp
- Plantas fotovoltaicas en desarrollo - 1.489 MWp



Italia Generación

- Plantas fotovoltaicas en desarrollo con - 201 MWp



Polonia Generación

- Parque eólico en operación 34 MW



Panamá Generación

- Parque eólico en construcción - Primera fase: 66MW*



*Audax participa en un 30%

Early Stage
703 MW

Grid Connection
472 MW

Backlog
1.116 MW

Under Construction
87 MW


Operation
146 MW

**X TOTAL
2.524 MW**

Early Stage	Se ha aplicado para el punto de conexión y tiene menos del 50% de los terrenos necesarios asegurados.
Grid Connection	El proyecto tiene conexión a la red y al menos o como mínimo el 50% de los terrenos necesarios asegurados.
Backlog	La mayoría de permisos han sido solicitados.
Under Construction	El proyecto está en estado de Ready to Build (RTB) o en construcción.
Operation	El proyecto está en operación o con solicitud del permiso de puesta en marcha.

Principales magnitudes operativas

- En el contexto de volatilidad de los precios de la electricidad, es aún más conveniente, desde el punto de vista estratégico, la integración vertical de las actividades de generación y comercialización de electricidad.
- En este sentido, Audax ha continuado con sus operaciones en el desarrollo, la construcción y puesta en marcha de su portfolio, todo ello pese al lento avance que aún sufrimos por parte de algunos organismos para la realización de los trámites administrativos de puesta en marcha.
- Durante el presente ejercicio, se conectaron a la red 15 MWp de las plantas de Cañamares y Carolinas I y II, encontrándose la obras de 40 MWp (Zarzuela I, II, III y IV y Alberizas I, II, III y IV) totalmente ejecutadas y en los trámites de puesta en marcha que se esperan para finales del ejercicio. De esta forma, el 21 de octubre se obtuvo la autorización de explotación para la entrada en funcionamiento de las plantas de Zarzuela I, II, II y IV de 20 MWp.
- Además, se han continuado con la ejecución de las obras de 14,5 MWp (Calañas, Arenales y Toconal), encontrándose a fecha de este informe el 95% de promedio ejecutado y en trámites de puesta en marcha con las distintas administraciones, incluida REE.
- En total, el Grupo invertirá en llevar a cabo estas ejecuciones anteriormente citadas, un total de 41 millones de euros de CAPEX, en su clara apuesta por la generación de energía fotovoltaica con sus propias plantas.
- En Panamá, el proyecto del parque eólico Toabré (participado en un 30% por Audax), con la ejecución de obra tanto del parque como de las subestaciones al 100% y de la línea de evacuación al 95%, se encuentra en estos momentos a punto de empezar la fase de pruebas de la mayor parte de los aerogeneradores, planificada para el último trimestre del presente ejercicio.



Parque eólico Toabré (Panamá) 66 MW



PV Cañamares (Guadalajara) 5 MWp



PV La Zarzuela (Toledo) 20 MWp



PV Carolinas (Guadalajara) 10 MWp

Principales magnitudes operativas

Producción:

La distribución de la producción por países es la siguiente:

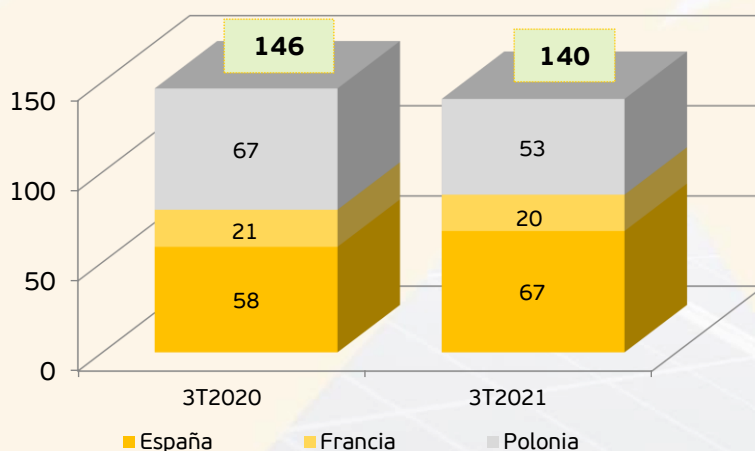
Producción (GWh)	3T2021	%	3T2020	%	Var. (%)
España	67,3	48%	58,5	41%	15
Francia	20,1	14%	20,6	14%	-2
Polonia	53,1	38%	67,2	46%	-21
Total	140,5	100%	146,3	100%	-4



Parque eólico de Postolin en Polonia

A nivel global, la producción hasta el tercer trimestre de 2021 se ha situado en 140 GWh, ligeramente inferior que el mismo periodo del año anterior. La producción en España (+15%) ha sido superior a dicho periodo, por el mayor recurso eólico acontecido y por la aportación en un 14% sobre la producción peninsular de las nuevas plantas fotovoltaicas puestas en marcha. En Polonia, la producción ha sido acorde con la media histórica normalizada en este tercer trimestre, pero inferior debido al excepcional recurso eólico que aconteció en el mismo periodo del año anterior.

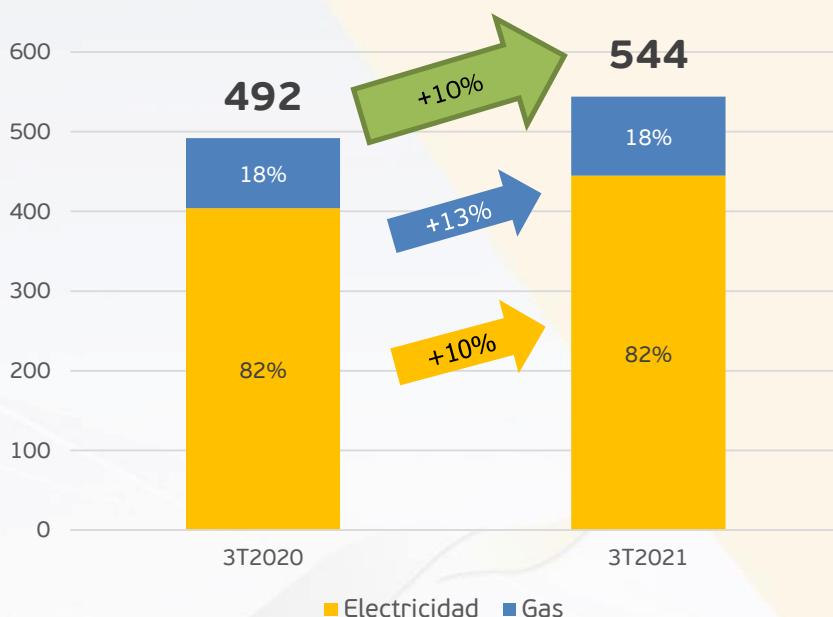
Producción (GWh)



Principales magnitudes operativas

■ Puntos de suministro:

Puntos de Suministro por energía (en miles)



Audax cuenta con más de **544 mil puntos de suministro activos, un 10% superior que en el cierre del tercer trimestre de 2020**, teniendo en cuenta que en ambos periodos ya se consideran los puntos de suministro de Hungría. Los países que más han crecido en puntos de suministro, por este orden, son Polonia, Italia y Portugal, respecto al tercer trimestre de 2020.

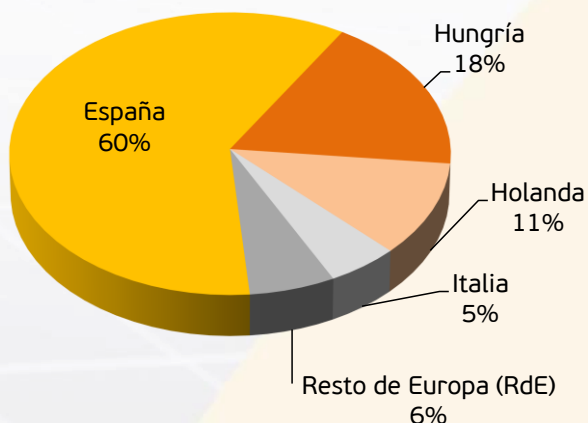
Los puntos de suministro de electricidad suponen el 82% del total incrementándose en este tercer trimestre de 2021 un 10% respecto al año anterior.

Los puntos de suministro de gas suponen el 18% del total del Grupo, con un 13% de incremento respecto al mismo periodo del año anterior.

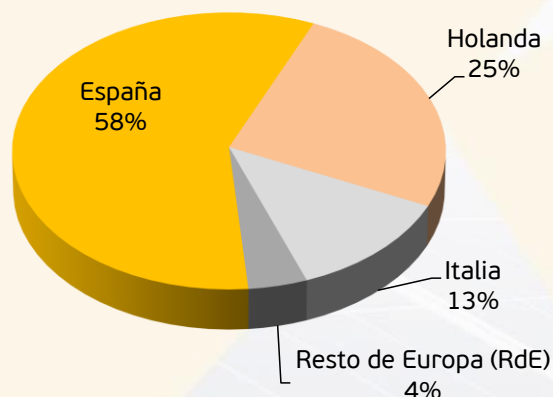
Con respecto al cierre del primer semestre de 2021, cabe destacar que se han reducido los puntos de suministro en un 1% debido a la política del Grupo de mejora de la rentabilidad de su portfolio, apostando en este caso por mantener a los clientes con mayor aportación de margen.

Puntos de suministro 3T2021

Electricidad



Gas



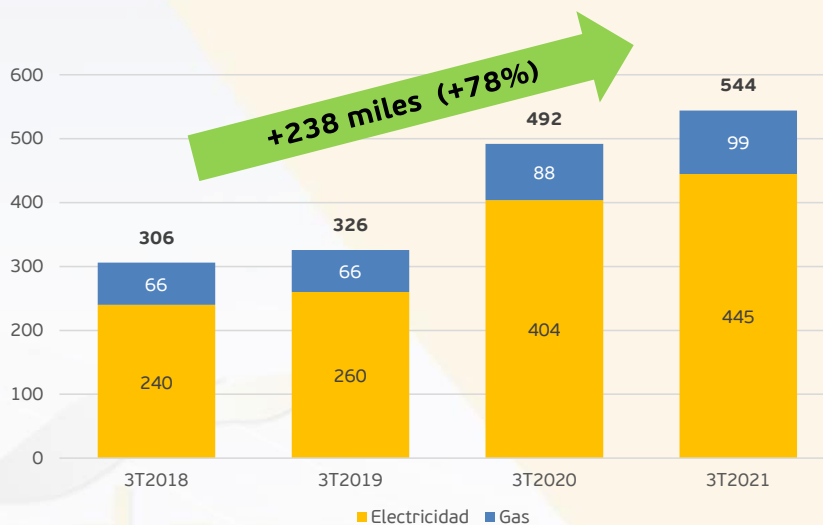
Los mercados más importantes donde opera el Grupo Audax son España, Hungría, Holanda e Italia. El Resto de Europa (RdE) corresponde a Portugal, Polonia y Alemania.

Principales magnitudes operativas

Puntos de suministro:

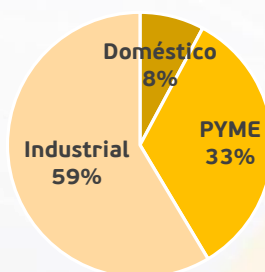
Audax supera los 544 mil puntos de suministro activos a cierre del tercer trimestre de 2021. Desde las incorporaciones en 2017 de Holanda, en 2018 de Grupo Unieléctrica, y en el último trimestre de 2020 de Hungría, junto con el crecimiento orgánico del resto de compañías del perímetro, los puntos de suministro a los que el Grupo Audax proporciona luz y gas han crecido más de un 78% en los últimos cuatro años.

Evolución Puntos de Suministro (miles)

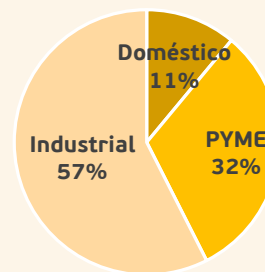


La distribución de la cartera de MWh correspondientes a los puntos de suministro que posee el Grupo Audax por tipología de clientes es la siguiente:

Cartera CUPS en MWh 3T2020



Cartera CUPS en MWh 3T2021



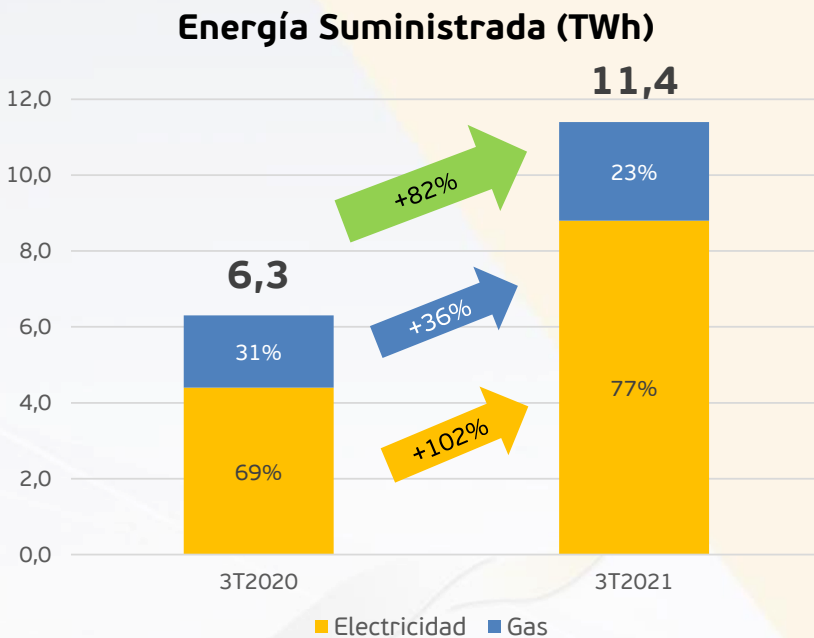
Con la entrada de Hungría se incrementa el % de Industrial (B2BLarge)

Audax Renovables está presente en 9 países, gestiona 2,5 GW de generación renovable en distintas fases y cuenta con más de 544 mil clientes



Principales magnitudes operativas

Energía suministrada:

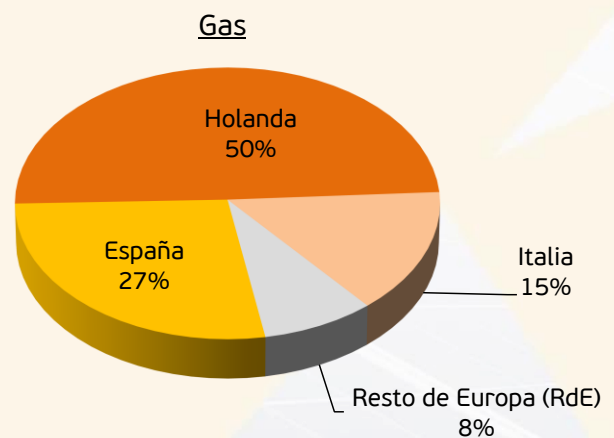
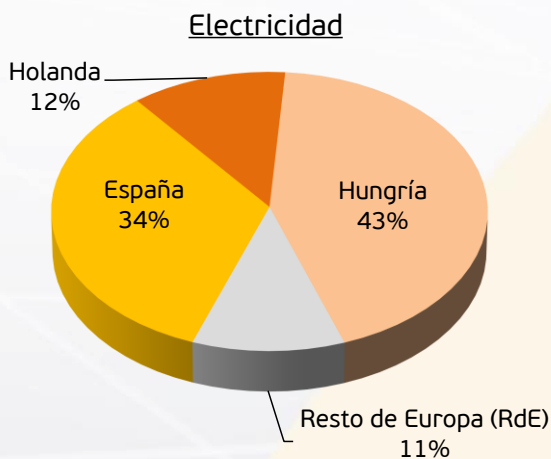


El total de **energía suministrada por Audax hasta el tercer trimestre de 2021 ha sido de 11,4 TWh** frente a los 6,3 TWh del mismo periodo del ejercicio anterior. Teniendo en cuenta los efectos de la COVID-19, relacionados con la disminución en el periodo anterior de la demanda eléctrica y de la demanda de gas, además de la inclusión de la energía suministrada en Hungría, el Grupo ha incrementado un 82% la energía suministrada.

Sin Hungría, a nivel comparable, la energía suministrada ha aumentado un 21%.

En el Grupo, la electricidad suministrada supone el 77%, mientras que el gas supone el 23% del total en este periodo.

Energía Suministrada 3T2021



Hungría es el mercado donde el Grupo suministra más electricidad y, en el caso de suministro de gas, Holanda es su principal mercado.

Principales magnitudes financieras



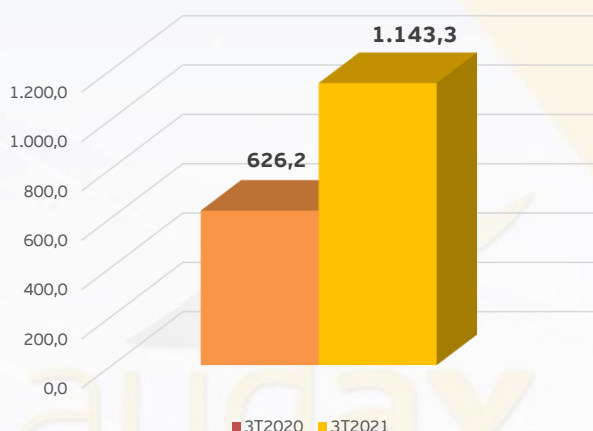
Principales magnitudes financieras

Pérdidas y Ganancias Consolidada	3T2021	3T2020	Var. (%)
Ingresos de las operaciones	1.143.307	626.169	83
Margen bruto	86.039	81.962	5
EBITDA	31.198	40.085	-22
EBIT	15.066	25.444	-41
Resultado Neto	-1.816	8.513	n.a.

Miles de Euros

Hasta el tercer trimestre de 2021, los ingresos de las operaciones se han situado en los **1.143 millones de euros**, lo que representa un incremento del **83%** respecto al mismo periodo del año anterior.

Ingresos (millones de euros)



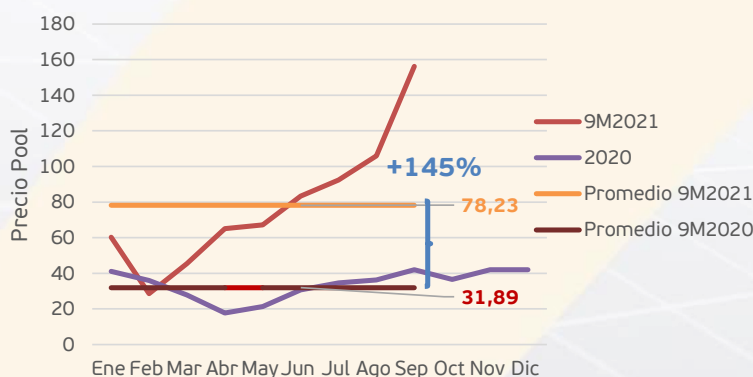
Los ingresos de las operaciones han superado en este periodo a los de todo el ejercicio completo anterior 2020 donde fueron de 969 millones de euros. El citado incremento de ingresos del **83%** es debido, principalmente a:

- Al mayor precio en los mercados donde el Grupo opera
- A la mayor energía suministrada (**+82%**)
- Al incremento en puntos de suministro (**+10%**)
- A la inclusión de la filial de Hungría, incorporada al perímetro a partir del cuarto trimestre del año anterior.

El precio de la electricidad en el mercado mayorista español ha llegado a más que duplicarse (+145%) respecto al año anterior, llegando a un máximo promedio mensual histórico de 156,15 €/MWh en septiembre, debido a una mejora gradual del sentimiento económico a nivel mundial, principalmente explicado por el avance continuado de la vacunación, dando así un incremento inesperado del consumo energético que ha hecho disparar tanto los precios del gas como el precio de los derechos de emisión de CO₂.

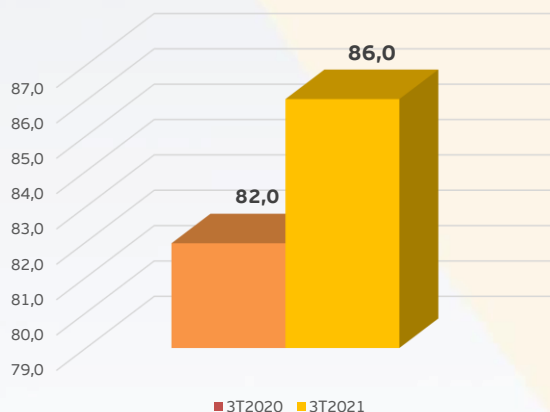
Evolución precio pool €/MWh

Incremento precio promedio 9M2021 vs 9M2020 = **+145%**



Principales magnitudes financieras

Margen bruto (millones de euros)



Adicionalmente, la Compañía sigue trabajando, ya desde hace meses, en varios aspectos de forma simultánea:

- ✓ Renegociación de clientes y tipos de contrato evitando operaciones margen negativo o que no aportan el margen esperado.
- ✓ Cambio en el método de fijación de precios y periodo de vigencia, anticipándonos a la volatilidad actual del mercado y siendo más ágiles en el traslado de los precios al mercado.
- ✓ Mejora de las herramientas de control y gestión que nos permitirán incluir modelos predictivos de mayor precisión, teniendo mayor control de la posición de coberturas en el mercado.
- ✓ Aplicación de mejoras en la digitalización de las operaciones en aras a poder anticipar mejor situaciones adversas.

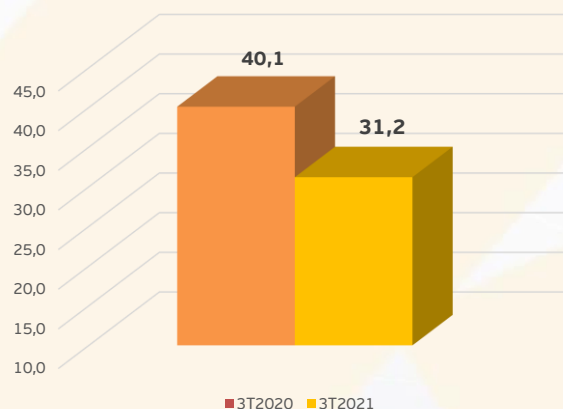
Cabe además destacar que en los contratos PPA con terceros no se están cumpliendo las fechas de entrada en operación previstas, dándose retrasos que afectan a nuestras coberturas de precio. A pesar de las penalizaciones establecidas, precisamente por el momento de precio al alza en el que nos encontramos actualmente, en algunos casos, el Grupo está renegociando nuevas fechas de entrada en operación, que dan derecho al cobro de penalizaciones.

El negocio de generación mitiga en su dimensión, el impacto en el Grupo de la volatilidad actual de los precios y como se ha mencionado, sigue siendo un valor diferencial desde el punto de vista estratégico, la integración vertical de las actividades de generación y comercialización de electricidad de Audax.

Por lo tanto, la gestión para el presente ejercicio se ha visto modificada sobre la base de un distinto desempeño previsto para el cierre de ejercicio. El Grupo sigue trabajando para que, ante estas circunstancias, las diversas medidas de gestión orientadas a la eficiencia de los negocios tengan el efecto esperado.

De este modo, y ante la excepcional situación vivida en lo que llevamos de ejercicio, y que aún se dan a fecha de este informe, Audax confía en la recuperación del margen, gestionando la actual situación alcista de precios en la comercialización de luz y gas confiando por los motivos detallados anteriormente y las estrategias aplicadas en una recuperación de la cuenta de resultados, así como en poder cumplir con las magnitudes esperadas a cierre del presente ejercicio.

EBITDA (millones de euros)



Principales magnitudes financieras

- El resumen de la cuenta de pérdidas y ganancias hasta EBITDA divididos por las principales zonas geográficas, es el siguiente:

3T2021	España y Portugal	Resto de Europa ⁽¹⁾	TOTAL CONSOLIDADO
Ingresos de las operaciones	696.351	446.956	1.143.307
Aprovisionamientos y otros	-650.682	-406.586	-1.057.268
Margen bruto	45.669	40.370	86.039
Gastos operativos	-32.385	-22.297	-54.682
Deterioro, reversión y resultado enajenaciones	0	-159	-159
EBITDA	13.284	17.914	31.198

Resto de Europa ⁽¹⁾ incluye Italia, Polonia, Alemania, Francia, Holanda y Hungría.

Miles de Euros

3T2020	España y Portugal	Resto de Europa ⁽¹⁾	TOTAL CONSOLIDADO
Ingresos de las operaciones	471.713	154.456	626.169
Aprovisionamientos y otros	-413.467	-130.740	-544.207
Margen bruto	58.246	23.716	81.962
Gastos operativos	-30.760	-11.114	-41.874
Deterioro, reversión y resultado enajenaciones	1	-4	-3
EBITDA	27.487	12.598	40.085

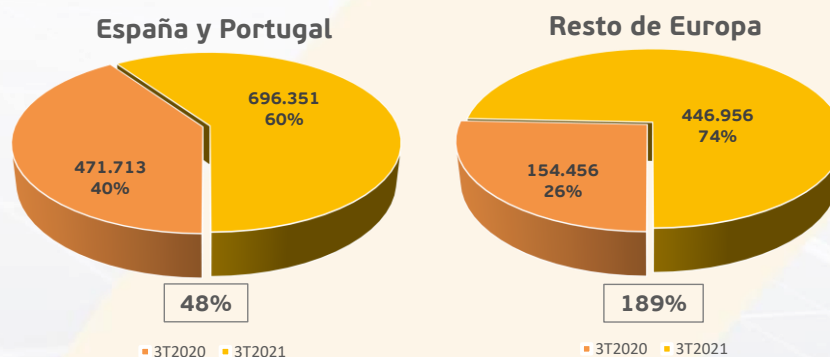
Resto de Europa ⁽¹⁾ incluye Italia, Polonia, Alemania, Francia y Holanda.

Miles de Euros

Hasta el tercer trimestre de 2021, los ingresos de las operaciones se han situado en los **1.143 millones de euros**, lo que representa un incremento del **83%** respecto al mismo periodo del año anterior (626 millones de euros).

En el caso de España y Portugal, el incremento de los ingresos ha sido del **48%** y en el resto de Europa ha sido del **189%**, teniendo en cuenta la incorporación de la filial en Hungría que ha aportado más de 275 millones hasta el tercer trimestre de 2021.

Ingresos de las operaciones



En aplicación de la IFRS 15 sobre el registro de Ingresos de Actividades Ordinarias Procedentes de Contratos con Clientes, se han recalculado las comisiones devengadas por los canales comerciales de venta para adecuarlas a esta norma. Así, en los resultados consolidados de este tercer trimestre se ha dado de alta un activo intangible por la parte estimada de las citadas comisiones con su consecuente amortización del periodo.

Principales magnitudes financieras

Deuda Financiera Neta	sep-21	dic-20	Var.	%
Deuda Financiera ⁽¹⁾	808.116	643.865	164.251	25,5
Otros pasivos financieros	14.393	9.491	4.902	51,6
Derivados de activo y pasivo	-35.207	2.451	-37.658	n.a.
Efectivo y otros activos equivalentes	-403.192	-451.963	48.771	-10,8
Deuda Financiera Neta ⁽²⁾	384.110	203.844	180.266	88,4
Patrimonio Neto ⁽³⁾	165.944	151.042	14.902	9,9
Apalancamiento ⁽⁴⁾	69,8%	57,4%	12,4	21,6

(miles de euros)

(1) Deuda Financiera = Deuda por emisión de obligaciones y otros valores negociables + Deuda con entidades de crédito

(2) Deuda Financiera Neta = Deuda Financiera + Otros pasivos + Derivados + Efectivo y otros activos equivalentes

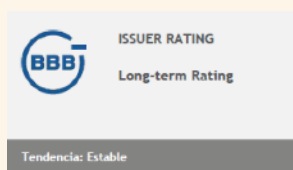
(3) Patrimonio Neto = Patrimonio neto de la Sociedad dominante + de intereses minoritarios

(4) Apalancamiento = Deuda Financiera Neta / (Deuda Financiera Neta + Patrimonio Neto)

- La Deuda Financiera Neta se sitúa en los **384 millones de euros** frente a los 204 millones de euros a 31 de diciembre de 2020, situándose el Efectivo y otros activos equivalentes en 403 millones de euros. Asimismo, el Apalancamiento del Grupo se sitúa en el 69,8%.
- La NIIF 16 "Arrendamientos financieros", implica que en la partida Otros pasivos financieros se incluyan 13.497 miles de euros debidos a esta aplicación. Sin tener en cuenta la aplicación de la NIIF 16, la Deuda Financiera Neta se situaría en los 370.613 miles de euros y el Apalancamiento en el **69,1%**.
- Tanto en el ejercicio anterior como hasta el tercer trimestre de 2021, no ha habido impacto sobre las estrategias de inversión y financiación del Grupo derivado de la situación provocada por la COVID-19. De este modo, con las operaciones de financiación llevadas a cabo en los últimos meses, Audax puede afrontar con garantías las inversiones en generación y cualquier posible situación en las que nos pudiera impactar un cambio normativo.
- De esta forma, la actual situación de precios alcistas acontecida y previsiblemente futura que produce, entre otros, un aumento del circulante en las comercializadoras de energía, ha sido afrontada con total garantía dada la estrategia de financiación del presente ejercicio. Se prevé reducir la deuda financiera neta a medida que los precios de los mercados vuelvan a niveles históricos.
- El Grupo tiene una posición financiera sólida y cómoda que le permitirá seguir con su hoja de ruta en cuanto al desarrollo y construcción de su cartera de proyectos fotovoltaicos.

Rating:

La agencia de calificación AXESOR ratificó el 8 de abril el **rating** de Audax Renovables, S.A. en "**BBB-**" con perspectiva estable.



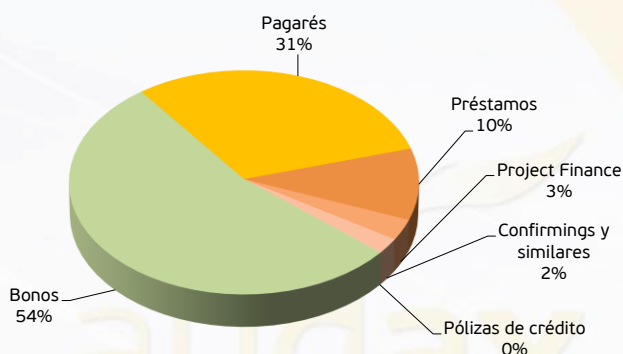
Principales magnitudes financieras

- La Deuda Financiera queda estructurada de la siguiente manera:

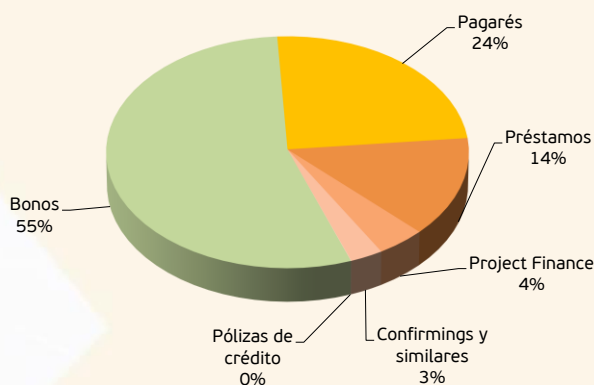
Estructura Deuda Financiera

	<u>sep-21</u>		<u>dic-20</u>	
Bonos	433.369	54%	351.751	55%
Pagarés	249.086	31%	156.804	24%
Préstamos	83.351	10%	89.434	14%
Project Finance	24.342	3%	27.227	4%
Confirmings y similares	17.702	2%	18.385	3%
Pólizas de crédito	266	0%	264	0%
Total Deuda Financiera	808.116	100%	643.865	100%

Estructura Deuda Financiera sep-21

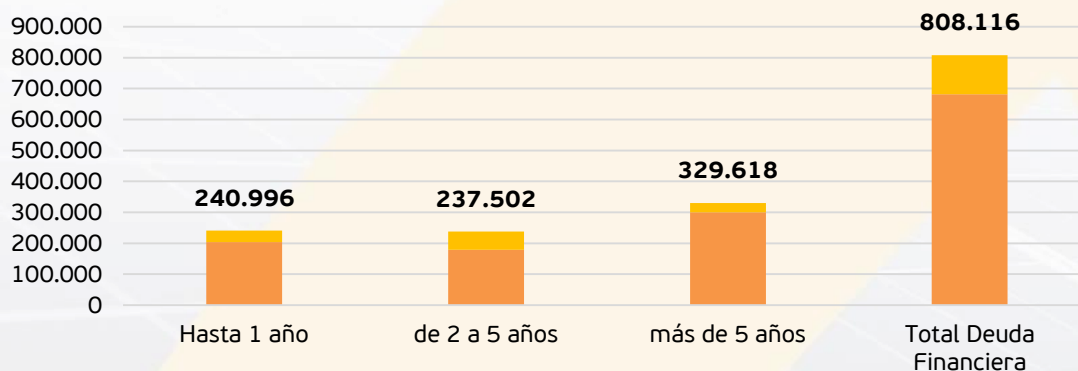


Estructura Deuda Financiera dic-20



- El calendario de vencimientos de la Deuda Financiera es el siguiente:

Deuda Financiera (miles de euros)



- Deudas con entidades de crédito
- Deudas por emisión de obligaciones y otros valores negociables

Magnitudes ESG



Magnitudes ESG (Environmental, Social & Governance)

- El Grupo sigue trabajando en su intención de avanzar hacia una Memoria de Sostenibilidad.

Gestión de empresa responsable



Indicadores ESG de Audax hasta 3T2021

	CRITERIO	AUDAX
E	Emisiones de CO2 evitadas	92,7 Tn
	Sanciones Medioambientales	0
	Energía Renovable Generada / Total Generada	100 %
	Energía 100% Renovable / Total Energía	77 %
	Energía Fósil Generada / Total Generada	0 %
S	% Mujeres Total / Total empleados	59 %
	Empleados en Sindicato / Total Empleados	0
G	% Consejero/as independientes	33 %
	% Mujeres en Consejo	33 %



Objetivos de Desarrollo Sostenible (ODS)



Datos bursátiles



Datos bursátiles

El accionista mayoritario de Audax Renovables es Eléctrica Nuriel, S.L. con el 65,15% de las acciones (adicionalmente, tiene derechos de compra del 10,90% de dichas acciones), representando el resto de accionistas el 34,85%.



+€662M

Capitalización a cierre periodo



€2,36

Cotización máxima 11/01/2021



+€440M

Acciones en cotización



€76M

Volumen diario máximo negociado en 1 sólo día 07/01/2021



+€585M

Volumen de efectivo negociado en el periodo



La acción de Audax cierra el periodo con una capitalización bursátil de más de 662 millones de euros.

Anexos



Anexo: Estados financieros

Pérdidas y Ganancias Consolidada	3T2021	3T2020	Var.	Var. (%)
Importe neto de la cifra de negocio	1.139.162	625.569	513.593	82,1
Otros ingresos	4.145	600	3.545	n.a.
Ingresos de las operaciones	1.143.307	626.169	517.138	82,6
Aprovisionamientos	-1.057.268	-544.207	-513.061	94,3
Margen bruto	86.039	81.962	4.077	5,0
Gastos de explotación	-54.682	-41.874	-12.808	30,6
Deterioro, reversión y resultado enajenaciones	-159	-3	-156	n.a.
EBITDA	31.198	40.085	-8.887	-22,2
Amortizaciones de inmovilizado	-16.132	-14.641	-1.491	10,2
EBIT	15.066	25.444	-10.378	-40,8
Ingresos financieros	461	3.248	-2.787	-85,8
Gastos financieros	-19.367	-12.202	-7.165	58,7
Diferencias de cambio	-157	-35	-122	n.a.
Resultado variación de instrumentos financieros	899	-1.209	2.108	n.a.
Resultado financiero	-18.164	-10.198	-7.966	78,1
Participación resultado empresas asociadas	-40	-48	8	-16,7
Resultado antes de impuestos	-3.138	15.198	-18.336	n.a.
Impuesto sobre sociedades	-1.119	-3.414	2.295	-67,2
Resultado del ejercicio	-4.257	11.784	-16.041	n.a.
Resultado atribuido a socios externos	2.441	-3.271	5.712	n.a.
Resultado Neto	-1.816	8.513	-10.329	n.a.

Miles de Euros

Anexo: Estados financieros

ACTIVO	sep-21	dic-20	Var.	Var. (%)
Inmovilizado material	114.619	87.429	27.190	31,1
Fondo de comercio	137.942	137.942	0	n.a.
Otros activos intangibles	197.385	159.487	37.898	23,8
Activos financieros no corrientes	47.470	26.739	20.731	77,5
Participación en sociedades por puesta en equivalencia	10.006	6.665	3.341	50,1
Activos por impuestos diferidos	10.166	8.109	2.057	25,4
Activos no corrientes	517.588	426.371	91.217	21,4
Existencias	5.329	1.458	3.871	n.a.
Deudores comerciales y otras cuentas a cobrar	300.247	221.068	79.179	35,8
Activos por impuestos corrientes	1.133	1.029	104	10,1
Activos financieros corrientes	146.712	85.978	60.734	70,6
Otros activos corrientes	52.397	42.479	9.918	23,3
Efectivo y otros medios equivalentes	296.532	368.233	-71.701	-19,5
Activo corriente	802.350	720.245	82.105	11,4
Total Activo	1.319.938	1.146.616	173.322	15,1
PASIVO Y PATRIMONIO NETO	sep-21	dic-20	Var.	Var. (%)
Capital	44.029	44.029	0	n.a.
Prima de emisión	420.316	420.316	0	n.a.
Otras reservas	-337.203	-352.573	15.370	-4,4
Patrimonio por instrumentos financieros compuestos	8.035	8.035	0	n.a.
Resultado del ejercicio	-1.816	26.385	-28.201	n.a.
Diferencias de conversión	-2.021	-2.888	867	-30,0
Operaciones de cobertura	24.158	-80	24.238	n.a.
Intereses minoritarios	10.446	7.818	2.628	33,6
Patrimonio Neto	165.944	151.042	14.902	9,9
Provisiones	1.020	987	33	3,3
Deuda Financiera no corriente	567.120	453.462	113.658	25,1
Otros pasivos financieros no corrientes	26.349	13.675	12.674	92,7
Subvenciones	4.638	4.916	-278	-5,7
Otros pasivos no corrientes	67.669	45.996	21.673	47,1
Pasivos por impuestos diferidos	26.327	16.502	9.825	59,5
Pasivos no corrientes	693.123	535.538	157.585	29,4
Provisiones corrientes	3.059	1.482	1.577	n.a.
Deuda Financiera corriente	240.996	190.403	50.593	26,6
Acreedores comerciales y otras deudas operativas	142.940	126.086	16.854	13,4
Otros pasivos financieros corrientes	4.436	46.395	-41.959	-90,4
Otros pasivos corrientes	69.440	95.670	-26.230	-27,4
Pasivos corrientes	460.871	460.036	835	0,2
Total Pasivo	1.319.938	1.146.616	173.322	15,1

Miles de Euros

Anexo: Información registrada en CNMV

Otra información relevante

Fecha	Nº Registro	Concepto
14/01/2021	6639	La Sociedad comunica la adquisición de dos proyectos fotovoltaicos en la provincia de Toledo.
19/01/2021	6702	La Sociedad comunica la incorporación de nuevos proyectos fotovoltaicos.
25/01/2021	6756	La Sociedad comunica la incorporación de 1.942 MW a su portfolio, lo que representa un giro a su estrategia.
25/01/2021	6757	La Sociedad remite Nota de Prensa sobre su giro estratégico y la incorporación de 1.942 MW's.
04/02/2021	6949	La Sociedad consigue la autorización de construcción de su proyecto Los Arenales.
26/02/2021	7484	Audax Renovables remite Informe de Resultados del segundo semestre 2020.
26/02/2021	7490	Audax Renovables remite nota de prensa sobre los resultados del ejercicio 2020.
26/02/2021	7599	La Sociedad remite información financiera del segundo semestre de 2020.
26/02/2021	7600	La Sociedad remite el Informe Anual de Gobierno Corporativo del ejercicio 2020.
26/02/2021	7601	La Sociedad remite el Informe Anual sobre remuneraciones de los consejeros del Ejercicio 2020.
04/03/2021	7756	La Sociedad remite nota de prensa sobre la puesta en marcha de la planta fotovoltaica Cañamares.
16/03/2021	7991	La Sociedad comunica la dimisión de un consejero.
16/03/2021	8004	Publicación del anuncio de la convocatoria de la Junta General de Accionistas y puesta de la documentación correspondiente a disposición de los accionistas.
16/03/2021	8005	La Sociedad comunica nombramientos en su Consejo de Administración y comisiones delegadas.
17/03/2021	8007	La Sociedad comunica la versión completa del anuncio de convocatoria de la Junta General Ordinaria de Accionistas.
08/04/2021	8491	La Sociedad comunica la ratificación de su rating corporativo.
13/04/2021	8626	La Sociedad comunica el registro de un programa de pagarés en el Mercado Alternativo de Renta Fija (MARF).
19/04/2021	8726	La Sociedad informa de la compra y posterior amortización de bonos correspondientes a la "Primera emisión de bonos bajo el programa de renta fija Audax 2017".
21/04/2021	8766	La Compañía remite presentación de la Junta General Ordinaria de Accionistas celebrada en el día de hoy.
21/04/2021	8771	La Sociedad remite los acuerdos aprobados en la Junta General de Accionistas celebrada hoy.
25/05/2021	9588	La Sociedad informa del nombramiento de Anabel López Porta como nuevo miembro de la Comisión de Auditoría y de la Comisión de Nombramientos y Retribuciones, así como de la composición final de las comisiones delegadas.
26/05/2021	9613	La Sociedad comunica su incorporación al índice MSCI Global Small Cap.
02/06/2021	9767	La Compañía comunica la puesta en marcha de las plantas fotovoltaicas Carolinas I y II.
03/06/2021	9792	Presentación del Nuevo Plan Estratégico.
07/06/2021	9865	Datos de conexión para la presentación del Nuevo Plan Estratégico.
07/06/2021	9874	La Compañía remite la presentación de su Nuevo Plan Estratégico 2026.
09/06/2021	9898	La Sociedad obtiene la autorización administrativa previa y de construcción de su proyecto El Toconal.
15/06/2021	9988	La Sociedad comunica una potencial ampliación (tapping) de bonos de la Emisión 2020 de acuerdo con lo previsto en el Programa.
21/06/2021	10119	La Sociedad comunica el importe de la ampliación (tapping) de la Emisión 2020.
08/07/2021	10541	La Sociedad informa del pago de dividendos el próximo 16 de julio de 2021.
15/07/2021	10637	La Sociedad remite el Reglamento de la junta general de accionistas.
26/07/2021	10827	La Sociedad comunica el registro de un programa de bonos en el Mercado Alternativo de Renta Fija (MARF).
30/09/2021	11916	La Sociedad remite información financiera del primer semestre de 2021
30/09/2021	11917	La Sociedad remite Informe de Resultados Consolidados del primer semestre del ejercicio 2021.

Anexo: Información registrada en CNMV

Información privilegiada

Fecha	Nº Registro	Concepto
13/05/2021	893	La Sociedad remite Informe de Resultados correspondiente al primer trimestre de 2021.

OIR: Hechos Posteriores al Cierre

Fecha	Nº Registro	Concepto
21/10/2021	12277	La compañía comunica la próxima entrada en funcionamiento de las plantas fotovoltaicas La Zarzuela I, II, III y IV.



Nuevas oficinas de Audax Renovables en Badalona



PV Carolinas (Guadalajara) 10 MWp

Anexo: Sociedades del Grupo

Sociedad	Participación directa + indirecta	País	Sociedad	Participación directa + indirecta	País
Generación Iberia, S.L.U.	100%	España	Aznalcóllar Solar, S.A.U.	100%	España
ADS Energy 8.0., S.L.U.	100%	España	Botey Solar, S.L.U.	100%	España
Eryx Investments 2017, S.L.U.	100%	España	Corot Energía, S.L.U.	100%	España
Unieléctrica Energía, S.A.	100%	España	Las Piedras Solar, S.L.U.	100%	España
Fox Energía, SA	89%	España	Da Vinci Energía, S.L.U.	100%	España
Nabalía Energía 2.000, S.A.	58%	España	Elogia Calañas, S.L.U.	100%	España
Acsol Energía Global, S.A.	63%	España	Corinto Solar, S.L.	100%	España
Vivo Energía Futura, S.A.	63%	España	Audax Solar SPV VII, S.L.U.	100%	España
Iris Energía Eficiente, S.A.	67%	España	Audax Solar SPV X, S.L.U.	100%	España
Cima Energía Comercializadora, S.L.	67%	España	Audax Solar SPV XXVI, S.L.U.	100%	España
Ahorre Luz Servicios Online, S.L.	58%	España	Solar Buaya Inversiones, S.L.U.	100%	España
Masqluz 2020, S.L.	75%	España	Centauro Energia Solar, S.L.	100%	España
Alset Comercializadora, S.L.	75%	España	Tohora Solar Inversión, S.L.	100%	España
By Energyc Energía Eficiente, S.L.	75%	España	Tarakona Solar Inversión, S.L.	100%	España
Love Energy, S.L.	75%	España	Zeus Power, S.L.	100%	España
Energía Ecológica Económica, S.L.	75%	España	Hera Power, S.L.	100%	España
Feed Energía, S.L.	75%	España	Juno Power, S.L.	100%	España
Propensalternativa Unipessoal, LDA	58%	Portugal	Diana Power, S.L.	100%	España
Audax Energia, S.R.L.	100%	Italia	Audax Solar SPV Italia 1, S.R.L.	100%	Italia
Audax Energie, GmbH	100%	Alemania	Audax Solar SPV Italia 2, S.R.L.	100%	Italia
Audax Energía, SP. Z O.O.	100%	Polonia	Audax Solar SPV Italia 3, S.R.L.	100%	Italia
Main Energie, B.V.	100%	Holanda	Audax Solar SPV Italia 4, S.R.L.	100%	Italia
E.ON Energiakereskedelmi Kft	100%	Hungría	Audax Solar SPV Italia 5, S.R.L.	100%	Italia
Eólica El Pedregoso, S.L.	80%	España	Audax Solar SPV Italia 6, S.R.L.	100%	Italia
Eólica Del Pino, S.L.	80%	España	Audax Solar SPV XV, S.L.	60%	España
Eoliennes De Beausemblant, S.A.S.	80%	Francia	Merfonda Solar, S.L.	60%	España
Eólica Postolin Sp Z.o.o	100%	Polonia	Sarda Solar, S.L.	60%	España
Eolica Warblewo Sp Z.o.o	65%	Polonia	Audax Solar SPV XXIV, S.L.U.	100%	España
Parque Eólico Toabré, S.A.	30%	Panamá	Audax Solar SPV XXV, S.L.U.	100%	España
Explotación Eólica La Pedrera, S.L.U.	100%	España	Green Show, L.D.A.	100%	Portugal
Audax Solar SPV IV, S.L.U.	100%	España	Clever Road, L.D.A.	100%	Portugal
Audax Solar SPV VI, S.L.U.	100%	España	ADX Fotovoltaico - Solar Da Luz, L.D.A	100%	Portugal
Audax Solar SPV IX, S.L.U.	100%	España	ADX Fotovoltaico - Solar Do Ceu, L.D.A	100%	Portugal
Astendong, S.L.	100%	España	Audax Solar SPV XXIX, S.L.	50%	España
Coral Perkins, S.L.	100%	España	Audax Solar SPV XXX, S.L.	50%	España
Audax Solar SPV XXVII, S.L.	50%	España	Audax Solar SPV XXXI, S.L.	50%	España
Audax Solar SPV XXVIII, S.L.	50%	España			

— Sobre Audax Renovables



Sobre Audax Renovables

- El Grupo es el resultado de la fusión por absorción entre Audax Renovables, S.A. y su matriz, Audax Energía, S.A., dando lugar a un grupo energético integral con generación 100% renovable.
- Audax centra sus actividades en la generación de energía 100% renovable, así como en el suministro de electricidad 100% renovable y gas.
- Fundada en el año 2000, en el año 2003 Audax Renovables empieza a cotizar en el mercado secundario de la Bolsa de Barcelona y en el año 2007 se incluye su cotización en el SIBE de la bolsa de Madrid. Actualmente, cotiza en el Mercado Continuo español bajo la denominación (ticker) ADX.MC, habiéndose incorporado al índice IBEX SMALL CAP® el 23 de marzo de 2020.
- Somos el Grupo energético líder en el segmento PYME en España, garantizando un suministro eficiente de la energía comercializada a través de un proceso de integración vertical con la actividad de generación renovable, con una sólida posición financiera, y preparado para encabezar la transición energética en el mercado europeo.
- El Grupo gestiona una cartera de proyectos de generación en operación de 91 MW en parques eólicos en España, Francia y Polonia, y 55 MWp fotovoltaicos en España. Adicionalmente, tiene en construcción 66 MW eólicos en Panamá así como 21 MWp en proyectos fotovoltaicos, sumando un total de 87 MW en construcción, y cuenta con un portfolio fotovoltaico de 2.291 MWp en distintas fases de desarrollo ubicado en España, Portugal e Italia.
- Audax Renovables, en su actividad de comercialización de electricidad 100% renovable y gas, está presente en España, Portugal, Italia, Alemania, Polonia, Holanda y Hungría, sumando más de **544** mil clientes.

Para más información visite www.audaxrenovables.com / www.audaxrenovables.es

Contacto para inversores: investor.relations@audaxrenovables.com



SÍGUENOS:



#AudaxTeam

Advertencia legal



Advertencia legal: Esta presentación se ha elaborado por AUDAX RENOVABLES, S.A. (“AUDAX RENOVABLES” o la “Sociedad”) con motivo de elaborar este Informe de Resultados. Este documento no es un folleto ni constituye una oferta para comprar, vender o suscribir ni una solicitud de oferta para la compra, venta o suscripción de acciones de AUDAX RENOVABLES. Esta presentación no puede ser objeto de publicación, anuncio, comunicación pública o distribución, de forma directa o indirecta, en los Estados Unidos de América, Canadá, Japón o Australia, o cualquier otra jurisdicción donde la distribución de esta información esté limitada por ley.

Cualquier afirmación incluida en esta presentación que no refleje información histórica, o incluyendo, entre otras, afirmaciones sobre la situación financiera, estrategia comercial, planes de gestión o negocio, objetivos u operaciones futuras y clientes son estimaciones de futuro. Estas estimaciones de futuro presuponen e implican riesgos, incertidumbres y otros factores conocidos y desconocidos, que pueden hacer que los resultados, el desarrollo de la actividad o los resultados de la Sociedad o del sector sean sustancialmente distintos a los indicados o a los que se derivan de dichas estimaciones a futuro. Estas estimaciones a futuro se basan en numerosas asunciones acerca de la estrategia comercial presente y futura de la Sociedad y el entorno en el que la Sociedad espera operar en el futuro. Las estimaciones de futuro se realizan únicamente a la fecha de esta presentación y la Sociedad hace constar de forma expresa que no asume ninguna obligación o compromiso de actualizar o de mantener al día la información que se contiene en este documento, así como de cualquier cambio en las expectativas o en los acontecimientos, condiciones o circunstancias en los que se basan las estimaciones a futuro. Las informaciones de mercado utilizadas en esta presentación que no se atribuyan de forma específica a una fuente son estimaciones de la Sociedad y no han sido verificadas de forma independiente.

Determinada información financiera y estadística contenida en este documento ha sido objeto de ajustes por redondeo. Por tanto, cualquier discrepancia entre los importes totales y la suma de las cantidades a que hacen referencia dichos importes o valor total se debe al redondeo. Algunas de las magnitudes financieras de gestión incluidas en este documento no han sido auditadas.

renovables

Comprometidos con el medio ambiente y los ODS del Pacto Mundial





www.audaxrenovables.com

www.audaxrenovables.es