

# Índice

---

## 01. Informe de auditoría

---

## 02. Cuentas anuales consolidadas

- 02.1 Estados de situación financiera consolidados
- 02.2 Cuenta de resultados consolidada
- 02.3 Estados de resultados globales consolidados
- 02.4 Estados de cambios en el patrimonio neto consolidados
- 02.5 Estados de flujo de efectivo consolidados
- 02.6 Memoria de las Cuentas anuales consolidadas
- 02.7 Anexos

---

## 03. Informe de gestión consolidado

- Anexos
- 03.1 Informe anual de gobierno corporativo de las sociedades anónimas cotizadas
- 03.2 Informe anual sobre remuneraciones de los consejeros de sociedades anónimas cotizadas

---

## 04. Informe de verificación independiente del estado de información no financiera consolidado


---

## 05. Informe de auditoría externa sobre el Sistema de Control Interno sobre Información Financiera (SCIIF)



# 01

## Informe de auditoría





# 02

## Cuentas anuales consolidadas



# 02

## Cuentas anuales consolidadas

---

### 02.1 Estados de situación financiera consolidados



Estados de situación financiera consolidados a 31 de diciembre de 2019 y 2018

- Expresados en miles de euros -

Activo	Nota (1)	31/12/2019	31/12/2018
<b>Activos no corrientes</b>			
Fondo de comercio		-	-
Otros activos intangibles		35.703	46.645
<b>Activos intangibles</b>	<b>8</b>	<b>35.703</b>	<b>46.645</b>
<b>Inmovilizaciones materiales</b>	<b>9</b>	<b>149.361</b>	<b>141.733</b>
Activos en proyectos concesionales		317.513	343.941
Otros activos en proyectos		2.829	3.029
<b>Inmovilizaciones en proyectos</b>	<b>10</b>	<b>320.342</b>	<b>346.970</b>
<b>Inversiones contabilizadas por el método de la participación</b>	<b>11</b>	<b>34.286</b>	<b>15.266</b>
Activos financieros a valor razonable	13	927	1.143
Cuentas financieras a cobrar	15	9.263	25.944
Instrumentos financieros derivados	14	174	939
<b>Inversiones financieras</b>		<b>10.364</b>	<b>28.026</b>
<b>Activos por impuestos diferidos</b>	<b>24</b>	<b>95.588</b>	<b>136.709</b>
<b>Total activos no corrientes</b>		<b>645.644</b>	<b>715.349</b>
<b>Activos corrientes</b>			
<b>Existencias</b>	<b>16</b>	<b>47.385</b>	<b>60.445</b>
Cientes por ventas y prestaciones de servicios		315.472	430.527
Créditos y cuentas a cobrar		199.462	172.288
<b>Cientes y otras cuentas a cobrar</b>	<b>15</b>	<b>514.934</b>	<b>602.815</b>
Activos financieros a valor razonable	13	1.704	1.759
Cuentas financieras a cobrar	15	87.832	127.949
Instrumentos financieros derivados	14	-	3
<b>Inversiones financieras</b>		<b>89.536</b>	<b>129.711</b>
<b>Efectivo y equivalentes al efectivo</b>	<b>17</b>	<b>201.988</b>	<b>204.600</b>
		853.843	997.571
<b>Activos mantenidos para la venta</b>	<b>7</b>	<b>1.832.238</b>	<b>2.116.859</b>
<b>Total activos corrientes</b>		<b>2.686.081</b>	<b>3.114.430</b>
<b>Total activo</b>		<b>3.331.725</b>	<b>3.829.779</b>

(1) Las Notas 1 a 33 forman parte integrante de las Cuentas Anuales Consolidadas a 31 de diciembre de 2019 y 2018.

Estados de situación financiera consolidados a 31 de diciembre de 2019 y 2018

- Expresados en miles de euros -

Pasivo	Nota (1)	31/12/2019	31/12/2018
<b>Capital y reservas</b>			
<b>Capital social</b>	<b>18</b>	<b>35.866</b>	<b>35.866</b>
<b>Reservas de la sociedad dominante</b>	<b>18</b>	<b>63.517</b>	<b>495.063</b>
<b>Otras reservas</b>		<b>(9.939)</b>	<b>(10.066)</b>
De sociedades consolidadas por I.G./I.P.		(1.227.844)	(1.180.636)
De sociedades consolidadas M.P.		634	2.451
<b>Diferencias de conversión</b>	<b>18</b>	<b>(1.227.210)</b>	<b>(1.178.185)</b>
<b>Ganancias (pérdidas) acumuladas</b>	<b>18</b>	<b>(3.838.451)</b>	<b>(3.721.307)</b>
<b>Participaciones no dominantes</b>	<b>18</b>	<b>216.165</b>	<b>127.613</b>
<b>Total patrimonio neto</b>		<b>(4.760.052)</b>	<b>(4.251.016)</b>
<b>Pasivos no corrientes</b>			
<b>Financiación de proyectos</b>	<b>19</b>	<b>108.321</b>	<b>95.015</b>
Préstamos con entidades de crédito		53.415	62.252
Obligaciones y bonos		1.633	1.116
Pasivos por arrendamientos financieros		9.057	6.864
Otros recursos ajenos		118.395	129.418
<b>Financiación corporativa</b>	<b>20</b>	<b>182.500</b>	<b>199.650</b>
<b>Subvenciones y otros pasivos</b>	<b>21</b>	<b>139.925</b>	<b>113.290</b>
<b>Provisiones para otros pasivos y gastos</b>	<b>22</b>	<b>53.657</b>	<b>49.083</b>
<b>Pasivos por impuestos diferidos</b>	<b>24</b>	<b>121.091</b>	<b>125.058</b>
<b>Obligaciones por prestaciones al personal</b>	<b>29</b>	<b>20.846</b>	<b>11.996</b>
<b>Total pasivos no corrientes</b>		<b>626.340</b>	<b>594.092</b>
<b>Pasivos corrientes</b>			
<b>Financiación de proyectos</b>	<b>19</b>	<b>450.257</b>	<b>224.671</b>
Préstamos con entidades de crédito		331.284	1.777.016
Obligaciones y bonos		3.124.440	1.907.228
Pasivos por arrendamientos financieros		2.219	7.127
Otros recursos ajenos		584.896	516.128
<b>Financiación corporativa</b>	<b>20</b>	<b>4.042.839</b>	<b>4.207.499</b>
<b>Proveedores y otras cuentas a pagar</b>	<b>25</b>	<b>1.205.806</b>	<b>1.360.509</b>
<b>Pasivos por impuesto corriente y otros</b>	<b>31</b>	<b>222.303</b>	<b>328.511</b>
<b>Provisiones para otros pasivos y gastos</b>		<b>15.281</b>	<b>20.372</b>
		5.936.486	6.141.562
<b>Pasivos mantenidos para la venta</b>	<b>7</b>	<b>1.528.951</b>	<b>1.345.141</b>
<b>Total pasivos corrientes</b>		<b>7.465.437</b>	<b>7.486.703</b>
<b>Total pasivo y patrimonio neto</b>		<b>3.331.725</b>	<b>3.829.779</b>

(1) Las Notas 1 a 33 forman parte integrante de las Cuentas Anuales Consolidadas a 31 de diciembre de 2019 y 2018.

# 02

## Cuentas anuales consolidadas

---

### 02.2 Cuenta de resultados consolidada





Cuentas de resultados consolidadas correspondientes a los ejercicios 2019 y 2018

- Expresados en miles de euros -

	Nota (1)	2019	2018
Importe neto de la cifra de negocios	27	1.493.198	1.302.726
Variación de existencias de productos terminados y en curso		(891)	1.938
Otros ingresos de explotación	28	144.560	79.812
Materias primas y materiales para el consumo utilizados		(716.783)	(531.232)
Gastos por prestaciones a los empleados	29	(322.732)	(326.664)
Amortización y cargos por pérdidas por deterioro del valor	5	(181.129)	(40.132)
Otros gastos de explotación	28	(297.309)	(338.145)
<b>Resultados de explotación</b>		<b>118.914</b>	<b>148.303</b>
Ingresos financieros	30	2.928	7.169
Gastos financieros	30	(273.943)	(417.292)
Diferencias de cambio netas	30	(21.970)	13.822
Otros gastos/ingresos financieros netos	30	(315.662)	(1.162.455)
<b>Resultados financieros</b>		<b>(608.647)</b>	<b>(1.558.756)</b>
<b>Participación en beneficio/(pérdida) de asociadas</b>	<b>11</b>	<b>(54.725)</b>	<b>107.399</b>
<b>Resultados consolidados antes de impuestos</b>		<b>(544.458)</b>	<b>(1.303.054)</b>
Impuesto sobre beneficios	31	(13.338)	(131.584)
<b>Resultados del ejercicio procedentes de operaciones continuadas</b>		<b>(557.796)</b>	<b>(1.434.638)</b>
<b>Resultados del ejercicio proc de oper. discontinuadas neto impuestos</b>	<b>7</b>	<b>16.205</b>	<b>(53.031)</b>
<b>Resultados del ejercicio</b>		<b>(541.591)</b>	<b>(1.487.669)</b>
Participaciones no dominantes	18	(7.520)	(10.192)
<b>Resultado del ejercicio atribuido a la soc. dominante</b>		<b>(549.111)</b>	<b>(1.497.861)</b>
Número de acciones ordinarias en circulación (miles)	32	18.836.119	18.836.119
(Pérdidas)/Ganancias básicas por acción de las operaciones continuadas	32	(0,030)	(0,077)
(Pérdidas)/Ganancias básicas por acción de las operaciones discontinuadas	32	0,001	(0,003)
<b>(Pérdidas)/Ganancias básicas por acción para el resultado del ejercicio (€ por acción)</b>		<b>(0,03)</b>	<b>(0,08)</b>
Nº medio ponderado de acc. ordinarias a efectos de las gananc. diluidas por acción (miles)	32	19.697.284	19.704.004
(Pérdidas)/Ganancias diluidas por acción de las operaciones continuadas	32	(0,030)	(0,077)
(Pérdidas)/Ganancias diluidas por acción de las operaciones discontinuadas	32	-	(0,003)
<b>(Pérdidas)/Ganancias diluidas por acción para el resultado del ejercicio (€ por acción)</b>		<b>(0,03)</b>	<b>(0,08)</b>

(1) Las Notas 1 a 33 forman parte integrante de las Cuentas Anuales Consolidadas a 31 de diciembre de 2019 y 2018.

# 02

## Cuentas anuales consolidadas

---

### 02.3 Estados de resultados globales consolidados



Estados de resultados globales consolidados correspondientes a los ejercicios 2019 y 2018

- Expresados en miles de euros -

	Nota (1)	2019	2018
<b>Resultado consolidado después de impuestos</b>		<b>(541.591)</b>	<b>(1.487.669)</b>
<b>Partidas que pueden ser objeto de transferencia a la cuenta de resultados:</b>			
Valoración instrumentos de cobertura de flujos de efectivo		252	3.352
Diferencias de conversión		(48.364)	7.127
Efecto impositivo		(85)	(3.586)
<b>Resultados imputados directamente contra patrimonio</b>		<b>(48.197)</b>	<b>6.893</b>
Valoración instrumentos de cobertura de flujos de efectivo		279	(10.789)
Efecto impositivo		(70)	2.697
<b>Transferencias a la cuenta de resultados del ejercicio</b>		<b>209</b>	<b>(8.092)</b>
<b>Otro resultado global</b>		<b>(47.988)</b>	<b>(1.199)</b>
<b>Total resultado global</b>		<b>(589.579)</b>	<b>(1.488.868)</b>
Total resultado global atribuido a participaciones no dominantes		(8.430)	(7.830)
<b>Total resultado global atribuido a la sociedad dominante</b>		<b>(598.009)</b>	<b>(1.496.698)</b>
Total rdo global atribuido a la soc. dominante por operaciones continuadas		(614.214)	(1.480.086)
Total rdo global atribuido a la soc. dominante por operaciones discontinuadas		16.205	(16.612)

(1) Las Notas 1 a 33 forman parte integrante de las Cuentas Anuales Consolidadas a 31 de diciembre de 2019 y 2018.

# 02

## Cuentas anuales consolidadas

---

### 02.4 Estados de cambios en el patrimonio neto consolidados



Estados de cambios en el patrimonio neto consolidados a 31 de diciembre de 2019 y 2018

- Expresados en miles de euros -

	Nota (1)	Atribuible a los propietarios de la sociedad				Total	Participaciones no dominantes	Total patrimonio
		Capital social	Reservas scdad. dominante y otras reservas	Diferencia acumulada de conversión	Ganancias / (Pérdidas) acumuladas			
<b>Saldo a 31 de diciembre de 2017</b>		<b>36.089</b>	<b>(5.890.132)</b>	<b>(1.187.518)</b>	<b>4.171.700</b>	<b>(2.869.861)</b>	<b>462.073</b>	<b>(2.407.788)</b>
Resultado consolidado después de impuestos		-	-	-	(1.497.861)	(1.497.861)	10.192	(1.487.669)
<b>Otro resultado global</b>		-	<b>(8.170)</b>	<b>9.333</b>	-	<b>1.163</b>	<b>(2.362)</b>	<b>(1.199)</b>
<b>Total resultado global</b>	<b>18.3 y 18.4</b>	-	<b>(8.170)</b>	<b>9.333</b>	<b>(1.497.861)</b>	<b>(1.496.698)</b>	<b>7.830</b>	<b>(1.488.868)</b>
Reducción de capital	<b>18.1</b>	(223)	223	-	-	-	-	-
Distribución del resultado de 2017	<b>18.5</b>	-	6.383.200	-	(6.383.200)	-	-	-
<b>Transacciones con propietarios</b>		<b>(223)</b>	<b>6.383.423</b>	-	<b>(6.383.200)</b>	-	-	-
Variaciones de perímetro y otros movimientos	<b>18.5 y 18.6</b>	-	(124)	-	(11.946)	(12.070)	(342.290)	(354.360)
<b>Variaciones del perímetro, adquisiciones y otros movimientos</b>		-	<b>(124)</b>	-	<b>(11.946)</b>	<b>(12.070)</b>	<b>(342.290)</b>	<b>(354.360)</b>
<b>Saldo a 31 de diciembre de 2018</b>		<b>35.866</b>	<b>484.997</b>	<b>(1.178.185)</b>	<b>(3.721.307)</b>	<b>(4.378.629)</b>	<b>127.613</b>	<b>(4.251.016)</b>
Resultado consolidado después de impuestos		-	-	-	(549.111)	(549.111)	7.520	(541.591)
<b>Otro resultado global</b>		-	<b>127</b>	<b>(49.025)</b>	-	<b>(48.898)</b>	<b>910</b>	<b>(47.988)</b>
<b>Total resultado global</b>	<b>18.3 y 18.4</b>	-	<b>127</b>	<b>(49.025)</b>	<b>(549.111)</b>	<b>(598.009)</b>	<b>8.430</b>	<b>(589.579)</b>
Distribución del resultado de 2018	<b>18.5</b>	-	(431.546)	-	431.546	-	-	-
<b>Transacciones con propietarios</b>		-	<b>(431.546)</b>	-	<b>431.546</b>	-	-	-
Variaciones de perímetro y otros movimientos	<b>18.5 y 18.6</b>	-	-	-	421	421	80.122	80.543
<b>Variaciones del perímetro, adquisiciones y otros movimientos</b>		-	-	-	<b>421</b>	<b>421</b>	<b>80.122</b>	<b>80.543</b>
<b>Saldo a 31 de diciembre de 2019</b>		<b>35.866</b>	<b>53.578</b>	<b>(1.227.210)</b>	<b>(3.838.451)</b>	<b>(4.976.217)</b>	<b>216.165</b>	<b>(4.760.052)</b>


(1) Las Notas 1 a 33 forman parte de las Cuentas Anuales consolidadas a 31 de diciembre de 2019 y 2018.

# 02

## Cuentas anuales consolidadas

---

### 02.5 Estados de flujo de efectivo consolidados



Estados de flujos de efectivo consolidados para los ejercicios 2019 y 2018

- Expresados en miles de euros -

	Nota (1)	2019	2018
<b>I. Resultados del ejercicio procedentes de operaciones continuadas</b>		<b>(557.796)</b>	<b>(1.434.638)</b>
<b>Ajustes no monetarios</b>			
Amortizaciones, depreciaciones, provisiones y deterioro de valor	5	181.129	40.132
Gastos/ingresos financieros		350.501	549.249
Resultado de instrumentos financieros derivados	30	800	7.221
Participación en beneficio/pérdida de asociadas	11	54.725	(107.399)
Resultado por impuesto de sociedades	31	13.338	131.584
Efecto variación perímetro y otros no monetarios		98.953	987.110
<b>II. Rdos del ejercicio proced. de operac. continuadas ajustado por partidas no monetarias</b>		<b>141.650</b>	<b>173.259</b>
<b>Variaciones en el capital circulante y operaciones discontinuadas</b>			
Existencias		10.928	(5.312)
Clientes y otras cuentas a cobrar		63.263	353.249
Proveedores y otras cuentas a pagar		(152.958)	(450.755)
Inversiones financieras y otros activos/pasivos corrientes		16.490	105.864
Eliminación de los flujos de las operaciones discontinuadas		29.690	(12.872)
<b>III. Variaciones en el capital circulante y operaciones discontinuadas</b>		<b>(32.587)</b>	<b>(9.826)</b>
Cobros/pagos impuestos sociedades		(11.781)	(8.569)
Intereses pagados		(133.828)	(141.697)
Intereses cobrados		1.282	2.498
Eliminación de los flujos de las operaciones discontinuadas		(531)	12.461
<b>IV. Cobros/pagos de intereses e impuestos</b>		<b>(144.858)</b>	<b>(135.307)</b>
<b>A. Flujos netos de efectivo de actividades de explotación procedentes de operaciones continuadas</b>		<b>(35.795)</b>	<b>28.126</b>
Sociedades asociadas	11	(1.464)	(4.057)
Inmovilizaciones materiales	9 y 10	(11.726)	(27.138)
Activos intangibles	8 y 10	(76.872)	(133.889)
Otros activos/pasivos no corrientes		(1.212)	-
Eliminación de los flujos de las operaciones discontinuadas	7	8.489	25.427
<b>I. Inversiones</b>		<b>(82.785)</b>	<b>(139.657)</b>
Sociedades dependientes y asociadas		15.161	880.952
Inmovilizaciones materiales	9 y 10	-	17.500
Activos intangibles	8 y 10	-	5.173
Eliminación de los flujos de las operaciones discontinuadas	7	-	(80.743)
<b>II. Desinversiones</b>		<b>15.161</b>	<b>822.882</b>
<b>B. Flujos netos de efectivo de actividades de inversión procedentes de operaciones continuadas</b>		<b>(67.624)</b>	<b>683.225</b>
Ingresos por recursos ajenos		553.782	76.936
Reembolso de recursos ajenos		(474.886)	(850.705)
Eliminación de los flujos de las operaciones discontinuadas		5.084	83.579
<b>C. Flujos netos de efectivo de actividades de financiación procedentes de operaciones continuadas</b>		<b>83.980</b>	<b>(690.190)</b>
<b>Aumento/(disminución) neta del efectivo y equivalentes</b>		<b>(19.439)</b>	<b>21.161</b>
Efectivo y equivalentes al efectivo al comienzo del ejercicio	17	204.600	195.870
Diferencias de conversión efectivo y equivalentes al efectivo		1.338	(47)
Eliminación del efectivo y equivalentes clasificado como Activos mantenidos para la venta durante el ejercicio.		15.489	(12.384)
<b>Efectivo y equivalentes al efectivo al cierre del ejercicio</b>		<b>201.988</b>	<b>204.600</b>

(1) Las Notas 1 a 33 forman parte integrante de las Cuentas Anuales Consolidadas a 31 de diciembre de 2019 y 2018

# 02

## Cuentas anuales consolidadas

---

### 02.6 Memoria de las Cuentas anuales consolidadas





# Índice

Nota 1.- Información general .....	14	Nota 24.- Situación fiscal .....	124
Nota 2.- Resumen de las principales políticas contables.....	15	Nota 25.- Proveedores y otras cuentas a pagar .....	127
Nota 3.- Estimaciones y juicios contables .....	71	Nota 26.- Contratos de construcción.....	128
Nota 4.- Gestión del riesgo financiero.....	74	Nota 27.- Importe neto de la cifra de negocio .....	128
Nota 5.- Información por segmentos .....	78	Nota 28.- Otros ingresos y gastos de explotación.....	129
Nota 6.- Cambios en la composición del Grupo .....	82	Nota 29.- Gasto por prestaciones a los empleados.....	129
Nota 7.- Activos mantenidos para la venta y operaciones discontinuadas .....	85	Nota 30.- Resultados financieros .....	131
Nota 8.- Activos intangibles.....	91	Nota 31.- Impuesto sobre las ganancias .....	133
Nota 9.- Inmovilizaciones materiales.....	92	Nota 32.- Ganancias por acción .....	134
Nota 10.- Inmovilizaciones en proyectos.....	94	Nota 33.- Otra información.....	135
Nota 11.- Inversiones contabilizadas por el método de la participación.....	96		
Nota 12.- Instrumentos financieros por categoría.....	98		
Nota 13.- Activos financieros a valor razonable.....	99		
Nota 14.- Instrumentos financieros derivados .....	100		
Nota 15.- Clientes y cuentas financieras a cobrar .....	102		
Nota 16.- Existencias .....	104		
Nota 17.- Efectivo y equivalentes al efectivo .....	104		
Nota 18.- Patrimonio neto.....	105		
Nota 19.- Financiación de proyectos .....	108		
Nota 20.- Financiación corporativa .....	111		
Nota 21.- Subvenciones y otros pasivos .....	115		
Nota 22.- Provisiones y contingencias.....	115		
Nota 23.- Garantías y compromisos con terceros.....	123		



# Memoria de las Cuentas anuales consolidadas del ejercicio 2019

## Nota 1.- Información general

Abengoa, S.A., en adelante la Sociedad, es la sociedad dominante de un grupo de sociedades (en adelante denominado Abengoa o Grupo), que al cierre del ejercicio 2019 está integrado por 325 sociedades: la propia sociedad dominante, 289 sociedades dependientes, 16 sociedades asociadas y 19 negocios conjuntos; asimismo, las sociedades del Grupo participan en 98 Uniones Temporales de Empresa. Adicionalmente, las sociedades del Grupo poseen participaciones accionariales en otras sociedades en grado inferior al 20%.

Abengoa, S.A. fue constituida en Sevilla el 4 de enero de 1941 como Sociedad Limitada y transformada en Anónima el 20 de marzo de 1952. Su domicilio social se encuentra en Campus Palmas Altas, C/ Energía Solar nº 1, 41014 Sevilla.

El objeto social está descrito en el Artículo 3 de los Estatutos. Dentro de la variada gama de cometidos que engloba el objeto social, Abengoa como empresa de ingeniería aplicada y equipamiento, aporta soluciones integrales en los sectores de energía, telecomunicaciones, transporte, agua, medio ambiente, industria y servicios.

La totalidad de las acciones están representadas mediante anotaciones en cuenta. Las acciones clase A y clase B están admitidas a negociación oficial en las Bolsas de Valores de Madrid, Barcelona y en el Sistema de Interconexión Bursátil Español (Mercado Continuo). Las acciones clase A están admitidas a negociación desde el 29 de noviembre de 1996 y las acciones clase B desde el 25 de octubre de 2012.

Abengoa es una compañía internacional que aplica soluciones tecnológicas innovadoras para el desarrollo sostenible en los sectores de infraestructuras, energía y agua. Está especializada en el desarrollo de proyectos llave en mano, o de ingeniería, suministro y construcción (Engineering, Procurement and Construction, EPC) para terceros en cuatro áreas fundamentales: energía, agua, servicios y transmisión e infraestructuras.

Abengoa acumula una dilatada experiencia en el sector de la generación eléctrica con tecnologías de ciclo abierto, ciclos combinados, cogeneración, parques eólicos, plantas termosolares y fotovoltaicas y plantas de biomasa. En materia de agua, ofrece soluciones integrales para clientes industriales e instituciones públicas en las áreas de desalación, potabilización, tratamiento y reutilización de aguas residuales urbanas e industriales e infraestructuras hidráulicas (regulación, transporte, distribución, regadío, centrales hidroeléctricas y sistemas para la gestión hidrológica).

Abengoa cuenta con más de 75 años de experiencia en el marco de la ingeniería, construcción y mantenimiento industrial y de infraestructuras en los sectores de la energía, industria, medio ambiente, transporte y comunicaciones, abarcando el desarrollo de proyectos de líneas de transmisión y distribución eléctrica, electrificación ferroviaria, instalaciones e infraestructuras para todo tipo de plantas y edificios, así como la fabricación auxiliar eléctrica, de electrónica y de estructuras metálicas. Suministra, asimismo, servicios de operación e implementación de mantenimiento predictivo, preventivo y correctivo integrales de plantas de generación renovable, convencional y de tratamiento de aguas, con el objetivo de optimizar su fiabilidad, prestaciones y disponibilidad, minimizar el consumo de combustibles, químicos y consumibles, así como la emisión de gases de efecto invernadero (GEI) y maximizar su producción.

El negocio de Abengoa se configura bajo las siguientes dos actividades:

- › **Ingeniería y construcción:** actividad donde se aglutina el negocio tradicional de ingeniería en generación de energía y agua, con más de 75 años de experiencia en el mercado. Abengoa es especialista en la ejecución de proyectos "llave en mano": plantas termosolares, híbridas solar-gas, de generación convencional y de biocombustibles, infraestructuras hidráulicas, incluyendo grandes desaladoras y líneas de transmisión eléctrica, entre otros. Además, realiza actividades relacionadas con el desarrollo de tecnología termosolar, tecnología de la gestión del agua, y negocios tecnológicos innovadores como el hidrógeno.
- › **Infraestructuras de tipo concesional:** actividad donde se agrupan activos propios de carácter concesional, donde los ingresos están regulados mediante contratos de venta a largo plazo, tipo compra garantizada ("take or pay") o suministro-venta de energía ("power purchase agreement"). Se incluye en esta actividad la operación de plantas de generación eléctrica (solares, cogeneración o eólicas) y de desalación, así como de líneas de transmisión. Son activos con riesgo bajo de demanda, por lo que los esfuerzos se centran en su óptima operación.

Como consecuencia de los procesos de venta que se abrieron por la no continuidad de los negocios de Bioenergía y de las líneas de transmisión en Brasil en base al Plan de Viabilidad Revisado de Abengoa aprobado por el Consejo de Administración el 3 de agosto de 2016, y que se mantienen en el Plan de Negocio Actualizado aprobado por el Consejo de Administración en su reunión de 19 de mayo de 2020, en línea con el anterior plan en relación con estos procesos y debido a la significatividad de sus actividades desarrolladas para Abengoa, se ha procedido a clasificar tanto su Cuenta de resultados como el Estado de flujos de efectivo de los períodos finalizados el 31 de diciembre de 2019 y 2018, al epígrafe de Operaciones discontinuadas de las Cuentas de resultados consolidadas y del Estado de flujos de efectivo consolidado, de acuerdo a los supuestos y requerimientos de la NIIF 5 "Activos no corrientes mantenidos para la venta y operaciones discontinuadas".

Estas Cuentas anuales consolidadas han sido formuladas por el Consejo de Administración el 10 de febrero de 2021.

## Nota 2.- Resumen de las principales políticas contables

A continuación, se describen las principales políticas contables adoptadas en la preparación de las Cuentas anuales consolidadas.

### 2.1. Bases de presentación

Las Cuentas anuales consolidadas a 31 de diciembre de 2019 se han preparado de acuerdo con las Normas Internacionales de Información Financiera adoptadas por la Unión Europea (NIIF-UE) y muestran la imagen fiel del patrimonio consolidado y de la situación financiera consolidada del Grupo a 31 de diciembre de 2019 y de los resultados consolidados de sus operaciones, de los cambios en el Patrimonio neto consolidado y de sus flujos de tesorería consolidados correspondientes al ejercicio anual terminado en dicha fecha.

Salvo indicación en contrario, las políticas que se indican a continuación se han aplicado uniformemente a todos los ejercicios que se presentan en estas Cuentas anuales consolidadas.

La preparación de las Cuentas anuales consolidadas se ha realizado con arreglo a las NIIF-UE de acuerdo con el principio de empresa en funcionamiento (véase Nota 2.2.2). Para dicha preparación, se exige el uso de estimaciones contables críticas y también que la Dirección ejerza su juicio en la aplicación de las normas contables en vigor. En la Nota 3 se revelan las áreas que implican un mayor grado de complejidad y las áreas donde las hipótesis y estimaciones son más significativas.

Por otra parte, informar que Argentina debe considerarse una economía hiperinflacionaria a efectos contables para los periodos que finalicen a partir del 1 de julio de 2018, ya que la inflación acumulada para los tres últimos años utilizando el índice de precios al por mayor ha superado ahora el 100%; esto implicaba que las transacciones en 2018 y los saldos no monetarios al final del período debían reexpresarse de acuerdo con la NIC 29-Información Financiera en Economías Hiperinflacionarias, para reflejar un índice de precios actual a la fecha del balance, antes de incluirse en los Estados financieros consolidados. Abengoa tiene sociedades filiales en Argentina, cuyo peso no es relevante en las Cuentas anuales consolidadas, por lo que el impacto derivado de esta situación no fue significativo.

Las cifras contenidas en los documentos que componen las Cuentas anuales consolidadas (Estados de situación financiera consolidados, Cuentas de resultados consolidadas, Estados de resultados globales consolidados, Estados de cambios en el patrimonio neto consolidados, Estados de flujos de efectivo consolidados y esta Memoria) están expresadas, salvo indicación de lo contrario, en miles de euros.

El porcentaje de participación en el capital social de sociedades dependientes, asociadas y negocios conjuntos (incluye Uniones Temporales de Empresa) recoge tanto la participación directa como la indirecta.

Por otro lado, la posición del fondo de maniobra negativo que presenta el Balance de situación a 31 de diciembre de 2019 por importe de 4.779.356 miles de euros (4.372.273 miles de euros a 31 de diciembre 2018), se corresponde con la situación del Grupo comentada anteriormente en el marco del proceso de reestructuración. Asimismo, a 31 de diciembre de 2019 el patrimonio neto es negativo por importe de 4.760.052 miles de euros (4.251.016 miles de euros a 31 de diciembre 2018).

### 2.2. Proceso de Reestructuración

#### 2.2.1. Actualización de los procesos de reestructuración

##### Proceso de reestructuración del Grupo

La Sociedad estuvo trabajando durante los ejercicios 2018 y 2019 en un proceso de reestructuración financiera del Grupo.

En este sentido, con fecha 31 de diciembre de 2018 Abengoa suscribió un contrato de bloqueo (“el contrato de Lock-up”) con un conjunto de entidades financieras e inversores que ostentaban la mayoría del New Money II, la Línea de Avales Sindicada y el Senior Old Money, así como con la entidad aseguradora de la nueva liquidez, en virtud del cual, entre otras cuestiones, dichos acreedores acordaron: (i) dejar en suspenso el ejercicio de determinados derechos y acciones bajo dichas financiaciones frente a las sociedades correspondientes del Grupo, hasta la anterior en producirse de las siguientes fechas: la fecha en la que se terminase el Contrato de Lock-up conforme a sus propios términos o la denominada Fecha Límite que, inicialmente era el 31 de enero de 2019 y posteriormente extendida en sucesivas ocasiones hasta el 26 de abril de 2019 (“La fecha de Long-Stop”), (ii) adoptar todas las acciones necesarias para apoyar, facilitar, implementar, consumir o de cualquier otra forma dar efecto a la propuesta de reestructuración financiera y, en particular, entablar negociaciones con el objetivo de acordar y firmar un Contrato de reestructuración no más tarde de la Fecha Long Stop, y (iii) acordar no vender o de cualquier otra forma transmitir su deuda hasta la Fecha Long-Stop o la fecha de terminación del Contrato de Lock-up, salvo bajo determinadas circunstancias.

Una vez firmado el Contrato de Lock-up, se solicitó a los restantes acreedores del New Money II, entidades avalistas y acreedores del Old Money, así como a los impugnantes, su adhesión al contrato de Lock-up de acuerdo con los procedimientos establecidos y comunicados en el Hecho Relevante publicado al respecto el 31 de diciembre de 2018.

Con fecha 28 de enero de 2019 se consiguieron las mayorías necesarias para la efectividad del Contrato de Lock-up.

Con fecha 22 de febrero de 2019, la compañía solicitó a los titulares de los bonos del New Money II, Senior Old Money y Junior Old Money, su consentimiento para la modificación de determinados términos de los bonos y la firma de un contrato denominado "Amendment and Restructuring Implementation Deed" (el "Contrato de reestructuración"), de acuerdo con lo previsto en sendos documentos denominados "Amendment and Restructuring Consent Requests", relativos a cada una de las emisiones (los "Documentos de Consentimiento a la Novación y la Reestructuración").

Con fecha 28 de marzo de 2019 se celebró en segunda convocatoria la Junta General Extraordinaria de Accionistas de Abengoa, aprobándose la totalidad de los acuerdos contenidos en el Orden del día que se menciona a continuación:

Primero.- Aprobación, en el marco de la operación de reestructuración de la deuda del Grupo Abengoa, de varias emisiones de Bonos Convertibles por parte de determinadas sociedades del Grupo distintas de Abengoa, S.A. a los efectos de lo previsto en el artículo 160(f) de la LSC y el otorgamiento y ratificación de garantías.

Segundo.- Aprobación de modificaciones a la política de remuneraciones aplicable a los ejercicios 2019-2020.

Tercero.- Delegación en el Consejo de Administración para la interpretación, subsanación, ejecución, formalización e inscripción de los acuerdos adoptados.

Con fecha 11 de marzo de 2019 la Sociedad firmó junto con varias de las sociedades del Grupo y un grupo significativo de acreedores financieros que participaban en la deuda financiera existente, el Contrato de reestructuración (Amendment and Restructuring Implementation Deed) (el "Contrato de reestructuración") con el propósito de modificar los términos de las financiaciones existentes y reestructurar la deuda financiera del Grupo (la "Reestructuración").

Como condición para la Reestructuración, las mayorías requeridas de los acreedores deberían consentir y aprobar la modificación y reestructuración de su deuda existente, en los términos establecidos en el Contrato de reestructuración.

El período de adhesiones al Contrato de reestructuración finalizó el 29 de marzo de 2019, habiéndose obtenido en esa fecha las adhesiones necesarias por parte de los acreedores financieros para la implementación de la operación de reestructuración.

Con fecha 25 de abril de 2019 la Sociedad informó que, en el marco del Contrato de reestructuración, había llegado a un acuerdo con los impugnantes para la refinanciación de dicha deuda como parte de los instrumentos de Senior Old Money, todo ello en los términos previstos en dicho Contrato de reestructuración.

En algunos casos, la deuda real hasta el momento titularidad de los impugnantes ha sido asumida por Abengoa Abenewco 2 bis y posteriormente canjeada por bonos convertibles SOM (Senior Old Money), por un importe aproximado de 76,6 millones de dólares y 77,0 millones de euros, más un importe adicional de carácter contingente a determinar en función de eventualidades futuras. En otros supuestos la deuda ha sido negociada mediante la aplicación de pagos o compromisos de pago, quitas y esperas, por un importe aproximado de 23 millones de euros. Los referidos acuerdos transaccionales permiten eliminar el riesgo hasta entonces existente derivado de las reclamaciones.

Adicionalmente, en esa misma fecha, la Sociedad informó que se había producido la Fecha de efectividad del Contrato de reestructuración (Restructuring Effective Date). Asimismo, se firmaron todos los documentos de la reestructuración, habiéndose producido el cierre de la operación con fecha 26 de abril de 2019 con la emisión de los nuevos instrumentos, tal como se describen a continuación.

Con fecha 7 de mayo de 2019 fueron admitidos a cotización en la Bolsa de Viena (Third Market (MTF) of Wiener Boerse), los bonos emitidos por Abengoa Abenewco 2, S.A.U. en relación con el Junior Old Money, los bonos emitidos por Abengoa Abenewco 2 Bis, S.A.U. en relación con el Senior Old Money y los bonos emitidos por Abengoa Abenewco 1, S.A.U.

Posteriormente, con fecha 28 de junio de 2019, el Juez titular del Juzgado de lo Mercantil número 3 de Sevilla dictó auto declarando la homologación judicial del Acuerdo de reestructuración, declarando la irrevocabilidad del acuerdo, así como de los negocios, actos, pagos y garantías que resulten de la ejecución del mismo.

Los términos principales de la Reestructuración fueron, entre otros, los siguientes:

- (a) La inyección de dinero nuevo al Grupo mediante la emisión por la sociedad dependiente A3T Luxco 2 S.A. ("A3T Luxco 2"), de bonos convertibles por un importe nominal de 97 millones de euros, que dan derecho a la conversión en hasta el 99,99% de las acciones de A3T Luxco 2 (la "Emisión A3T").

(b) En el marco de la Emisión A3T y con el objetivo de asegurar su repago íntegro en caso de que el importe obtenido por la venta del Proyecto A3T no permitiera repagar íntegramente los importes adeudados al amparo de la Emisión A3T (incluyendo la rentabilidad acumulada hasta la fecha de repago), los importes no repagados serían asumidos por la sociedad dependiente Abengoa Abenewco 1, S.A.U. (“Abenewco 1”) en forma de deuda “pari passu” con la Deuda NM II Refinanciada (tal y como este término se define a continuación). A estos efectos, Abenewco 1 otorgó al suscriptor inicial de la Emisión A3T, una garantía personal (antes de la conversión de los bonos) y una opción de venta (put option agreement) (después de la conversión de los bonos) sobre el Proyecto A3T, ejercitable hasta diciembre de 2023.

Con fecha 25 de abril de 2019 la Sociedad informó que había obtenido un informe (Fairness Opinion) emitido por un experto independiente que confirmaba que la operación de emisión del bono convertible de A3T, considerada en su conjunto, era razonable para las partes implicadas desde el punto de vista financiero, teniendo en cuenta tanto la valoración del propio activo como del resto de instrumentos relacionados.

- (c) El otorgamiento de nueva liquidez a favor de Abenewco 1 en forma de una nueva línea de avales sindicada por un importe máximo de 140 millones de euros, con la garantía de ciertas sociedades del Grupo y en términos similares a los de la línea de avales anterior (la “Nueva Línea de Avales”).
- (d) La modificación de determinados términos y condiciones de la línea de avales anterior a favor de Abenewco 1.
- (e) La asunción por A3T Luxco 2 de la deuda de Abenewco 1 consistente en (i) un importe equivalente al 45% de la deuda del denominado “dinero nuevo 2” (New Money II) (junto con el resto de documentos relacionados, los “Documentos de la Financiación NM II”) y (ii) la totalidad de los importes adeudados bajo la línea de liquidez obtenida por el Grupo en noviembre de 2017 y ampliada en mayo de 2018 (conjuntamente, la “Deuda Transferida”) y la modificación de sus condiciones económicas. La Deuda Transferida tiene como único recurso el Proyecto A3T.
- (f) La modificación de determinados términos y condiciones del resto de la deuda derivada de los Documentos de la Financiación NM II distinta de la Deuda Transferida, correspondiente a aproximadamente el 55% de dicha deuda, que permanecen en Abenewco 1 (la “Deuda No Transferida”). Esta deuda cuenta con garantías personales de determinadas sociedades del Grupo, así como con garantías reales sobre determinados activos.

- (g) El reconocimiento por Abenewco 1 de nueva deuda (“Reinstated Debt”) por importe de 50,5 millones de euros a favor de determinados acreedores de la Deuda No Transferida y la Nueva Línea de Avales, en contraprestación por su participación en la Operación de Reestructuración.
- (h) La modificación de determinados pactos del contrato entre acreedores del Grupo (Intercreditor Agreement) suscrito el día 28 de marzo de 2017.
- (i) Varias emisiones por Abenewco 1 de bonos obligatoriamente convertibles por importe nominal total de 5 millones de euros, que dan derecho a la conversión en acciones representativas de hasta el 22,5% del capital social de Abenewco 1 (los “Bonos Convertibles Abenewco 1”), que han sido emitidos a favor del suscriptor inicial de la Emisión A3T, ciertos acreedores bajo la Deuda NM II Refinanciada, los miembros del Comité Ad Hoc NM II y los miembros del Comité Ad Hoc del Dinero Viejo Senior, mediante la compensación de determinados derechos de crédito que dichos acreedores ostentaban frente a Abenewco 1, en contraprestación por su participación en la operación de reestructuración; así como un contrato entre accionistas para regular la relación entre los accionistas de Abenewco 1 derivada de la conversión de los Bonos Convertibles Abenewco 1.
- (j) La implementación de una reestructuración societaria en virtud de la cual Abengoa Abenewco 2, S.A.U. (“Abenewco 2”) aportó, mediante una aportación no dineraria, a Abengoa Abenewco 2 Bis, S.A.U. (“Abenewco 2 Bis”) (sociedad española enteramente participada por Abenewco 2), la totalidad de las acciones de Abenewco 1 titularidad de Abenewco 2, representativas del 100% del capital social de Abenewco 1. Como consecuencia de la aportación, la Sociedad es el accionista único de Abenewco 2, la cual es el accionista único de Abenewco 2 Bis, que a su vez es titular de todas las acciones de Abenewco 1, anteriormente titularidad de Abenewco 2.
- (k) La asunción por Abenewco 2 Bis de la deuda de Abenewco 2 y de otras sociedades del Grupo derivada del Dinero Viejo Senior (Senior Old Money) y, en su caso, de los Impugnantes (tal y como este término se define a continuación), incluyendo, a efectos aclaratorios, la deuda del Dinero Viejo Senior y los Impugnantes que tiene la consideración de deuda contingente, a los efectos de materializar la emisión de los Bonos Convertibles SOM (tal y como este término se define a continuación).

(l) Varias emisiones de bonos convertibles por Abenewco 2 Bis a favor de los acreedores del Dinero Viejo Senior (Senior Old Money) y de los acreedores que impugnaron con éxito la homologación judicial de la deuda del Grupo aprobada en 2016 (los "Impugnantes"), en virtud de los acuerdos firmados con los mismos descritos anteriormente, mediante la compensación de los derechos de crédito que dichos acreedores ostentaban frente al Grupo. El importe nominal total de dichas emisiones ha ascendido a 1.148 millones de euros y 562 millones de dólares, y tiene una duración inicial de 5 años (ampliable hasta un máximo de 5 años adicionales), y cuentan con garantías personales de determinadas sociedades del Grupo, así como con garantías reales sobre determinados activos (los "Bonos Convertibles SOM"). La amortización (sea total o parcial) del principal de los Bonos Convertibles SOM se haría con caja libre del Grupo disponible por encima de un importe mínimo. En el momento de la amortización total de los Bonos Convertibles SOM, todo lo que no pudiera ser atendido en caja sería objeto de conversión obligatoria en acciones de Abenewco 2 Bis representativas de hasta un máximo del 100% de su capital social, por lo que es previsible que la dilución operada por la posible conversión en capital de los Bonos Convertibles SOM sea muy alta. El instrumento prevé adicionalmente que se pueda requerir la conversión obligatoria en acciones en otras circunstancias, distintas de la llegada del vencimiento final. Asimismo, está previsto que, en el caso de que se den una serie de circunstancias, los bonistas bajo los Bonos Convertibles SOM, en el momento de la conversión, tengan derecho a exigir a Abenewco 2 la venta de sus acciones en Abenewco 2 Bis a dichos bonistas.

(m) Varias emisiones de bonos convertibles por Abenewco 2 por importe total equivalente a una parte del importe adeudado bajo los anteriores instrumentos Junior Old Money (más la deuda cristalizada hasta la fecha de cierre de la transacción), que han sido emitidos a favor de los acreedores bajo el contrato de financiación y la emisión de bonos del citado Junior Old Money (JOM), mediante la compensación de parte de los derechos de crédito que dichos acreedores ostentaban frente al Grupo. Los importes nominales de estas emisiones ascienden a 806 millones de euros y 471 millones de dólares, y tienen una duración inicial de 5 años y 6 meses (ampliable hasta un máximo de 5 años adicionales). Los mismos son obligatoriamente convertibles en el 49% de las acciones de Abenewco 2 y cuentan con garantías personales de determinadas sociedades del Grupo, así como con garantías reales sobre determinados activos. El instrumento prevé adicionalmente que se pueda requerir la conversión obligatoria en acciones en otras circunstancias, distintas de la llegada del vencimiento final.

(n) Varias emisiones de bonos convertibles por Abenewco 2 por importe nominal equivalente a la otra parte del importe adeudado bajo los anteriores instrumentos de Junior Old Money (más la deuda cristalizada hasta la fecha de cierre de la transacción), que han sido emitidos a favor de los acreedores del Junior Old Money, mediante la compensación de parte de los derechos de crédito que dichos acreedores ostentaban frente al Grupo, de manera que las citadas Emisiones JOM refinancian íntegramente los anteriores instrumentos de Junior Old Money. Los importes nominales de estas emisiones ascienden a 53 millones de euros y 31 millones de dólares, y tienen una duración inicial de 5 años y 6 meses (ampliable hasta un máximo de 5 años adicionales). El pago a vencimiento se haría con caja libre del Grupo disponible por encima de un importe mínimo y todo lo que no pudiera ser atendido en caja sería objeto de conversión obligatoria en acciones de Abenewco 2, representativas de hasta un máximo del 100% de su capital social. Las mismas cuentan con garantías personales de determinadas sociedades del Grupo, así como con garantías reales sobre determinados activos. El instrumento prevé adicionalmente que se pueda requerir la conversión obligatoria en acciones en otras circunstancias, distintas de la llegada del vencimiento final.

Por otro lado, el New Money 1 y 3 mantenía sus condiciones inalteradas, habiendo sido repagado en su totalidad en el mes de abril de 2019 con la financiación puente sobre A3T suscrita con un conjunto de entidades financieras.

A continuación, se resumen las condiciones financieras de los instrumentos emitidos en la operación de reestructuración anteriormente descrita:

Concepto	Bono Convertible A3T	Deuda transferida A3T	Deuda No transferida NM II	Reinstated Debt	Senior Old Money	Junior Old Money	Bonos Convertibles ABN1	Avales
Nominal (en M€)	97	193	157	51	1.651	1.308	5	140
Coste	9% PIK	3% PIK + 3% PIYC	3% PIK + 3% Cash (*)	4,5% Cash	1,5% PIYC		(**)	5,74%
Vencimiento contractual	Dic 2023	Marzo 2021		Dic 2021	Abril 2024	Oct 2024	Dic 2022	Marzo 2021
Entidad emisora	A3T Luxco 2	A3T Luxco 2	Abenewco 1	Abenewco 1	Abenewco 2 Bis	Abenewco 2	Abenewco 1	Abenewco 1

(\*) Deuda No Transferida NM II tiene un incremento del coste del 2% a partir de Julio 2020.

(\*\*) Entrega de dividendos por su porcentaje correspondiente en caso de declaración por parte de la sociedad.

Entre las condiciones de financiación de las nuevas deudas de Abenewco 1, así como del Senior Old Money comentadas anteriormente, se han establecido diversas restricciones, usuales en este tipo de acuerdos, tales como limitaciones en cuanto a reparto de dividendos, endeudamiento adicional, otorgamiento de garantías y disposiciones o compras de activos, entre otras.

Asimismo, se han establecido diversas obligaciones de cumplimiento, entre las que caben destacar:

- Ratio de liquidez (histórico y futuro), el cual debe tener un límite mínimo establecido de 20 millones de euros.
- Ratio de Endeudamiento Total y de Endeudamiento Senior (“Total Leverage Ratio” y “Senior Secured Leverage Ratio”). Se establecen una serie de ratios de la deuda total (así como la deuda senior, según la definición de los contratos de financiación), sobre el Ebitda, los cuales varían cada año, verificándose de manera trimestral comenzando a partir del 31 de diciembre de 2019.

A 31 de diciembre de 2019 se ha cumplido con los límites establecidos.

### Procesos de reestructuración de sociedades filiales

A continuación, se resumen todos los acontecimientos ocurridos durante el ejercicio 2019 y los últimos ejercicios y hasta la fecha de formulación de las presentes Cuentas anuales consolidadas, en relación con los procesos de reestructuración financiera en los que se encuentran determinadas sociedades del Grupo:

- a) En relación con el proceso de Recuperación Judicial abierto en Brasil sobre la actividad de líneas de transmisión, con motivo de la situación de Abengoa, indicar que:
- › El 2 de diciembre de 2016, se emitió Providencia en el proceso de Recuperación Judicial, por la cual se determinó i) la inclusión de estos procedimientos de caducidad en el de Recuperación Judicial; ii) la suspensión de los mismos y de las ejecuciones de garantías, para preservar el patrimonio de las sociedades holdings en Recuperación Judicial. Se fijó audiencia especial el 31 de diciembre de 2016 para comparecencia del Ministerio de Minas y Energía, representante de ANEEL y Administrador Judicial. La Asamblea de Acreedores, inicialmente fijada para el 31 de marzo de 2017, fue pospuesta para finales de mayo de 2017.

- › El 30 de mayo de 2017 se fijó la vista para la votación del plan de reorganización de las sociedades brasileñas inmersas en el procedimiento de “recuperação judicial”.
- › El 16 de agosto de 2017 se presentó un nuevo Plan de Recuperación Judicial a ser aprobado en la Asamblea General de Acreedores.
- › El 18 de agosto de 2017 en el marco del proceso de Recuperación Judicial de Abengoa Concessões (aprobado por el 73,91% de acreedores comunes), Abengoa Construção (aprobado por el 87,65% de acreedores comunes) y Abengoa Greenfield (aprobado por el 100% de acreedores comunes) aprobaron el plan de reorganización de la compañía por la mayoría de sus acreedores durante la Junta General de Acreedores celebrada en la misma fecha.
- › No obstante lo anterior, de conformidad con la legislación brasileña de quiebras los acuerdos adoptados en la Junta General de Acreedores debían ser ratificados por la autoridad judicial competente a efectos de revisar la legalidad del acuerdo de reorganización alcanzado.
- › El 19 de septiembre de 2017, el Ministerio de Minas y Energía, con fundamento en la recomendación de ANEEL, declaró la caducidad de los 9 contratos de concesión de los proyectos greenfield. Contra dicha decisión administrativa, cabían diversas medidas, tanto por vía administrativa como judicial, no obstante, el Plan de Recuperación Judicial aprobado contemplaba esta situación y preveía medidas alternativas incluso en el caso de que no se obtuviera la anulación de dicha decisión.
- › Con fecha 8 de noviembre de 2017 se publicó el auto de homologación de la Recuperación Judicial por el cual se aprobaba el Plan de Recuperación Judicial a ejecutarse en dos años.
- › En el mes de diciembre de 2017 se dictó sentencia desfavorable a los intereses de Abengoa en relación al recurso interpuesto por ANEEL sobre la decisión de la jueza de la Recuperación Judicial por la cual se incluían los procedimientos de caducidad dentro de la Recuperación Judicial. Sobre esta resolución, Abengoa interpuso recurso.
- › El 13 de diciembre de 2017 se adjudicó en subasta pública en el seno de la Recuperación Judicial a Texas Pacific Group los activos en operación por un importe de 482 millones de reales brasileños, los cuales estaban sujetos a condiciones precedentes.

- › En el mes de junio de 2018, quedaron cumplidas todas las condiciones precedentes, produciéndose el cierre de la operación y la transmisión de los activos en operación a Texas Pacific Group, pagándose el 80% del precio de los activos, que se destinan a procesar los pagos a los acreedores conforme se establece en el Plan de Recuperación Judicial. El restante 20% del precio, fue pagado durante el tercer trimestre de 2018, coincidiendo con la finalización de la auditoría de los activos.
- › El 20 de agosto de 2019 se celebró la subasta por la participación de la compañía (60%) en Zona Norte Engenharia, Manutenção e Gestão De Serviços, S.A. Spe. (en adelante Hospital Zona Norte). Los accionistas minoritarios de dicha entidad (SH y Magi) fueron declarados adjudicatarios de dicha participación por un importe de 50 millones de reales brasileños. La adjudicación fue aprobada por los bancos financiadores del activo el 10 de octubre de 2019 y por la Secretaría de Salud del Gobierno del Estado de Amazonas el 22 de noviembre de 2019. Los fondos fueron desembolsados en un depósito tutelado por el Juez del Concurso, a la espera de completar los trámites administrativos correspondientes para su liberación total y liquidación de las correspondientes deudas concursales, tal como estaba previsto en el Plan de Recuperación Judicial. Los citados fondos han sido liberados durante el primer trimestre del ejercicio 2020.
- › Adicionalmente, el Tribunal, a solicitud de la compañía, aprobó la realización de una subasta para poder vender determinados activos titularidad de la compañía, principalmente cables, estructuras metálicas y maquinaria para limpieza de los sitios de obras. El 22 de agosto de 2019 el tribunal declaró adjudicatario de dichos bienes a Alutech Aluminio Tecnologia Ltda. ("Alutech") por un precio de 58,1 millones de reales brasileños, siendo emitido el auto de remate en favor de Alutech el pasado 3 de septiembre de 2019. La decisión de adjudicación a la presente fecha es firme.
- › Finalmente, el pasado 18 de diciembre de 2019, el Tribunal emitió resolución por la que se declara "cerrado" el procedimiento de Recuperación Judicial ("Recuperação Judicial") de Abengoa Concessões Brasil Holding S.A., Abengoa Construção Brasil Ltda. y Abengoa Greenfield Brasil Holding S.A. En consecuencia, dichas sociedades han superado el procedimiento concursal iniciado en 2016.

Consecuentemente, las sociedades concesionarias de Brasil en construcción, así como sus sociedades matrices anteriores, han procedido a dar de baja sus activos, así como sus pasivos, de acuerdo con el citado Plan, manteniendo al cierre de diciembre 2019 el importe de los activos que aún estaban pendiente de realizar y destinar a la liquidación de las correspondientes deudas con los acreedores por un importe de 115 millones de reales brasileños (25 millones de euros), previsto realizar a lo largo de los ejercicios 2020 y 2021.

Adicionalmente, el citado Plan prevé el repago de la restante deuda concursal por un importe nominal que asciende a 1.190 millones de reales brasileños (264 millones de euros aproximadamente), de la siguiente manera:

Un importe de 419 millones de reales brasileños a pagar en cuotas anuales iguales a partir de diciembre 2023 hasta diciembre 2042 por parte de la sociedad matriz Abengoa. S.A. en virtud de los contratos de garantía suscritos por la sociedad (véase Nota 20.5).

El importe restante por valor de 771 millones de reales brasileños será exigible a Abengoa Construção Brasil Ltda. en un solo pago al cabo de 30 años a contar desde el momento de homologación del Plan de Recuperación Judicial (producido en noviembre de 2017), pagadero con los flujos del negocio de Brasil generado y disponible en ese momento (véase Nota 20.5).

Todo lo anterior no ha supuesto un impacto significativo en la cuenta de resultados consolidada, ni en el patrimonio neto consolidado del Grupo, al encontrarse los activos previamente deteriorados de acuerdo con su valor de recuperación.

- › El pasado 28 de julio de 2020, el Tribunal emitió resolución por la que concluye el procedimiento de "recuperação judicial".
- b) En relación a los procedimientos abiertos en Estados Unidos, con motivo también de la situación de Abengoa anteriormente comentada, indicar;
  - › El 8 de febrero de 2018 fue emitida por el Tribunal de Quiebras del Distrito de Kansas (United States Bankruptcy Court for the District of Kansas) la orden confirmando el plan de liquidación para Abengoa Bioenergy Biomass of Kansas.
  - › En relación a los procesos de Chapter 11 llevados a cabo en Missouri, indicar que el 8 de junio de 2017 el Tribunal de Quiebras del Distrito Este de Missouri (United States Bankruptcy Court Eastern District of Missouri, Eastern Division) emitió la orden confirmando la aprobación de los planes de liquidación para Abengoa Bioenergy Operations, LLC; Abengoa Bioenergy Meramec Renewable, LLC; Abengoa Bioenergy Funding, LLC; Abengoa Bioenergy Maple, LLC; Abengoa Bioenergy Indiana, LLC; Abengoa Bioenergy Illinois, LLC; Abengoa Bioenergy US Holding, LLC; Abengoa Bioenergy Trading US, LLC; Abengoa Bioenergy Outsourcing, LLC; Abengoa Bioenergy of Nebraska, LLC; Abengoa Bioenergy Engineering & Construction, LLC; y Abengoa Bioenergy Company, LLC.



- › En relación a los procesos de Chapter 11 llevados a cabo en Delaware, durante el mes de noviembre de 2017 se hizo efectivo el Plan aprobado por los acreedores consistente en la reorganización societaria, en el caso de algunas sociedades y de liquidación en el caso de otras, y reestructuración de su deuda consistente en una quita basada en un plan de recuperación. Dado que las condiciones de la nueva deuda acordada con los acreedores en el Acuerdo de reestructuración sustancialmente fueron modificadas, se aplicó lo establecido en la NIC 39 "Instrumentos financieros, reconocimiento y medición" dando de baja la deuda refinanciada a su valor contable, dando de alta la deuda refinanciada a su valor razonable, y reconociendo un impacto en la Cuenta de resultados por la diferencia entre ambos importes. Todo lo anterior produjo un impacto en la Cuenta de resultados consolidada a 31 de diciembre de 2017 de 116 millones de euros reconocidos en el epígrafe de otros ingresos financieros.
  - › El Plan de Reorganización de Delaware continúa siendo administrado por la persona responsable (*Responsible Person*) designada por el Tribunal, mientras que el Plan de Liquidación continúa siendo administrado por el *Liquidating Trustee* designado por el Tribunal. En ambos casos, tanto el *Responsible Person* como el *Liquidating Trustee* tienen la obligación de examinar las insinuaciones de deuda y reclamaciones interpuestas por los diferentes deudores a efectos de determinar la procedencia de las mismas. El *Responsible Person* y el *Liquidating Trustee* son responsables de aceptar la procedencia o no de las deudas y reclamaciones, así como de su transacción, en su caso. El proceso del Chapter 11 se mantiene, por tanto, abierto hasta que todos los créditos y reclamaciones interpuestas por los deudores sean resueltas y todos los requisitos previstos en el plan sean cumplidos, incluidas las disoluciones y liquidaciones de las sociedades. El pasado 4 de junio de 2020 el Tribunal de Quiebras de Delaware emitió resolución aprobando al primer pago parcial de conformidad con el EPC Reorganizing Plan ("Order Granting Motion of the Responsible Person for Authority to Make First Interim Distribution Under Exhibit EPC Reorganizing Debtors' Plan"). El importe distribuido asciende a aproximadamente 34,4 millones USD. Los acreedores reconocidos recibieron un 10,57% de recovery si bien mantienen su derecho a ulteriores distribuciones en función de los fondos disponibles. Otros acreedores reconocidos (de naturaleza administrativa y privilegiados) recibieron el 100% de sus créditos reconocidos.
- c) En relación con la declaración del Tribunal de Rotterdam de la quiebra de Abengoa Bioenergy Netherlands, B.V. con fecha 11 de mayo de 2016 fue designado tanto el administrador de la situación de quiebra como los jueces supervisores, indicar que:
- › El 17 de enero de 2018 se produjo la reunión con los acreedores en la que se intentó fijar el pasivo definitivo de la compañía. Si bien no hubo acuerdo por parte de algunos acreedores, por lo que los tribunales tendrían que dilucidar si existe derecho de crédito o no contra la sociedad.
  - › Durante el ejercicio 2018, y como continuación al procedimiento normal de liquidación de la sociedad, el administrador concursal realizó una distribución preliminar de los fondos disponibles tras la venta del activo entre los acreedores de la masa concursal. El administrador concursal continuó comprobando la exactitud y procedencia de ciertas reclamaciones de acreedores, conforme al procedimiento normal de bancarrota y liquidación en Holanda. Finalmente, el administrador denegó el derecho de reclamación de parte de estos créditos contra la masa concursal, no habiéndose presentado oposición de los titulares de estos créditos. El liquidador continuaba con el proceso de distribución de parte de los fondos retenidos para este proceso en el curso normal del proceso concursal.
  - › Durante el ejercicio 2019 el procedimiento continuó de forma normal. El 5 de mayo de 2020 se inició por el administrador concursal la preparación de una segunda distribución intermedia comunicada a los acreedores y aprobada por los jueces supervisores. Con fecha 3 de julio de 2020 el administrador concursal, en su informe periódico de situación, informa que ha finalizado su investigación sobre las causas de la quiebra (prevista dentro del proceso) y tras la misma ratifica sus consideraciones preliminares de que los administradores de la sociedad han gestionado la misma de manera inapropiada, y que informa de ello a los mismos a los que reclama el importe del déficit de la bancarrota (58,7 millones de euros, aproximadamente) antes de interponer reclamación ante los tribunales de Rotterdam.
- El propósito de este procedimiento es establecer la responsabilidad de los administradores y, en su caso obtener una indemnización por los daños sufridos por Abengoa Bioenergy Netherlands y sus acreedores.

d) En relación con el concurso mercantil de Abengoa México, S.A. de C.V.

- › Con fecha 15 de junio de 2017 el Convenio Concursal suscrito por la sociedad y una mayoría de sus acreedores fue presentado por el conciliador del procedimiento concursal ante el Juzgado Sexto de Distrito en Materia Civil de la Ciudad de México.

El Convenio fue firmado por un 95,696% de sus acreedores totales en términos de la Ley de Concursos Mercantiles. En lo referido solamente a acreedores comunes, se alcanzó un 82,966% de adhesión. Dicho Convenio, de aplicación a todos los acreedores de Abengoa México una vez aprobado, preveía una reestructuración de la deuda contraída con todos sus acreedores a valor nominal y con un tratamiento equitativo de éstos. En cuanto a plazos, la deuda comenzaría a liquidarse en marzo de 2018 y finalizaría en diciembre de 2021.

- › El 28 de junio de 2017 el Juzgado Sexto de Distrito en Materia Civil de la Ciudad de México emitió resolución judicial por la que dejaba en suspensión la aprobación del convenio concursal a la espera de la resolución de los recursos contra la resolución de los reconocimientos de créditos presentados por diferentes acreedores. Contra dicha resolución de suspensión fueron presentados tanto por Abengoa México, como por el conciliador y los diferentes acreedores, apelaciones que resultaron favorables y en virtud de las cuales el Juzgado Sexto de Distrito en Materia Civil de la Ciudad de México emitió sentencia favorable de aprobación del convenio concursal el 22 de enero de 2018.
- › En virtud del Convenio Concursal aprobado, Abengoa México, S.A. de C.V., (en adelante Abemex), se comprometió a realizar un pago, en favor de sus acreedores reconocidos con el grado de comunes, del 10% del saldo principal pendiente del crédito final en dos plazos, el primero el 25 de marzo de 2018 y el segundo el 25 de junio de 2018 (“Segundo Plazo de Principal”). Adicionalmente, el primer periodo de intereses ordinarios corre desde la fecha en que surtió efectos la sentencia de aprobación hasta el 25 de junio de 2018, debiendo estos ser pagados en tres pagos, siendo el primer pago el 25 de junio de 2018 (“Primer Tercio de los Intereses”).

En relación con lo anterior, y por lo que respecta al pago del Segundo Plazo de Principal y al Primer Tercio de los Intereses del primer periodo:

- (i) el 50% del importe correspondiente al Segundo Plazo de Principal y al Primer Tercio de Intereses del primer periodo fue pagado por Abemex con fecha 26 de junio de 2018 tal y como fue comunicado mediante hecho relevante de la misma fecha que el pago a la Bolsa Mexicana de Valores; y
- (ii) el 50% restante del importe correspondiente al Segundo Plazo de Principal y al Primer Tercio de Intereses del primer periodo fue pagado por Abemex con fecha 5 de julio de 2018 tal y como fue comunicado mediante hecho relevante de fecha 6 de julio de 2018 a la Bolsa Mexicana de Valores.

Si bien los anteriores pagos supusieron un incumplimiento de Abemex de las obligaciones asumidas en el Convenio Concursal, ya que fueron realizadas en fechas distintas a las acordadas y de forma parcial, lo que supone, de acuerdo con el Convenio Concursal, un vencimiento anticipado del crédito final de manera automática, Abemex no tuvo conocimiento de la recepción de comunicación alguna instando el pago del crédito final derivado del referido retraso y pago parcial del Segundo Plazo de Principal y Primer Tercio de los Intereses.

Asimismo, la compañía mediante hecho relevante publicado el 21 de septiembre de 2018 puso en conocimiento del mercado que en virtud de su situación financiera, la Sociedad no podrá hacer frente con la obligación asumida en el Convenio Concursal, consistente en el pago a ser efectuado el día 25 de septiembre de 2018. Igualmente la compañía informó que junto con sus asesores financieros y legales estaba analizando la situación financiera a los efectos de elaborar un plan estratégico que permita la viabilidad de la compañía a largo plazo.

- › Mediante sentencia de fecha 14 de noviembre de 2018, el Tribunal Unitario de Circuito Auxiliar de la Séptima Región, determinó revocar la sentencia de aprobación de Convenio Concursal. En virtud de dicha resolución, con fecha 22 de noviembre de 2018, el Juzgado Sexto de Distrito en Materia Civil en la Ciudad de México resolvió, entre otros puntos, declarar a la Sociedad en estado de concurso hasta en tanto se emita una nueva resolución de aprobación de convenio o lo que en derecho proceda.

- › Abemex presentó medios de impugnación en contra de las resoluciones en base a las cuales se declaraba a la sociedad de nuevo en estado de concurso. Dichos medios de impugnación (juicio de amparo) fueron resueltos mediante sentencia de fecha 29 de mayo de 2019 en la que se resolvió, entre otros: (i) dejar insubsistente la resolución por la que Abemex regresó a estado de concurso mercantil; (ii) emitir una nueva sentencia en la que se considere que no puede dejar de aprobarse el convenio concursal por estar pendientes de resolverse los recursos de apelación en contra de la Sentencia de Reconocimiento; y (iii) que en la nueva sentencia se pronuncie respecto de los demás argumentos hechos valer en contra de la sentencia de aprobación del Convenio Concursal. En contra de la resolución antes mencionada Abemex presentó un recurso de revisión por lo que respecta únicamente al punto (iii); y uno de los acreedores de Abemex respecto de los puntos (i) y (ii). Dichos recursos fueron resueltos a favor de los intereses de la compañía y se resolvió aprobar nuevamente el Convenio Concursal y dar por terminado el estado de concurso mercantil de Abemex. Adicionalmente, Abemex presentó solicitud de modificación al Convenio Concursal para su homologación judicial la cual, una vez alcanzadas las correspondientes mayorías por parte de los acreedores, fue admitida a trámite por el Tribunal competente el pasado 19 de noviembre de 2019.

En junio de 2020 ha sido notificada la sentencia de resolución del recurso de apelación presentado por determinados acreedores con la sentencia de reconocimiento de créditos en el marco del concurso de acreedores de Abemex mediante la cual (i) Eólica Tres Mesas fue reconocido como acreedor dentro del procedimiento de concurso mercantil; y (ii) fue desestimada la pretensión de privilegio especial requerida por Banco Base, entre otros resolutive, lo cual implica que se abre la posibilidad de que se levanten los embargos que se encuentra sobre bienes de la compañía. Banco Base interpuso juicio de amparo en contra de dicha resolución, el cual se encuentra pendiente de resolución.

Con fecha 17 de junio de 2020 ha sido emitida por el juzgado Sexto de Distrito en Materia Civil en la Ciudad de México la sentencia por la que se aprueba la modificación del convenio concursal, nuevo documento que rige las obligaciones, términos y condiciones de pago entre Abengoa México y todos sus acreedores. Banco Base interpuso juicio de amparo en contra de dicha resolución, el cual se encuentra pendiente de resolución.

- › Abemex se encuentra llevando a cabo las actuaciones para el cumplimiento de las obligaciones a su cargo relacionadas con el Convenio Concursal, específicamente las tendientes a la constitución de los fideicomisos que servirán como medio de pago.
- e) En relación con el proceso de Recuperación Judicial abierto en Brasil sobre la sociedad Abengoa Bioenergía Brasil Ltda., indicar que:
- › El 8 de septiembre de 2017 la sociedad Abengoa Bioenergía Brasil fue informada por el Juzgado de Santa Cruz das Palmeiras (Brasil) de una solicitud de falencia (quiebra) solicitada por un acreedor de la sociedad. La sociedad presentó el 25 de septiembre de 2017 contestación y solicitud de recuperación judicial que permitiera la reestructuración de la sociedad y por ende la negociación con sus acreedores.
  - › El 7 de agosto de 2018 tuvo lugar la primera convocatoria para la celebración de la asamblea de acreedores. Dicha asamblea fue suspendida por falta de quorum, por lo que se celebró una segunda convocatoria el 21 de agosto del mismo año decidiéndose por los acreedores mantener abierta y postponer la votación sobre el potencial plan de recuperación en diversas ocasiones durante el segundo semestre de 2018 y primer semestre de 2019. Finalmente ha sido aprobado con fecha 12 de agosto de 2019 el plan para todas las sociedades (Abengoa Bioenergía Brasil, Abengoa Bioenergía Agroindustria Ltda, Abengoa Bioenergía Santa Fe Ltda, y Abengoa Bioenergía Trading Brasil Ltda), a excepción de Abengoa Bioenergía Inovações Ltda. (ABIN), que se aplazó la votación del plan por 35 días en su caso particular. Posteriormente con fecha 16 de septiembre de 2019 fue pospuesta hasta un máximo de 30 días más, habilitando al Administrador Judicial para establecer la fecha más idónea dentro de dicho plazo. No obstante, el único acreedor de ABIN solicitó una ampliación de plazo para la celebración de la asamblea de 60 días. Tras la aprobación en la asamblea de acreedores, el plan fue homologado por el Tribunal de Sao Paulo el pasado 22 de enero de 2020 y con fecha 5 de febrero de 2020 fue homologado el plan de ABIN que consolida con el resto de sociedades.

Habiendo sido iniciada la ejecución del plan homologado, la convocatoria de la primera subasta prevista para el 14 de abril de 2020 así como la primera reunión de acreedores prevista para el 28 de abril de 2020 fueron suspendidas por la situación creada por COVID-19 sin definir nueva fecha. Finalmente el 24 de junio de 2020 se convoca (en formato virtual) y posteriormente, han sido modificadas por el Juez, previa consulta al Administrador Concursal, que aprobó la propuesta del Administrador Concursal de publicación de apertura de nuevo plazo para presentación de habilitaciones para ofertar (a los efectos de incorporar nuevos ofertantes), siendo la fecha del 27 de julio de 2020, como límite de presentación de habilitaciones de oferta. A dicha fecha quedaron homologadas o habilitadas cuatro empresas, de las cuales finalmente presentaron su oferta tres de las mismas en la fecha límite de 17 de agosto de 2020. El 31 de agosto de 2020 se celebró reunión de acreedores en la que se expusieron las diferentes ofertas. No obstante, la reunión fue suspendida de común acuerdo para ser retomada el 16 de septiembre de 2020, fecha en la que se continuó la reunión, y en la misma se procedió a la revisión y votación de las ofertas recibidas, aceptándose la propuesta de uno de los ofertantes (Vale do Verdão) modalidad UPI, es decir, sobre activos concretos, con el 64,37% de los votos, iniciándose el proceso administrativo para su ejecución. Decisión homologada por el juez con fecha 5 de noviembre de 2020 frente a lo que se han presentado dos impugnaciones que han sido admitidas a trámite y que están siendo enjuiciadas.

La homologación del plan de recuperación ha sido objeto de diversas impugnaciones en los tribunales de 2ª Instancia de los TJSP (Tribunal de Justicia Sao Paulo) que aún están siendo enjuiciadas.

- f) En relación a los procesos de reestructuración llevados a cabo en Perú, Uruguay y Chile:
- › Abengoa Perú durante el ejercicio 2018 suscribió un nuevo Acuerdo de reestructuración financiera habiendo tenido lugar el correspondiente desembolso el 29 de octubre de 2018. Con fecha 22 de septiembre 2020, Darby (el acreedor de la refinanciación) otorgó una serie de dispensas (waiver), principalmente en lo que respecta a los convenants financieros y el pago de las cuotas, acordándose una reprogramación de los pagos del préstamo.
  - › Teyma Uruguay, S.A.; Teyma Forestal, S.A.; Consorcio Ambiental del Plata; Operación y Mantenimiento Uruguay, S.A.; y Etarey, S.A. firmaron un acuerdo con un pool de entidades financieras el 24 de agosto de 2017 y con Banco do Brasil New York branch el 1 de junio de 2017 en virtud de los cuales se refinanciaba el 100% de su deuda financiera con dichas entidades.

Posteriormente durante el ejercicio 2018, Teyma Sociedad de Inversión, S.A., Teyma Uruguay, S.A., Consorcio Ambiental del Plata, y Teyma Medioambiente, S.A., suscribieron en calidad de *co-borrowers* y conjuntamente con Operación y Mantenimiento Uruguay, S.A., Etarey, S.A., y Teyma Forestal, S.A. como garantes, un nuevo Acuerdo de reestructuración financiera con New Foundland Capital Management (NCM), habiendo tenido lugar el desembolso el pasado 17 de diciembre de 2018.

Durante el ejercicio 2019 las entidades financieras concedieron diferentes *waivers* en favor de las compañías financiadas en virtud del cual determinados aspectos de la financiación han sido modificados, principalmente aspectos relacionados con cumplimientos de ratios y constitución de garantías adicionales en favor de las entidades financiadoras.

- › Abengoa Chile el 28 de septiembre de 2017 alcanzó un acuerdo con un grupo de bancos acreedores (Banco de Crédito e Inversiones; Banco Consorcio; Itaú Corpbanca; Scotiabank Chile y Baco Security) y el 29 de junio de 2017 y 1 de septiembre de 2017 con Banco Do Brasil New York branch y Banco do Brasil Chile por el 100% de sus deudas financieras con dichas entidades que le permitieron reprogramación y prórroga de las obligaciones adeudadas.

Durante 2019, Abengoa Chile acordó con el grupo de bancos acreedores una modificación al acuerdo de reprogramación, prórroga y reconocimiento de deuda, acordando una modificación en el calendario de amortizaciones inicialmente previsto. Asimismo, durante el año 2020 Abengoa Chile acordó con el grupo de bancos acreedores una nueva modificación al calendario de amortizaciones, respecto de las cuotas anuales con vencimiento en junio 2020 y junio 2021, acordando el pago de cada una de ellas en 12 cuotas mensuales.

Con fecha 18 de enero del 2021, Abengoa Chile ha acordado con el grupo de bancos acreedores una nueva modificación al acuerdo de reprogramación respecto al calendario de amortizaciones pasando de 24 cuotas iguales y sucesivas a 54 cuotas mensuales con seis meses de gracia en el pago, comenzando a pagar a partir del mes de julio 2021 hasta el mes de diciembre 2025.

g) Por lo que se refiere al proceso de Construcciones Metálicas Mexicanas, S.A. de C.V.

- › La Sociedad Construcciones Metálicas Mexicanas, S.A. de C.V. (en adelante, Comemsa) solicitó concurso voluntario el 8 de febrero de 2018 ante el Juzgado Quinto de Distrito en materia civil de la Ciudad de México. Dicha solicitud fue admitida a trámite el 20 de abril de 2018 procediéndose a partir de dicha fecha con el cumplimiento de las fases procesales previas a la declaración de concurso y de conformidad con la legislación de aplicación. Finalmente el 24 de septiembre de 2018 el Juzgado Quinto de Distrito en materia civil de la Ciudad de México notificó a la sociedad la declaración de concurso contenida en sentencia de fecha 21 de septiembre de 2018.
- › En diciembre de 2018 se publicó la lista provisional de créditos, propuesta por el conciliador y con base en ella en enero de 2019 el Juez publicó la lista definitiva de créditos.
- › Con fecha 12 de junio de 2017, mediante resolución del pleno del Décimo Segundo Tribunal Colegiado de la Ciudad de México, se confirmó la adjudicación de uno de los predios en los que se encuentra la planta, en favor de Banco Autofin, S.A. ("Autofin"), derivado y en relación con el juicio ejecutivo mercantil promovido por Autofin en contra de Comemsa, radicado ante el Juzgado Quincuagésimo Séptimo Civil de la Ciudad de México, bajo el expediente 145/2016.
- › Cierta acreedor de Comemsa interpuso un incidente, admitido a trámite el 6 de febrero de 2019, de cambio de fecha de retroacción, con el objetivo de impugnar la sentencia en virtud de la cual fue adjudicado el inmueble en favor de Autofin. A esta solicitud se ha adherido con fecha 15 de febrero de 2019 un acreedor adicional, solicitando al Tribunal para que adopte la resolución relativa al cambio de fecha de retroacción. Dicho cambio fue aceptado por el tribunal mediante sentencia de fecha 30 de septiembre de 2019.
- › Dentro del procedimiento de concurso mercantil, Autofin promovió un incidente de separación de bienes, mismo que fue admitido a trámite. La admisión de dicho incidente fue impugnada por parte de Comemsa y dicho recurso fue resuelto en el sentido de que no era procedente dicho incidente. Autofin impugnó dicha resolución, encontrándose en la actualidad pendiente de resolución.
- › Asimismo, la compañía ha recurrido en amparo la resolución judicial que resuelve un recurso de revocación interpuesto por la compañía contra un auto judicial que ordena que se dicte la sentencia de quiebra de la compañía.

- › El Juez Quinto de Distrito en Materia Civil de la Ciudad de México se declaró incompetente por tener un vínculo con los abogados que representan a Autofin en el procedimiento concursal. El tribunal de alzada resolvió que la incompetencia no era procedente, Comemsa presentó un recurso de queja en contra de dicha resolución, mismo que se encuentra pendiente de resolución.
- › Autofin solicitó la declaración de quiebra de Comemsa, si bien el juzgado consideró dicha solicitud como improcedente hasta que no se resolviera el incidente de separación de bienes promovido por Autofin.
- › A día de hoy, existen negociaciones con posibles terceros interesados en adquirir los activos de Comemsa y con Autofin. En discusión para el cierre del Convenio de Transacción previo a la declaración de la quiebra y enajenación de los bienes.

h) Por lo que se refiere al proceso de Servicios Auxiliares de Administración, S.A. de C.V. ("Saxa"):

- › El 21 de junio de 2020 fue solicitado el concurso mercantil de la sociedad en etapa de quiebra, si bien a la presente fecha no se ha obtenido la resolución de admisión a trámite del correspondiente procedimiento.
- › El 11 de diciembre de 2020 se emite resolución por la que se rechaza la solicitud de concurso de Saxa, resolución que ha sido recurrida con fecha 18 de diciembre de 2020.

i) En relación a la solicitud de liquidación judicial voluntaria de Inabensa Maroc:

- › Con fecha 18 de febrero de 2020, la sociedad Inabensa Maroc SARL ha solicitado liquidación judicial ante los juzgados de Casablanca, la cual fue aprobada el pasado 5 de marzo. La administración de la sociedad ha sido asumida por el liquidador designado por el tribunal con fecha 11 de marzo de 2020.
- › El 29 de julio de 2020 se publicó la liquidación de la sociedad.

j) En relación a la solicitud de liquidación judicial voluntaria de Inabensa Bharat:

- › Con fecha 29 de septiembre de 2020 quedó presentada la solicitud de concurso de la filial de India, Inabensa Bharat Pte Ltd ante el National Company Law Tribunal de New Delhi.
- › Con fecha 5 de noviembre de 2020 se asignó por el tribunal número de procedimiento, habiéndose señalado vista para la aprobación del proceso para el día 22 de diciembre de 2020, finalmente ha sido aplazada para el 17 de febrero de 2021.

k) Por último, se incluye una actualización de los procesos concursales españoles:

- › Abengoa Research, S.L. (en adelante, “AR”) presentó solicitud de concurso voluntario de acreedores con fecha 27 de octubre de 2017. Dicha solicitud fue admitida a trámite el 13 de noviembre de 2017 por el Juzgado de lo Mercantil número 2 de Sevilla que dictó Auto declarando el concurso voluntario de la sociedad. Asimismo, se nombró a Ernst & Young como Administración Concursal. La Compañía pasó a estar intervenida por la Administración Concursal pero conservando las facultades de administración y disposición de su patrimonio con todos sus deberes y responsabilidades. Mediante auto de 2 de marzo de 2018, el juez acordó abrir la fase de liquidación solicitada por AR el 26 de febrero de 2018, quedando en suspenso las facultades de administración y disposición de AR sobre su patrimonio y declarando disuelta AR, cesando en su función sus administradores, que serían sustituidos por la Administración Concursal. Mediante auto de 17 de mayo de 2018 el juez aprobó el Plan de Liquidación de los bienes y derechos de AR. El Juzgado ha emitido resolución calificando el concurso como fortuito, siendo esta resolución firme y no recurrible.
- › Abencor Suministros, S.A. presentó solicitud de concurso voluntario de acreedores con fecha 28 de marzo de 2018. Dicha solicitud fue admitida a trámite y el 27 de abril de 2018 el Juzgado de lo Mercantil número 2 de Sevilla dictó Auto declarando el concurso voluntario de la sociedad acordando la tramitación del mismo por los cauces del procedimiento ordinario (número de autos 312/2018). Asimismo, se nombró a Ernst & Young como Administración Concursal. La Compañía pasó a estar intervenida por la Administración Concursal pero conservaba las facultades de administración y disposición de su patrimonio con todos sus deberes y responsabilidades. Mediante auto de fecha 5 de diciembre de 2019, el Tribunal de Instancia Mercantil de Sevilla (Sección 2ª) ha abierto la fase de liquidación de la sociedad, quedando en suspenso las facultades de administración y disposición de la sociedad concursada sobre su patrimonio, declarándose la sociedad disuelta y cesando en su función los administradores que han sido sustituidos por la administración concursal.

Lo anteriormente comentado ha supuesto, en los presentes estados financieros consolidados un impacto positivo de 29 de millones de euros en el Ebitda derivado de la baja de pasivos comerciales, así como un impacto positivo en el epígrafe “Impuesto sobre beneficios” de 21 millones de euros debido a la salida del Grupo.

El pasado 16 de junio de 2020 la Administración Concursal presentó el plan de Liquidación de la sociedad el cual fue admitido por el Tribunal de Instancia Mercantil de Sevilla (Sección 2ª) mediante Diligencia de Ordenación de fecha 17 de junio de 2020. No hubo alegaciones y el 21 de julio de 2020 quedó notificado el Auto de aprobación del plan de liquidación. El 9 de octubre de 2020 la Administración Concursal ha emitido informe de calificación del concurso calificándolo de fortuito. El Juzgado ha emitido resolución calificando el concurso como fortuito, siendo esta resolución firme y no recurrible.

- › Servicios Integrales de Mantenimiento y Operación, S.A. (en adelante, “Simosa”) presentó solicitud de concurso voluntario de acreedores con fecha 14 de abril de 2018. Dicha solicitud fue admitida a trámite y el 23 de mayo de 2018 el Juzgado de lo Mercantil número 2 de Sevilla dictó Auto declarando el concurso voluntario de la sociedad acordando la tramitación del mismo por los cauces del procedimiento ordinario (número de autos 388/2018). Asimismo, se nombró a Ernst & Young como Administración Concursal. La Compañía ha pasado a estar intervenida por la Administración Concursal, pero conserva las facultades de administración y disposición de su patrimonio con todos sus deberes y responsabilidades. El 11 de diciembre de 2019 fue celebrada la Junta de Acreedores, en la cual quedó aprobado con un 61,84% de adhesiones el convenio de acreedores de dicha sociedad. Posteriormente, con fecha 9 de enero 2020 el Tribunal de instancia Mercantil de Sevilla (Sección 2ª) acordó aprobar el convenio previamente aprobado por la Junta de Acreedores. Este concurso no fue calificado al no superarse en el convenio los límites legales necesarios para ello.
- › Simosa IT, S.A. (en adelante, “Simosa IT”) fue declarada en concurso necesario de acreedores mediante Auto emitido por el Juzgado de lo Mercantil número 2 de Sevilla con fecha 12 de noviembre de 2018. De conformidad con lo acordado por el Juzgado competente, el concurso se tramitará por los cauces del procedimiento ordinario (número de autos 232/2018). Asimismo, se nombró a Ernst & Young como Administración Concursal. La administración de la Compañía pasó a ser sustituida por la Administración Concursal. El 30 de enero de 2020 fue celebrada la Junta de Acreedores, quedando aprobado con un 54,98% de adhesiones el convenio de acreedores de Simosa IT. Posteriormente, con fecha 4 de junio de 2020 el Tribunal de Instancia Mercantil de Sevilla (Sección 2ª) acordó aprobar el convenio previamente aprobado por la Junta de Acreedores. El pasado 27 de julio de 2020 la Administración Concursal presentó su informe sobre la calificación del concurso calificando dicho concurso como fortuito. Dicha calificación fue respaldada por auto de 4 de septiembre de 2020 por el Tribunal de Instancia Mercantil de Sevilla (Sección 2ª), siendo dicha resolución firme no recurrible.

- › Abengoa PW I Investments, S.L. (en adelante, “APWI”) presentó solicitud de concurso voluntario de acreedores con fecha 21 de diciembre de 2018. Dicha solicitud fue admitida a trámite y el 18 de febrero de 2019 el Juzgado de lo Mercantil número 2 de Sevilla dictó Auto declarando el concurso voluntario de la sociedad acordando la tramitación del mismo por los cauces del procedimiento ordinario (número de autos 117/2019). Asimismo, se nombró a Ernst & Young como Administración Concursal. La Compañía pasó a estar intervenida por la Administración Concursal pero conservaba las facultades de administración y disposición de su patrimonio con todos sus deberes y responsabilidades. Mediante auto de fecha 17 de diciembre de 2019, el Tribunal de Instancia Mercantil de Sevilla (Sección 2ª) ha abierto la fase de liquidación de la sociedad, quedando en suspenso las facultades de administración y disposición de la sociedad concursada sobre su patrimonio, declarándose la sociedad disuelta y cesando en su función los administradores que han sido sustituidos por la administración concursal. El 27 de febrero de 2020 fue aprobado plan de liquidación, deviniendo firme dicha aprobación en julio de 2020. El pasado 25 de septiembre 2020 el Tribunal de Instancia Mercantil de Sevilla (Sección 2ª) calificó el concurso como fortuito siendo dicha resolución firme no recurrible.
- › Abengoa Bioenergía Nuevas Tecnologías, S.A. (en adelante, “ABNT”) presentó solicitud de concurso voluntario de acreedores con fecha 1 de febrero de 2019. Dicha solicitud fue admitida a trámite y el 25 de febrero de 2019 el Juzgado de lo Mercantil número 2 de Sevilla dictó Auto declarando el concurso voluntario de la sociedad acordando la tramitación del mismo por los cauces del procedimiento ordinario (número de autos 122/2019). Asimismo, se nombró a Ernst & Young como Administración Concursal y la Compañía pasó a estar intervenida por la Administración Concursal pero conservaba las facultades de administración y disposición de su patrimonio con todos sus deberes y responsabilidades. Con fecha 17 de febrero de 2020 se ha dictado Auto de apertura de la fase de liquidación, quedando disuelta la sociedad y en suspenso las facultades de administración y disposición de la misma. Asimismo, quedan cesados en su función los administradores de la sociedad que serán sustituidos por la Administración Concursal. El 2 de julio de 2020 se recibió propuesta de plan de liquidación. El 29 de julio de 2020 fue aprobado el plan de liquidación. En octubre de 2020 la Administración Concursal ha emitido informe calificando el concurso como fortuito. El 19 de noviembre de 2020 el Tribunal de Instancia Mercantil de Sevilla (Sección 2ª) calificó el concurso como fortuito siendo dicha resolución firme no recurrible.
- › Gestión Integral de Recursos Humanos, S.A. (en adelante “GIRH”) presentó solicitud de concurso voluntario de acreedores con fecha 13 de junio de 2019. Dicha solicitud fue admitida a trámite y el 19 de junio de 2019 el Juzgado de lo Mercantil número 2 de Sevilla dictó Auto declarando el concurso voluntario de la sociedad acordando la tramitación del mismo por los cauces del procedimiento ordinario (número de autos 413/2019). Asimismo, se nombró a Ernst & Young como Administración Concursal. La Compañía ha pasado a estar intervenida por la Administración Concursal pero conserva las facultades de administración y disposición de su patrimonio con todos sus deberes y responsabilidades. En octubre de 2020 el Juzgado ha abierto la fase de liquidación.
- › Abengoa Greenfield, S.A. (en adelante “Abengoa Greenfield”) presentó solicitud de concurso voluntario de acreedores con fecha 20 de noviembre de 2019. Dicha solicitud fue admitida a trámite y el 16 de diciembre de 2019 el Tribunal de Instancia Mercantil de Sevilla (Sección 3ª) dictó Auto declarando el concurso voluntario de la sociedad acordando la tramitación del mismo por los cauces del procedimiento ordinario (número de autos 1114/2019). Asimismo, se nombró a Ernst & Young como Administración Concursal. La Compañía ha pasado a estar intervenida por la Administración Concursal pero conserva las facultades de administración y disposición de su patrimonio con todos sus deberes y responsabilidades. El procedimiento continúa en fase común, habiéndose presentado informe provisional de la Administración Concursal.
- › Abengoa Finance, S.A. (en adelante “Abengoa Finance”) presentó solicitud de concurso voluntario de acreedores con fecha 20 de noviembre de 2019. Dicha solicitud fue admitida a trámite y el 20 de enero de 2020 el Tribunal de Instancia Mercantil de Sevilla (Sección 3ª) dictó Auto declarando el concurso voluntario de la sociedad acordando la tramitación del mismo por los cauces del procedimiento ordinario (número de autos 77/2020). Asimismo, se nombró a Ernst & Young como Administración Concursal. La Compañía ha pasado a estar intervenida por la Administración Concursal pero conserva las facultades de administración y disposición de su patrimonio con todos sus deberes y responsabilidades. El procedimiento continúa en fase común, habiéndose presentado informe provisional de la Administración Concursal.

## 2.2.2. Empresa en funcionamiento

Las presentes Cuentas anuales consolidadas se formulan bajo el principio de empresa en funcionamiento habida cuenta que desde finales de marzo de 2020, tal y como se explica a continuación, la Compañía ha estado trabajando en una propuesta de reestructuración que permite viabilizar financieramente el grupo y estabilizar la actividad en el curso de sus negocios. Las circunstancias de Abengoa, S.A. y de sus filiales que se describen a continuación, tanto en ejercicios anteriores 2019 (año al que se refieren las cuentas), como durante el propio año 2019 y el ejercicio 2020 siguiente así como primeras semanas de 2021, permiten mantener en la actualidad la posibilidad de un acuerdo con los acreedores directos de la sociedad Abengoa, S.A. que puede ser alcanzado por pacto aceptado individual y voluntariamente por un número suficiente de ellos respecto de una parte suficiente de la deuda de la sociedad (consentimiento que, si bien no se ha formalizado se continúa trabajando en la consecución del mismo) o ser convenido en el marco de un procedimiento concursal con una mayoría suficiente de acreedores que permita imponer su contenido al resto de los acreedores vinculados legalmente por ese acuerdo, permitiendo uno u otro acuerdo la viabilidad de la sociedad y la continuidad de sus operaciones. La conclusión sobre la procedencia de aplicar ese principio se alcanza en atención a la situación actual de la sociedad Abengoa, S.A. y de sus filiales, si bien con un conocimiento limitado por parte de los dos miembros del Consejo de Administración que formulan las cuentas sobre cuál pueda ser el desenlace final de la refinanciación del grupo que sigue pendiente, como consecuencia de que este Consejo de Administración desempeña su función de administración únicamente desde el día 22 de diciembre de 2020 como se pone de manifiesto en la presente nota y que ninguno de los dos miembros del Consejo de Administración ha desempeñado cargo alguno de administración ni otro cargo o función en Abengoa, S.A. o en su grupo de sociedades durante el ejercicio social 2019 al que se refieren las cuentas o durante la práctica totalidad del año 2020 siguiente, hasta solo 9 días antes de la conclusión de 2020, ni ha tenido, por tanto, participación en la negociación de la refinanciación salvo en las últimas [ 6 - 7 ] semanas, plazo durante el cual los dos administradores han centrado su dedicación en intentar lograr acuerdos sobre los últimos elementos pendientes necesarios para la ejecución de la refinanciación en defensa del interés social, acuerdos que no han logrado todavía a la fecha de formulación de esas cuentas y que consideran difícil obtener, pero no imposible, si, en breve plazo, se logran compromisos concretos adicionales de inversión de fondos procedentes de recursos públicos o privados, algunos de los cuales públicamente anunciados como modificaciones de los términos de la refinanciación establecidos en el acuerdo de 6 de agosto de 2020 al que luego se hace referencia.

### Antecedentes de la situación actual de Abengoa, S.A. y de sus filiales.

La situación del Grupo durante los últimos ejercicios, que ha estado afectada por una significativa limitación de recursos financieros durante más de tres años, ha influido en la evolución del negocio operativo no sólo a través de la ralentización y deterioro de toda la actividad del Grupo, sino también como consecuencia de la entrada en algunos procesos de insolvencia o quiebra judicial de algunas sociedades del Grupo, tal como se describe en la Nota 2.2.1.

La normalización de la actividad tras el primer proceso de reestructuración financiera concluido en marzo de 2017 fue más lenta de lo esperado, con el consiguiente impacto negativo en los negocios.

Por tanto, para asegurar la viabilidad del Grupo a corto y medio plazo y poder continuar con su actividad de forma competitiva y sostenible en el futuro, se hacía necesario:

- › Tener una plataforma estable que permitiera el acceso a los mercados de capital para financiar su circulante.
- › Acceder a nuevas líneas de avales para poder asegurar el crecimiento de su negocio de Ingeniería y Construcción.
- › Mantener una estructura financiera adecuada para el modelo de negocio que va a desarrollar a futuro.

Con el fin de alcanzar estos objetivos, durante el ejercicio 2018 la compañía trabajó en acciones adicionales, incluyendo un nuevo Plan de Viabilidad a 10 años, así como en un nuevo proceso de reestructuración financiera, tal como se ha descrito en la Nota 2.2.1., que le permitiera sentar las bases para asegurar su viabilidad en el corto y medio plazo.

En este sentido, el Consejo de Administración en sus reuniones del 10 de diciembre de 2018 y posteriormente del 21 de enero de 2019, aprobó el citado Plan de Viabilidad de la compañía a 10 años, el cual fue publicado a través de un Hecho Relevante el 24 de enero de 2019.

Entre las principales hipótesis contenidas en dicho Plan de Viabilidad caben destacar:

- Cierre de la propuesta de reestructuración financiera, de manera que se restableciera la situación de liquidez y de avales necesarias para el Grupo, reduciendo el riesgo financiero del negocio.



- Reducción de gastos generales hasta un objetivo del 3% sobre la cifra de ventas a partir de 2020.
- Plan de negocio basado en proyectos EPC para terceros con una contribución significativa derivada de la alianza estratégica con AAGES.
- Mejora en la posición competitiva del Grupo, y en los mercados y geografías claves para el negocio.
- Ejecución del Plan de Desinversión sin desviaciones significativas en cuanto a plazos e importes.
- Ejecución del plan de pagos a proveedores sin desviaciones significativas en la proyección estimada.

Durante el ejercicio 2019, la sociedad desarrolló el citado Plan de Viabilidad a 10 años, habiendo cumplido al cierre de 2019 en cifras de ventas y Ebitda consolidado (incluyendo actividad concesional), así como de caja estimada a cierre. Las desviaciones producidas a lo largo del ejercicio fundamentalmente derivadas de la ejecución del plan de desinversiones, del retraso en el cierre de la reestructuración, así como en determinadas operaciones corporativas, como la monetización del arbitraje del Reino de España (véase Nota 22), fueron mitigadas por la sociedad a través de una gestión activa de su plan de tesorería, adecuando en el tiempo los correspondientes flujos, concretamente en relación con el plan de pagos a proveedores, que ha supuesto la necesidad de realizar un aplazamiento sobre el calendario inicialmente previsto, así como la consecución de determinados acuerdos, como el alcanzado con el cliente Dead Sea Works (véase Nota 22).

La cifra de contratación para la actividad de EPC para terceros, el principal negocio del Grupo, fue inferior a la prevista en el citado Plan con un cumplimiento al cierre del ejercicio 2019 del 63%, debido principalmente al atraso en el cierre de la reestructuración y consecuentemente en la disponibilidad de líneas de avales.

En aras a asegurar el cumplimiento del Plan de Viabilidad, la compañía continuó durante el ejercicio 2019 acometiendo acciones que le permitieran contar con la liquidez necesaria para ejecutar su plan de negocio, mejorar su posición competitiva y establecer un plan de pago a proveedores acorde con su situación.

Habida cuenta de la crisis sanitaria y económica ocasionada por el COVID-19 y teniendo en cuenta la evolución de la compañía a la que se refiere los puntos anteriormente expuestos, el Consejo de Administración de Abengoa, S.A, tal y como se explica en la Nota 33.7 "Acontecimientos posteriores al cierre", comunicó con fecha de 23 de marzo de 2020 a la CNMV que había acordado realizar una revisión y actualización del Plan de Viabilidad para incorporar el impacto de la crisis originada por el COVID-19 en dicho Plan. Una vez realizada dicha revisión, la sociedad dominante Abengoa, S.A. encargó a un experto independiente la determinación del valor razonable de la participación que la Sociedad ostenta en su participada Abengoa Abenewco 2 S.A.U. A resultas de esta valoración del experto independiente, al cierre del ejercicio 2019 el patrimonio neto de la sociedad dominante Abengoa, S.A. es negativo por importe de 388 millones de euros, (99 millones de euros positivos a cierre del ejercicio 2018) derivado del gasto por deterioro registrado en la cuenta de resultados del ejercicio 2019 sobre su participación en la sociedad Abengoa Abenewco 2 S.A.U., tal como se explica a continuación.

Entre las principales hipótesis del citado Plan de Negocio Actualizado por la situación del COVID-19, el cual fue aprobado por el Consejo de Administración en su reunión del 19 de mayo de 2020 cabe destacar:

- Suscripción de una línea de financiación con entidades financieras por importe de 250 millones de euros. Está previsto que dicha línea de liquidez cuente con la garantía del ICO al amparo del marco de ayudas financieras aprobadas por el gobierno de España en el Real Decreto Ley 8/2020, de 17 de marzo, de medidas urgentes extraordinarias para hacer frente al impacto económico y social del COVID-19 y sus normas de desarrollo posteriores.
- Cierre de acuerdos con proveedores y acreedores con los que la Sociedad tiene deuda vencida, deuda de proyectos antiguos, así como derivadas de Parent Company Guarantee, que permitan la desconsolidación de esa deuda del perímetro de Abengoa Abenewco 1 obteniendo a cambio un derecho preferente al cobro contra la realización de determinados activos. Estos activos son, principalmente, los fondos derivados del Plan de Desinversión de la Sociedad, el cobro eventual de cantidades procedentes de determinados arbitrajes y otras entradas de caja no recurrentes, entre los que se encuentra el arbitraje contra el Reino de España.
- Modificación de determinadas condiciones de la deuda con los acreedores financieros del NM II, Reinstated Debt, Bono Convertible A3T y deuda Old Money (SOM y JOM), que puedan implicar, entre otras medidas, quitas y capitalizaciones de deuda en Abengoa Abenewco 1.

- Disposición de las líneas de avales necesarias para acometer su plan de negocio. En este sentido, y simultáneamente a la concesión de la línea de financiación antes citada, está previsto solicitar una nueva línea de avales de hasta 300 millones de euros para la cobertura de las necesidades de este tipo de garantías en el marco del Plan de Negocio Actualizado.
- Disminución progresiva del ratio gastos generales sobre ventas hasta alcanzar el objetivo del 3%.
- Plan de negocio enfocado en proyectos de EPC para terceros.

Entre las principales variaciones del Plan de Negocio Actualizado en relación con el Plan de Viabilidad anterior de 2019, cabe destacar la disminución en las Proyecciones de negocio, concretamente en la cifra de contratación que ascendió a 23.435 millones de euros para el período 2020-2028 en comparación con los 30.090 millones de euros del plan anterior.

Esta disminución en la cifra de contratación por el deterioro de las perspectivas de contratación y volumen de negocio derivado de la pandemia global del COVID-19 se debe principalmente a una disminución en los proyectos EPC procedentes de la alianza estratégica con AAGES, menor previsión de inversión en infraestructuras de Energía en los países de Latinoamérica, así como menores niveles de actividad en Sudáfrica y Estados Unidos. Esta disminución en las previsiones de contratación se tradujo también en una disminución en las estimaciones de Ventas (22.434 millones de euros para el período 2020-2028 en comparación con 28.228 millones de euros en el Plan anterior), así como en los niveles estimados de Ebitda (1.881 millones de euros para el período 2020-2028 en comparación con 2.041 millones de euros previstos en el Plan anterior).

Es importante señalar que las hipótesis y estimaciones consideradas en dicho Plan de Negocio Actualizado en relación con el impacto que la situación del COVID-19 han tenido sobre los negocios de la compañía, están basados en la mejor información disponible a la fecha por parte de la Sociedad, cuya consecución dependerá, por lo tanto, de la evolución y extensión de la crisis generada por la pandemia, así como las medidas adoptadas por los distintos gobiernos y agentes económicos implicados.

Debe resaltarse, por todo ello, que la incertidumbre en la evolución de la crisis sanitaria y de la crisis económica que ésta ha ocasionado, hace que las previsiones del Plan de Negocio Actualizado estén sujetas a un margen de variabilidad ligado a que las previsiones que se manejan en la actualidad para la recuperación de la actividad económica no se vean afectadas por nuevos rebotes de la infección que puedan dilatar la misma. Por otro lado, la evolución de la pandemia afecta a los negocios del Grupo que están distribuidos en diferentes zonas geográficas, alguna de las cuales están inmersas en los estados avanzados de propagación de la misma.

En este sentido, los Administradores y la Dirección de la Sociedad continuarán realizando un seguimiento de la evolución de la situación, y supervisará el cumplimiento de su Plan de Negocio Actualizado, adoptando las medidas necesarias para reducir los posibles impactos que pudieran producirse derivado de la citada situación.

Tal como se ha comentado anteriormente, y al igual que para el ejercicio 2018, la Sociedad dominante (Abengoa, S.A) solicitó a un experto independiente la realización de un análisis del valor razonable de la cartera de inversión de Abengoa S.A en su participada Abengoa Abenewco 2, S.A.U., el cual se ha basado en el Plan de Negocio Actualizado de la Sociedad revisado por el efecto COVID-19, así como en los términos previstos en la negociación global con sus principales acreedores de deuda financiera y con determinados acreedores en los que se encuentra trabajando actualmente la Sociedad.

Para la determinación del valor razonable se definieron determinadas hipótesis críticas que se detallan a continuación:

- Cumplimiento del Plan de Negocio Actualizado por el efecto del COVID-19.
- Consideración de un Ebitda normalizado para la actividad de Abengoa una vez concluidas las medidas de recuperación de la Sociedad establecidas en el Plan de Negocio.
- Entrada de nueva financiación por importe de 250 millones de euros que cubra las necesidades de tesorería a corto plazo para mantener la actividad ordinaria de la Sociedad.
- Consecución de las nuevas líneas de avales necesarias para acometer la contratación y ejecución prevista.
- Consecución de la evolución del capital circulante dentro de las magnitudes previstas en el Plan de Negocio.
- Consecución con éxito de los acuerdos con proveedores y acreedores de deuda vencida, deuda de proyectos antiguos, así como derivadas de Parent Company Guarantee, en los términos previstos.
- Consecución con éxito de la negociación global con sus principales acreedores financieros.

En el supuesto de que alguna de estas hipótesis no se materializase, los resultados de la valoración podrían verse afectados significativamente.

Para la determinación del valor razonable de los negocios, el experto independiente utilizó como metodología principal el descuento de flujos de caja para el accionista para un periodo de 10 años, aplicando como tasa de descuento el coste medio de los recursos propios estimada en un 13,3%, más una prima de riesgo adicional del 1,3% para reflejar los potenciales efectos en la evolución del cumplimiento del plan de negocio, de las incertidumbres de la situación actual de la economía en los diferentes mercados en los que actúa, resultando en una tasa de descuento total del 14,6% (11,8% en el ejercicio 2018).

La tasa de crecimiento a largo plazo utilizada por el experto independiente fue del 1,6% (2% en el ejercicio 2018). La tasa de crecimiento anual compuesta de ventas y el Ebitda considerado para el periodo 2020-2029 ha sido del 11,2% y 2,1%, respectivamente (13,5% y 6,7%, respectivamente para el periodo 2019-2028 considerado en el año anterior).

Para la determinación del valor razonable de la cartera de inversión que Abengoa S.A. mantiene en su sociedad dependiente Abengoa Abenewco 2, S.A.U. la Sociedad ha aplicado los términos previstos cerrar en los acuerdos de modificación de los instrumentos suscritos con sus principales acreedores financieros en los que se encuentra actualmente trabajando y que fueron incluidos en su Plan de Negocio Actualizado aprobado por el Consejo de Administración en su reunión del 19 de mayo de 2020.

La valoración del experto independiente ha tomado en consideración el valor de los flujos de caja que pudieran ser generados por el negocio, en base a las medidas previstas en el nuevo Plan de Negocio Actualizado, incluyendo los acuerdos con los principales acreedores financieros de la Sociedad actualmente en negociación, así como la ausencia de salidas de caja no previstas por pagos a proveedores y acreedores de la deuda vencida.

Habida cuenta del retraso en la implementación de los acuerdos alcanzados con los principales acreedores financieros y comerciales, la Compañía ha procedido a corregir sus estimaciones sobre los flujos de caja esperados en el Plan de Negocio Actualizado, principalmente: la reducción del importe de la nueva liquidez prevista con la garantía del ICO (27 millones de euros), mayor necesidad de financiación en el proyecto Cerro Dominador (27 millones de euros), por otro lado, en sentido contrario, se mantienen los acuerdos de aplazamiento de diferentes compromisos conforme a los términos acordados que habían sido anticipados en el Plan de Negocio Actualizado (23 millones de euros). Adicionalmente, estando previsto que pudieran haber nuevas aportaciones de fondos que suplieran los no comprometidos por la Junta de Andalucía, las estimaciones de flujo de caja son susceptibles de ser adicionalmente ajustados para reflejar la estructura final de la refinanciación, garantizando en cualquier caso que no se producirán impactos que afecten significativamente a la viabilidad de la compañía-

Como resultado de la valoración anterior, la sociedad dominante Abengoa S.A. ha registrado un cargo por deterioro de valor de su cartera de inversión en Abengoa Abenewco 2, S.A.U por importe de 396,6 millones de euros (275 millones de euros en 2018), en su cuenta de pérdidas y ganancias individual, lo cual ha supuesto que al cierre del ejercicio 2019 presente un patrimonio neto negativo por importe de 388.457 miles de euros (patrimonio neto positivo de 99.162 miles de euros al cierre del ejercicio 2018). De acuerdo con el Artículo 363 de la Ley de Sociedades de Capital, una sociedad se encontrará en causa de disolución cuando las pérdidas hayan reducido el patrimonio neto a una cantidad inferior a la mitad del capital social, a no ser que éste se aumente o se reduzca en la medida suficiente dentro de los plazos previstos por la Ley. Los impactos sobre los flujos de caja esperados en el Plan de Negocio Actualizado citados anteriormente no afectan de manera significativa al valor de la cartera de Abengoa Abenewco 2 S.A.U una vez reconocido el cargo por deterioro. No obstante lo anterior, las expectativas de refinanciación manifestadas repetidamente y públicamente por parte de la Sindicatura de Accionistas Minoritarios de Abengoa S.A., la consolidación del balance con la materialización de las operaciones de reforzamiento de la estructura de los recursos propios mediante la conversión de determinados saldos de acreedores y proveedores en préstamos participativos, la condonación de determinados saldos entre compañías del grupo fruto de la operación de reestructuración reiteradamente expuesta a lo largo de esta Nota, así como la suscripción de los contratos con el Grupo de sociedades supondrán la automática y razonable recuperación del patrimonio neto negativo antes mencionado.

Se ha realizado el correspondiente análisis de sensibilidad sobre las variables críticas utilizadas en la determinación del ejercicio de valor razonable de Abengoa S.A y su participada Abenewco 2, S.A., en concreto, si la tasa de crecimiento anual compuesta sobre el EBITDA disminuye un 1% (10,67%), si la tasa de crecimiento a largo plazo se redujese un 1% (0,6%) y si la tasa de descuento para el coste de los recursos propios crece un 1%, situándose en un rango entre 15% y 16%, no siendo significativo el impacto en el deterioro de valor de la cartera.

En relación con el pasivo de la sociedad Abengoa S.A. el citado Plan de Negocio Actualizado, tal y como se ha adelantado en párrafos anteriores contempla una modificación sustancial de su deuda financiera, así como la deuda comercial vencida, principalmente mediante su conversión en préstamos participativos, que se complementará con la atribución directa de determinados activos que permitan mejorar sus expectativas de cobro o recuperabilidad.

Los Administradores de la sociedad dominante Abengoa S.A. consideran que la consecución efectiva del Plan de Negocio Actualizado revisado así como los acuerdos previstos cerrar con los socios y los principales acreedores de la Sociedad, permitirán restablecer el equilibrio patrimonial una vez reconocido en la cuenta de resultados el impacto positivo proveniente de los citados acuerdos, así como la prevista conversión en préstamos participativos de la nueva deuda resultante derivada de los citados acuerdos. A fecha de hoy el porcentaje de adhesiones alcanzado es insuficiente a estos efectos, no obstante, la Sociedad continúa realizando sus mayores esfuerzos para conseguir alcanzar el citado porcentaje.

Respecto al análisis del valor razonable de la cartera de inversión de Abengoa, S.A. en el ejercicio 2018, la Sociedad dominante (Abengoa, S.A.) solicitó a un experto independiente la realización de un análisis del valor razonable en su participada Abengoa Abenewco 2, S.A.U. (Sociedad Unipersonal). Para la determinación del valor razonable se definieron determinadas hipótesis que se detallan a continuación:

- a) Cumplimiento del Plan de Viabilidad a 10 años del Grupo cuyas hipótesis principales fueron descritas anteriormente.
- b) Consolidación del negocio en niveles normalizados a partir del año 2029.
- c) Proyecciones de deuda financiera post reestructuración y determinación del valor razonable de las mismas.
- d) Valoración de flujos de caja atribuibles directamente a Abengoa, conforme a los contratos firmados por Abengoa S.A. con sus subsidiarias y al acuerdo de reestructuración.
- e) Cierre del proceso de reestructuración financiera en los términos previstos.

En el supuesto de que alguna de estas hipótesis no se materializase, los resultados de la valoración podrían verse afectados significativamente.

Para la determinación del valor razonable de los negocios, se utilizó como metodología principal el descuento de flujos de caja para el accionista para un periodo de 10 años, aplicando como tasa de descuento el coste medio de los recursos propios que la Compañía había estimado en un rango de valoración entre el 11% y el 12%. La tasa de crecimiento a largo plazo fue del 2%. La tasa de crecimiento anual compuesta y el Ebitda considerado para el periodo 2019-2028 fue del 13,5% y 6,7%, respectivamente.

Para la determinación del valor razonable de los instrumentos financieros Senior Old Money y Junior Old Money, se utilizó el descuento de flujos de acuerdo con las condiciones de emisión contempladas en el acuerdo de reestructuración y aplicando tasas de descuento de mercado basadas en una selección de bonos cotizados comparables en el mercado. Las tasas de descuento estimadas para estos instrumentos financieros resultaron ser significativamente mayores a las actuales tasas de rendimiento medio actuales y resultaron comparables con operaciones de rescate de deuda financiera que se habían llevado a cabo en el mercado internacional. Las tasas de descuento utilizadas para el Senior Old Money y para el Junior Old Money oscilaban entre el 40-45% y 75-80% respectivamente, que correspondían con tasas de descuento que un participante en el mercado financiero consideraría en operaciones de rescate de deuda financiera equivalentes.

Como resultado de lo anterior, la sociedad dominante Abengoa S.A registró en el ejercicio 2018 un cargo por deterioro de valor de su cartera por importe de 275 millones de euros, en su cuenta de pérdidas y ganancias individual.

Se realizó el correspondiente análisis de sensibilidad sobre las variables críticas utilizadas en la determinación del ejercicio de valor razonable de Abengoa S.A y su participada Abengoa Abenewco 2, S.A.:

- › Si la tasa de crecimiento anual compuesta se hubiera reducido un 1% (12,5%), el deterioro de valor de la cartera hubiera incrementado en 121 millones de euros.
- › Si el EBITDA se hubiera reducido un 1% (5,7%), el deterioro de valor de la cartera hubiera incrementado en 63 millones de euros aproximadamente.
- › Si la tasa de crecimiento a largo plazo se hubiera reducido un 1% (1%), el deterioro de valor de la cartera hubiera incrementado en 45 millones de euros.
- › Si la tasa de descuento para el coste de los recursos propios hubiera crecido un 1%, situándose en un rango entre el 12% y el 13%, el deterioro de valor de la cartera hubiera incrementado en 90 millones de euros aproximadamente.
- › Si las tasas de descuento de los instrumentos financieros Senior Old Money y Junior Old Money se hubieran reducido un 5%, respectivamente, el deterioro de valor de la cartera hubiera incrementado en 71 millones de euros.

En este sentido, todas las medidas de financiación y modificación de la deuda financiera y comercial que se han relacionado en los párrafos anteriores forman parte de un plan de adaptación a la mejor estimación del negocio futuro de la compañía habida cuenta de la evolución de la misma durante el ejercicio 2019, así como a las circunstancias ocasionadas por el COVID-19, cuyos impactos se han estimado en el Plan de Negocio Actualizado y constituyen una actuación conjunta dirigida a la continuidad del negocio del Grupo en el marco temporal actual.

Con fecha 30 de junio de 2020 la Sociedad dominante informó que continuaba trabajando en cada una de las actuaciones que se apuntaron como necesarias para restablecer la situación de desequilibrio patrimonial comunicadas en la información privilegiada de fecha 19 de mayo de 2020 y descritas anteriormente. En relación con las mismas, y dado que a dicha fecha ninguna de las actuaciones podían darse por cumplimentadas y que tampoco la Sociedad disponía de información que le permitiera concluir que pudieran ser comprometidas en los próximos días, el Consejo de Administración reunido el 30 de junio de 2020 acordó retrasar la formulación de las cuentas anuales correspondientes al ejercicio 2019 prevista para el 30 de junio, habida cuenta de la reevaluación del principio de empresa en funcionamiento a que se hacía referencia en los estados financieros resumidos correspondientes al segundo semestre de 2019. Asimismo, indicaba que se formularían a la mayor brevedad posible, una vez se pudiera evaluar con una mayor certidumbre el resultado de las medidas propuestas por el consejo el 19 de mayo de 2020. A los efectos de informar al mercado sobre el marco temporal que el consejo entendía razonable para que se pudieran despejar las incertidumbres y a la vista de la situación de liquidez de la compañía, el Consejo estableció un plazo máximo hasta el 14 de julio, llegado el cual, de no haberse concretado con grado suficiente la probabilidad de éxito de las actuaciones previstas, adoptaría las medidas que legalmente procediesen.

Posteriormente, con fecha 14 de julio de 2020 la Sociedad dominante informó que el Consejo de Administración reunido ese día, adoptó las siguientes decisiones:

1. El Consejo había sido informado de los avances de las negociaciones en los diferentes pilares de la operación, esto es, la línea de financiación de 250 millones de euros con la garantía del ICO, el acuerdo con los proveedores y acreedores comerciales, la modificación de determinadas condiciones de la deuda con los acreedores financieros NM II, Reinstated Debt, Bono Convertible de A3T y deuda Old Money y la disposición de línea de avales de hasta 300 millones de euros, que seguían desarrollándose de forma favorable habiéndose dado apoyos relevantes pendientes de materializarse con la documentación definitiva.
2. En línea con lo anterior, y tras haber recabado los oportunos asesoramientos internos y externos, el Consejo estimó que, en las actuales circunstancias, se debían agotar todas las alternativas dirigidas a la continuidad del negocio del grupo.

3. En este sentido, el Consejo recalcó que la ausencia de liquidez y avales estaban afectando de manera severa al negocio haciendo muy difícil su viabilidad si no se cerraba la operación en el corto plazo.
4. El Consejo se emplazó a tomar la decisión definitiva en la sesión del 27 de julio.

Con fecha 27 de julio, como continuación de la información privilegiada publicada por la Sociedad el 14 de julio de 2020 (con número de registro oficial 332), la Sociedad informó que a dicha fecha se encontraba en proceso de documentar una operación destinada a dar cumplimiento a los cuatro pilares, esto es, la línea de financiación con la garantía del ICO, el acuerdo con los proveedores y acreedores comerciales, la modificación de determinadas condiciones de la deuda con los acreedores financieros NM2, Reinstated Debt, Bono Convertible de A3T y deuda Old Money y la disposición de línea de avales, con la intención de proceder a la firma del acuerdo de reestructuración antes del 31 de julio de 2020. El posterior cierre de la operación estará sujeto al cumplimiento de determinadas condiciones y, en particular, a la obtención de los consentimientos necesarios. Por todo ello, el Consejo de Administración, reunido entonces, decidió suspender la sesión y reanudarla en los siguientes días, y en todo caso antes del 31 de julio.

En relación a este acuerdo debía resaltarse que la entidad prestataria de la nueva financiación y línea de avales será Abengoa Abenewco1, S.A.U. ("Abenewco 1"), entidad que es desde 2017, la cabecera de todas las sociedades operativas del grupo. Todos los nuevos fondos deberán usarse exclusivamente para las necesidades del grupo que encabeza Abenewco 1. Por otro lado, la operación implicará que antes de fin del presente año se conviertan en acciones de Abenewco 1 todos los instrumentos convertibles que se encuentran emitidos en la actualidad y los nuevos que vayan a emitirse como consecuencia de la ejecución de la misma, lo que implicará, necesariamente, la ruptura del grupo económico actual, encabezado por Abengoa, S.A., que está previsto que pase a ser un accionista minoritario de Abenewco 1.

Por todo ello, y en relación con la sociedad dominante Abengoa, S.A., y en línea con lo que ya se comunicó en la información privilegiada del 19 de mayo (nº 248), se quiso recordar que la operación de reestructuración de Abenewco 1 no sería suficiente, por sí sola, para poder reequilibrar el patrimonio de Abengoa, S.A., que desde esa fecha se encuentra en causa de disolución por aplicación del artículo 363 Ley de Sociedades de Capital, pues será adicionalmente necesario que se adhiera una mayoría superior al 96% de un pasivo de 153M€ de la Sociedad a la solicitud de conversión de sus deudas en préstamos participativos. A dicha fecha, el porcentaje acumulado de adhesiones a esta fórmula no era todavía suficiente.

La Sociedad reiteró una vez más que la firma del acuerdo antes del 31 de julio era fundamental para resolver la delicada situación que atraviesan sus negocios como consecuencia de la ausencia de liquidez y avales que, como ya se adelantó, están afectando de manera severa a los mismos, haciendo muy difícil su viabilidad.

Como continuación de la información privilegiada publicada por la Sociedad el 27 de julio de 2020 (con número de registro oficial 358), el 31 de julio la Sociedad informó que a la fecha aún no se había podido completar el proceso de documentación de la operación, habida cuenta la complejidad del mismo, si bien esperaba poder completar dicho proceso y, por tanto, firmar el acuerdo de reestructuración antes del 4 de agosto de 2020.

En relación con la sociedad dominante Abengoa, S.A., se recordó que la operación de reestructuración de Abenewco 1 no sería suficiente, por sí sola, para poder reequilibrar el patrimonio de Abengoa, S.A., que desde el 19 de mayo de 2020 se encuentra en causa de disolución por aplicación del artículo 363 Ley de Sociedades de Capital.

La Sociedad reiteró una vez más que la firma del acuerdo es fundamental para resolver la delicada situación que atraviesan sus negocios como consecuencia de la ausencia de liquidez y avales que, como ya se adelantó, estaban afectando de manera severa a los mismos, haciendo muy difícil su viabilidad.

Como continuación de la información privilegiada publicada por la Sociedad el 31 de julio de 2020 (con número de registro oficial 406), el 4 de agosto la Sociedad informó que, si bien a la fecha la documentación necesaria para implementar la operación estaba casi finalizada, era necesario un periodo de tiempo adicional para que todas las partes implicadas pudieran llevar a cabo su revisión final de la misma. Habida cuenta de lo anterior, la Sociedad esperaba poder firmar el acuerdo de reestructuración no más tarde del 6 de agosto de 2020.

Finalmente, con fecha 6 de agosto, como continuación a las comunicaciones de información privilegiada publicadas por la Sociedad los días 19 de mayo de 2020, 14 de julio de 2020, 27 de julio de 2020, 31 de julio de 2020 y 4 de agosto de 2020 (con números de registro oficial 248, 332, 358, 406 y 414 respectivamente), la Sociedad informa que, en el citado día, se han firmado los siguientes acuerdos:

1. La sociedad Abengoa Abenewco 1, S.A.U. (“Abenewco 1”), que es la sociedad cabecera de todos los negocios, (i) un préstamo a 5 años por importe de hasta 230 millones de euros para el que se ha solicitado la garantía del ICO al amparo de lo previsto en el Real Decreto-Ley 8/2020, de 17 de marzo, de medidas urgentes y extraordinarias contra el impacto social y económico del COVID-19 (la “Nueva Liquidez”); y (ii) una línea de avales revolving a 5 años por importe de hasta 126,4 millones de euros, ampliable hasta 300 millones de euros (la “Nueva Línea de Avales”), todo ello con el objeto de financiar las necesidades de liquidez y avales del grupo encabezado por Abenewco 1.

Adicionalmente está previsto que la Junta de Andalucía aporte 20 millones de euros adicionales.

En el momento de formulación de estas Cuentas Anuales se encuentra pendiente de ser sustituido por aportación del mismo importe pero procedentes de otra fuente de financiación.

La Nueva Liquidez y la Nueva Línea de Avales, cuya eficacia está sujeta al cumplimiento de las condiciones previstas en el Contrato de Reestructuración, serán *pari passu* entre ellos y *super senior* con respecto al resto de deudas de Abenewco 1 y sus términos y condiciones son similares a los de la Financiación NM2 y líneas de avales actuales. Por otro lado, como comisión por la concesión de la Nueva Línea de Avales las entidades proveedoras de los avales tendrán derecho a recibir hasta un máximo del 3,52% del capital social de Abenewco 1 (pre-dilución) en acciones ordinarias.

A efectos aclaratorios se hace constar que a los efectos de calcular las diluciones que se prevén en esta comunicación se ha asumido que la única dilución pendiente es la derivada como consecuencia de la cristalización del Tramo Contingente del NM2 y elección por el tenedor del mismo de acciones ordinarias, cristalización que nacería como consecuencia del ejercicio de la garantía concedida al tenedor del Bono Convertible A3T referido en el apartado (e) siguiente.

2. Un acuerdo de reestructuración (Amendment and Restructuring Implementation Agreement) (el “Contrato de Reestructuración”), que ha sido suscrito por la Sociedad, varias sociedades del grupo, un grupo de inversores y acreedores financieros que participan en la deuda financiera existente y las entidades financieras que proveerán la Nueva Liquidez y la Nueva Línea de Avales, con el objeto, entre otras cuestiones, de modificar los términos de las financiaciones existentes así como de reestructurar la deuda financiera (la “Reestructuración”).

Los términos principales de la Reestructuración son, entre otros, los siguientes:

- a) la modificación de los términos y condiciones de la Financiación NM2 a los efectos de, entre otras cuestiones (i) aplicar una quita del 50% al importe de la Financiación NM2 o, en su defecto, y a elección de los acreedores NM2, optar por el canje de ese 50% por un nuevo instrumento obligatoriamente convertible con vencimiento y, por tanto, conversión obligatoria, el 3 de diciembre de 2020, en hasta un máximo del 0,10% del capital social de Abenewco 1 (pre-dilución) en acciones privilegiadas; (ii) modificar el tipo de interés; y (iii) extender el vencimiento hasta 6 meses después del vencimiento de la Nueva Liquidez y las Nuevas Líneas de Avales.

Las acciones privilegiadas, que representarán el 0,10% del capital social de Abenewco 1, tendrán las siguientes características: (i) darán derecho a recibir un dividendo mínimo anual del 3,5% sobre el importe de la Financiación NM2 capitalizado durante un periodo máximo de 10 años que de no ser abonado se irá acumulando año a año; (ii) una vez transcurrido dicho periodo, no se seguirá devengando dividendo mínimo si bien, el dividendo devengado y no pagado será liquidado con preferencia en cualquier distribución; y (iii) tales acciones serán senior con respecto a las ordinarias en caso de liquidación y venta hasta un importe máximo equivalente al importe de la Financiación NM2 capitalizado más el dividendo acumulado, siendo este privilegio de carácter perpetuo.

Como comisión de la operación, los acreedores NM2 que así lo elijan tendrán derecho a recibir hasta un máximo del 5,49% del capital social de Abenewco 1 (pre-dilución) en acciones ordinarias ("Comisión NM2").

El Tramo Contingente del NM2 permanecerá inalterado si bien, en el momento de su cristalización, tendrá el mismo tratamiento que la Financiación NM2 y, por tanto, el 50% del importe cristalizado podrá canjearse, a elección del tenedor de dicho Tramo Contingente, por acciones ordinarias (representativas del 23,18% del capital social de Abenewco 1) o privilegiadas (representativas de 0,04% del capital social de Abenewco 1).

Adicionalmente se creará un tramo contingente adicional por un importe de hasta 50 millones de euros para financiar la potencial ejecución de la garantía que por dicho importe se concederá al Banco Santander, S.A. para cubrir determinadas contingencias relacionadas con el Proyecto A3T.

- b) la modificación de determinados términos y condiciones de las líneas de avales existentes a favor de Abenewco 1 incluyendo, entre otras, su conversión en líneas revolving, así como la extensión de su vencimiento hasta 6 meses después del vencimiento de la Nueva Liquidez y las Nuevas Líneas de Avales.

- c) la modificación de los términos y condiciones del bono convertible en acciones emitido por Abenewco 1 en abril de 2019 a los efectos de, entre otras cuestiones (i) modificar el ratio de conversión para que den derecho a convertir en hasta un máximo de 18,87% del capital social de Abenewco 1 (pre-dilución) en acciones ordinarias; (ii) modificar su fecha de vencimiento y por tanto de conversión obligatoria al 3 de diciembre de 2020; y (iii) eliminar el interés contingente. Adicionalmente se incrementará la emisión para que pueda ser suscrita por (i) las entidades proveedores de la Nueva Línea de Avales, compensando así la comisión referida anteriormente; (ii) los acreedores NM2 que reciban la Comisión NM2; y, en su caso (iii) Abengoa, que tendrá derecho a recibir hasta un 3,52% del capital social de Abenewco 1 (pre-dilución) en acciones ordinarias si se cumplen determinadas condiciones.
- d) la modificación de los términos y condiciones de la Deuda Reinstaurada a los efectos de (i) aplicar una quita al 50% del importe de la misma y (ii) reinstaurar el 50% restante como Financiación NM2, en un tramo junior.
- e) la modificación de determinados términos y condiciones tanto del Convertible A3T como de la put y garantía asociada al mismo a los efectos de, entre otras cuestiones (i) reducir el coste de dicho convertible; (ii) extender el vencimiento y plazo de ejercicio de la put y garantía en consonancia con la extensión del vencimiento de la Financiación NM2; y (iii) otorgar a Banco Santander, S.A. una garantía por importe máximo de 50 millones de euros para cubrir determinadas contingencias del Proyecto A3T.
- f) la modificación de determinados términos y condiciones de la Deuda Senior Old Money a los efectos de, entre otras cuestiones (i) modificar el ratio de conversión de forma que el instrumento de derecho a recibir, en el momento de la conversión, un porcentaje fijo del capital social de Abengoa Abenewco 2 Bis, S.A. de un 96%, lo que supone una participación indirecta en el capital social de Abenewco 1 de hasta un máximo de 64,99% (pre-dilución) en acciones ordinarias; (ii) eliminar los pagos en efectivo del instrumento; y (iii) modificar la fecha de vencimiento y, por tanto, de conversión obligatoria, para adelantarla al 3 de diciembre de 2020.
- g) la modificación del contrato entre acreedores.

Como consecuencia de la ejecución de la Reestructuración, en el momento en que se produzca la conversión de los instrumentos convertibles antes descritos se producirá la ruptura del grupo económico actual encabezado por Abengoa, S.A., quién pasará, en su caso, a ostentar una participación minoritaria en Abenewco 1 (un 3,52% pre-dilución) y sus negocios.

En relación con el efecto de la dilución antes mencionado, la Compañía ha realizado un análisis de sensibilidad sobre el valor de la participación de Abengoa S.A en Abengoa Abenewco 2 S.A.U., concluyendo que no habría un efecto significativo en el valor de la misma.

Desde ese momento la nueva sociedad dominante del Grupo será Abenewco 1, que pasará a estar participada por sus acreedores en virtud de la conversión de los diferentes instrumentos de deuda.

Asimismo se informa que como parte esencial de la Reestructuración, se deberá reestructurar la deuda de proveedores del perímetro encabezado por Abenewco 1 mediante el canje voluntario de sus deudas por una participación en un préstamo sindicado a largo plazo emitido por Abengoa Abenewco 2 Bis, S.A.U. que únicamente tendrá recurso y será pagadero con los fondos obtenidos de la monetización, de cualquier forma, de determinados activos de tal forma que si los fondos obtenidos de dichas monetizaciones no son suficientes para repagar el préstamo se aplicará una quita a los importes no cubiertos.

Las entidades acreditantes y bonistas que consientan la modificación y reestructuración deberán adherirse al Contrato de Reestructuración.

La Sociedad anunció el comienzo del periodo de adhesión al Contrato de Reestructuración para el resto de acreedores financieros, tal y como se expone a continuación. Como condición para la Reestructuración, las mayorías requeridas de los acreedores deberán consentir y aprobar la modificación y reestructuración de su deuda existente como parte de la Reestructuración, en los términos establecidos en el Contrato de Reestructuración. La Sociedad circuló una carta de consentimiento a la novación y la reestructuración a las entidades acreditantes y los bonistas existentes con el fin de obtener su consentimiento a la Reestructuración (la "Carta de Consentimiento").

Sujeto a la obtención de las mayorías requeridas de los acreedores existentes, determinadas condiciones establecidas en el Contrato de Reestructuración tendrán que ser satisfechas con anterioridad a la implementación de la Reestructuración. Una vez implementada la Reestructuración, se procederá a solicitar la homologación judicial de los correspondientes contratos de la Reestructuración de conformidad con lo previsto en la Ley Concursal española.

Las entidades acreditantes debían responder a la Carta de Consentimiento y, en caso de dar su aprobación, además adherirse al Contrato de Reestructuración (a través de la escritura de adhesión (Accession Deed) anexa a la Carta de Consentimiento) y facilitar la información para el abono de valores para recibir los instrumentos de la reestructuración a los que tienen derecho.

El período de adhesiones al Contrato de Reestructuración comenzó en el citado día y finalizaría a las 6 p.m. (hora española) el 11 de septiembre de 2020.

El período de solicitud de consentimiento a la Reestructuración a los bonistas titulares de las emisiones del NM2, Convertible de Abenewco 1, Senior Old Money y Junior Old Money (los "Bonistas") comenzó el 6 de agosto de 2020 mediante la publicación de los documentos de consentimiento a la novación y a la reestructuración por parte de las filiales de la Sociedad, Abengoa Abenewco 1, S.A.U, Abengoa Abenewco 2 Bis, S.A.U. y Abengoa Abenewco 2, S.A.U. a través de los sistemas de liquidación correspondientes. Los Bonistas podrán emitir instrucciones para otorgar su consentimiento al Contrato de Reestructuración.

En relación a la Sociedad dominante Abengoa, S.A., y en línea con lo que ya se comunicó en la información privilegiada del 27 de julio de 2020 (nº de registro 358), se quiere recordar que la operación anteriormente descrita no es suficiente para poder reequilibrar el patrimonio de la Sociedad que desde esa fecha se encuentra en causa de disolución por aplicación del artículo 363 Ley de Sociedades de Capital, siendo al contrario necesario que se adhiriera una mayoría superior al 96% de un pasivo de 153 millones de euros de la sociedad a la solicitud de conversión de sus deudas en préstamos participativos. Desde el inicio de las negociaciones con este grupo de acreedores, la estimación de la compañía en base a las conversaciones mantenidas, es que habría un apoyo sustancial al esquema de crédito participativo propuesto, aunque a la fecha de formulación éste aún no es suficiente.

Adicionalmente, con fecha 18 de agosto de 2020, como continuación a la comunicación de información privilegiada publicada por la Sociedad el 6 de agosto de 2020 (con número de registro oficial 416), la Sociedad ha informado que su Consejo de Administración, reunido en dicha fecha, adoptó la decisión de presentar la solicitud en dicho momento vigente del artículo 5 bis de la Ley 22/2003, de 9 de julio, Concursal ("Ley Concursal"), actual artículo 583 del Real Decreto-Legislativo 1/2020, de 5 de mayo, por el que se prueba el Texto Refundido de la Ley Concursal ("TRLR"), que afectará exclusivamente a la sociedad individual Abengoa, S.A. y cuyo contenido consiste en la comunicación al Juzgado de la iniciación o prosecución de negociaciones para alcanzar un acuerdo de refinanciación o para obtener adhesiones a una propuesta anticipada de convenio.

Se quiere dejar constancia de que la decisión no afecta a los acuerdos de reestructuración firmados el 6 de agosto de 2020, que se refieren a la financiación del grupo encabezado por Abengoa Abenewco 1, S.A.U. y que se encuentran en fase de adhesiones por los diferentes grupos de acreedores.



La decisión de presentar la comunicación prevista en el artículo 5 bis de la Ley Concursal (actual artículo 583 TRLC) se adopta tras recabar los oportunos asesoramientos externos y con la finalidad de proteger los intereses de los acreedores y accionistas de dicha sociedad, habilitando un tiempo adicional para alcanzar los acuerdos necesarios con los acreedores de la Sociedad.

Habida cuenta de esta situación y la necesidad de que el consejo adoptase una decisión dentro de los dos meses siguientes a la terminación del estado de alarma (esto es, el 21 agosto 2020), por exigencia del artículo 40.10 del Real Decreto-ley 8/2020, de 17 de marzo de medidas urgentes extraordinarias para hacer frente al impacto económico y social del COVID-19, es por lo que la Sociedad, para poder disponer de un mayor plazo para continuar y poder culminar estas negociaciones con los acreedores de la sociedad individual Abengoa, S.A., ha decidido adoptar esta medida.

Esta solicitud ha sido presentada en la citada fecha en el juzgado competente de Sevilla y ha sido admitida a trámite por el Juzgado de lo Mercantil nº3 de Sevilla con fecha 21 de agosto de 2020.

Posteriormente, con fecha 4 de septiembre, como continuación a la comunicación de información privilegiada publicada por la Sociedad el 6 de agosto de 2020 (con número de registro oficial 415), a través de la cual se anunció la suscripción de un acuerdo de reestructuración (Amendment and Restructuring Implementation Agreement) (el "Acuerdo de Reestructuración") con un conjunto de entidades financieras e inversores, así como el inicio del periodo de adhesiones, la Sociedad informó que había acordado ampliar el periodo de adhesiones hasta las 6 p.m. (hora española) del 18 de septiembre de 2020 y, respecto los bonistas titulares de las emisiones del NM2, Convertible de Abenewco 1, Senior Old Money y Junior Old Money, el plazo para el envío de instrucciones a los efectos de aprobar las modificaciones a los bonos y la firma del Acuerdo de Reestructuración finalizaría a las 12:00 p.m. (hora española) del 11 de septiembre de 2020.

Seguidamente, con fecha 10 de septiembre, como continuación a la comunicación de información privilegiada publicada por la sociedad el 6 de agosto de 2020 y otra información relevante publicada el 4 de septiembre de 2020 (con números de registro oficial 415 y 4228), a través de las cuales se anunció la suscripción de un acuerdo de reestructuración (Amendment and Restructuring Implementation Agreement) (el "Acuerdo de Reestructuración") con un conjunto de entidades financieras e inversores, así como el inicio del periodo de adhesiones y una posterior extensión de dicho periodo, la Sociedad informó de que había acordado ampliar de nuevo el periodo de adhesiones hasta las 6 p.m. (hora española) del 25 de septiembre de 2020 y, respecto los bonistas titulares de las emisiones del NM2, Convertible de Abenewco 1, Senior Old Money y Junior Old Money, el plazo para el envío de instrucciones a los efectos de aprobar las modificaciones a los bonos y la firma del Acuerdo de Reestructuración finalizaría a las 1:00 p.m. (hora española) del 22 de septiembre de 2020.

Finalmente, con fecha 25 de septiembre de 2020, como continuación a la comunicación de información privilegiada publicada por la Sociedad el 6 de agosto de 2020 y otra información relevante publicada el 4 y 10 de septiembre de 2020 (con números de registro oficial 415, 4228 y 4361), a través de las cuales se anunció la suscripción de un acuerdo de reestructuración (Amendment and Restructuring Implementation Agreement) (el "Acuerdo de Reestructuración") con un conjunto de entidades financieras e inversores, así como el inicio del periodo de adhesiones y posteriores extensiones de dicho periodo, la Sociedad informa que, tras haber concluido el periodo de adhesiones al Acuerdo de Reestructuración (Amendment and Restructuring Implementation Agreement), la propuesta de reestructuración ha obtenido el apoyo de las siguientes mayorías (aplicando las normas de formación de mayorías establecidas en los contratos de financiación actualmente vigentes):

- 99,99% de los acreedores del New Money 2;
- 100% de los proveedores de las Líneas de Avales Existente;
- 98,87% de los acreedores del Reinstated Debt;
- 97,93% de los acreedores del Abenewco 1 MC;
- 95,84% de los acreedores del Senior Old Money asistentes a la asamblea de bonistas lo que supone el 80,08% de los acreedores del Senior Old Money;
- 96,11% de los acreedores del Junior Old Money asistentes a la asamblea de bonistas;
- 100% de los acreedores del Rolled Over Debt; y
- 100% de los acreedores A3T Convertible Bond.

Adicionalmente, se ha alcanzado una adhesión del 82,14% al acuerdo de reestructuración la deuda de proveedores del perímetro encabezado por Abenewco 1.

En consecuencia, la Sociedad informa que se han alcanzado las mayorías y consentimientos necesarios para aprobar la operación que se espera completar una vez se complete el cumplimiento de las restantes condiciones suspensivas, siendo el compromiso de apoyo financiero de la Junta de Andalucía, que debió aportarse no más tarde del 30 de septiembre de 2020, la única condición suspensiva que no depende de la compañía y cuyo cumplimiento está pendiente.

Con fecha 30 de septiembre de 2020, en relación con la comunicación de otra información relevante publicada por la Sociedad el 25 de septiembre de 2020 (nº de registro 4633) en virtud de la cual la Sociedad informaba que se habían alcanzado las mayorías y consentimientos necesarios para aprobar la operación quedando pendiente para proceder con el cierre de la misma el compromiso de apoyo financiero de la Junta de Andalucía, compromiso que debía aportarse no más tarde del 30 de septiembre de 2020, la Sociedad informó que, una vez obtenidos los consentimientos necesarios al efecto, se procedió a extender dicho plazo hasta el 15 de octubre de 2020.

Posteriormente, con fecha 15 y 23 de octubre de 2020, en relación con las comunicaciones de otra información relevante publicadas por la Sociedad el 30 de septiembre de 2020 (nº de registro 4745) y el 15 de octubre de 2020 (nº de registro 5039) en virtud de las cuales la Sociedad informaba de sendas extensiones del plazo para la aportación del compromiso de apoyo financiero de la Junta de Andalucía hasta el 15 y el 23 de octubre de 2020 respectivamente, la Sociedad informaba que, una vez obtenidos los consentimientos necesarios al efecto, se procedió a extender de nuevo dicho plazo así como el plazo para el cierre de la operación hasta el 6 de noviembre de 2020 con el objetivo de dar un periodo de tiempo adicional para que la Junta de Andalucía pudiera aportar el compromiso de apoyo financiero antes referido, única condición que no dependía del grupo y que estaba aún pendiente en la citada fecha.

Con fecha 6 de noviembre de 2020, en relación con la comunicación de otra información relevante publicada por la Sociedad el 23 de octubre de 2020 (nº de registro 5175) en virtud de la cual la Sociedad informaba de la extensión del plazo para la aportación del compromiso de apoyo financiero de la Junta de Andalucía hasta el 6 de noviembre de 2020, la Sociedad informa que, una vez obtenidos los consentimientos necesarios al efecto, se procedió a extender de nuevo dicho plazo así como el plazo para el cierre de la operación hasta el 12 de noviembre de 2020 con el objetivo de dar un periodo de tiempo adicional para que la Junta de Andalucía pueda aportar el compromiso de apoyo financiero antes referido, única condición que no depende del grupo y que estaba aún pendiente en la citada fecha.

La Sociedad reitera que este nuevo retraso perjudica de manera significativa la continuidad de los negocios de Abengoa Abenewco 1, S.A. y su grupo que ven limitadas sus posibilidades para acceder a nueva contratación y para cumplir con sus obligaciones corrientes, con lo que la demora en el cierre debe llegar a su fin.

Por tanto, llegado el día 12 de noviembre de 2020, y no teniéndose certeza en cuanto a la posibilidad de proceder con dicho cierre en los siguientes días, el Consejo de Administración de Abengoa, S.A., habida cuenta de que la viabilidad del grupo estaba gravemente comprometida y atendiendo a sus deberes fiduciarios, tomó las decisiones que le correspondían, atendiendo a sus deberes fiduciarios, para proteger los intereses de Abengoa, S.A. y de todos sus grupos de interés.

Tal y como se ha indicado anteriormente, el Contrato de Reestructuración establece que Abengoa Abenewco 1, en contraprestación al otorgamiento y mantenimiento de la correspondiente garantía respecto a los acuerdos financieros alcanzados, abonará, entre otras contraprestaciones, a Abengoa S.A. una comisión pagadera únicamente mediante la emisión del instrumento “New AB1 MC Bonds” correspondiente con el 3,52% pre-dilución de Abengoa Abenewco 1, siempre y cuando Abengoa, S.A. alcance la adhesión a préstamo participativo de un 96% de los acreedores con deudas vencidas, o en el caso de un concurso voluntario o proceso similar de insolvencia, alcance propuesta anticipada de convenio. La fecha de exigibilidad de la citada comisión será una vez acreditada alguna de las condiciones anteriores.

Adicional a lo anterior, y en línea con la sesión del Consejo celebrado el día 13 de noviembre de 2020, estimó que la Sociedad podría financiar sus gastos operativos y obligaciones tributarias con los ingresos recurrentes provenientes de los acuerdos a largo plazo con terceros sobre el uso de determinados activos y la desinversión de otros activos fijos.

Adicionalmente, a los efectos de obtener el reequilibrio patrimonial de Abengoa, S.A. la compañía puede adoptar actuaciones sobre el capital y sobre el pasivo, así:

Sobre el capital y a los efectos de facilitar el reequilibrio de los fondos propios y la conversión de deuda vencida en participativos el Consejo de Administración de Abengoa, S.A. podrá proponer a la Junta General de Accionistas la adopción de una reducción de capital por pérdidas de conformidad con la previsión de los artículos 320 y ss. de la Ley de Sociedades de Capital por un importe de hasta 34,6 millones de euros (véase Nota 18). El Consejo de Administración deja constancia de que de conformidad con el artículo 194 de la Ley de Sociedad de Capital y 29 de los Estatutos Sociales, la adopción de un acuerdo de reducción de capital requiere en primera convocatoria la concurrencia de accionistas presentes o representados que posean, al menos, el cincuenta por ciento del capital suscrito con derecho de voto o en segunda convocatoria el veinticinco por ciento de dicho capital. En consecuencia, será necesario alcanzar el quorum legal y estatuariamente previsto a los efectos de proceder a la votación del acuerdo. Asimismo, para la aprobación de dicho acuerdo será necesario de conformidad con lo previsto en el artículo 29 de los Estatutos Sociales, si el capital presente o representado supera el cincuenta por ciento bastará con que el acuerdo se adopte por mayoría absoluta. Sin embargo, se requerirá el voto favorable de los dos tercios del capital presente o representado en la junta cuando en segunda convocatoria concurren accionistas que representen el veinticinco por ciento o más del capital suscrito con derecho de voto sin alcanzar el cincuenta por ciento.

En cuanto a la actuación sobre el pasivo, la compañía tiene las siguientes vías:

- (i) contractual, consistente en la conversión de deuda vencida en préstamos participativos previstos en el Real Decreto-Ley 7/1996, de 7 de junio, sobre Medidas urgentes de carácter fiscal y de fomento y liberalización de la actividad económica, de forma que dichos préstamos convertidos en participativos computen como fondos propios.

Para ello se plantea la suscripción de contratos con los acreedores comerciales de Abengoa, S.A. en virtud del cual los créditos comerciales vencidos, se cancelan mediante el otorgamiento de la correspondiente carta de pago, en deuda a largo plazo bajo la naturaleza de Préstamo Participativo. Las principales condiciones son:

- (i) Vencimiento Ordinario: En el 20 aniversario de la fecha de entrada en vigor si ha sido repagado en un importe mínimo del 75% (el 100% restante sería objeto de quita). Si llegado el vencimiento ordinario no se hubiera repagado en un importe mínimo equivalente al 75%, el Prestamista podrá elegir entre (i) una quita por el 100% restante o (ii) una única prórroga de 2 años tras la cual los importes pendientes de pago serán objeto de quita.
- (ii) Amortización Ordinaria: 19 hitos anuales de pago, empezando por la fecha del 2º aniversario de la entrada en vigor. En cada hito de pago, el Prestatario deberá repagar el 100% del Préstamo aplazándose al siguiente hito de pago el importe que no haya podido ser satisfecho en el anterior.
- (iii) Amortización parcial anticipada obligatoria: El Prestatario se obliga a repagar anticipadamente el Préstamo en el plazo de 30 días desde que se haya realizado alguno de los bienes identificados en el Anexo "Activos" del contrato por importe equivalente a los fondos recibidos de la realización del activo neto de impuestos y costes de la realización.
- (iv) Intereses: (a) No devenga interés fijo; (b) Devengará un interés variable pagadero anualmente que se calcula como el 0,5% del beneficio antes de intereses e impuestos ("EBIT"), siempre que: (i) el EBIT sea superior a 50 millones de euros; (ii) el efectivo disponible y equivalentes de efectivo de Abengoa sea superior a 100 millones de euros en el momento de abonar los intereses; y (iii) el beneficio operativo neto de Abengoa después de impuestos sea superior a cero.
- (v) Otras obligaciones de Abengoa, S.A.: la principal obligación es realizar determinados activos a la mayor brevedad posible
- (vi) Otras obligaciones del acreedor: terminación de cualquier procedimiento de reclamación.
- (vii) Ley aplicable y jurisdicción: Ley española y Juzgados y Tribunales de Madrid.

Una vez no se han concretado contingencias (6,8 millones de euros) y habiendo alcanzado soluciones con varios acreedores en el marco de procesos de reestructuración y concurso de filiales (20,9 millones de euros), la citada deuda vencida pendiente de suscribir la fórmula anterior alcanza aproximadamente 125 millones de euros. Desde el inicio de las negociaciones con este grupo de acreedores, la estimación de la compañía en base a las conversaciones mantenidas, es que habría un apoyo sustancial al esquema de crédito participativo propuesto, aunque a la fecha de formulación este aún no es suficiente.

En base con el Acuerdo de reestructuración ("Restructuring agreement") de abril 2019 y ("Amendment and Restructuring Implementation Agreement") de agosto 2020, en el momento en que se produzca la conversión de los instrumentos convertibles Senior Old Money y Junior Old Money, automáticamente conllevará la condonación de los créditos de Abengoa Abenewco 2, Abengoa Abenewco 2 Bis, Abengoa Abenewco 1 y cualquier otra filial de esta con la Sociedad.

- (ii) concursal, consistente en la solicitud de un concurso voluntario con propuesta de convenio, sea éste anticipado u ordinario. En este caso y de conformidad con lo previsto en el artículo 376 y ss. del TRLC la aprobación que se requiere, en función de los términos de quitas y esperas que se propongan, no será superior al 65% del pasivo ordinario pudiendo ser del 50% del pasivo ordinario en el caso de que (a) las quitas propuestas sean iguales o inferiores a la mitad del importe del crédito; (b) las esperas de cualquier cantidad adeudada no sean superiores a 5 años; o incluso cuando se proponga la conversión de los créditos en créditos participativos durante el referido plazo (inferior a 5 años).

Abengoa, S.A. en caso de solicitar concurso voluntario valorará (i) si hacer una presentación anticipada de convenio de conformidad con lo previsto en el artículo 333 y ss. del TRLC en cuyo caso el plazo para presentar el referido convenio comenzará a contar en la fecha de solicitud del concurso voluntario y expirará en el plazo otorgado para comunicación de créditos (dicho plazo quedará establecido ex artículo 255 del TRLC en el auto de declaración de concurso); o (ii) si hacer una presentación ordinaria de convenio de conformidad con lo previsto en los artículos 337 y ss. del TRLC, el concursado podrá presentar propuesta de convenio ante el juzgado una vez que haya transcurrido el plazo de comunicación de créditos y hasta que finalice el plazo de impugnaciones del inventario (10 días desde la comunicación del proyecto de inventario y lista de acreedores, ex artículo 297 del TRLC) o en el caso de que hubiese impugnaciones hasta que se resuelvan y la lista de acreedores sea definitiva.

La compañía a la presente fecha está trabajando en la vía contractual, quedando la vía concursal como una alternativa que solo se utilizará en caso de necesidad.

Por otra parte, con fecha 16 de octubre de 2020, el Consejo de Administración de Abengoa, S.A. atendiendo a la solicitud de un grupo de accionistas titulares del 3,31% del capital social de la Sociedad, acordó en su reunión celebrada el día 14 de octubre de 2020, y en cumplimiento de lo establecido en los artículos 168 y 495 de la Ley de Sociedades de Capital y 24 de los Estatutos Sociales, convocar Junta General Extraordinaria de Accionistas para su celebración sólo por medios telemáticos, el día 16 de noviembre de 2020, a las 12:00 horas, en primera convocatoria y, en su caso, de no alcanzarse el quórum necesario, en segunda convocatoria, que es en la que previsiblemente se celebrará, el día siguiente, 17 de noviembre de 2020, a la misma hora mencionada, con arreglo al siguiente Orden del Día:

Primero.- Información por el Consejo de Administración de las siguientes cuestiones relativas a la Actualización del Plan de Reestructuración de fecha 6 de agosto de 2020, que consta impugnado judicialmente por un grupo de accionistas de Abengoa, S.A. En concreto, el Consejo de Administración reportará y facilitará información acerca de las siguientes cuestiones:

- 1.1 Presentación y entrega a los accionistas del Informe de Valoración realizado por experto independiente (por identificar) de la sociedad Abenewco 2, S.A. que, supuestamente ha generado la causa de disolución de la sociedad Abengoa, S.A.
- 1.2 Valoración actual de la empresa Abenewco 1, SAU y criterios empleados en la misma.
- 1.3 Entrega a los accionistas del detalle e identificación de los pasivos por importe 153 millones de euros que, supuestamente, conforman el pasivo comercial de Abengoa, S.A. objeto de negociación en la solicitud del artículo 5 Bis de la Ley 22/2003, de 9 de Julio (Ley Concursal) planteada ante el Juzgado Mercantil de Sevilla.
- 1.4 Nivel de aceptación del acuerdo de conversión a deuda financiera de dichos pasivos comerciales dentro del anterior proceso de negociación ante el Juzgado Mercantil, para el que se exige una adhesión, como mínimo del 96%. Identificación de los citados acreedores y datos de contacto.
- 1.5 Entrega a los accionistas de información acerca de los procesos judiciales y/o arbitrales por importe de 99 millones y su situación dentro del perímetro Abengoa, S.A.
- 1.6 Efectos en el plan de reestructuración de la dispensa aprobada por las entidades financieras ("waiver") con fecha 29 de mayo de 2020 según figura en los estados financieros correspondientes al primer trimestre del presente ejercicio 2020.
- 1.7 Información del plan estratégico actual en el que se prevé la venta de 24 filiales y activos estratégicos durante el año próximo como contraprestación para acreedores y proveedores, e ingresos esperados de dichas ventas para el grupo Abengoa.

Segundo.- Reprobación, en su caso, del Consejo de Administración en relación con su gestión respecto a los acuerdos de reestructuración alcanzados en Agosto de 2020 con determinados acreedores de la compañía, teniendo en cuenta la situación que resulta para Abengoa, S.A. como resultado de dichos acuerdos que comporta su salida del Grupo Abengoa y su pérdida de toda actividad de negocio.

Tercero.- Revocación y cese de efectos de la política de remuneraciones al órgano de administración aprobada por la Junta General Extraordinaria del pasado 28 de marzo de 2019 restaurándose la aplicación de la anterior política de retribución aprobada en la Junta General Ordinaria del 30 de junio de 2017.

Cuarto.- Cese de los miembros del órgano de administración.

Quinto.- Nombramiento de nuevos miembros del Consejo de Administración.

Sexto.- De conformidad con lo dispuesto en el artículo 161 de la Ley de Sociedades de Capital, instruir al nuevo órgano de administración, para que, en el ámbito de sus competencias como órgano gestor de la sociedad Abengoa, S.A., lleve a efecto las negociaciones con entidades financieras, bonistas, acreedores y proveedores del grupo Abengoa, así como con las administraciones públicas interesadas en entrar a formar parte en el accionariado de Abenewco 1, SAU, negociaciones en las que (i) deberá incluirse, como parte del perímetro de la reestructuración, la deuda por importe de 153 millones de euros de Abengoa, S.A. y (ii) deberá garantizarse a la sociedad matriz Abengoa, S.A. un porcentaje accionarial mínimo del 20% de las Abenewco 1, SAU así como su participación proporcional en los órganos de administración de dicha sociedad; (iii) deberá garantizarse la posibilidad de venta de activos de las filiales así como el acceso al mercado de deuda general para satisfacer la deuda existente y vencimientos correspondientes. En todo caso, una vez concluidas las anteriores negociaciones, el acuerdo que, en su caso, pueda alcanzarse quedará sometido a la autorización de la Junta General de Accionistas de Abengoa, S.A.

Séptimo.- De conformidad con lo dispuesto en el artículo 161 de la Ley de Sociedades de Capital, instruir al nuevo órgano de administración, para que, en el ámbito de sus competencias como órgano gestor de la sociedad Abengoa, S.A., elabore un nuevo plan de negocio en la compañía para su autorización posterior por la Junta de Accionistas en el que, en atención a las actuaciones circunstancias del mercado, establezca un calendario urgente de desinversiones en el plazo de un año con la finalidad de poder atender el pago de la deuda financiera del grupo, tal y como se dispone en el apartado (iii) del punto duodécimo anterior.

Octavo.- De conformidad con lo dispuesto en el artículo 161 de la Ley de Sociedades de Capital, instruir al nuevo órgano de administración, para que, en el ámbito de sus competencias como órgano gestor de la sociedad Abengoa, S.A., firme los acuerdos de licencia de uso de la marca "Abengoa" con la filial Abenewco 1 SAU en la que se reconozca a Abengoa, S.A una retribución de mercado anual adecuada por la cesión y licencia de uso de la marca "Abengoa".

Noveno.- Delegación en el Consejo de Administración para la interpretación, subsanación, ejecución, formalización e inscripción de los acuerdos adoptados.

En base a lo anterior, el Consejo, en su reunión celebrada el 6 de noviembre de 2020, ha acordado por unanimidad manifestar su oposición a las propuestas planteadas y su recomendación de voto en contra a dichas propuestas con base en lo siguiente:

1. El Consejo, con ánimo de buscar una solución de viabilidad a la situación financiera de la compañía, afectada de una manera material por la crisis económica provocada por el Covid-19, inició conversaciones de renegociación de la deuda financiera y comercial del grupo, con el objetivo de llegar a una solución que permitiera conseguir financiación, en forma de dinero y avales, para financiar el Plan de Negocio Actualizado y dar una solución de futuro a la Sociedad.

2. Como resultado de dicha negociación, el 6 de agosto se firmó con un conjunto de acreedores e inversores, una operación financiera que permite, en opinión de este Consejo y conjuntamente con la refinanciación de la deuda de proveedores también firmada el mes de julio, asegurar la viabilidad del grupo toda vez que, entre otras cuestiones, compromete la liquidez (hasta 250 M€) y los avales (hasta 300 M€) necesarios para ejecutar el Plan de Negocio Actualizado.

Es procedente recordar en relación con lo anterior que todos los acreedores, tanto financieros como comerciales, se han visto obligados por virtud del citado acuerdo, a aceptar significativos sacrificios en sus posiciones acreedoras en forma de quitas y capitalizaciones, habiéndose ajustado esos sacrificios según la posición de privilegio que ostentan en la estructura de deuda de la compañía. Es decir, el sacrificio ha afectado a todos los acreedores, habiéndose ajustado según las garantías reales que cada categoría de acreedores ostenta sobre los activos de la compañía.

En este sentido nos gustaría destacar que la participación que Abengoa, S.A. puede tener en Abengoa Abenewco 1, S.A. como resultado de esta operación fue objeto de no pocas negociaciones con los acreedores toda vez que la situación de Abengoa, S.A. en la estructura de deuda del grupo y los sacrificios que los distintos grupos de acreedores, que contaban y cuentan con una posición de privilegio, estaban asumiendo no justificaban en modo alguno que se concediese dicha participación.

Por todo lo anterior, en opinión del Consejo de Administración la operación firmada el 6 de agosto es la mejor y la única operación posible para garantizar la viabilidad del grupo a la vez que se protegen los intereses de todos los grupos de interés (accionistas, acreedores, empleados, clientes, proveedores, etc.).

Por tanto, según el Consejo de Administración ha podido comprobar y como ya ha anticipado, para asegurar la viabilidad del Grupo a corto y medio plazo y poder continuar con su actividad de forma competitiva y sostenible en el futuro, se hacía necesario:

- › Tener una plataforma estable que permitiera el acceso a los mercados de capital para financiar su circulante.
- › Acceder a nuevas líneas de avales para poder asegurar el crecimiento de su negocio de Ingeniería y Construcción.
- › Mantener una estructura financiera adecuada para el modelo de negocio que va a desarrollar a futuro.

3. En este punto es importante resaltar que la estructura financiera que ahora se refinancia es la que se acordó con todos los acreedores en la primera refinanciación cerrada en marzo de 2017 y aprobada en Junta General de Accionistas y que fue posteriormente modificada en el marco de la segunda restructuración cerrada en marzo de 2019 e igualmente aprobada por la Junta General de Accionistas. De dicha estructura financiera, que fue homologada judicialmente tanto en 2017 como en 2019, resulta la estructura de filialización de la deuda y de los activos y el otorgamiento de garantías reales en favor de los acreedores financieros, garantías que son las que ahora les otorgan la posición de privilegio que han defendido en la refinanciación de su deuda.

4. Con este contexto, la propuesta que parece animar la convocatoria de la junta, que es la de provocar una renegociación de la refinanciación para que la matriz mejore su posición en la estructura de capital, entendemos que es meramente ilusorio. Y lo es, entre otras razones, porque los acreedores que han comprometido la financiación y los avales necesarios para asegurar la continuidad del grupo y de su actividad económica han manifestado que retirarán dicha financiación en caso de producirse un cambio en el consejo que debe ejecutar el Plan de Negocio Actualizado.

Por tanto, el Consejo considera que la frustración de la operación actual, en tanto que no permite que el grupo pueda recibir el dinero y los avales que necesita para financiar su plan de negocio, aboca a la situación de concurso del grupo.

5. Por último, el Consejo quiere recordar que la pretensión procede de la parte más subordinada de la estructura de capital de la compañía, como son los accionistas de la matriz; y que, por ello, es fácilmente atacable por los acreedores que, en caso de verse abocados a ello, tendrán que ejercer sus derechos bajo la financiación para proteger sus reclamaciones. Este escenario es el que protege la normativa mercantil y, en particular, la normativa concursal.

En todos estos supuestos la posibilidad de que la matriz tuviera una participación en Abengoa Abenewco1, S.A. superior a la que se les asigna en el acuerdo de 6 de agosto de 2020 es nula, por lo que el Consejo de Administración considera que la refinanciación propuesta deja a los accionistas de la matriz en la mejor posición posible.

Por otra parte, el Consejo de Administración de Abengoa, S.A. en su reunión celebrada el 15 de noviembre de 2020 acordó convocar Junta General Extraordinaria de Accionistas para su celebración sólo por medios telemáticos, el día 21 de diciembre de 2020, a las 12:00 horas, en primera convocatoria y, en su caso, de no alcanzarse el quórum necesario, en segunda convocatoria, que es en la que previsiblemente se celebrará, el día siguiente, 22 de diciembre de 2020, a la misma hora y lugar mencionados con arreglo al siguiente orden día:

Primero.- Fijación del número de miembros del Consejo de Administración. Nombramiento de consejeros

1.1 Fijación del número de miembros del Consejo de Administración

1.2 Nombramiento de don Francisco Prada Gayoso

1.3 Nombramiento de don Joaquín García-Romanillos Valverde

1.4 Nombramiento de don Alejandro Sánchez-Pedreño Kennaird

Segundo.- Sometimiento a votación, con carácter consultivo, del Informe Anual sobre Remuneraciones de los consejeros de Abengoa.

Tercero.- Modificación de la política de remuneraciones aplicable a los ejercicios 2018-2020.

Cuarto.- Aprobación de la política de remuneraciones aplicable a los ejercicios 2021-2023, ambos incluidos.

Quinto.- Delegación en el Consejo de Administración para la interpretación, subsanación, ejecución, formalización e inscripción de los acuerdos adoptados.

La Junta General Extraordinaria de Accionistas de Abengoa, S.A. celebrada el 17 de noviembre de 2020, aprobó todas las propuestas de acuerdo sometidas a su votación a excepción de la propuesta incluida como punto quinto del orden del día que no pudo someterse a votación por adolecer la misma de defectos no subsanables.

Como consecuencia de lo anterior y habiendo prosperado el cese del Consejo propuesto al amparo del punto cuarto del orden del día, el Consejo de Administración de Abengoa quedó vacante de forma temporal hasta la Junta que se celebró el 22 de diciembre en segunda convocatoria.

Por otra parte, con fecha 24 de noviembre, Abengoa, S.A. en cumplimiento de lo previsto en el artículo 519 de la Ley de Sociedades de Capital y 21 de los Estatutos Sociales de la Sociedad y atendiendo así la solicitud de un grupo de accionistas titulares de más del 3% del capital social de Abengoa, remitida en tiempo y forma, publicó las presentes propuestas alternativas de acuerdos a los puntos 1.2, 1.3 y 1.4 del orden del día de la Junta General Extraordinaria de Accionistas de la Sociedad que se celebró el día 22 de diciembre de 2020 a las 12 horas, en segunda convocatoria.

En virtud de lo anterior, se transcriben a continuación las propuestas alternativas de acuerdo referidas a los puntos 1.2, 1.3 y 1.4 del orden del día de la referida Junta General Extraordinaria de Accionistas de Abengoa:

1.2 (Alternativo) Nombramiento de Dña. Margarida Aleida S. de la Riva Smith.

1.3 (Alternativo) Nombramiento de don Jordi Sarrias Prats.

1.4 (Alternativo) Nombramiento de don Juan Pablo López-Bravo Velasco.

Adicionalmente, con fecha 16 de diciembre de 2020, el consejo de administración de la sociedad Abengoa Abenewco 1, S.A. consideró y aprobó hacer suya la propuesta de acuerdo entre accionistas, acreedores y la propia compañía, de apoyo a la refinanciación del grupo, en la se propone, entre otras, determinadas cuestiones de gobierno corporativo y, principalmente, la emisión por Abengoa Abenewco 1, S.A. 60.000.000 de valores negociables denominados "PIVs" ("Participaciones en el Incremento de Valor") que incorporarán, en conjunto, el derecho a participar en un 12 % del crecimiento en el valor del capital de Abengoa Abenewco 1, S.A. ("equity value") que se ponga de manifiesto con ocasión del primer Evento de Liquidez que tenga lugar mientras esté vigente el PIV, en exceso sobre una valoración de referencia del capital de € 270 millones ("la "Valoración de Referencia"), teniendo opción el titular del PIV a ejercitarlo después de 3 años sin un Evento de Liquidez y venciendo los demás PIVs después de 5 años sin un Evento de Liquidez, calculándose el valor del PIV en estos casos en que no ha habido un Evento de Liquidez sobre la valoración estimada de Abengoa Abenewco 1, S.A. que determine una Valoración Independiente.

El consejo de administración ha valorado que la propuesta supone un esfuerzo encomiable por todas las partes involucradas, con el propósito común de conseguir la viabilidad del grupo obteniendo sin dilación la financiación pública y privada que tan urgentemente necesita.

La propuesta se someterá, en cuanto a los extremos que son competencia de la Junta General de Accionistas de Abengoa Abenewco 1, S.A., a su aprobación por la primera que se celebre tras la ejecución de los acuerdos de refinanciación, Junta General que sería convocada por el consejo de administración para su celebración dentro del primer trimestre de 2021. Además estará sujeto a la ratificación por el nuevo Consejo de Administración de Abengoa S.A.

La Junta General Extraordinaria de Accionistas de Abengoa, S.A., celebrada el 22 de diciembre de 2020 en segunda convocatoria, aprobó las propuestas de acuerdo sometidas a votación bajo los puntos 1.1 (Fijación del número de miembros del Consejo de Administración), 1.2. (Alternativo) (Nombramiento de Dña. Margarida Aleida S. de la Riva Smith), 1.3 (Alternativo (Nombramiento de don Jordi Sarrias Prats), 1.4 (Alternativo) (Nombramiento de don Juan Pablo López-Bravo Velasco) y 5 (Delegación en el Consejo de Administración para la interpretación, subsanación, ejecución, formalización e inscripción de los acuerdos adoptados) y rechazado las restantes propuestas de acuerdo. Las propuestas aprobadas lo fueron en los términos previstos en la documentación puesta a disposición de los accionistas.

En este sentido, y tras la fijación en el número de tres miembros del Consejo de Administración y el nombramiento, como consejeros independientes, de Dña. Margarida Aleida S. de la Riva Smith, D. Jordi Sarrias Prats y D. Juan Pablo López-Bravo Velasco, por el plazo estatutario de cuatro años, y habiendo sido aceptados los cargos por los citados consejeros independientes, de forma expresa e individual, mediante las correspondientes comunicaciones remitidas, fehacientemente, a la Sociedad en el día 22 de diciembre de 2020 y con posterioridad a la celebración de la Junta General Extraordinaria de Accionistas, el nuevo Consejo de Administración de la Sociedad quedó válidamente constituido.

Igualmente, el nuevo Consejo de Administración, en su sesión celebrada en el citado día, a continuación de la Junta General Extraordinaria de Accionistas, adoptó los siguientes acuerdos:

- (i) El nombramiento de D. Juan Pablo López-Bravo Velasco como Presidente del Consejo de Administración, habiendo sido aceptado el cargo por D. Juan Pablo López-Bravo Velasco en la propia sesión;
- (ii) El nombramiento, como Secretario no consejero, de D. Mario Pestaña Sartorius, quien ha aceptado el cargo en la sesión celebrada en el citado día;

(iii) El nombramiento, como miembros de la Comisión de Auditoría, de Dña. Margarida Aleida S. de la Riva Smith, D. Jordi Sarrias Prats y D. Juan Pablo López-Bravo Velasco, habiendo sido aceptados, expresamente en la sesión del Consejo de Administración, e individualmente por cada uno de ellos, los citados nombramientos como miembros de la Comisión de Auditoría.

Asimismo, el Consejo de Administración acordó la designación, como Presidenta de la citada Comisión, de Dña. Margarida Aleida S. de la Riva Smith, habiendo aceptado expresamente en la sesión del Consejo su condición de Presidenta de la Comisión de Auditoría; y

(iv) El nombramiento, como miembros de la Comisión de Nombramientos y Retribuciones, de Dña. Margarida Aleida S. de la Riva Smith, D. Jordi Sarrias Prats y D. Juan Pablo López Bravo Velasco, habiendo sido aceptados, expresamente en la sesión del Consejo de Administración, e individualmente por cada uno de ellos, los citados nombramientos como miembros de la Comisión de Nombramientos y Retribuciones.

Asimismo, el Consejo de Administración acordó la designación, como Presidente de la citada Comisión, de D. Jordi Sarrias Prats, habiendo aceptado expresamente en la sesión del Consejo su condición de Presidente de la Comisión de Nombramientos y Retribuciones.

Posteriormente con fecha 23 de diciembre de 2020, el Consejo de Administración nombrado en la Junta General de accionistas de Abengoa, S.A. celebrada en el día 22 de diciembre de 2020 realizó una revisión urgente de la situación de Abengoa, S.A. y de su grupo con el equipo directivo, con representantes de los trabajadores, con los asesores externos y con la entidad (KPMG) autora de una valoración independiente. El ejercicio realizado incluyó el análisis de las alternativas para el futuro del grupo y, en consecuencia, para sus accionistas.

En su condición de nuevos administradores el Consejo ha accedido a información adicional a la disponible públicamente al tiempo de la convocatoria y celebración de la Junta General de 17 de noviembre de 2020. También a información actualizada sobre la situación del grupo, tanto financiera como de negocio, incluyendo la situación de incumplimientos técnicos en la ejecución de contratos, las limitaciones existentes para procesos de nueva contratación y las consecuencias de concluir el año 2020 sin restablecer la solvencia del grupo. Ha comprobado también la existencia de obligaciones vinculantes con terceros, respaldadas por acuerdos de la Junta General de accionistas anterior a la celebrada el 17 de noviembre de 2020, y la contradicción entre esas obligaciones con terceros y la instrucción aprobada en esta última Junta General.

El ejercicio realizado ha llevado a los miembros del Consejo de Administración a conocer la realidad de la situación del grupo, el efecto negativo al que conduciría una eventual reapertura del proceso de negociación en contraste con la viabilidad del grupo que se seguiría de su ejecución, así como, por último, de las consecuencias irreversibles de posponer la decisión sobre la refinanciación y sobre su ejecución más allá del 31 de diciembre de 2020. En este sentido ha sido considerado especialmente decisivo para la toma de posición por el Consejo de Administración la convicción de que no ejecutar la refinanciación conduciría a la liquidación del grupo, a la pérdida de miles de empleos y a la destrucción total de valor para Abengoa, S.A. y para sus accionistas.

Los consejeros han evaluado todo ello desde su deber de diligencia y de lealtad al interés social, conforme a su mejor criterio profesional desde la independencia y la cualificación profesional de los consejeros, conscientes de la instrucción aprobada por la Junta General de 17 de noviembre de 2020 y también de su deber y responsabilidad como Consejo de Administración de evitar causar un perjuicio cierto a la Sociedad y a todos sus accionistas cuando se presentan, como es el caso, circunstancias entonces ignoradas o que no pudieron ser tenidas en cuenta en toda su significación.

El Consejo de Administración hizo, igualmente, público su compromiso con la estabilidad en el gobierno de Abengoa, S.A. y de sus filiales, y su opinión de que la refinanciación convenida el 6 de agosto de 2020 es la mejor y única solución para el grupo, su no oposición a la ejecución de la refinanciación por las filiales y su petición a las Administraciones Públicas y a todos los acreedores de que confirmen su participación y colaboren en su ejecución antes del 31 de diciembre de 2020, permitiendo la supervivencia de una empresa viable como Abengoa y la continuidad de tantos puestos de trabajo.

Asimismo, el Consejo de Administración manifestaba que es esencial mantener la paz social del grupo, empleados, proveedores, acreedores, y por supuesto, accionistas de Abengoa, S.A., y en este sentido, se comprometía a seguir dedicando sus mejores esfuerzos en favor de los accionistas de Abengoa, S.A.

Por último, el Consejo de Administración anunciaba su compromiso de convocar una nueva Junta General de accionistas de Abengoa, S.A. a cuya disposición se pondrá un amplio paquete de documentación que haga pública la información en que se fundamenta esta decisión del Consejo de Administración.

Los consejeros han recabado informes jurídicos sobre la necesidad de cumplir las instrucciones dadas en la junta general de accionistas de 17 de noviembre de 2020 y las consecuencias de cumplirlos, habiendo determinado en todos los casos que los administradores, no obstante, deben realizar un juicio técnico sobre las instrucciones antes de proceder a su ejecución para asegurarse de que son legítimas, no pudiendo cumplir instrucciones que sean imposibles o cuya ejecución no dependa de ellos sino de terceros no vinculados por las instrucciones, siendo ilegítimas las instrucciones que obligan a los administradores a infringir sus deberes fiduciarios, singularmente, el deber de lealtad, de manera que” han de negarse a ejecutar instrucciones que beneficien de modo particular a algún accionista o a algún tercero a costa del patrimonio social, no siendo legítimas las instrucciones que obliguen a incumplir los contratos celebrados por la sociedad con acreedores financieros, proveedores, trabajadores, clientes etc. o a causar daños a terceros”.

Las instrucciones de la ya reiteradamente mencionada junta ordenaron a los administradores abrir una negociación con los acreedores y obtener determinados resultados favorables para los accionistas de Abengoa S.A. que incluían modificar el perímetro de las deudas reestructuradas; una participación de al menos el 20 % capital de Abengoa Abenewco 1; elaborar un nuevo plan de negocio, vender activos y contraer nueva deuda. Esas instrucciones son de imposible cumplimiento porque ordenan conseguir un resultado que depende de la voluntad ajena – de los acreedores en este caso -. Entendida en términos prácticos, la instrucción ordena paralizar la ejecución del plan de reestructuración del grupo Abengoa.

De manera adicional, la instrucción, así interpretada, es “colusoria”, es decir, está dictada en perjuicio de terceros. Los accionistas de Abengoa habían adoptado en 2016 y 2019 los acuerdos sociales de los que los adoptados en agosto de 2020 traen causa. Dichos acuerdos de 2016 y 2019 han devenido inimpugnables y han convertido la conducta de Abengoa y de los administradores de Abengoa en obligada colaboración en la ejecución plena y sin dilaciones del plan de reestructuración.

Las instrucciones son, además, ilegítimas porque elevan el riesgo de que Abengoa se declare en concurso, sea liquidada y como consecuencia se eleven extraordinariamente las pérdidas de los acreedores.

Se deduce de las anteriores conclusiones que, las instrucciones impartidas por los accionistas en la junta de 17 de noviembre de 2020 son impugnables por contrarias a la ley.



Con fecha 4 de enero de 2021, en la sesión del Consejo de Administración de la Sociedad celebrada en el citado día, se ha tomado el siguiente acuerdo:

- tomar razón de la dimisión del consejero Don Jordi Sarrias Prats, como miembro del Consejo de Administración y, por consiguiente, de sus cargos tanto en la Comisión de Auditoría como en la Comisión de Nombramientos y Retribuciones, presentada por carta dirigida al Presidente en el día 4 de enero de 2021 y comunicada inmediatamente al Consejo de Administración, en prevención de posibles conflictos de interés entre la actividad de la Sociedad y la actividad de una de las compañías de las que es administrador.

Con fecha 8 de enero de 2021, en la sesión del Consejo de Administración de la Sociedad celebrada en el citado día, se ha tomado el siguiente acuerdo:

- tomar razón de la dimisión de la totalidad de los miembros del Consejo de Administración de Abengoa Abenewco1, S.A., sociedad 100 % filial indirecta de Abengoa, S.A., presentadas por carta dirigida al Presidente, y comunicadas inmediatamente al Consejo de Administración de la Sociedad.

Adicionalmente, El Consejo de Administración de la Sociedad celebrado en el día 8 de enero de 2021, habiendo tomado razón de la dimisión presentada por todos los consejeros de Abengoa Abenewco1, S.A., hace público nuevamente su compromiso con la estabilidad de Abengoa, S.A. y de sus filiales, y habiendo manifestado ya su no oposición a la ejecución de la operación de refinanciación que permitiría la supervivencia de todo el Grupo, considera que, habiéndose concedido un periodo adicional, existe todavía una posibilidad de cerrar la transacción para que Abengoa Abenewco 1, S.A., cabecera de los negocios del Grupo Abengoa, y sus sociedades dependientes, puedan disponer de las líneas de liquidez y avales comprometidas en la misma.

En este sentido, el Consejo de Administración de la Sociedad, con la única finalidad de proteger el interés social de Abengoa y, con ello, el interés de todos sus accionistas, trabajadores, acreedores y clientes, continúa trabajando para adoptar cuantas decisiones resulten precisas para alcanzar el cierre de la operación de refinanciación del Grupo y garantizar su viabilidad, procediéndose, así mismo, de forma inmediata, a designar a un nuevo órgano de administración de Abengoa Abenewco1, S.A.

Con fecha 15 de enero de 2021, la sociedad informa que, una vez obtenidos los consentimientos necesarios al efecto, se ha procedido a extender de nuevo el plazo para el cierre de la operación de financiación ("Long Stop Date") hasta el 1 de febrero de 2021.

Adicionalmente, con fecha 2 de febrero de 2021, la sociedad informó, mediante otra información relevante (nº de registro 6920) que, una vez obtenidos los consentimientos necesarios al efecto, se ha procedido a extender de nuevo el plazo para el cierre de la operación de financiación ("Long Stop Date") hasta el 19 de febrero de 2021.

Finalmente, El Consejo de Administración de Abengoa, en su sesión del día 29 de enero de 2021, procedió a atender una solicitud de convocatoria de Junta General, presentada el día 4 de enero anterior, por parte de un grupo de accionistas titulares del 3,37% de capital social de la Sociedad, y en cumplimiento de lo establecido en los artículos 168 y 495 de la Ley de Sociedades de Capital y 24 de los Estatutos Sociales, acordando convocar Junta General Extraordinaria de Accionistas para tratar los puntos del orden del día propuestos en la solicitud recibida, además del habitual de delegación en el Consejo de Administración para poder llevar a cabo, en su caso, la ejecución de los acuerdos adoptados. Asimismo, el Consejo de Administración ha decidido incluir un punto en el orden del día, de carácter informativo.

La Junta General Extraordinaria de Accionistas se celebrará el día 3 de marzo de 2021, a las 12:00 horas, en primera convocatoria y, de no alcanzarse el quórum necesario, en segunda convocatoria, que es la que previsiblemente se celebrará, el día siguiente, 4 de marzo de 2021, a la misma hora, y con arreglo al siguiente orden del día:

Primero.- Información sobre la situación de la compañía, justificación del Interés Social.

Segundo.- Reprobación de los miembros del actual Consejo de Administración.

Tercero.- Cese de todos los miembros actuales del Consejo de Administración.

Cuarto.- Nombramiento de nuevos miembros del Consejo de Administración.

4.1. Nombramiento de D. Clemente Fernández González.

4.2. Nombramiento de D. José Alfonso Murat Moreno.

4.3. Nombramiento de D. José Joaquín Martínez.

Quinto.- Delegación en el Consejo de Administración para la interpretación, subsanación, ejecución, formalización e inscripción de los acuerdos adoptados.

Finalmente, se hace constar que los asuntos indicados en los puntos Segundo a Cuarto del orden del día anterior han sido redactados conforme a la solicitud remitida por el grupo de accionistas a cuya instancia se convoca la presente Junta General Extraordinaria y, por tanto, no pueden ser considerados como propuestas formuladas por el Consejo de Administración, que no formula informe alguno al respecto.

La Dirección estima que la implementación efectiva del Acuerdo de Reestructuración en relación con los principales acreedores financieros, descrito anteriormente, supondrá un impacto positivo en el patrimonio neto consolidado aproximado de entre 3.000 – 3.300 millones de euros. Asimismo, una vez cumplidas todas las condiciones precedentes habituales en este tipo de procesos, se estará en disposición de implementarlo y por consiguiente registrar los impactos.

Teniendo en cuenta lo anterior, los Administradores de Abengoa, S.A., una vez valorada la situación, el nuevo Plan de Negocio Actualizado aprobado y en función de los informes de expertos externos independientes y sus opiniones técnicas al respecto, estiman que, en el marco temporal actual, los Estados financieros consolidados a 31 de diciembre de 2019 deben ser preparados y aprobados bajo el principio de empresa en funcionamiento, considerando los aspectos fundamentales del nuevo Plan de Negocio Actualizado aprobado, las modificaciones previsibles con relación a la deuda comercial y financiera, las medidas adoptadas para abastecer al Grupo de liquidez adicional y de avales destinadas a acometer su plan de negocio así como las constantes manifestaciones de la Sindicatura de Accionistas Minoritarios de Abengoa S.A. de aportar 30 millones de capital social en el grupo y de los importes necesarios mediante la participación de determinados fondos de inversión.

En función de la aplicación de dicho principio de empresa en funcionamiento, los Administradores han aplicado las Normas Internacionales de Información Financiera de forma homogénea y consistente con los utilizados en los Estados financieros consolidados y las Cuentas anuales consolidadas emitidos en periodos anteriores. Para ello, de acuerdo con dichas Normas Internacionales de Contabilidad, los Administradores han realizado sus mejores estimaciones y juicios contables (véase Nota 3) para el registro de los activos, pasivos, ingresos y gastos a 31 de diciembre de 2019, de acuerdo con la información existente en el momento de preparación de las Cuentas anuales consolidadas.

### 2.2.3. Impactos contables del proceso de reestructuración

Tal como se ha comentado en la Nota 2.2.1., la compañía estuvo trabajando durante los ejercicios 2018 y 2019 en un proceso de reestructuración financiera.

Uno de los hitos de dicho proceso de reestructuración fue la firma de un “Contrato de Lock-up” con fecha 31 de diciembre de 2018 con una serie de acreedores financieros, tal como se ha explicado en la citada Nota 2.2.1., así como la apertura de un período de adhesiones al mismo, como paso previo a la firma del Acuerdo de reestructuración (“Restructuring agreement”). Con fecha 28 de enero de 2019 se consiguieron las mayorías necesarias para la efectividad del Contrato de Lock-up.

Tal como se establece en las propias cláusulas de dicho Contrato de Lock-up, la firma del citado documento, toda vez que supuso el inicio de un proceso de negociación con una parte sustancial de sus acreedores para la reestructuración de sus obligaciones con éstos, constituía una situación de incumplimiento (“Event of Default”) de las financiaciones del New Money II, la Línea de Avales Sindicada y el Old Money (Senior Old Money y Junior Old Money).

No obstante, en el propio Contrato de Lock-up los acreedores, mediante su adhesión al contrato, acordaban por un lado dejar en suspenso el ejercicio de determinados derechos y acciones bajo dichas financiaciones frente a las distintas sociedades del Grupo, entre las que se encuentran el ejercicio de acciones de ejecución, y, por otro, dispensar el incumplimiento acaecido como consecuencia de la firma del Contrato de Lock-up, todo ello hasta la anterior en producirse de las siguientes fechas: la fecha en la que se terminase el Contrato de Lock-up conforme a sus propios términos o la denominada Fecha Límite que, inicialmente era el 31 de enero de 2019 y fue posteriormente extendida en sucesivas ocasiones hasta el 26 de abril de 2019 (“La fecha de Long-Stop”).

Derivado de lo anterior, y dado que a la fecha de cierre del ejercicio 2018 las financiaciones de la compañía objeto del contrato de Lock-up (New Money II, Línea de Avales y Old Money) se encontraban en una situación transitoria de incumplimiento técnico, derivado de la propia firma de dicho contrato de Lock-up, y dado que la dispensa de dicha situación de incumplimiento acordada por los acreedores financieros en el propio contrato se establecía hasta el “Long Stop Date”, es decir, 31 de enero de 2019, y posteriormente ampliado en sucesivas ocasiones hasta el 26 de abril de 2019, Abengoa aplicó lo establecido en la NIC 1 “Presentación de Estados financieros” y procedió a reclasificar la deuda Old Money del pasivo no corriente, al pasivo corriente del Estado de situación financiera al cierre del ejercicio 2018. En el caso de la financiación del New Money II, no supuso ninguna reclasificación, al encontrarse ya registrada en el pasivo corriente a 31 de diciembre de 2017.

Tal como se ha comentado anteriormente, los acreedores del Grupo, mediante la firma del Contrato Lock-up, habían acordado suspender temporalmente el ejercicio de determinados derechos y acciones bajo dichas financiaciones frente a las distintas sociedades del Grupo, si bien al no ser por un período mínimo de 12 meses desde la fecha de cierre de balance, tal como exige la NIC 1 en sus apartados 69 y siguientes, se consideró necesario el efectuar dicha reclasificación.

Adicionalmente, y dado que ambas deudas (Old Money y New Money II) se encontraban valoradas a coste amortizado al tipo de interés efectivo, se procedió a ajustar dicho valor para reflejar su correspondiente valor de reembolso.

Dicho ajuste supuso un impacto negativo en la Cuenta de resultados consolidada del ejercicio 2018 por importe de 1.060 millones de euros, registrado en el epígrafe "Otros gastos financieros – Gastos financieros por reestructuración" (véase Nota 30.3. de las Cuentas anuales consolidadas del ejercicio 2018), y cuya contrapartida fue "Financiación corporativa" del pasivo corriente del Estado de situación financiera consolidado al cierre del ejercicio 2018.

Adicionalmente, el impacto fiscal asociado a dicho registro supuso un ingreso en el Impuesto sobre sociedades del Grupo del ejercicio 2018 por un importe aproximado de 265 millones de euros, cuya contrapartida fue una reversión del pasivo por impuestos diferidos del Estado de situación financiera consolidado al cierre del ejercicio 2018.

Tal como se ha explicado en la Nota 2.2.1. con fecha 25 de abril de 2019 se produjo la Fecha de efectividad del Contrato de reestructuración, produciéndose el cierre de la operación el 26 de abril de 2019 con la emisión de los nuevos instrumentos, cuyas características principales se encuentran descritos en la citada Nota.

En este sentido, y una vez cerrada la operación, la compañía procedió a reconocer en dicha fecha todos los impactos contables asociados a los correspondientes instrumentos, tal como se explica a continuación.

Para los instrumentos de deuda reestructurados, dado que las condiciones de los mismos fueron sustancialmente modificadas, la compañía aplicó lo establecido en la NIIF 9 "Instrumentos Financieros", dando de baja la deuda a su valor contable (valor de reembolso) y dando de alta la nueva deuda a su valor razonable. La diferencia entre ambos importes fue reconocida en el resultado del período, tal como establece la citada norma.

Para la nueva deuda surgida en el Acuerdo de reestructuración, la compañía también utilizó la NIIF 9, reconociendo dicha deuda en el momento inicial a su valor razonable.

En relación con el registro de los bonos obligatoriamente convertibles en acciones representativas del 22,5% de Abenewco 1, la sociedad siguió lo establecido en la NIC 32 "Instrumentos financieros: Presentación", clasificando la misma como patrimonio neto atendiendo a los requisitos establecidos en dicha norma (NIC 32.16 y siguientes).

Para la determinación del valor razonable, la compañía se basó en las valoraciones realizadas para dichos instrumentos por determinados expertos independientes (véanse Notas 2.2.1. y 2.2.2.).

Todo lo anterior produjo un efecto positivo en la cuenta de resultados del ejercicio 2019 por importe de 2.411 millones de euros, el cual fue registrado dentro del epígrafe del resultado financiero "Gastos/ingresos financieros por reestructuración" (véase Nota 30.3.). En el patrimonio neto el impacto ascendió a 2.516 millones de euros, debido al registro de los bonos convertibles de Abenewco 1 dentro del patrimonio neto, en el epígrafe "Participaciones no dominantes".

El gasto por impuesto sobre sociedades del citado impacto positivo del Acuerdo de reestructuración no fue significativo en relación con el mismo, derivado de las propias características de los instrumentos convertibles emitidos según los términos acordados (véase Nota 31).

En relación con su valoración posterior, y tal como establece la NIIF 9, los citados pasivos se valorarán a su coste amortizado, a excepción de los pasivos financieros designados por la compañía a valor razonable con cambios en resultados. Este último caso aplica a los instrumentos del Old Money (Senior y Junior), así como al bono convertible A3T, los cuales fueron designados por la compañía en el momento del reconocimiento inicial como pasivos financieros valorados a valor razonable con cambios en resultados ("FVTPL"), de acuerdo con lo establecido en el apartado 4.2.2 de la NIIF 9.

A continuación se muestra un resumen con el detalle de dichos impactos para cada uno de los instrumentos emitidos en el Acuerdo de reestructuración:

Instrumentos	Bono Convertible A3T	Deuda transferida A3T	Deuda No transferida NM II	Reinstated Debt	Senior Old Money	Junior Old Money	Bonos Convertibles ABN1
Valor contable de la deuda antes Reestructurac. (en M€) (1)	n/a (*)	361		10 (*)	1.583 (**)	1.308	n/a (*)
Valor Razonable nuevos instrum. a fecha de emisión (en M€) (2)	97	193	105	32	330	86	105
Impacto Reestructuración en Cta. Rdos (en M€) (1-2)	n/a	63		(22)	1.253	1.222	(105)
Valoración Inicial nuevos instrum.	Valor Razonable	Valor Razonable Coste Amortizado	Valor Razonable Coste Amortizado	Valor Razonable Coste Amortizado	Valor Razonable	Valor Razonable	Valor Razonable
Valoración Posterior	FVTPL				FVTPL	FVTPL	No se modifica

(\*) Nuevos instrumentos financieros generados en el Acuerdo de reestructuración. Reinstated Debt incluye el importe devengado hasta esa fecha por los servicios recibidos y cuyo pago se acuerda liquidar a través de esta nueva deuda.

(\*\*) Incluye efecto de la deuda de impugnantes transada en SOM.

Por otro lado, y tal como se explica en la Nota 2.2.2., a 31 de diciembre de 2019 el patrimonio neto de la sociedad dominante Abengoa S.A. es negativo por importe de 388 millones de euros, encontrándose por lo tanto en causa de disolución según lo establecido en el artículo 363 de la Ley de Sociedades de Capital. Tal como se explica en la citada nota, los Administradores de la Sociedad han elaborado un plan para restablecer el equilibrio patrimonial de Abengoa, S.A., en el cual la Sociedad continúa trabajando y realizando sus mayores esfuerzos para conseguir alcanzar el equilibrio patrimonial.

La situación anterior de desequilibrio patrimonial de la matriz ha provocado un evento de incumplimiento (“Event of Default”) en base a las obligaciones establecidas en los correspondientes contratos financieros (“covenants”), entre los que se establece la situación de desequilibrio patrimonial de la sociedad matriz como hecho generador de una situación de incumplimiento (“Event of Default”), tanto en la deuda Old Money (Senior Old Money y Junior Old Money), como en la Deuda no transferida NM II y en la Reinstated Debt.

La sociedad ha solicitado a los acreedores financieros las correspondientes dispensas a dicha situación de incumplimiento (“waivers”), que han sido aprobadas con fecha 29 de mayo de 2020.

Derivado de lo anterior, y dado que a 31 de diciembre de 2019 la Sociedad no contaba con dicho waiver por parte de los acreedores financieros, en base a lo establecido en la NIC 1 ha procedido a clasificar la deuda Senior Old Money, Junior Old Money, Deuda no transferida NM II y Reinstated Debt en el pasivo corriente del Estado de situación financiera a 31 de diciembre de 2019.

Adicionalmente, los instrumentos de deuda Old Money que se habían designado a “Valor razonable” en el momento de su reconocimiento inicial en la reestructuración, han procedido a valorarse a 31 de diciembre de 2019 a su “valor de reembolso”. Asimismo, la Deuda no transferida NM II y la Reinstated Debt que se encontraban valoradas a su coste amortizado al tipo de interés efectivo, han procedido a valorarse a 31 de diciembre de 2019 a su “valor de reembolso”.

Todo lo anterior ha supuesto un gasto en la cuenta de resultados al cierre del ejercicio 2019 por importe de 2.622 millones de euros, el cual ha sido registrado en el epígrafe “Otros gastos – ingresos financieros netos” (véase Nota 30).

Es importante resaltar que el anterior impacto negativo producido en la Cuenta de resultados consolidada y consecuentemente, en el Patrimonio neto consolidado de Abengoa al cierre del ejercicio 2019, se debe a lo establecido en la normativa contable explicada anteriormente, en cuanto a la clasificación y valoración de la deuda financiera para aquellos casos en los que la compañía se encuentra en la fecha de cierre de balance en una situación de incumplimiento y no ha obtenido autorización por parte de sus acreedores para no ejercitar acciones de cancelación anticipada por un plazo mínimo de 12 meses desde la fecha de cierre de los Estados Financieros.

Tal como se ha comentado anteriormente, la Sociedad ha solventado dicho “Event of Default” a través de la solicitud de las correspondientes dispensas (“waivers”) a sus acreedores financieros, que han sido aprobadas con fecha 29 de mayo de 2020.

### 2.3. Aplicación de nuevas normas contables

a) Normas, modificaciones e interpretaciones que han entrado en vigor en el ejercicio comenzado a partir de 1 de enero de 2019:

Las siguientes normas que se detallan a continuación, cuya aplicación es obligatoria, han sido adoptadas por el Grupo:

- › Introducción de la NIIF 16 “Arrendamientos”: Esta nueva norma sustituye a la NIC 17. Se elimina la diferenciación entre arrendamientos financieros y operativos, por tanto, los arrendatarios incluirán todos los arrendamientos en el balance como si fueran compras financiadas. Esta modificación es aplicable para los ejercicios anuales que comiencen a partir de 1 de enero de 2019, bajo NIIF-UE.

Abengoa ha realizado una valoración y estimación de la aplicación de la NIIF 16 en los Estados financieros consolidados del Grupo, y ha decidido aplicarla acogiéndose a la exención establecida en el párrafo C5.b) de la misma, por lo tanto no ha reexpresado la información comparativa relativa al ejercicio 2018. Asimismo, el Grupo ha optado por el modelo de valoración de los activos por derecho de uso, arrendamiento por arrendamiento, valorando los mismos por un importe igual al del pasivo por arrendamiento, cuyo valor es el valor actual de los pagos por arrendamientos restantes, descontado aplicando el tipo de interés incremental del endeudamiento del arrendatario en la fecha de aplicación inicial. El impacto que ha tenido la aplicación de esta norma a 1 de enero de 2019 ha ascendido a 5,6 millones de euros, registrándose en los epígrafes “Inmovilizaciones materiales” y “Financiación corporativa” del Estado de situación financiera consolidada. Por otra parte, el Grupo se ha acogido a las opciones contempladas en la norma para los arrendatarios, que permite no reconocer en el balance el pasivo por arrendamiento y el activo por derecho de uso correspondiente a contratos de arrendamientos de activos de bajo valor (importe equivalente en euros a 5.000 USD) y arrendamientos a corto plazo (arrendamientos por un período igual o inferior a un año).

- › CINIIF 23, “Incertidumbre sobre el tratamiento del impuesto sobre las ganancias”: La interpretación proporciona requisitos que se suman a los de la NIC 12 “Impuesto sobre las ganancias”, especificando cómo reflejar los efectos de la incertidumbre en la contabilización del impuesto sobre las ganancias. Esta interpretación aclara cómo se aplican los requisitos de reconocimiento y valoración de la NIC 12 cuando existe incertidumbre en su tratamiento contable. La interpretación es efectiva para ejercicios anuales que comiencen a partir de 1 de enero de 2019. La aplicación de esta nueva normativa ha supuesto una reclasificación del epígrafe “Provisiones para otros pasivos y gastos” al epígrafe “Pasivos por impuesto corriente y otros” por importe de 12 millones de euros a 31 de diciembre de 2018 (véanse Notas 22.1 y 31).
- › Modificación de la NIIF 9 “Componente de pago anticipado con compensación negativa”: La modificación de la NIIF 9 aclara que una parte puede pagar o recibir una compensación razonable cuando se rescinde un contrato anticipadamente, lo que podría permitir que estos instrumentos se valoren a coste amortizado o a valor razonable con cambios en “Otro resultado global”. La modificación es efectiva para ejercicios anuales que comiencen a partir de 1 de enero de 2019.
- › NIC 28 (Modificación) “Intereses a largo plazo en asociadas y negocios conjuntos”.

- › NIC 19 (Modificación) “Beneficios a los empleados”. Modificación, reducción o liquidación del plan.
- › Mejoras anuales a las NIIF Ciclo 2015 – 2017. Modificaciones que afectan a NIIF 3, NIIF 11, NIC 12 y NIC 23.

La aplicación de las citadas mejoras y modificaciones no han representado un impacto relevante en los Estados financieros consolidados.

- b) Normas, modificaciones e interpretaciones a las normas existentes que no han entrado en vigor por la Unión Europea, pero pueden adoptarse con anticipación a la fecha de formulación de los presentes Estados financieros consolidados:
  - › Modificación a las NIC 1 y NIC 8 “Definición de material”: Estas modificaciones aclaran la definición de “material”, introduciendo además de las partidas omitidas o inexactas que puedan influir en las decisiones de los usuarios, el concepto de información “oscura”. Con tales modificaciones se logra que las NIIF sean más coherentes, pero no se espera que tengan un impacto significativo en los Estados financieros consolidados. Aplicarán a los ejercicios anuales que comiencen a partir de 1 de enero de 2020, si bien se permite su aplicación anticipada.
  - › Modificación a la NIIF 3 “Definición de un negocio”: Estas modificaciones ayudarán a determinar si se trata de una adquisición de un negocio o de un grupo de activos. La definición modificada pone énfasis en que el producto de un negocio es proporcionar bienes y servicios a los clientes, mientras que la definición anterior se centraba en proporcionar rentabilidad en forma de dividendos, menores costes u otros beneficios económicos a los inversores y otros. Además de modificar la redacción de la definición, se ha proporcionado una guía adicional. Para que se considere un negocio, una adquisición tendría que incluir un insumo y un proceso que juntos contribuyan significativamente a la capacidad de crear productos. La nueva guía proporciona un marco para evaluar cuándo ambos elementos están presentes (incluso para las empresas en etapa temprana que no han generado productos). Para ser un negocio sin resultados, ahora será necesario contar con mano de obra organizada.

Estas modificaciones aplicarán a las combinaciones de negocios cuya fecha de adquisición sea a partir del comienzo del primer ejercicio anual sobre el que se informe que se inicie a partir del 1 de enero de 2020 y a las adquisiciones de activos que ocurran a partir del inicio de ese ejercicio. Se permite la aplicación anticipada.

- › NIIF 9 (Modificación), NIIF 7 (Modificación) y NIC 39 (Modificación) "Reforma del tipo de interés de referencia": Estas modificaciones proporcionan ciertas exenciones en relación con la reforma del tipo de interés de referencia (IBOR). Las exenciones están relacionadas con la contabilidad de cobertura y tienen el efecto de que la reforma del IBOR generalmente no debe causar el cese de la contabilidad de cobertura. Sin embargo, cualquier ineficacia de cobertura debe continuar registrándose en el estado de resultados. Las modificaciones aplicarán a los ejercicios anuales que comiencen a partir del 1 de enero de 2020, si bien se permite su aplicación anticipada.
- › NIIF 16 (Modificación) "Reducciones del alquiler relacionadas con la COVID-19": El IASB ha publicado una modificación a la NIIF 16 "Arrendamientos" que proporciona una exención práctica opcional a los arrendatarios a la hora de evaluar si una concesión de alquiler relacionada con la COVID-19 es una modificación del arrendamiento. Los arrendatarios pueden optar por contabilizar tales concesiones de alquiler de la misma manera que lo harían si no fueran modificaciones del arrendamiento. En muchos casos, esto dará lugar a la contabilización de la concesión como pagos de arrendamiento variables en el (los) periodo(s) en que se produce el evento o condición que desencadena el pago reducido. La enmienda no otorga la misma facilidad a los arrendadores, quienes tienen que aplicar los actuales requisitos de la NIIF 16 y considerar si habido o no una modificación del contrato de arrendamiento correspondiente.

A efectos de las NIIF-UE, las modificaciones deben aplicarse retrospectivamente y son de aplicación a más tardar desde el 1 de junio de 2020 para los ejercicios que comiencen a partir del 1 de enero de 2020.
- c) Normas, modificaciones e interpretaciones a las normas existentes que no han sido adoptadas por la Unión Europea a la fecha de formulación de los presentes Estados financieros consolidados, adicional a lo informado:
  - › Modificación a las NIIF 10 "Estados financieros consolidados" y NIC 28 "Inversiones en Empresas Asociadas y Negocios Conjuntos", en relación con el tratamiento de la venta o la aportación de bienes entre un inversor y su asociada o negocio conjunto. La aplicación de estas modificaciones ha sido retrasada sin fecha definida de aplicación.
  - › NIC 1 (Modificación) "Clasificación de pasivos como corrientes o no corrientes": Estas modificaciones aclaran que los pasivos se clasifican como corrientes o no corrientes, dependiendo de los derechos que existan al final del ejercicio sobre el que se informa. La clasificación no se ve afectada por las expectativas de la entidad o los hechos posteriores a la fecha de cierre del ejercicio (por ejemplo, la recepción de una renuncia o un incumplimiento del pacto). La modificación también aclara lo que quiere decir la NIC 1 cuando se refiere a la "liquidación" de un pasivo. La fecha efectiva de estas modificaciones es el 1 de enero de 2022, si bien se permite su adopción anticipada.
  - › NIC 16 (Modificación) "Inmovilizado material – Ingresos obtenidos antes del uso previsto": Se prohíbe deducir del coste de un elemento del inmovilizado material cualquier ingreso obtenido de la venta de artículos producidos mientras la entidad está preparando el activo para su uso previsto. Los ingresos por la venta de tales muestras, junto con los costes de producción, ahora se reconocen en resultados. La modificación también aclara que una entidad está probando si el activo funciona correctamente cuando evalúa el rendimiento técnico y físico del activo. El rendimiento financiero del activo no es relevante para esta evaluación. Por lo tanto, un activo podría ser capaz de operar según lo previsto por la dirección y estar sujeto a amortización antes de que haya alcanzado el nivel de rendimiento operativo esperado por la dirección. La fecha efectiva de estas modificaciones es el 1 de enero de 2022.
  - › NIC 37 (Modificación) "Contratos onerosos - Coste de cumplir un contrato": La modificación explica que el coste directo de cumplir un contrato comprende los costes incrementales de cumplir ese contrato y una asignación de otros costes que se relacionan directamente con el cumplimiento de los contratos. También aclara que antes de dotar una provisión separada por causa de un contrato oneroso, la entidad reconocerá cualquier pérdida por deterioro que haya ocurrido en los activos utilizados para cumplir el contrato, en vez de sobre los activos dedicados a ese contrato. La fecha efectiva de estas modificaciones es el 1 de enero de 2022.
  - › NIIF 3 (Modificación) "Referencia al Marco Conceptual": Se ha actualizado la NIIF 3 para referirse al Marco Conceptual de 2018 a fin de determinar qué constituye un activo o un pasivo en una combinación de negocios (antes se refería al MC de 2001). Además, se ha añadido una nueva excepción en la NIIF 3 para pasivos y pasivos contingentes. La fecha efectiva de estas modificaciones es el 1 de enero de 2022.

- › Mejoras Anuales de las NIIF. Ciclo 2018 – 2020: Las modificaciones afectan a NIIF 1, NIIF 9, NIIF 16 y NIC 41 y aplican a los ejercicios anuales que comiencen a partir de 1 de enero de 2022. Las principales modificaciones se refieren a:
  - › NIIF 1 " Adopción por primera vez de las NIIF": La NIIF 1 permite una exención si una dependiente adopta las NIIF en una fecha posterior a su matriz. Esta modificación permite que las entidades que hayan tomado esta exención también midan las diferencias de conversión acumuladas utilizando los importes contabilizados por la matriz, en función de la fecha de transición de esta última a las NIIF.
  - › NIIF 9 "Instrumentos financieros": La modificación aborda qué costes deben incluirse en la prueba del 10% para la baja en cuentas de pasivos financieros. Los costes u honorarios podrían pagarse a terceros o al prestamista. Según la modificación, los costes u honorarios pagados a terceros no se incluirán en la prueba del 10%.
  - › NIIF 16 "Arrendamientos": Se ha modificado el Ejemplo ilustrativo 13 que acompaña a la NIIF 16 para eliminar la ilustración de los pagos del arrendador en relación con las mejoras de arrendamiento, así eliminando cualquier posible confusión sobre el tratamiento de los incentivos de arrendamiento.
  - › NIC 41 "Agricultura": Esta modificación elimina el requisito de excluir los flujos de efectivo para impuestos al medir el valor razonable según la NIC 41.
  - › NIIF 9 (Modificación), IAS 39 (Modificación), NIIF 7 (Modificación), NIIF 4 (Modificación) y NIIF 16 (Modificación) "Reforma de los tipos de interés de referencia – Fase 2": El IASB ha emprendido un proyecto de dos fases para considerar qué exenciones, si fuese el caso, proporcionar para los efectos de la reforma de los tipos de interés de referencia ("los IBOR"). Las modificaciones de la Fase 1, emitidas en septiembre de 2019, proporcionaron exenciones temporales de la aplicación de requerimientos específicos de la contabilidad de cobertura a las relaciones afectadas por las incertidumbres que surgen como resultado de la reforma del IBOR ("las exenciones de la Fase 1"). Las modificaciones de la Fase 2 abordan cuestiones que surgen de la implementación de las reformas, incluida la sustitución de un tipo de referencia por uno alternativo. Las modificaciones aplicarán a los ejercicios anuales que comiencen a partir del 1 de enero de 2021, si bien se permite su aplicación anticipada. Las modificaciones están sujetas a su adopción por parte de la UE.

El Grupo se encuentra en fase de análisis de los impactos que pueda llegar a tener las nuevas normativas. No obstante, se estima que del mismo no resulte un impacto relevante para los Estados financieros consolidados.

## 2.4. Principios de consolidación

Con el objeto de presentar la información de forma homogénea, se han aplicado a todas las sociedades incluidas en la consolidación los principios y normas de valoración seguidos por la sociedad dominante.

El conjunto de las sociedades dependientes y asociadas y los Negocios Conjuntos /UTE incluidos en el perímetro de consolidación en el ejercicio 2019 (2018) se detallan en los Anexos I (XII), II (XIII) y III (XIV), respectivamente.

En la Nota 6 de la presente Memoria consolidada se refleja la información sobre los cambios en la composición del Grupo.

### a) Sociedades dependientes

Dependientes son todas las sociedades sobre las que Abengoa tiene control.

Existe control cuando la sociedad:

- › tiene poder sobre la participada;
- › está expuesta o tiene derecho a rendimientos variables procedentes de su implicación en la participada; y
- › tiene capacidad de utilizar su poder sobre la participada para influir en el importe de los rendimientos del inversor.

La Sociedad reevaluará si controla una participada cuando los hechos y circunstancias indiquen la existencia de cambios en uno o más de los tres elementos de control enumerados anteriormente.

Cuando la Sociedad tiene menos de la mayoría de los derechos de voto de una participada, tiene poder sobre la misma cuando los derechos de voto son suficientes para otorgarle la capacidad factible de dirigir las actividades relevantes de la participada de forma unilateral. La Sociedad considera todos los hechos y circunstancias para evaluar si los derechos de voto de la Sociedad en una participada son suficientes para otorgarle poder, incluyendo:

- › el montante de los derechos de voto que mantiene la Sociedad en relación con el montante y dispersión de los que mantienen otros tenedores de voto;

- › los derechos de voto potenciales mantenidos por la Sociedad, otros tenedores de voto u otras partes;
- › derechos que surgen de otros acuerdos contractuales; y cualesquiera hechos y circunstancias adicionales que indiquen que la Sociedad tiene, o no tiene, la capacidad presente de dirigir las actividades relevantes en el momento en que esas decisiones necesiten tomarse, incluyendo los patrones de conducta de voto en reuniones de accionistas anteriores.

La consolidación de una dependiente comienza cuando la Sociedad adquiere el control de la dependiente (y cesa cuando la Sociedad pierde el control de la dependiente).

El valor de la participación no dominante en el patrimonio y en los resultados consolidados se presenta, respectivamente, en los epígrafes "Participaciones no dominantes" del Patrimonio neto del Estado de situación financiera consolidado y "Participaciones no dominantes" en la Cuenta de resultados consolidada.

El resultado del periodo y cada componente de otro resultado global serán atribuidos a los propietarios de la controladora y a las participaciones no controladoras. La Sociedad atribuirá también el resultado global total a los propietarios de la controladora y a las participaciones no controladoras incluso si los resultados de las participaciones no controladoras dan lugar a un saldo deudor.

Cuando sea necesario, se realizarán ajustes de homogeneización en los Estados financieros de las filiales para asegurar la conformidad con las políticas contables del Grupo.

Todos los activos y pasivos, patrimonio, ingresos, gastos y flujos de efectivo relacionados con las transacciones entre las entidades del Grupo se eliminan en su totalidad en el proceso de consolidación.

Para contabilizar la adquisición o toma de control de sociedades dependientes por el Grupo se utiliza el método de adquisición, en donde la contraprestación transferida por la adquisición de una dependiente se corresponde con el valor razonable de los activos transferidos, los pasivos incurridos y las participaciones en el patrimonio emitidas por el Grupo. La contraprestación transferida también incluye el valor razonable de cualquier activo o pasivo que proceda de un acuerdo de contraprestación contingente. Cualquier contraprestación contingente transferida por el Grupo se reconoce por su valor razonable a la fecha de adquisición. Los cambios posteriores en el valor razonable de la contraprestación contingente que se consideran como un activo o pasivo se registran de acuerdo con la NIIF 9 (anteriormente NIC 39), ya sea en la Cuenta de resultados o en el Estado de resultados globales. Los costes relacionados con la adquisición se reconocen como gastos en los ejercicios en los que se incurra en los mismos. Los activos identificables adquiridos y los pasivos y pasivos contingentes asumidos en una combinación de negocios se valoran inicialmente a su valor razonable en la fecha de adquisición. El Grupo reconoce cualquier participación no dominante en la adquirida por la parte proporcional de la participación no dominante de los activos netos identificables de la adquirida.

Para contabilizar la venta o pérdida de control de sociedades dependientes, se da de baja en cuentas los activos, pasivos y todas las participaciones no controladoras de la sociedad dependiente en la fecha en que se pierda el control por sus importes en libros. Asimismo, se reconoce el valor razonable de la contraprestación recibida, si la hubiera, por la transacción, suceso o circunstancias que dieran lugar a la pérdida de control, incluyendo, en su caso, la distribución de acciones de la sociedad dependiente a los propietarios en su condición de tales, así como la inversión conservada en la que anteriormente fue dependiente por su valor razonable en la fecha en que se pierda el control. Se reclasifican al resultado del periodo los importes reconocidos en otro resultado global en relación con la dependiente y se reconoce toda la diferencia resultante como ganancia o pérdida en el resultado del periodo atribuible a la controladora. La pérdida de control de una sociedad dependiente puede materializarse en dos o más acuerdos (transacciones). En algunos casos, pueden existir circunstancias que justifiquen que los acuerdos múltiples deben contabilizarse como una transacción única.

En cumplimiento del artículo 155 de la Ley de Sociedades de Capital, la Sociedad dominante ha notificado a todas las sociedades que, por sí misma o por medio de otra sociedad filial, posee más del 10% del capital. La relación de Sociedades / Entidades ajenas al Grupo que poseen una participación igual o superior al 10% del capital de alguna sociedad dependiente incluida en el perímetro de consolidación se detallan en el Anexo VIII.

Respecto a las restricciones más significativas existentes en las sociedades dependientes se corresponde con las existentes en sociedades con Financiación de proyectos y cuyas garantías y restricciones vienen explicadas en la Nota 2.7 y 19.



## b) Sociedades asociadas y negocios conjuntos

Una asociada es una entidad sobre la que el Grupo tiene una influencia significativa. Influencia significativa es el poder de intervenir en las decisiones de política financiera y de operación de la participada, sin llegar a tener el control ni el control conjunto de ésta.

Un negocio conjunto, a diferencia de una operación conjunta descrita en el apartado c) de esta Nota, es un acuerdo mediante el cual las partes que tienen control conjunto sobre la sociedad tienen derechos a los activos netos de la misma en base a dicho acuerdo. Control conjunto es el reparto del control contractualmente decidido y formalizado en un acuerdo, que existe solo cuando las decisiones sobre las actividades relevantes requieren el consentimiento unánime de las partes que comparten el control.

Los resultados y los activos y pasivos de las entidades asociadas y negocios conjuntos se registran en las Cuentas anuales consolidadas por el método de la participación. Según el método de la participación, una inversión en una asociada o negocio conjunto se registrará inicialmente al costo y el importe en libros se incrementará o disminuirá para reconocer la parte del inversor en el resultado del período de la participada, después de la fecha de adquisición. Si la parte del Grupo en las pérdidas de una asociada o negocio conjunto iguala o excede su participación en éstos, el Grupo dejará de reconocer su participación en las pérdidas adicionales. Las pérdidas adicionales se reconocerán sólo en la medida en que el Grupo haya incurrido en obligaciones legales o implícitas, o haya efectuado pagos en nombre de la asociada o negocio conjunto.

Una inversión en una asociada o un negocio conjunto se registra utilizando el método de la participación desde la fecha en que la entidad se convierte en una asociada o un negocio conjunto.

Las pérdidas y ganancias resultantes de las operaciones de la Sociedad con la asociada o negocio conjunto se reconocen en las Cuentas anuales consolidadas del Grupo en función del porcentaje de participación en la entidad asociada o negocio conjunto que no está relacionado con el Grupo.

En cumplimiento del artículo 155 de la Ley de Sociedades de Capital, la Sociedad dominante ha notificado a todas estas sociedades que, por sí misma o por medio de otra sociedad filial, posee más del 10% del capital.

A 31 de diciembre de 2019 y 2018, en opinión de los Administradores no existen pasivos significativos contingentes correspondientes a la participación del Grupo en sociedades asociadas y negocios conjuntos, adicionales a los descritos en la Nota 22.2.

## c) Operaciones conjuntas y Unión temporal de empresas

Una operación conjunta es un acuerdo conjunto mediante el cual las partes que poseen control conjunto del acuerdo tienen derecho a los activos y obligaciones con respecto a los pasivos, relacionados con el acuerdo. Control conjunto es el reparto del control contractualmente decidido, que existe solo cuando las decisiones sobre las actividades relevantes requieren el consentimiento unánime de las partes que comparten el control.

Cuando una sociedad del Grupo lleva a cabo sus actividades en el marco de operaciones conjuntas, el Grupo como operador conjunto reconocerá en relación con su participación en una operación conjunta:

- › sus activos, incluyendo su participación en los activos mantenidos conjuntamente;
- › sus pasivos, incluyendo su participación en los pasivos incurridos conjuntamente;
- › su participación en los ingresos de actividades ordinarias procedentes de la venta del producto que realiza la operación conjunta; y
- › sus gastos, incluyendo su participación en los gastos incurridos conjuntamente.

Cuando una sociedad del Grupo realiza una transacción con una operación conjunta en la que es un operador conjunto, tal como una compra de activos, el Grupo no reconocerá su participación en las ganancias y pérdidas hasta que revenda esos activos a un tercero.

Tienen la consideración de Unión Temporal de Empresas (UTE), aquellas entidades sin personalidad jurídica propia mediante las que se establece un sistema de colaboración entre empresarios por tiempo cierto, determinado o indeterminado, para el desarrollo o ejecución de una obra, servicio o suministro. Normalmente se utilizan para combinar las características y derechos de los socios de las UTE hacia un fin común, con el objetivo de obtener la mejor valoración técnica posible. Las UTE tienen por lo general la consideración de sociedades independientes con actuación limitada, dado que, a pesar de que puedan adquirir compromisos en nombre propio, estos suelen llevarse a cabo a través de los socios en proporción a su participación en las UTE.

Las participaciones de los socios en las UTE dependen normalmente de su aportación (cuantitativa o cualitativa) al proyecto, están limitadas a su cometido y tienen intención de generar su resultado específico exclusivamente. Cada socio es responsable de ejecutar sus propias tareas en su propio beneficio.

El hecho de que uno de los socios actúe como gestor del proyecto no afecta a su posición o participación en las UTE. Los socios de las UTE son responsables colectivos de los aspectos técnicos, a pesar de que existan cláusulas *pari passu* que impliquen unas consecuencias específicas para las acciones correctas o incorrectas de cada socio.

Normalmente no tienen activos ni pasivos sobre una base independiente. La actividad se lleva a cabo durante un periodo de tiempo específico normalmente limitado al plazo de ejecución del proyecto. Las UTE pueden ser propietarias de ciertos activos fijos utilizados para el desarrollo de su actividad. Aunque generalmente en estos casos los activos suelen adquirirse para su utilización de forma conjunta por todos los socios de las UTE, por un periodo similar a la duración del proyecto, los socios pueden establecer, previo acuerdo, la asignación, cantidades y usos de los activos de las UTE para finalizar el proyecto.

Las UTE en las que participa la sociedad son gestionadas por un comité de dirección que cuenta con idéntica representación de cada uno de los socios de las UTE y dicho comité toma todas las decisiones que tienen un impacto significativo en el éxito de dichas UTE. Todas las decisiones requieren consenso entre los socios que comparten el control, de manera que son los socios en conjunto quienes tienen el poder para dirigir las actividades de las UTE. Cada socio tiene derecho a los activos y obligaciones relacionados con el acuerdo. Por lo tanto, las UTE se consolidan por el método de integración proporcional.

La parte proporcional de las partidas del Estado de situación financiera y de la Cuenta de resultados de las UTE se integran en el Estado de situación financiera consolidado y de la Cuenta de resultados consolidada de la Sociedad en función de su porcentaje de participación, así como los flujos de efectivo en el Estado de flujos de efectivo consolidado.

A 31 de diciembre de 2019 y 2018, no existen pasivos contingentes significativos correspondientes a la participación del Grupo en las UTE, adicionales a los descritos en la Nota 22.2.

#### d) Transacciones con participaciones no dominantes

El Grupo contabiliza las transacciones con participaciones no dominantes como transacciones con los propietarios del patrimonio del Grupo. En las compras de participaciones no dominantes, la diferencia entre la contraprestación abonada y la correspondiente proporción del importe en libros de los activos netos de la dependiente se registra en el Patrimonio neto. Las ganancias o pérdidas por enajenación de participaciones no dominantes también se reconocen igualmente en el Patrimonio neto.

Cuando el Grupo deja de tener control o influencia significativa, cualquier participación retenida en la entidad se vuelve a valorar a su valor razonable, reconociéndose el mayor importe en libros de la inversión contra la Cuenta de resultados consolidada. Además de ello, cualquier importe previamente reconocido en el otro resultado global en relación con dicha entidad se contabiliza como si el Grupo hubiera vendido directamente todos los activos y pasivos relacionados.

La relación de sociedades y entidades ajenas al Grupo que poseen una participación igual o superior al 10% del capital de alguna sociedad incluida en el perímetro de consolidación se detallan en el Anexo VIII.

## 2.5. Activos intangibles

#### a) Fondo de comercio

El fondo de comercio se valora como el exceso entre (A) y (B), siendo (A) la suma de la contraprestación transferida, el importe de cualquier participación no dominante en la adquirida y, en el caso de una adquisición por etapas, el valor razonable en la fecha de adquisición de la participación en el Patrimonio neto de la adquirida anteriormente mantenido por la adquirente, y (B) el importe neto en la fecha de adquisición de los activos identificables adquiridos y los pasivos asumidos, valorados a valor razonable. Si el importe resultante fuese negativo, en caso de tratarse de una compra en condiciones ventajosas, la diferencia se reconoce como ganancia directamente en la Cuenta de resultados consolidada.

El fondo de comercio relacionado con adquisiciones de sociedades dependientes se incluye en Activos Intangibles, mientras que el relacionado con adquisiciones de sociedades asociadas se incluye en Inversiones en asociadas.

El fondo de comercio se registra a su valor inicial menos las pérdidas por deterioro acumuladas (véase Nota 2.10). Con el propósito de efectuar las pruebas de deterioro, el fondo de comercio se asigna a las Unidades Generadoras de Efectivo (UGE) que se espera se beneficien de la combinación de negocios en los que surge el fondo de comercio.

## b) Programas informáticos

Las licencias para programas informáticos se capitalizan, incluyendo los costes incurridos para adquirirlas y prepararlas para usar el programa específico. Estos costes se amortizan durante sus vidas útiles estimadas. Los gastos de mantenimiento se imputan directamente como gastos del ejercicio en que se producen.

Los costes directamente relacionados con la producción de programas informáticos identificables, se reconocen como activos intangibles cuando sea probable que vayan a generar beneficios económicos durante más de un año y se cumplan las siguientes condiciones:

- › técnicamente, es posible completar la producción del activo intangible;
- › la Dirección tiene intención de completar el activo intangible en cuestión;
- › la entidad tiene capacidad para utilizar o vender el activo intangible;
- › existe disponibilidad de los adecuados recursos técnicos, financieros o de otro tipo, para completar el desarrollo del activo intangible; y
- › el desembolso atribuible al activo intangible durante su desarrollo puede valorarse de forma fiable.

Las licencias para programas informáticos y los costes directamente relacionados con la producción de programas informáticos reconocidos como activos intangibles se amortizan durante sus vidas útiles estimadas que no superan los 10 años.

Los gastos que no cumplan los anteriores criterios se reconocerán como un gasto en la Cuenta de resultados consolidada en el momento en el que se incurran.

## c) Gastos de investigación y desarrollo

Los gastos de investigación se reconocen como gastos del ejercicio en que se incurren.

Los gastos incurridos en proyectos de desarrollo (relacionados con el diseño y prueba de productos nuevos o mejorados) se reconocen como activo inmaterial cuando:

- › es probable que el proyecto vaya a ser un éxito (considerando su viabilidad técnica y comercial), de manera que dicho proyecto sea disponible para su uso o venta;
- › es probable que el proyecto genere beneficios económicos futuros;
- › la Dirección tiene la intención de completar el proyecto;
- › la entidad tiene capacidad para utilizar o vender el activo intangible;
- › existe disponibilidad de los adecuados recursos técnicos, financieros o de otro tipo, para completar el desarrollo y para utilizar o vender el activo intangible; y
- › sus costes pueden estimarse de forma fiable.

Los costes capitalizados se amortizan desde el inicio de la producción comercial del producto de manera lineal durante el período en que se espera que generen beneficios, que es normalmente de 5 años.

Los gastos de desarrollo que no reúnen los requisitos anteriores se reconocen como gasto en la Cuenta de resultados consolidada en el ejercicio en que se incurren.

Los importes recibidos como subvenciones o préstamos subsidiarios para financiar proyectos de investigación y desarrollo se reconocen como ingresos en la Cuenta de resultados consolidada de forma similar a los gastos que financian, según las reglas previas.

## 2.6. Inmovilizado material

El inmovilizado material corresponde a aquellos activos materiales de sociedades o proyectos financiados a través de recursos propios, a través de fórmulas de financiación con recurso o a través de la fórmula de financiación sin recurso aplicada a proyectos.

Como criterio general, el inmovilizado material se reconoce por su coste incluyendo los gastos directamente atribuibles a la adquisición de los elementos menos la amortización y las pérdidas por deterioro acumuladas correspondientes, excepto en el caso de los terrenos, que se presentan netos de dichas pérdidas por deterioro.

Los costes posteriores a la adquisición se reconocen como un activo separado cuando es probable que los beneficios económicos futuros asociados puedan determinarse de forma fiable.

Los trabajos efectuados por la sociedad para su inmovilizado se valoran por su coste de producción. En los proyectos internos de construcción de activos por el Grupo llevados a cabo en el segmento de Ingeniería y Construcción y fuera del alcance de la interpretación CINIIF 12 sobre Acuerdos de concesión de servicios (véase Nota 2.7), se proceden a eliminar la totalidad de los resultados internos producidos de forma que dichos activos queden reflejados a su coste de producción. En este sentido, los costes de construcción de la sociedad constructora del segmento de negocio de Ingeniería y Construcción se registran en la Cuenta de resultados consolidada y, adicionalmente, se activan a través de un ingreso en "Otros ingresos de explotación – Trabajos realizados para el inmovilizado y otros" en la Cuenta de resultados consolidada.

El gasto de reparaciones y mantenimiento se cargan en la Cuenta de resultados consolidada durante el ejercicio en que se incurre en ellos.

El coste durante el periodo de construcción puede incluir también ganancias o pérdidas por coberturas de flujos de efectivo en moneda extranjera traspasadas desde el Patrimonio neto relacionadas con adquisiciones de inmovilizado material.

En el caso de inversiones en inmovilizado sobre terrenos propiedad de terceros, la estimación inicial de los costes de desmantelamiento o retiro del elemento, así como la rehabilitación del lugar sobre el que se asienta se incluirá en el coste activado. Las obligaciones por los costes mencionados se reconocerán y valorarán por el valor actual de acuerdo con la NIC 37.

Los coeficientes anuales de amortización lineal utilizados para las Inmovilizaciones materiales (incluidas las Inmovilizaciones materiales de Proyectos) son los siguientes:

Clasificación/elementos	Coefficiente
<b>Construcciones y terrenos</b>	
Construcciones	2% - 3%
<b>Instalaciones técnicas y maquinaria</b>	
Instalaciones técnicas	3% - 4% - 12% - 20%
Maquinaria	12%
<b>Otro inmovilizado</b>	
Equipos para proceso de la información	25%
Utillaje y herramientas	15% - 30%
Mobiliario	10% - 15%
Enseres de obras	30%
Elementos de transporte	8% - 20%

El valor residual y la vida útil de los activos se revisan, y ajustan, si es necesario, en la fecha de cierre de las cuentas de las sociedades.

Cuando el importe en libros de un activo es superior a su importe recuperable estimado, su valor se reduce de forma inmediata hasta su importe recuperable.

## 2.7. Inmovilizaciones en proyectos

En este epígrafe se recoge el inmovilizado material, intangible y activos financieros de aquellas sociedades incluidas en el perímetro de consolidación cuya financiación se realiza a través de la modalidad de "Financiación de proyectos" (véase Nota 19), tal y como se detalla en los términos del contrato de préstamo.

Estos activos con dicha financiación representan normalmente el resultado de proyectos que consisten en el diseño, construcción, financiación, explotación y mantenimiento de una infraestructura (generalmente un activo de gran escala, como, por ejemplo, una línea de transmisión de energía) en propiedad o en concesión, durante un período de tiempo, financiándose en general mediante un préstamo puente (financiación sin recurso en proceso) a medio plazo (por lo general, 2-3 años) y luego a largo plazo mediante el project finance (financiación sin recurso).

En esta figura, la base del acuerdo de financiación entre la sociedad y la entidad financiera estriba en la asignación de los flujos de caja que el proyecto genera, a la amortización de la financiación y a atender la carga financiera, con exclusión o bonificación cuantificada de cualquier otro recurso patrimonial. De esta forma, la recuperación de la inversión por la entidad financiera se realiza exclusivamente a través de los flujos de caja del proyecto objeto de la misma, existiendo subordinación de cualquier otro endeudamiento distinto al que se deriva de la financiación sin recurso aplicada a proyectos, mientras éste no haya sido reembolsado en su totalidad. Por esta razón, el Inmovilizado de proyectos se presentan de manera separada en el Activo del Estado de situación financiera consolidado al igual que la Financiación de proyectos (project finance) se presenta de manera separada en el Pasivo del mismo Estado.

Las financiaciones sin recurso aplicadas a proyectos (project finance) tienen como garantías habituales las siguientes:

- › Prenda de acciones de la sociedad promotora, otorgada por los socios de ésta.
- › Cesión de los derechos de cobro.
- › Limitaciones sobre la disposición de los activos del proyecto.
- › Cumplimiento de ratios de cobertura de la deuda.
- › Subordinación del pago de intereses y dividendos a los accionistas siempre que sean cumplidos los ratios financieros del préstamo.

Una vez que las sociedades cancelan la Financiación de proyectos que poseen, los activos asociados a dicha sociedad se reclasifican dependiendo de su naturaleza como Inmovilizado material o Activo intangible en el Estado de situación financiera consolidado.

Los activos en el epígrafe de Inmovilizado en proyectos se clasifican a su vez en los siguientes dos epígrafes, dependiendo de su naturaleza y de su tratamiento contable:

### 2.7.1. Activos en proyectos concesionales

En este epígrafe se incluye el inmovilizado con Financiación de proyectos adscrito a sociedades en régimen de concesión de servicios en aplicación de la interpretación CINIIF 12. La CINIIF 12 establece que los acuerdos de concesión de servicios son acuerdos público-privados en los que el sector público controla o regula a qué servicios debe el concesionario destinar la infraestructura, a quién debe prestar dichos servicios, y a qué precio; y en los que controla contractualmente toda participación residual significativa en la infraestructura al término de la vigencia del acuerdo. Las infraestructuras contabilizadas por el Grupo como concesiones se refieren principalmente a las actividades relativas a plantas desaladoras y plantas de generación de energía (tanto renovables como convencional). La infraestructura utilizada en una concesión puede clasificarse como un activo intangible o un activo financiero, dependiendo de la naturaleza de los derechos de pago establecidos en el acuerdo.

No obstante, dado el Plan de Desinversión actual del Grupo, la mayor parte de sus activos concesionales (líneas de transmisión, plantas desaladoras y plantas de generación de energía) se encuentran clasificadas en el epígrafe de Activos mantenidos para la venta (véase Nota 7).

#### a) Activo intangible

El Grupo reconoce un activo intangible cuando el riesgo de demanda es asumido por el concesionario en la medida en que se tiene un derecho a cobrar por el uso de la infraestructura. Dicho activo intangible está sujeto a las disposiciones de la NIC 38 y se amortiza de forma lineal, teniendo en cuenta el período estimado de operación comercial de la infraestructura, que por lo general coincide con el período de concesión.

Adicionalmente, como se explica en la Nota 2.25 b), el Grupo reconoce y valora los ingresos, costes y márgenes de la prestación de servicios de construcción durante el período de construcción de la infraestructura, de acuerdo con la NIIF 15 “Ingresos de actividades ordinarias procedentes de contratos con clientes” a partir del 1 de enero de 2018 y de acuerdo con la NIC 11 hasta dicha fecha. Tal y como se indica en la Nota 2.9, los costes por intereses derivados de la financiación del proyecto, incurridos durante la construcción, se capitalizan durante el período de tiempo necesario para completar y preparar el activo para uso predeterminado.

Una vez que la infraestructura entra en operación, el tratamiento de los ingresos y gastos es el siguiente:

- › Los ingresos por el canon anual actualizado de la concesión, así como los servicios de operación y mantenimiento, se reconocen en cada período de acuerdo con la NIIF 15.
- › Los gastos operativos y de mantenimiento y los gastos de personal y de administración son cargados a la Cuenta de resultados consolidada de acuerdo con la naturaleza de los costes incurridos (monto adeudado) en cada período.
- › Los gastos de financiación se clasifican dentro del epígrafe de gastos financieros de la Cuenta de resultados consolidada.

## b) Activo financiero

El Grupo reconoce un activo financiero cuando el riesgo de demanda es asumido por el concedente en la medida en que el concesionario tiene un derecho incondicional a percibir los cobros por los servicios de construcción o mejora. Dicho activo se reconoce por el valor razonable de los servicios de construcción o mejora prestados.

El Grupo reconoce y valora los ingresos, costes y márgenes de la prestación de servicios de construcción durante el período de construcción de la infraestructura, de acuerdo con la NIIF 15.

La valoración de la cuenta a cobrar se realiza de acuerdo con el método de coste amortizado, imputándose a resultados como Importe neto de la cifra de negocios, los ingresos correspondientes a la actualización de los flujos de cobros según el tipo de interés efectivo.

Los gastos financieros de la financiación de estos activos se clasifican en el epígrafe de gastos financieros de la Cuenta de resultados consolidada.

Como se ha indicado anteriormente para los activos intangibles, los ingresos por los servicios de operación y mantenimiento se reconocen en cada período de acuerdo con la NIIF 15.

### 2.7.2. Otros activos en proyectos

Este epígrafe incluye el inmovilizado material y activos intangibles financiados con Financiación de proyectos que no se encuentren en régimen de concesión. Su tratamiento contable es el mismo que el que se ha descrito en las Notas 2.5 y 2.6.

## 2.8. Clasificación corriente y no corriente

Los activos se clasifican como activos corrientes si se espera que sean realizados en un período inferior a 12 meses después de la fecha del Estado de situación financiera consolidado. En caso contrario, se clasifican como activos no corrientes.

Los pasivos se clasifican como pasivos corrientes, a menos que exista un derecho incondicional de diferir su pago al menos 12 meses después de la fecha del Estado de situación financiera consolidado.

## 2.9. Costes por intereses

Los costes por intereses incurridos para la construcción de cualquier activo cualificado se capitalizan durante el período de tiempo necesario para completar y preparar el activo para el uso pretendido. Un activo cualificado es un activo que necesita un período sustancial de tiempo para estar listo para su uso interno o venta, período de tiempo que en Abengoa se considera más de un año.

Los costes por intereses (intereses ordinarios sobre el principal, intereses de demora, etc.) se llevan a gastos del ejercicio en que se incurren.

## 2.10. Deterioro de valor de los activos no financieros

A 31 de diciembre de 2019, la mayor parte de los activos no financieros se encuentran clasificados como Activos mantenidos para la venta derivado del proceso de desinversión que está llevando a cabo el Grupo en los últimos años, tal y como se describe en la Nota 2.2.2 (véase Nota 7 para mayor información sobre los criterios empleados para el análisis del valor razonable y posterior cuantificación del deterioro de valor de dichos activos).

Con independencia de lo anterior, a continuación, se detalla los principales criterios aplicados en el análisis de deterioro sobre el resto de activos no financieros que no están clasificados como mantenidos para la venta.

Las Inmovilizaciones materiales, las Inmovilizaciones en proyectos y los activos intangibles de vida útil finita e indefinida se revisan para determinar si existen indicios de que hayan sufrido una pérdida por deterioro de valor. Esta revisión es anual o inferior, en los casos en que se detecta un evento que suponga un indicio de deterioro.

En el caso de que existan indicios de deterioro de valor se calcula el importe recuperable del activo con el objeto de determinar la posible pérdida por deterioro del valor. El valor recuperable se calcula como el mayor entre el valor de mercado minorado por los costes de venta y el valor de uso, entendiéndose por éste el valor actual de los flujos de caja futuros estimados.

En caso de que el activo no genere flujos de efectivo que sean independientes de otros activos, se calcula el importe recuperable de la unidad generadora de efectivo (UGE) a la que pertenece el activo. Tales activos son deteriorados cuando el valor neto en libros de la UGE a la que pertenecen es inferior a su importe recuperable.

Para el cálculo del valor de uso las hipótesis utilizadas incluyen las tasas de descuento, tasas de crecimiento y cambios esperados en los precios de venta y en los costes. Los Administradores estiman las tasas de descuento que recogen el valor del dinero en el tiempo y los riesgos asociados a la UGE. Las tasas de crecimiento y las variaciones en precios y costes se basan en las previsiones internas y sectoriales y la experiencia y expectativas futuras, respectivamente.

Las tasas de descuento estimadas son representativas del coste ponderado de capital de cada tipología de proyecto, concesión o activo inmaterial, y según el país en el que se ubican. Para su cálculo, se considera la tipología de los proyectos o concesiones, el apalancamiento financiero, las condiciones de la deuda, y el horizonte temporal de los proyectos.

A continuación, se detallan las principales hipótesis utilizadas en el cálculo del valor en uso:

- › Para activos concesionales con una duración limitada y con una financiación a largo plazo de proyecto, se realiza una proyección de los flujos de caja esperados hasta el final de la vida del activo, que cuando coincide sustancialmente con la vida de la concesión, no considera ningún valor terminal.
- › Actualmente, la UGE se define a nivel de activo concesional y las tasas de descuento (WACC) utilizadas para calcular el importe recuperable de los correspondientes activos se sitúan entre un 14% y un 18%.

La utilización de dichas proyecciones financieras se fundamenta en que estos activos concesionales se caracterizan por contar con una estructura contractual (acuerdo marco) que permite determinar claramente los costes que tendrá el proyecto (tanto en la fase de inversión inicial como en la fase de operación) y permiten proyectar de manera razonable los ingresos durante toda la vida del mismo ya que los mismos están regulados mediante contratos de venta a largo plazo, tipo compra garantizada ("take or pay") o suministro-venta de energía ("power purchase agreement").

De esta forma, las proyecciones incorporan tanto los datos conocidos basados en los contratos del proyecto, así como hipótesis fundamentales aportadas por estudios específicos elaborados por expertos, tales como hipótesis de demanda y producción. Asimismo, se proyectan datos macroeconómicos (inflación, tasas libres de riesgo, riesgo país, tipo de interés, riesgo de mercado, etc.) y las tasas de descuento son calculadas en base al modelo de valoración de activos financieros CAPM, utilizando hipótesis consistentes para todos los activos, y teniendo en cuenta la naturaleza propia de cada activo valorado en el caso de la estimación de la beta.

- › Los flujos de los activos situados en el extranjero se calculan en la moneda funcional de los mismos y se actualizan mediante tasas de descuento que toman en consideración el riesgo país, normalmente utilizando de referencia el bono a 10 años local. Cuando dicha información no está disponible, se utiliza la tasa libre de riesgo del euro más el diferencial de inflación de ambas monedas y más una prima de riesgo país obtenida de fuentes de referencia externas.
- › Teniendo en cuenta que en la mayoría de los activos su estructura financiera está vinculada a la estructura financiera de los proyectos que las forman, para el descuento de flujos se utiliza una tasa de descuento móvil, en función de la estructura financiera futura de los activos, corregido si procede en función del riesgo del negocio que puedan aportar determinado tipo de actividades y riesgo del país donde se desarrolla la operación.
- › Adicionalmente se realizan análisis de sensibilidad, especialmente en relación con la tasa de descuento utilizada, valor residual y cambios razonables en las variables clave de negocio, con el objetivo de valorar si posibles cambios en la estimación de las mismas tienen repercusión en la posible recuperación de los activos registrados.

En el caso de que el importe recuperable sea inferior al valor neto en libros del activo, se registra la correspondiente pérdida por deterioro con cargo al epígrafe "Amortizaciones y cargos por pérdida por deterioro del valor" de la Cuenta de resultados consolidada. Las pérdidas por deterioro reconocidas en ejercicios anteriores en un activo, salvo en el caso de fondos de comercio, son revertidas con abono al mencionado epígrafe cuando se produce un cambio en las estimaciones sobre su importe recuperable, con el límite del valor en libros que el activo hubiera tenido de no haberse realizado el saneamiento.

## 2.11. Activos financieros (corrientes y no corrientes)

Los activos financieros se clasifican en las siguientes categorías, en función del modelo de negocio de la entidad para la gestión de dichos activos, así como las características contractuales de los flujos del activo financiero:

- a) activos financieros a valor razonable con cambios en resultados;
- b) créditos y cuentas a cobrar (activos financieros a coste amortizado); y
- c) activos financieros a valor razonable con cambio en Otro resultado global.

La Dirección determina la clasificación de las inversiones en el momento de su reconocimiento inicial y revisa la clasificación en cada fecha de cierre del ejercicio, atendiendo principalmente a un modelo de negocio donde el objetivo principal es el cobro de los flujos de efectivo contractuales, por ello, la mayoría de los activos financieros del Grupo se encuentran en la categoría de Coste amortizado.

### a) Activos financieros a valor razonable con cambios en resultados

En esta categoría se recogen tanto los activos financieros adquiridos para su negociación como aquellos designados a valor razonable con cambios en resultados al inicio. Un activo financiero se clasifica en esta categoría si se adquiere principalmente con el propósito de venderse en el corto plazo o si es designado así por la Dirección. Los derivados financieros también se clasifican como adquiridos para su negociación cuando no reúnen los requisitos para ser designados de cobertura contable.

Se reconocen inicial y posteriormente por su valor razonable, sin incluir los costes de la transacción. Los sucesivos cambios en dicho valor razonable se reconocen en la línea de beneficios/pérdidas de activos financieros a valor razonable, en el epígrafe "Ingresos/Gastos financieros" en la Cuenta de resultados consolidada.

### b) Créditos y cuentas a cobrar (Activos financieros a coste amortizado)

En esta categoría se recogen los créditos y cuentas a cobrar considerados como activos financieros no derivados, con pagos fijos o determinables, que no cotizan en un mercado activo.

En determinados casos y utilizando como guía la interpretación CINIIF 12, existen activos correspondientes a una infraestructura (por ejemplo, una planta de desalación) en régimen de concesión que son considerados como cuentas financieras a cobrar (véase Nota 2.7.1.b).

Se reconocen inicialmente por el valor razonable más los costes de la transacción, registrándose posteriormente a su Coste amortizado de acuerdo con el método del tipo de interés efectivo. Los intereses calculados utilizando el método del tipo de interés efectivo se reconocen en la Cuenta de resultados consolidada en la línea Ingresos por intereses de créditos, dentro del epígrafe de "Ingresos financieros".

Los activos financieros medidos a Coste amortizado tienen el objetivo principal de obtener flujos de efectivo contractuales, y las condiciones contractuales del activo financiero dan lugar, en fechas especificadas, a flujos de efectivo que son únicamente pagos del principal e intereses sobre el importe del principal pendiente.

### c) Activos financieros a valor razonable con cambio en Otro resultado global

En esta categoría se recogen los activos financieros no derivados que no están recogidos en ninguna de las anteriores categorías. En el caso de Abengoa, son fundamentalmente aquellas participaciones en las sociedades que, de acuerdo con la normativa en vigor, no se han incluido en el perímetro de consolidación de los ejercicios 2019 y 2018 y en las que el grado de participación directa e indirecta de la sociedad dominante es superior al 5% e inferior al 20%.



Se reconocen inicial y posteriormente por su valor razonable menos los costes de la transacción. Los cambios sucesivos de dicho valor razonable se reconocen en el Patrimonio neto, salvo las diferencias de conversión de títulos monetarios, que se registran en la Cuenta de resultados consolidada. Los dividendos de instrumentos de Patrimonio neto disponibles para la venta se reconocen en la Cuenta de resultados consolidada como "Otros ingresos financieros" dentro del epígrafe "Otros ingresos/gastos financieros netos" cuando se establece el derecho del Grupo a recibir el pago.

Cuando los títulos clasificados como activos financieros a valor razonable con cambio en Otro resultado global se venden o sufren pérdidas por deterioro del valor, los ajustes acumulados en patrimonio se traspasan a la Cuenta de resultados consolidada. Para determinar si los títulos han sufrido pérdidas por deterioro, se considerará si ha tenido lugar un descenso significativo o prolongado en el valor razonable de los títulos por debajo de su coste. El importe de la pérdida acumulada que haya sido reclasificado del patrimonio al resultado de acuerdo con lo establecido anteriormente, será la diferencia entre el coste de adquisición (neto de cualquier reembolso del principal o amortización del mismo) y el valor razonable actual, menos cualquier pérdida por deterioro del valor de ese activo financiero previamente reconocida en resultados. Las pérdidas por deterioro que se registran en la Cuenta de resultados consolidada no se revierten posteriormente a través de la Cuenta de resultados consolidada.

Las adquisiciones y enajenaciones de inversiones se reconocen en la fecha de negociación, es decir, la fecha en que se compromete a adquirir o vender el activo. Los activos financieros a valor razonable con cambio en Otro resultado global se dan de baja contable cuando los derechos a recibir flujos de efectivo de las inversiones han vencido o se han transferido y se han traspasado sustancialmente todos los riesgos y ventajas derivados de su titularidad.

Se evalúa en la fecha de cada Estado de situación financiera consolidado si existe evidencia objetiva de que un activo financiero o un grupo de activos financieros puedan haber sufrido pérdidas por deterioro. Esta determinación exige un juicio importante. Para hacer este juicio, el Grupo evalúa, entre otros factores, por cuánto tiempo y en qué medida el valor razonable de una inversión va a ser inferior a su coste; y la salud financiera y la perspectiva del negocio en un plazo cercano de la entidad emisora de los títulos, incluidos factores tales como el rendimiento de la industria y el sector, cambios en la tecnología y flujos de efectivo de explotación y de financiación.

En aplicación de la NIIF 9 "Instrumentos financieros" con fecha 1 de enero de 2018, el Grupo desarrolló un modelo de "pérdida esperada", realizando una valoración y estimación sobre la provisión por deterioro requerida por la aplicación del nuevo modelo simplificado de "pérdida esperada" sobre los activos financieros, reconociendo como ajuste de primera aplicación en la fecha de transición una provisión de 8 millones de euros directamente en el Patrimonio neto consolidado (véase Nota 18.5). Asimismo, no se originó ningún otro impacto en relación con la aplicación de la citada normativa.

## 2.12. Instrumentos financieros derivados y actividades de cobertura

Los derivados se contabilizan a valor razonable. La Sociedad aplica contabilidad de coberturas a todos aquellos derivados que cumplen con los requisitos de contabilidad de coberturas bajo NIIF 9.

Cuando la Sociedad aplica contabilidad de coberturas, la estrategia de cobertura y los objetivos de gestión del riesgo se documentan en el momento de la designación de la cobertura, así como la relación entre el instrumento de cobertura y la partida cubierta. La efectividad de la cobertura se debe medir de manera continuada. La Sociedad lleva a cabo tests de efectividad de manera prospectiva y retrospectiva al inicio y en cada fecha de cierre, siguiendo los métodos de Dolar offset y de regresión, principalmente, dependiendo del tipo de derivado.

La Sociedad utiliza tres tipos de coberturas:

### a) Cobertura del valor razonable de activos o pasivos reconocidos

Los cambios en el valor razonable de los derivados se reconocen en la Cuenta de resultados consolidada junto con cualquier cambio en el valor razonable del activo o pasivo objeto de cobertura que sea atribuible al riesgo cubierto.

### b) Cobertura de flujos de efectivo para transacciones previstas

La parte eficaz de cambios en el valor razonable se reconoce directa y temporalmente en el Patrimonio neto y se reclasifican posteriormente del patrimonio a resultados en el mismo período o períodos en los que la partida cubierta tiene impacto en resultados. La parte no efectiva se registra inmediatamente en la Cuenta de resultados consolidada.

Cuando se designan opciones como instrumento de cobertura (como las opciones de tipo de interés o caps descritos en la Nota 14), se separa el valor intrínseco y el valor temporal del derivado designado. Los cambios de valor intrínseco, por la parte en la que la cobertura es altamente efectiva, se registran temporalmente en el Patrimonio neto y se reclasifican posteriormente de Patrimonio neto a la Cuenta de resultados consolidada en el mismo período o períodos en los que la partida cubierta se registra en la Cuenta de resultados consolidada. Los cambios en el valor temporal de las opciones se registran directamente en la Cuenta de resultados consolidada, junto con cualquier ineffectividad en la cobertura.

Cuando la transacción prevista que esté cubierta resulte en el reconocimiento de un activo no financiero o un pasivo, las pérdidas y ganancias previamente diferidas en el Patrimonio neto se traspasan desde el Patrimonio neto y se incluyen en la valoración inicial del coste del activo o del pasivo.

Cuando el instrumento de cobertura vence o se vende, o cuando una operación de cobertura deja de cumplir los requisitos para poder aplicar la contabilidad de coberturas, las ganancias o pérdidas acumuladas en el Patrimonio neto hasta ese momento continuarán formando parte del mismo y se reconocen cuando finalmente la transacción anticipada se reconoce en la Cuenta de resultados consolidada. Sin embargo, si deja de ser probable que tenga lugar dicha transacción, las ganancias o las pérdidas acumuladas en el Patrimonio neto se traspasan inmediatamente a la Cuenta de resultados consolidada.

### c) Cobertura de inversión neta en operaciones en el extranjero

Las coberturas de una inversión neta en un negocio en el extranjero, incluyendo la cobertura de una partida monetaria que se considere como parte de una inversión neta, se contabilizarán de manera similar a las coberturas de flujo de efectivo.

- › La parte de la pérdida o ganancia del instrumento de cobertura que se determina que es una cobertura eficaz se reconocerá directamente en el Patrimonio neto a través del Estado de cambios en el Patrimonio neto consolidado; y
- › la parte ineficaz se reconocerá en la Cuenta de resultados consolidada.

La pérdida o ganancia del instrumento de cobertura relativa a la parte de la cobertura que ha sido reconocida directamente en el Patrimonio neto se llevará al resultado del ejercicio en el momento de la venta o disposición por otra vía del negocio en el extranjero.

Los contratos mantenidos para el propósito de recibir o entregar elementos no financieros de acuerdo con las expectativas de compras, ventas o uso de mercancías (own-use contracts) del Grupo no son reconocidas como instrumentos financieros derivados, sino como contratos ejecutivos (executory contracts). En el caso en que estos contratos contengan derivados implícitos, se procede a su registro de forma separada del contrato principal, si las características económicas y riesgos del derivado implícito no están directamente relacionadas con las características económicas y riesgos de dicho contrato principal. Las opciones contratadas para la compra o venta de elementos no financieros que puedan ser canceladas mediante salidas de caja no son considerados "own-use contracts".

Los cambios en el valor razonable de cualquier derivado que no califique para contabilidad de cobertura se reconocen inmediatamente en la Cuenta de resultados consolidada. Los derivados de negociación se clasifican como un activo o pasivo corriente.

## 2.13. Estimación del valor razonable

Los instrumentos financieros medidos a valor razonable se presentan en función de las siguientes clasificaciones de mediciones, basadas en la naturaleza de los inputs utilizados en el cálculo del valor razonable:

- › Nivel 1: Los inputs son activos o pasivos con cotización en mercado activo.
- › Nivel 2: El valor razonable es determinado en función de variables diferentes de precios cotizados incluidos en el Nivel 1 que sean observables para el activo o el pasivo, bien directamente (como precios no cotizados) o indirectamente a través de modelos de valoración.
- › Nivel 3: El valor razonable es determinado en función de variables no basadas en datos observables de mercado.

En los casos donde no puedan observarse cotizaciones, la Dirección realiza su mejor estimación del precio que el mercado fijaría, utilizando para ello sus propios modelos internos, que incluyen en la mayoría de los casos datos basados en parámetros observables de mercado como inputs significativos (Nivel 2) y, en limitadas ocasiones, utilizan inputs significativos no observables en datos de mercado (Nivel 3). Para realizar esta estimación, se utilizan diversas técnicas, incluyendo la extrapolación de datos observables del mercado. La mejor evidencia del valor razonable de un instrumento financiero en el momento inicial es el precio de la transacción, salvo que el valor de dicho instrumento pueda ser obtenido de otras transacciones realizadas en el mercado con el mismo o similar instrumento, o valorarse usando una técnica de valoración donde las variables utilizadas incluyan sólo datos observables en el mercado, principalmente tipos de interés. De acuerdo con la normativa en vigor (NIIF-UE), cualquier diferencia existente entre el precio de la transacción y el valor razonable basado en técnicas de valoración que empleen datos no observables en el mercado, no se reconoce en resultados en el momento inicial.

#### a) Valoración nivel 2

La mayoría de la cartera de Abengoa se clasifica dentro del nivel 2, y comprende fundamentalmente la cartera de derivados financieros designados como cobertura de flujos de efectivo. Dentro de los mismos, la tipología más significativa es la de caps y floors de tipo de interés; asimismo, los pasivos financieros a valor razonable de nivel 2 incluyen los instrumentos de deuda emitidos en el proceso de reestructuración y clasificados por la sociedad como pasivos financieros a valor razonable en el reconocimiento inicial, correspondiendo a la deuda Old Money (Senior y Junior) así como al bono convertible A3T.

Los valores razonables de los pasivos financieros con cambios en resultados se han basado en las valoraciones realizadas para dichos instrumentos por determinados expertos independientes, utilizando proyecciones y estimaciones de flujos de efectivo que se descuentan usando tasas de descuento de mercado (véanse Notas 2.2.2 y 2.2.3).

El efecto del riesgo de crédito sobre la valoración de los derivados se calcula para cada uno de los instrumentos de la cartera de derivados clasificados dentro del nivel 2, utilizando el riesgo propio de las sociedades de Abengoa y el riesgo de la contraparte financiera (véase Nota 14).

#### Descripción del método de valoración

##### › Caps y floors de tipo de interés

La valoración de los caps y floors de tipo de interés se realiza descomponiendo el derivado en los sucesivos caplets/floorlets que lo conforman. Cada caplet o floorlet se valora como una opción, call o put, respectivamente, sobre la referencia de tipo de interés, que se realiza en el entorno del modelo de Black-Scholes para opciones de tipo europeo (ejercicio a vencimiento) con ligeras adaptaciones y que configuran el modelo de Black-76.

##### › Forward de divisas

La valoración de un contrato forward se realiza por la comparación del tipo forward contratado y el tipo del escenario de valoración a la fecha de vencimiento. La valoración del contrato se realiza calculando el flujo que se obtendría o pagaría mediante el cierre teórico de la posición, y actualizando dicha liquidación.

#### Variables (Inputs)

Los modelos de valoración de derivados de tipo de interés consideran las curvas de tipos de interés correspondientes, según divisa y subyacente, para la estimación de los flujos futuros y el descuento de los mismos. Para la construcción de estas curvas se utilizan cotizaciones en mercado de depósitos, futuros y swaps de tipo de interés. Las opciones de tipo de interés (caps y floors) utilizan, adicionalmente, la volatilidad de la curva de tipo de interés de referencia.

Para la valoración de derivados de tipo de cambio se utilizan las curvas de tipo de interés de las monedas que son subyacentes del derivado, así como los tipos de cambio de contado correspondientes.

Los inputs de los modelos de renta variable ("equity") incluyen curvas de tipos de interés de la divisa correspondiente, precio del activo subyacente, así como volatilidad implícita y dividendos futuros esperados del mismo.

Para la estimación del riesgo de crédito de las contrapartidas, la curva de spreads CDS se obtiene en el mercado para emisores individuales importantes. Para emisores menos líquidos, la curva de spreads es estimada usando CDS de comparables, o basándose en la curva país. Para estimar el riesgo de crédito propio se utilizan cotizaciones de emisiones de deuda en mercado y CDS por sector y localización geográfica.

El valor razonable de los instrumentos financieros que se deriva de los modelos internos anteriores tiene en cuenta, entre otros, los términos de los contratos y datos observables de mercado, que incluyen tipos de interés, riesgo de crédito, tipos de cambio, cotizaciones de materias primas y acciones, volatilidad. Los modelos de valoración no incorporan subjetividad significativa, dado que dichas metodologías pueden ser ajustadas y calibradas, en su caso, mediante el cálculo interno del valor razonable y posterior comparación con el correspondiente precio negociado activamente. Sin embargo, pueden ser necesarios ajustes de valoración cuando los precios cotizados de mercado no son disponibles a efectos de comparación.

### b) Valoración nivel 3

Dentro del nivel 3 se incluyen activos financieros disponibles para la venta, así como los instrumentos financieros derivados, y el pasivo financiero designado a valor razonable con cambios en resultados por la nueva deuda a largo plazo surgida en la salida de la Recuperación Judicial de Brasil (Convenio Concursal), cuyo valor razonable se calcula en función de variables no basadas en datos observables de mercado.

El método de valoración utilizado para calcular el valor razonable dentro de dichos elementos ha consistido en tomar como referencia principal del valor de la inversión, la generación de flujos de tesorería de la sociedad en base a su plan de negocio actual, descontados a una tasa adecuada al sector en el que opera cada una de las sociedades. Las valoraciones han sido obtenidas de modelos internos, las cuales podrían ser diferentes en el caso de haber utilizado otros modelos y otras asunciones en las principales variables, aunque se considera que el valor razonable de los activos y pasivos, así como los resultados generados por estos instrumentos financieros son razonables.

La información sobre los valores razonables se desglosa en una nota completa para todos los instrumentos financieros (véase Nota 12).

## 2.14. Existencias

Las existencias se valoran a su coste o a su valor neto realizable, el menor de los dos. El coste se determina, en general, por el método Precio Medio Ponderado (PMP). El coste de los productos terminados y de los productos en curso incluye los costes de diseño, las materias primas, la mano de obra directa, otros costes directos y gastos generales de fabricación (basados en una capacidad operativa normal), pero no incluye los costes por intereses. El valor neto realizable es el precio de venta estimado en el curso normal del negocio, menos los costes variables de venta aplicables.

El coste de las existencias incluye los traspasos desde el Patrimonio neto de las ganancias/pérdidas por operaciones de cobertura de flujos de efectivo relacionadas con operaciones de compra de materias primas, así como con operaciones en moneda extranjera.

## 2.15. Clientes y otras cuentas comerciales a cobrar

Las cuentas comerciales a cobrar corresponden a los importes debidos por clientes por ventas de bienes y servicios realizadas en el curso normal de la explotación.

Las cuentas comerciales a cobrar se reconocen inicialmente por su valor razonable y posteriormente por su coste amortizado de acuerdo con el método del tipo de interés efectivo, menos la provisión por pérdidas por deterioro del valor. Los saldos con vencimiento no superior a un año se valoran por su valor nominal, siempre que el efecto de no actualizar los flujos no sea significativo.

Se establece una provisión para pérdidas por deterioro de cuentas comerciales a cobrar cuando existe evidencia objetiva de que el Grupo no será capaz de cobrar todos los importes que se le adeudan de acuerdo con los términos originales de las cuentas a cobrar. La existencia de dificultades financieras significativas por parte del deudor, la probabilidad de que el deudor esté en quiebra o reorganización financiera y la falta o mora en los pagos se consideran indicios de que la cuenta a cobrar se ha deteriorado. No obstante, tal y como se indica en la Nota 2.11., sobre la aplicación de la nueva norma contable NIIF 9, a partir del 1 de enero de 2018, se aplica el nuevo modelo de pérdidas esperadas en función del riesgo crediticio y el histórico de pérdidas de los clientes y deudores.

El importe de la provisión es la diferencia entre el importe en libros del activo y el valor presente de los flujos futuros de efectivo estimados y descontados al tipo de interés efectivo. Cuando una cuenta a cobrar sea incobrable, se regulariza contra la cuenta de provisión.

Se procede a dar de baja de los saldos de clientes y otras cuentas corrientes a cobrar del Activo del Estado de situación financiera consolidado aquellos saldos factorizados siempre y cuando se hayan transferido todos los riesgos y beneficios relacionados con los activos, comparando la exposición del Grupo, antes y después de la transferencia, a la variabilidad en los importes y en el calendario de los flujos de efectivo netos procedentes de los activos financieros transferidos. Una vez que la exposición del Grupo a dicha variabilidad se haya eliminado o sustancialmente reducido, los activos financieros se consideran transferidos y se dan de baja del Estado de situación financiera consolidado (véase Nota 4.b)).

## 2.16. Efectivo y equivalentes al efectivo

El efectivo y equivalentes al efectivo incluyen la caja, los depósitos a la vista en entidades de crédito y otras inversiones a corto plazo de gran liquidez con un vencimiento original de tres meses o menos que se mantengan con el propósito de cubrir compromisos de pago a corto plazo.

En el Estado de situación financiera consolidado, los descubiertos bancarios se clasifican como recursos ajenos en el pasivo corriente.

## 2.17. Capital social

Las acciones de la sociedad dominante se clasifican como Patrimonio neto. Los costes directamente atribuibles a la emisión de nuevas acciones se presentan en el Patrimonio neto como una deducción, neta de impuestos, de los ingresos obtenidos.

Las acciones propias de la Sociedad se clasifican en Patrimonio bajo el epígrafe de Reservas de la sociedad dominante. Cualquier importe recibido por la venta de las acciones propias, neto de costes de la transacción, se incluye en el Patrimonio neto atribuible a los accionistas de la Sociedad.

## 2.18. Subvenciones

Las subvenciones de capital no reintegrables se reconocen por su valor razonable cuando se considera que existe seguridad razonable de que la subvención se cobrará y que se cumplirán adecuadamente las condiciones previstas al otorgarlas por el organismo competente.

Las subvenciones de explotación se registran en el pasivo y se reconocen en otros ingresos de explotación de la Cuenta de resultados consolidada durante el período necesario para correlacionarlas con los costes que pretenden compensar.

Las subvenciones afectas a la adquisición de inmovilizado se incluyen en el epígrafe de Subvención y Otros Pasivos no corrientes como subvenciones diferidas y se abonan en otros ingresos de explotación de la Cuenta de resultados consolidada según el método lineal durante las vidas útiles esperadas de los correspondientes activos.

## 2.19. Recursos ajenos

Los recursos ajenos se clasifican en las siguientes categorías:

- a) Financiación de proyectos (véase Nota 19);
- b) Financiación corporativa (véase Nota 20);

Los recursos ajenos se reconocen, inicialmente, por su valor razonable, netos de los costes en que se haya incurrido en la transacción. Posteriormente, los recursos ajenos se valoran por su coste amortizado o a valor razonable con cambios en resultados ("FVTPL"); cualquier diferencia entre los fondos obtenidos (netos de los costes necesarios para su obtención) y el valor de reembolso se reconoce en la Cuenta de resultados consolidada durante la vida de la deuda de acuerdo con el método del tipo de interés efectivo.

Los préstamos subvencionados sin interés y los préstamos con tipo de interés inferior al interés de mercado otorgados principalmente para proyectos de Investigación y Desarrollo, se registran en el pasivo del Estado de situación consolidado a valor razonable. La diferencia entre el importe recibido por el préstamo y su valor razonable se registra inicialmente en el epígrafe "Subvenciones y otros pasivos" en el Estado de situación financiera consolidado, imputándose a resultados en el epígrafe "Otros ingresos de explotación – Subvenciones" de la Cuenta de resultados consolidada a medida que los conceptos financiados con dicho préstamo se registran como gastos en la Cuenta de resultados. En caso de préstamos sin interés recibidos para financiar un proyecto de desarrollo en el que se registre un activo intangible, los ingresos de la subvención se reconocerán de acuerdo con la vida útil del activo que están financiando, al mismo ritmo en que se registre su amortización.

Las comisiones abonadas por la obtención de líneas de crédito se reconocen como costes de transacción de la deuda siempre que sea probable que se vaya a disponer de una parte o de la totalidad de la línea. En este caso, las comisiones se difieren hasta que se produce la disposición. En la medida en que no sea probable que se vaya a disponer de todo o parte de la línea de crédito, la comisión se capitalizará como un pago anticipado por servicios de liquidez y se amortiza en el periodo al que se refiere la disponibilidad del crédito.

## Bonos convertibles

Tal como se explica en detalle en las Notas 2.2.1 y 2.2.3 de esta memoria, durante 2019 y en el marco del Acuerdo de Reestructuración, se han realizado varias emisiones de bonos convertibles, concretamente: Bonos convertibles en acciones de Abenewco1; Bono convertible en acciones de A3T Luxco 2; así como bonos convertibles en acciones de Abenewco 2 Bis y Abenewco 2.

Los bonos obligatoriamente convertibles en acciones representativas del 22,5% de Abenewco 1, se han valorado en el momento inicial a su valor razonable, sin ser modificada posteriormente su valoración por ser instrumento de patrimonio; asimismo han sido clasificados como Patrimonio neto, ya que reúnen los requisitos para considerarse instrumentos de patrimonio conforme a la NIC 32.

Los bonos obligatoriamente convertibles en acciones de Abenewco 2 Bis y Abenewco 2, así como el bono convertible en acciones de A3T Luxco 2, se ha reconocido como un pasivo financiero designado en el momento inicial a valor razonable con cambios en resultados ("FVTPL"), (véanse Notas 2.2.3., 3 y 12).

## Bonos ordinarios

La Sociedad registra los bonos ordinarios en el momento inicial por su valor razonable, neto de costes en que se haya incurrido en la transacción. Posteriormente se aplica el método del coste amortizado hasta su liquidación en el momento de su vencimiento. Cualquier otra diferencia entre los fondos obtenidos (netos de los costes necesarios para su obtención) y el valor de reembolso se reconoce en la Cuenta de resultados consolidada durante la vida de la deuda de acuerdo con el método del tipo de interés efectivo.

## 2.20. Impuestos corrientes y diferidos

El gasto por impuesto del ejercicio comprende el impuesto corriente y el diferido. El impuesto se reconoce en la Cuenta de resultados consolidada, excepto en la medida en que se refiera a partidas reconocidas directamente en el Patrimonio neto. En este caso, el impuesto se reconoce también en el Patrimonio neto.

El cargo por impuesto corriente se calcula en base a las leyes fiscales aprobadas o a punto de aprobarse a la fecha de Estado de situación financiera consolidado en los países en los que operan sus dependientes y asociadas y generan resultados sujetos a impuestos.

Los impuestos diferidos se calculan, de acuerdo con el método de balance, sobre las diferencias temporarias que surgen entre las bases fiscales de los activos y pasivos y sus importes en libros. Sin embargo, si los impuestos diferidos surgen del reconocimiento inicial de un pasivo o un activo, en una transacción distinta a una combinación de negocios, y que en el momento de la transacción no afecta ni al resultado contable ni a la ganancia o pérdida fiscal, dichos impuestos diferidos no se contabilizan. El impuesto diferido se determina usando tipos impositivos aprobados o a punto de aprobarse en la fecha de cierre del Estado de situación financiera de cada sociedad y que se espera aplicar cuando el correspondiente activo por impuesto diferido se realice o el pasivo por impuesto diferido se liquide.

Los activos por impuestos diferidos se reconocen en la medida en que es probable que vaya a disponerse de beneficios fiscales futuros contra los que poder compensar las diferencias temporarias.

Se reconocen impuestos diferidos sobre las diferencias temporarias que surgen en inversiones en dependientes y asociadas, excepto en aquellos casos en que se pueda controlar la fecha en que revertirán las diferencias temporarias y sea probable que éstas no vayan a revertir en un futuro previsible.

Tal como se explica en la Nota 2.3, el Grupo tuvo que cambiar sus políticas contables como consecuencia de la adopción de la CINIIF 23 "Incertidumbre sobre el tratamiento del impuesto sobre las ganancias" el 1 de enero de 2019. Con la aplicación de esta nueva norma, los efectos de la incertidumbre en la contabilización del impuesto sobre las ganancias se recogen en el epígrafe "Pasivos por impuesto corriente y otros", en lugar del epígrafe "Provisiones para otros pasivos y gastos".

## 2.21. Prestaciones a los empleados

### Planes de acciones

Durante 2019, Abengoa, S.A. y Abenewco 1 establecen un Plan de pagos basados en acciones para un grupo directivo de 25 empleados del Grupo, con vencimiento el 31 de diciembre de 2024 salvo "evento de liquidez" anticipado. Dicho Plan de acciones se considera un plan de pagos basados en acciones a liquidar mediante instrumentos de patrimonio y en ningún caso liquidable en efectivo, con lo cual conforme a la "NIIF 2 – Pago basado en acciones", se reconocen como un gasto por los servicios recibidos durante la vigencia del Plan y un incremento en patrimonio por las acciones a emitir. El plan de Abengoa, S.A. se valora por una "condición de mercado" en referencia a la cotización de sus acciones y el plan de Abenewco 1 se valora por un "performance condition" siguiendo el esquema previsto para la consolidación del Plan, y basado en la valoración de un experto independiente.

Las Notas 29 y 33.3 de las presentes Cuentas anuales consolidadas reflejan información detallada sobre dichos Planes de acciones.

### Planes de retribución variable

La Sociedad reconoce anualmente un gasto de personal en la Cuenta de resultados consolidada por los importes devengados en función del porcentaje de consolidación de los objetivos.

La Nota 29 de las presentes Cuentas anuales consolidadas refleja información detallada sobre el gasto de las prestaciones a los empleados.

## 2.22. Provisiones y pasivos contingentes

Las provisiones se reconocen cuando:

- › se tenga una obligación presente, ya sea legal o implícita, como resultado de sucesos pasados;
- › haya más probabilidad de que vaya a ser necesaria una salida de recursos para liquidar la obligación que de lo contrario; y el importe se haya estimado de forma fiable.

Las provisiones se valoran por el valor actual de los desembolsos que se espera que sean necesarios para liquidar la obligación, reconociéndose el incremento de la provisión por el paso del tiempo como un gasto por intereses.

Los pasivos contingentes constituyen obligaciones posibles con terceras partes y obligaciones existentes que no son reconocidas porque no es probable que se produzca una salida de flujos económicos requerida para cancelar dicha obligación o porque el importe de la salida de flujos no puede ser estimado razonablemente. Los pasivos contingentes no son reconocidos en el Estado de situación financiera a menos que hayan sido adquiridos en el marco de una combinación de negocios.

## 2.23. Proveedores y otras cuentas a pagar

Las cuentas de proveedores comerciales son obligaciones de pago por bienes o servicios que se han adquirido de los proveedores en el curso ordinario de la explotación y se reconocen inicialmente a su valor razonable y posteriormente se valoran por su coste amortizado utilizando el método del tipo de interés efectivo.

Otras cuentas a pagar son obligaciones de pago no originadas por adquisiciones de bienes o servicios en el curso ordinario de la explotación y que no son asimiladas a deudas por operaciones de financiación.

Los anticipos de clientes recibidos son reconocidos a su valor razonable como pasivos bajo el epígrafe de "Proveedores y otras cuentas a pagar".

### Confirming sin recurso

El tratamiento contable de este tipo de operaciones no está expresamente tratado en las normas NIIF. No obstante, con fecha 27 de octubre de 2015 la European Securities and Markets Authority (ESMA) ha publicado un documento donde identifica sus prioridades para la emisión de los Estados financieros correspondientes al ejercicio 2015, con el fin de promover la aplicación consistente entre todos los emisores de las Normas Internacionales de Información Financiera. El citado documento indica que las operaciones de confirming (también denominadas "reverse factoring") deben ser analizadas conforme a la sustancia económica de los acuerdos entre las partes, con el fin de concluir si la deuda comercial debe ser clasificada como deuda financiera dentro del Estado de situación financiera y si los flujos deben ser clasificados como financieros u operativos en el Estado de flujos de efectivo. En cualquier caso, ESMA recomienda que el emisor desglose claramente la política de clasificación contable que ha aplicado, indicando los juicios que se han realizado y los correspondientes impactos cuantitativos.

En este sentido, en la medida en que no existan cambios sustanciales en las condiciones de la deuda comercial (por ejemplo, modificaciones en el vencimiento, en el importe o en los tipos de interés, en su caso), el hecho de que, tras la operación de confirming el nuevo acreedor legal pase a ser una entidad financiera en lugar del acreedor comercial original no modifica la sustancia económica de la deuda, la cual se originó por las actividades de explotación de la correspondiente sociedad del Grupo.

De esta forma, la política contable elegida por Abengoa de forma consistente durante los últimos ejercicios sobre los saldos de los proveedores vinculados al confirming sin recurso ha sido mantenerlos contabilizados hasta su vencimiento dentro del epígrafe de "Proveedores y otras cuentas a pagar" del Estado de situación financiera con independencia de que el derecho de cobro haya sido cedido por el acreedor a una entidad financiera.

## 2.24. Transacciones en moneda extranjera

### a) Moneda funcional y de presentación

Las partidas incluidas en las Cuentas anuales de cada una de las sociedades del Grupo se valoran y reportan utilizando la moneda del entorno económico principal en que la sociedad opera (moneda funcional de la sociedad del Grupo). Las Cuentas anuales consolidadas se presentan en Euros que es la moneda funcional y de presentación de Abengoa, S.A, sociedad dominante.

## b) Transacciones y saldos

Las transacciones en moneda diferente a la moneda funcional de la sociedad del Grupo se convierten a la moneda funcional de la sociedad del Grupo utilizando los tipos de cambio vigentes en las fechas de las transacciones. Las pérdidas y ganancias en moneda extranjera que resultan de la liquidación de estas transacciones y de la conversión a los tipos de cambio de cierre de los activos y pasivos monetarios denominados en moneda extranjera se reconocen en la Cuenta de resultados consolidada en el epígrafe de "Diferencias de cambio netas", excepto si se difieren en Patrimonio neto como en el caso de las coberturas de flujos de efectivo y de las coberturas de inversiones netas.

## c) Conversión de cuentas anuales de sociedades extranjeras

Los resultados y la situación financiera de todas las sociedades del Grupo que tienen una moneda funcional diferente de la moneda de presentación (el Euro), se convierten a la moneda de presentación como sigue:

- 1) Todos los derechos y obligaciones se convierten a euros utilizando el tipo de cambio vigente en la fecha de cierre de las Cuentas anuales consolidadas.
- 2) Las partidas de las cuentas de pérdidas y ganancias de cada sociedad extranjera se convierten a moneda de presentación utilizando el tipo de cambio medio anual, calculado como media aritmética de los tipos de cambio medios de cada uno de los doce meses del año, lo cual no difieren significativamente de utilizar los tipos de cambio a las fechas de cada transacción.
- 3) La diferencia entre el importe del Patrimonio neto, incluido el resultado calculado tal como se describe en el punto (2), convertido al tipo de cambio histórico, y la situación patrimonial neta que resulta de la conversión de los derechos y obligaciones conforme al apartado (1) anterior, se registra, con signo positivo o negativo según corresponda, en el Patrimonio neto del Estado de situación financiera consolidado en el epígrafe "Diferencias de conversión".

La conversión a moneda de presentación de los resultados de las sociedades a las que se aplica el método de la participación se realiza, en su caso, al tipo de cambio medio del ejercicio, calculado según se indica en el apartado (2) de este punto c).

El fondo de comercio que surge en la adquisición de una entidad extranjera se trata como un activo de la entidad extranjera y se convierte al tipo de cambio de cierre.

## 2.25. Reconocimiento de ingresos

### a) Ingresos ordinarios

Los ingresos ordinarios incluyen el valor razonable de las ventas de bienes y servicios prestados sin incluir los importes correspondientes a los impuestos que gravan estas operaciones, deduciéndose como menor importe de la operación todos los descuentos y devoluciones y las ventas dentro del Grupo.

Los ingresos ordinarios se reconocen de la siguiente forma:

- › Las ventas de bienes se reconocen cuando una sociedad del Grupo haya entregado los productos al cliente, éste los haya aceptado y esté razonablemente asegurada la cobrabilidad de las correspondientes cuentas a cobrar.
- › Las ventas de servicios se reconocen en el ejercicio contable en que se prestan los servicios, por referencia a la finalización de la transacción concreta evaluada en base al servicio real proporcionado.
- › Los ingresos por intereses se reconocen usando el método del tipo de interés efectivo. Cuando una cuenta a cobrar sufre pérdida por deterioro del valor, se reduce el importe en libros a su importe recuperable, descontando los flujos futuros de efectivo estimados al tipo de interés efectivo original del instrumento, llevando el descuento como menor ingreso por intereses. Los ingresos por intereses de préstamos que hayan sufrido pérdidas por deterioro del valor se reconocen cuando se cobra el efectivo o sobre la base de recuperación del coste cuando las condiciones están garantizadas.
- › Los ingresos por dividendos se reconocen cuando se establece el derecho a recibir el pago.

### b) Contratos de construcción

En los contratos de construcción los costes se reconocen cuando se incurre en ellos. Cuando el resultado de un contrato de construcción no puede estimarse de forma fiable, los ingresos del contrato se reconocen sólo hasta el límite de aquellos que sean altamente probables que no van a suponer una reversión significativa de los mismos en el futuro.



Cuando el resultado de un contrato de construcción puede estimarse de forma fiable y es probable que el contrato vaya a ser rentable, los ingresos del contrato se reconocen durante la duración del contrato. Cuando sea probable que los costes del contrato vayan a exceder el total de los ingresos del mismo, la pérdida esperada se reconoce inmediatamente como un gasto, en base a NIC 37. El importe de ingresos reconocido en relación con un contrato en un periodo determinado representa el grado de realización del contrato aplicado a los ingresos estimados totales del contrato. El grado de realización del contrato se determina como porcentaje de los costes del contrato incurridos en la fecha del balance sobre los costes estimados totales de dicho contrato.

La facturación parcial no pagada todavía por los clientes y las retenciones se incluye en el epígrafe de "Clientes y otras cuentas a cobrar".

Los importes brutos adeudados por los clientes para los trabajos en curso en donde los costes incurridos más los beneficios reconocidos (menos las pérdidas reconocidas) superan la facturación parcial se presentan en la línea de "Clientes, obra ejecutada pendientes de certificar", dentro del epígrafe "Clientes y otras cuentas a cobrar".

Al contrario, se presentan como pasivos en la línea "Anticipos de clientes", dentro del epígrafe "Proveedores y otras cuentas a pagar" los importes brutos adeudados a los clientes para los trabajos en curso en donde la facturación parcial supera los costes incurridos más los beneficios reconocidos (menos las pérdidas reconocidas).

Por último, y tal como se ha comentado en el punto 2.6 sobre valoración del Inmovilizado material, en los proyectos internos de construcción de activos fuera del alcance de la interpretación CINIF 12 sobre acuerdos de concesión de servicios (véase Nota 2.7), se procede a eliminar la totalidad de los ingresos y beneficios intragrupo de forma que dichos activos queden reflejados a su coste de adquisición.

Las modificaciones de contratación (instrucciones del cliente para cambiar el alcance inicial del trabajo contratado a ejecutar) se registran como ingresos sólo cuando las mismas han sido aprobadas y firmadas por el cliente, y sea altamente probable que no vaya a revertir.

Las reclamaciones realizadas al cliente por costes no incluidos en el alcance inicial del trabajo contratado se registran como ingresos sólo cuando existe una aprobación formal del cliente.

### c) Contratos de concesión

Los contratos de concesión son acuerdos de servicio público por periodos generalmente comprendidos entre 20 y 30 años que incluyen tanto la construcción de las infraestructuras como los servicios futuros asociados con la operación y el mantenimiento de los activos en el periodo concesional. Su reconocimiento de ingresos, así como las características principales de estos contratos, se detallan en la Nota 2.7.

El Grupo viene aplicando desde el 1 de enero de 2018 la NIIF 15 "Ingresos ordinarios procedentes de contratos con clientes". En dicha fecha de transición, se realizó una valoración de la aplicación de esta norma en las Cuentas anuales consolidadas del Grupo, concluyéndose que, el reconocimiento de los ingresos no difería significativamente del que se venía aplicando. Por tanto, no hubo un impacto patrimonial relevante a reconocer como ajuste de primera aplicación en la fecha de transición en las Cuentas anuales consolidadas.

## 2.26. Arrendamientos

El Grupo tuvo que cambiar sus políticas contables como consecuencia de la adopción de la NIIF 16 el 1 de enero de 2019 (véase Nota 2.3).

A partir del 1 de enero de 2019, los arrendamientos se reconocen como un activo por derecho de uso y el correspondiente pasivo en la fecha en que el activo arrendado está disponible para su uso por el Grupo.

El Grupo ha optado por el modelo de valoración de los activos por derecho de uso, de manera individualizada para cada arrendamiento, valorando los mismos por un importe igual al del pasivo por arrendamiento, cuyo valor es el valor actual de los pagos por arrendamientos restantes, descontado aplicando el tipo de interés implícito en el arrendamiento; en el caso de no estar disponible o no poderse determinar fácilmente, que es generalmente el caso para los arrendamientos en el Grupo, se utiliza el tipo de interés incremental del endeudamiento del arrendatario en la fecha de aplicación inicial.

Los activos por derecho de uso generalmente se amortizan de forma lineal durante el plazo de arrendamiento. Si el Grupo tiene la certeza razonable de ejercer una opción de compra, el activo por derecho de uso se amortiza durante la vida útil del activo subyacente. Los pagos asociados con arrendamientos a corto plazo de maquinaria y vehículos y todos los arrendamientos de activos de poco valor se reconocen como gasto en la cuenta de resultados. Los arrendamientos a corto plazo son arrendamientos con un plazo de arrendamiento de 12 meses o menos. Los activos de valor reducido incluyen principalmente, equipo informático y elementos de mobiliario de oficina.

Hasta el 31 de diciembre de 2018, los arrendamientos de inmovilizado en los que alguna sociedad del Grupo era el arrendatario y conserva sustancialmente todos los riesgos y las ventajas derivados de la propiedad de los activos se clasificaban como arrendamientos financieros.

Los arrendamientos financieros se reconocían al inicio del contrato al menor del valor razonable del activo arrendado y el valor presente de los pagos mínimos por el arrendamiento. Cada pago por arrendamiento se distribuía entre la deuda y la carga financiera, de forma que se obtenía un tipo de interés constante sobre el saldo de la deuda pendiente de amortizar. La obligación de pago derivada del arrendamiento, neta de la carga financiera, se reconocía dentro de las deudas a pagar a largo y corto plazo. La parte de interés de la carga financiera se cargaba a la Cuenta de resultados consolidada durante el periodo de vigencia del arrendamiento, al objeto de obtener un tipo de interés periódico constante sobre el saldo de la deuda pendiente de amortizar de cada periodo. El inmovilizado adquirido bajo contratos de arrendamiento financiero se amortizaba en el periodo menor entre la vida útil del activo y el plazo del arrendamiento.

Los arrendamientos en los que alguna sociedad del Grupo era el arrendatario y no conservaba una parte importante de los riesgos y ventajas derivados de la titularidad se clasificaban como arrendamientos operativos. Los pagos en concepto de arrendamiento operativo (netos de cualquier incentivo recibido del arrendador) se cargaban en la Cuenta de resultados consolidada sobre una base lineal durante el periodo de arrendamiento.

## 2.27. Información financiera por segmentos

La información sobre los segmentos de explotación se presenta de acuerdo con la información interna que se suministra a la máxima autoridad en la toma de decisiones. Se ha identificado como la máxima autoridad en la toma de decisiones, que es responsable de asignar los recursos y evaluar el rendimiento de los segmentos de explotación, al Presidente del Grupo.

El Presidente considera el negocio desde la perspectiva de actividad de negocio y geográfica. A nivel de actividad, y tal y como se indica en la Nota 5, la máxima autoridad en la toma de decisiones analiza el negocio agrupando 2 segmentos operativos: Ingeniería y Construcción e Infraestructuras de tipo Concesional.

Geográficamente, Abengoa reporta la información financiera en 8 segmentos relevantes: España (mercado interior), Norteamérica, Sudamérica (excepto Brasil), Brasil, Europa (excepto España), África, Oriente Medio y el resto de países (mercado exterior).

En la Nota 5 de la presente Memoria consolidada se refleja la información detallada por segmentos.

## 2.28. Activos de naturaleza medioambiental

Los equipos, instalaciones y sistemas aplicados a la eliminación, reducción o control de los eventuales impactos medioambientales se registran con criterios análogos a los inmovilizados de naturaleza similar.

Las provisiones para la restauración medioambiental, los costes de reestructuración y los litigios se reconocen cuando la Sociedad tiene una obligación presente, ya sea legal o implícita, como resultado de sucesos pasados, es probable que vaya a ser necesaria una salida de recursos para liquidar la obligación y el importe se puede estimar de forma fiable.

En la Nota 33.6 se ofrece información adicional sobre Medio Ambiente.

## 2.29. Indemnizaciones por cese

Las indemnizaciones por cese se pagan a los empleados como consecuencia de la decisión de la sociedad de rescindir sus contratos de trabajo.

En lo que se refiere a medidas colectivas extintivas, en 2019 la Compañía ha llevado a cabo 1 Expediente de Regulación Temporal de Empleo, que ha dado lugar a suspensión temporal de contratos sin despidos ni indemnizaciones por cese (4 Expedientes de Regulación de Empleo que dieron lugar a despidos objetivos con indemnizaciones por cese en 2018).

## 2.30. Activos mantenidos para la venta y operaciones discontinuadas

El Grupo clasifica como activos mantenidos para la venta los activos materiales, intangibles y los grupos sujetos a disposición (grupo de activos que se van a enajenar junto con sus pasivos directamente asociados) para los cuales en la fecha de cierre del Estado de situación financiera consolidado se han iniciado gestiones activas para su venta y se estima que la misma se llevará a cabo dentro de los doce meses siguientes a dicha fecha.

A su vez, el Grupo considera operaciones discontinuadas las líneas de negocio que se han vendido o se han dispuesto de ellas por otra vía o bien que reúnen las condiciones para ser clasificadas como mantenidas para la venta, incluyendo, en su caso, aquellos otros activos que junto con la línea de negocio forman parte del mismo plan de venta. Asimismo, se consideran operaciones discontinuadas aquellas entidades adquiridas exclusivamente con la finalidad de revenderlas.

Estos activos o grupos sujetos a disposición se valoran por el menor del importe en libros o el valor razonable deducidos los costes necesarios para llevar a cabo su venta, y dejan de amortizarse desde el momento en que son clasificados como activos mantenidos para la venta.

Los activos mantenidos para la venta y los componentes de los grupos sujetos a disposición clasificados como mantenidos para la venta se presentan en el Estado de situación financiera consolidado adjunto de la siguiente forma: los activos en una única línea denominada "Activos mantenidos para la venta" y los pasivos también en una única línea denominada "Pasivos mantenidos para la venta".

Los resultados después de impuesto de las operaciones discontinuadas se presentan en una única línea de la Cuenta de resultados consolidada denominada "Resultados del ejercicio procedentes de operaciones discontinuadas neto de impuestos".

En la Nota 7 se ofrece información adicional sobre activos mantenidos para la venta y operaciones discontinuadas.

## 2.31. Garantías comprometidas con terceros

Las tipologías de las garantías comprometidas con terceros durante el transcurso normal de las actividades de Abengoa:

- a) Avales y seguros de caución; se corresponde a garantías otorgadas por una entidad financiera a sociedades del Grupo para el cumplimiento de algún compromiso contraído ante un tercero (por ejemplo, compromisos de cumplimiento de una oferta, de performance, etc.).

En caso de incumplimiento de dicho compromiso, y por ello surgir una posible obligación con la entidad financiera, la Compañía procede a reconocer un pasivo en el Estado de situación financiera consolidada de la Sociedad sólo en el caso de que sea probable la salida de recursos.

- b) Garantías; se corresponde a compromisos asumidos documentalmente por una Sociedad del Grupo ante un tercero (por ejemplo, compromisos de cumplimiento de una oferta, de performance, de financiación, etc.).

En caso de incumplimiento de dicho compromiso, y por ello surgir una posible obligación con el tercero, la Compañía procede a reconocer un pasivo en el Estado de situación financiera consolidada de la Sociedad sólo en el caso de que sea probable la salida de recursos siempre y cuando dicha obligación no estuviera previamente reconocida contablemente en su balance.

En la Nota 23 se ofrece información adicional sobre las garantías asumidas con terceros.

## Nota 3.- Estimaciones y juicios contables

La preparación de las Cuentas anuales consolidadas bajo NIIF-UE requiere la realización de hipótesis y estimaciones que tienen un impacto sobre el importe de los activos, pasivos, ingresos, gastos y desgloses con ellos relacionados. Los resultados reales podrían manifestarse de forma diferente a los estimados. Las políticas contables más críticas, que reflejan las hipótesis y estimaciones de gestión significativas para determinar los importes en las presentes Cuentas anuales consolidadas, son las siguientes:

- › Valoración de activos clasificados como mantenidos para la venta.
- › Ingresos y gastos de contratos de construcción.
- › Acuerdos de concesión de servicios.
- › Impuesto sobre beneficios y valor recuperable de activos por impuestos diferidos.
- › Garantías comprometidas con terceros y pasivos contingentes.
- › Valoración de pasivos financieros a valor razonable con cambios en resultados.

Algunas de estas políticas contables requieren la aplicación de un juicio significativo por parte de la Dirección para la selección de las hipótesis adecuadas para determinar estas estimaciones. Estas hipótesis y estimaciones se basan en la experiencia histórica de la compañía, el asesoramiento de consultores expertos, así como previsiones y expectativas al cierre del ejercicio. La evaluación de la Dirección se considera en relación a la situación económica global de las industrias y regiones donde opera el Grupo, teniendo en cuenta el desarrollo futuro del negocio. Por su naturaleza, estos juicios están sujetos a un grado inherente de incertidumbre, por lo tanto, los resultados reales podrían diferir materialmente de las estimaciones e hipótesis utilizados, en cuyo caso, los valores de los activos y pasivos procederían a ser ajustados.

En base a lo indicado en la Nota 2.2.2 sobre la aplicación del principio de empresa en funcionamiento, y durante el proceso de adoptar las políticas contables de la Sociedad, los Administradores han aplicado las mejores estimaciones y juicios contables para la determinación de los impactos que dicha situación pudiera tener sobre los activos, pasivos, ingresos y gastos asociados a la misma.

Si se produjera un cambio significativo en los hechos y circunstancias sobre los que se basan dichas estimaciones y juicios contables aplicados, podría producirse un impacto material en los próximos ejercicios, lo que se realizaría, en su caso, de forma prospectiva de conformidad con los supuestos y requerimientos establecidos en la NIC 8 "Políticas Contables, cambios en las estimaciones contables y errores".

## Valoración de activos clasificados como mantenidos para la venta

El Grupo clasifica como activos mantenidos para la venta los activos materiales, intangibles y los grupos sujetos a disposición (grupo de activos que se van a enajenar junto con sus pasivos directamente asociados), para los cuales en la fecha de cierre del Estado de situación financiera consolidado se han iniciado gestiones activas para su venta y se estima que la misma se llevará a cabo dentro de los doce meses siguientes a dicha fecha.

Estos activos o grupos sujetos a disposición se valoran por el menor del importe en libros o el valor razonable deducidos los costes necesarios para llevar a cabo su venta, y dejan de amortizarse desde el momento en que son clasificados como activos mantenidos para la venta.

Se procede a reconocer la correspondiente pérdida por deterioro de valor de estos activos cuando su valor razonable menos los costes de venta sea inferior a su valor contable.

Para el análisis del valor razonable y posterior cuantificación del posible deterioro de valor de los activos clasificados como mantenidos para la venta, en algunos casos se realizan estimaciones y juicios contables significativos y no todos los posibles riesgos se pueden cuantificar específicamente.

Los criterios empleados para el análisis del deterioro de valor de los activos clasificados como mantenidos para la venta vienen detallados en la Nota 7 de estas Cuentas anuales consolidadas.

Al cierre del ejercicio 2019, se ha reconocido un cargo por deterioro de valor de activos clasificados como mantenidos para la venta por importe de 118 millones de euros (reversión por deterioro por 38 millones de euros en 2018), como diferencia entre su valor contable y su valor razonable menos los costes de venta (véase Nota 7).

## Ingresos y gastos de contratos de construcción

Los ingresos procedentes de contratos de construcción se reconocen conforme a la norma contable de aplicación NIIF 15 (véase Nota 2.25.) y se estima mediante el método del porcentaje de realización para contratos en donde el resultado del contrato puede estimarse de forma fiable y es probable que genere beneficios. Cuando el resultado de un contrato de construcción no puede estimarse de forma fiable, los ingresos del contrato se reconocen sólo hasta el límite de aquellos que sean altamente probables que no van a suponer una reversión significativa de los mismos en el futuro.

Como se detalla en la Nota 2.25 b), el grado de realización se determina en función a los costes reales del contrato incurridos en la fecha del Estado de situación financiera como un porcentaje de los costes totales estimados para cada contrato.

En la aplicación del método del porcentaje de realización se efectúan estimaciones en relación con los costes totales estimados, provisiones, periodo de ejecución y recuperación de las reclamaciones relacionadas con el contrato. El Grupo ha establecido, durante su trayectoria, un sistema robusto de gestión de proyectos y de control interno, realizando una monitorización periódica de cada proyecto. Este sistema se basa en la consolidada experiencia del Grupo en la construcción de infraestructuras e instalaciones complejas. En la medida de lo posible, el Grupo aplica la experiencia pasada a la estimación de los principales elementos de los contratos de construcción y se basa en datos objetivos como inspecciones físicas o confirmaciones de terceros. Sin embargo, dadas las características altamente personalizadas de los contratos de construcción, la mayoría de las estimaciones son exclusivas de los hechos y circunstancias específicas de cada contrato.

Aunque las estimaciones sobre los contratos de construcción se revisan periódicamente de forma individual, se realizan juicios significativos y no todos los posibles riesgos se pueden cuantificar específicamente.

Tal y como se indica en la Nota 2.6 sobre valoración del Inmovilizado material, en los proyectos internos de construcción de activos fuera del alcance de la interpretación CINIIF 12 sobre acuerdos de Concesión de servicios (véase Nota 2.7.1) se procede a eliminar la totalidad de los ingresos y beneficios intragrupo de forma que dichos activos queden reflejados a su coste de construcción.

## Acuerdos de concesión de servicios

El análisis de si la CINIIF 12 aplica a determinados contratos y actividades incluye varios factores complejos y se encuentra significativamente afectado por interpretaciones jurídicas de ciertos acuerdos contractuales u otros términos y condiciones con las entidades del sector público.

Por lo tanto, la aplicación de la CINIIF 12 requiere un juicio significativo en relación con, entre otros factores, (i) la identificación de determinadas infraestructuras (y no acuerdos contractuales) dentro del ámbito de aplicación de la CINIIF 12, (ii) el entendimiento de la naturaleza de los pagos con el fin de determinar la clasificación de la infraestructura como un activo financiero o como un activo intangible y (iii) el reconocimiento de los ingresos procedentes de la construcción y la actividad concesional.

Los cambios en uno o más de los factores descritos anteriormente pueden afectar significativamente las conclusiones sobre la pertinencia de la aplicación de la CINIF 12 y, por lo tanto, sobre los resultados operativos o sobre la situación financiera (véase Nota 10.1).

## Impuesto sobre beneficios y valor recuperable de activos por impuestos diferidos

El cálculo del impuesto sobre beneficios requiere interpretaciones de la normativa fiscal aplicable a cada sociedad del Grupo. Existen varios factores, ligados principalmente y no exclusivamente, a los cambios en las interpretaciones de las leyes fiscales actualmente en vigor, que requieren la realización de estimaciones por parte de la Dirección del Grupo. Como consecuencia, entre otras, de las posibles interpretaciones de la legislación fiscal vigente, podrían surgir contingencias o pasivos adicionales como resultado de una inspección por parte de las autoridades fiscales.

La recuperación de los activos por impuestos diferidos se evalúa en el momento en que se generan y posteriormente, en cada fecha de balance, de acuerdo a la evolución de los resultados del Grupo previstos en el plan de negocio del mismo. Al realizar esta evaluación, la Dirección considera las posibles reversiones de los pasivos por impuestos diferidos, los beneficios impositivos proyectados y la estrategia de planificación fiscal. Esta evaluación se lleva a cabo sobre la base de proyecciones internas, que se actualizan para reflejar las tendencias operativas más recientes del Grupo.

El impuesto sobre beneficios corriente y diferido del Grupo puede verse afectado por acontecimientos y transacciones que surjan en el curso normal del negocio, así como por circunstancias especiales no recurrentes. La evaluación de los importes apropiados y la clasificación del impuesto sobre beneficios dependen de varios factores, incluidas las estimaciones del calendario de realización de los activos por impuestos diferidos y de pagos del impuesto sobre beneficios.

Al cierre del ejercicio 2019, se ha reconocido un gasto de deterioro de activos por impuestos diferidos de 31 millones de euros (215 millones de euros en 2018) (véase Nota 24).

Los cobros y pagos reales podrían diferir significativamente de los originalmente estimados, como resultado de cambios en la normativa fiscal, así como de transacciones futuras imprevistas que afecten a los saldos de impuesto sobre beneficios.

## Garantías comprometidas con terceros y pasivos contingentes

El análisis de las garantías comprometidas con terceros y de los pasivos contingentes, dada la situación actual de la Compañía, requiere un juicio bastante complejo para la estimación de los incumplimientos contractuales que se puedan ir produciendo y, como consecuencia de dicho posible incumplimiento, del grado de probabilidad de salida de recursos pudiendo dar lugar al reconocimiento de un pasivo financiero en las Cuentas anuales consolidadas de la Sociedad.

La evolución de dicha situación podría afectar a los hechos y circunstancias sobre los que se basan dichas estimaciones, por lo que podrían surgir cambios significativos en las mismas.

Al cierre del ejercicio 2019, el pasivo financiero en concepto de garantías asciende a 249 millones de euros (253 millones de euros en 2018) (véase Nota 20.5).

## Valoración de pasivos financieros a valor razonable con cambios en resultados.

Los pasivos financieros designados a valor razonable con cambios en resultados ("FVTPL") corresponden principalmente con los instrumentos del Old Money (Senior y Junior), el bono convertible A3T, así como la nueva deuda a largo plazo surgida en la salida de la Recuperación Judicial de Brasil (Convenio Concursal). Los valores razonables de los pasivos financieros con cambios en resultados se basan en flujos de efectivo descontados usando una tasa de descuento de mercado y se clasifican como valores razonables en el nivel 2 en la jerarquía de valor razonable debido al uso de variables observables en los modelos de valoración, para los casos de los instrumentos del Old Money (Senior y Junior) y del bono convertible A3T, y en el nivel 3 en la jerarquía de valor razonable en el caso de la nueva deuda a largo plazo surgida en la salida de la Recuperación Judicial de Brasil (Convenio Concursal), debido al uso de variables no basadas en datos observables de mercado (véase Nota 12).

No obstante, al cierre del ejercicio 2019 los instrumentos de deudas relativos al Old Money, reestructurados en abril de 2019, han sido registrados a su valor de reembolso al cierre del ejercicio 2019, con motivo de la situación de incumplimiento ("Event of Default") derivada de la situación de la sociedad dominante, Abengoa, S.A., tal como se explica en la Nota 2.2.2.

Para la estimación del valor razonable se realizan estimaciones y juicios significativos y no todos los posibles riesgos se pueden cuantificar específicamente.

Al cierre del ejercicio 2019 los pasivos financieros designados a valor razonable con cambios en resultados ascienden a 110 millones de euros (véanse Notas 2.2.1., 2.2.2. y 12).

## Nota 4.- Gestión del riesgo financiero

Las actividades que Abengoa desarrolla a través de sus segmentos operativos están expuestas a diversos riesgos financieros: riesgo de mercado (incluyendo riesgo de tipo de cambio, riesgo de interés y riesgo de precios), riesgo de crédito, riesgo de liquidez y riesgo de capital.

Abengoa dispone de un Modelo de gestión del riesgo que tiene por objeto minimizar los efectos potenciales adversos sobre la rentabilidad financiera del Grupo.

La gestión del riesgo está controlada por el Departamento financiero corporativo, que identifica y evalúa los riesgos financieros en estrecha colaboración con los segmentos operativos del Grupo, y el Departamento de Gestión de Riesgos de Abengoa, cuantificando los mismos por proyecto, área y sociedad y diversificando las fuentes de financiación para tratar de evitar concentraciones.

Las normas internas de gestión proporcionan políticas escritas para la gestión del riesgo global, así como para áreas concretas como riesgo de tipo de cambio, riesgo de crédito, riesgo de tipo de interés, riesgo de liquidez, empleo de instrumentos de cobertura, derivados y colocaciones del efectivo e inversiones financieras.

Tanto las normas internas de gestión como los procedimientos de control claves de cada sociedad se encuentran formalizados por escrito y su cumplimiento es supervisado por Auditoría Interna.

Tal como se ha indicado en la Nota 33.7, con fecha 11 de marzo de 2020 la Organización Mundial de la Salud declaró el brote del Coronavirus COVID-19 una pandemia internacional. Con el objeto de mitigar los posibles impactos negativos sobre los negocios derivados de la citada crisis y preservar al máximo el valor de la compañía, la sociedad ha puesto en marcha distintas medidas explicadas en dicha Nota. Asimismo, ha procedido a revisar su Plan de Viabilidad a 10 años con la información disponible a la fecha y determinadas hipótesis clave, tal como se describe en la Nota 2.2.2.

Todo lo anterior, pudiera impactar en el riesgo de liquidez, en la evolución de los negocios del Grupo y consecuentemente en la variación de determinadas magnitudes financieras clave como la contratación, ventas, resultado de explotación y la solvencia de los clientes.

Todo lo anterior será objeto de supervisión y seguimiento constante por parte de los Administradores y Dirección del Grupo a lo largo del ejercicio 2020, junto con el cumplimiento del nuevo Plan de Negocio Actualizado.

A continuación, se detalla cada uno de los riesgos financieros en los que está expuesto el Grupo en el desarrollo de sus actividades:

### a) Riesgo de mercado

El riesgo de mercado surge cuando las actividades del Grupo están expuestas fundamentalmente a riesgos financieros derivados de las variaciones de tipos de cambio, de tipos de interés y de cambios en los valores razonables de determinadas materias primas.

Con el objetivo de cubrir estas exposiciones, Abengoa utiliza contratos de compra/venta de divisas a plazo (Forward), opciones y permutas de tipos de interés. Como norma general no se utilizan instrumentos financieros derivados con fines especulativos.

- › Riesgo de tipo de cambio: la actividad internacional del Grupo genera la exposición al riesgo de tipo de cambio. Dicho riesgo surge cuando existen transacciones comerciales futuras y activos y pasivos denominados en una moneda distinta de la moneda funcional de la sociedad del Grupo que realiza la transacción o registra el activo o pasivo. La principal exposición del Grupo al riesgo de tipo de cambio es la relativa al dólar americano respecto al euro.

Con el objetivo de controlar el riesgo de tipo de cambio, se establecen contratos de compra/venta de divisas a plazo (Forward) los cuales son designados como coberturas del valor razonable o de flujos de efectivo, según proceda.

Adicionalmente y dado la situación financiera actual del Grupo, la primera opción que se analiza en los proyectos de nueva contratación, es la de realizar una cobertura natural entre cobros y pagos en la misma divisa.

A 31 de diciembre de 2019, si el tipo de cambio del dólar americano se hubiera incrementado en un 5% respecto al euro, con el resto de variables constantes, el efecto en la Cuenta de resultados consolidada hubiera sido de una pérdida de 69.640 miles de euros (pérdida de 66.947 miles de euros en 2018) debido principalmente a la posición neta pasiva que el Grupo mantiene en esa moneda en sociedades con distinta moneda funcional.

Al 31 de diciembre de 2019 y 2018, no se tienen contratados instrumentos financieros derivados de cobros y pagos en moneda extranjera (Véase Nota 14).

- › Riesgo de tipo de interés: este riesgo surge principalmente de los pasivos financieros a tipo de interés variable.

Dada la situación financiera actual del Grupo, que ha supuesto un menor nivel de financiaciones corporativas nuevas, o bien que las contraídas hayan sido a tipo de interés fijo (New Money / Old Money principalmente), el riesgo de tipo de interés actualmente en el Grupo no es significativo.

Con el objetivo de controlar el riesgo de tipo de interés para aquellos casos referenciadas a tipo de interés variable, se utiliza fundamentalmente contratos de permuta (swap) y opciones de tipo de interés (caps y collars) que a cambio de una prima ofrecen una protección al alza de la evolución del tipo de interés.

Como norma general, se llevaban a cabo coberturas por el valor del 80% del importe y plazo de la financiación a tipo de interés variable, mediante contratos de opciones y/o permutas.

El detalle de los instrumentos financieros derivados de tipo de interés a 31 de diciembre de 2019 y 2018 se encuentra detallado en la Nota 14 de estas Cuentas anuales consolidadas.

- › Riesgo de variación en los precios de las materias primas: este riesgo surge tanto de las ventas de productos de la Compañía como del aprovisionamiento de materias primas para los procesos productivos. En este sentido, la principal exposición del Grupo a la variación de precios de las materias primas son las relativas a los precios de gas y acero (hasta su clasificación del segmento operativo de Bioenergía como actividad discontinuada, el precio de grano, etanol y azúcar constituía un riesgo significativo para la compañía).

Con el objeto de mitigar este riesgo el Grupo trata de llegar a Acuerdos marco con determinados suministradores clave de estos bienes desde las fases iniciales de ejecución de los proyectos.

## b) Riesgo de crédito

El riesgo de crédito surge cuando la contraparte tercera incumple con sus obligaciones contractuales. En este sentido, la principal exposición al riesgo de crédito son las siguientes partidas:

- a) Clientes y otras cuentas financieras a cobrar (véase Nota 15).
- b) Inversiones financieras considerando el efectivo y equivalentes de efectivo (véanse Notas 13, 14 y 17).
- › Clientes y otras cuentas a cobrar: La mayoría de las cuentas a cobrar corresponden a clientes situados en diversas industrias y países con contratos que requieren pagos a medida que se avanza en el desarrollo del proyecto, en la prestación del servicio o a la entrega del producto. Es práctica habitual que la sociedad se reserve el derecho de cancelar los trabajos en caso de que se produzca un incumplimiento material y en especial una falta de pago.

De forma general, y para mitigar el riesgo de crédito, el Grupo utiliza diversas medidas, entre las que se encuentran un análisis del riesgo crediticio del cliente como paso previo a cualquier contrato comercial, el establecimiento contractual de un esquema de cobros de manera anticipada desde el inicio del contrato de construcción, la reducción del plazo de cobro de las facturas a través de un descuento por pronto pago sobre las mismas, así como, y en la medida de lo posible en el contexto de la situación financiera actual, contar con un compromiso en firme de una entidad financiera de primer nivel para la compra, sin recurso, de las cuentas a cobrar (Factoring). En estos acuerdos, la sociedad paga una remuneración al banco por la asunción del riesgo de crédito, así como un interés por la financiación. La Sociedad asume en todos los casos la responsabilidad por la validez de las cuentas a cobrar.

En este sentido, la baja de balance de los saldos deudores factorizados se realiza siempre y cuando se den todas las condiciones indicadas por la NIIF 9 para su baja en cuentas del activo del Estado de situación financiera consolidado. Es decir, se analiza si se ha producido la transferencia de riesgos y beneficios inherentes a la propiedad de los activos financieros relacionados comparando la exposición de la sociedad, antes y después de la transferencia, a la variación en los importes y en el calendario de los flujos de efectivo netos del activo transferido. Una vez que la exposición de la sociedad cedente a dicha variación es eliminada o se ve reducida sustancialmente entonces sí se ha transferido el activo financiero en cuestión.

En este sentido, y si de la evaluación individualizada que se hace de cada contrato se concluye que el riesgo relevante asociado a estos contratos se ha cedido a la entidad financiera, se da de baja del Estado de situación financiera consolidado dichas cuentas a cobrar en el momento de la cesión a la entidad financiera en base a la NIIF 9.

En general, en Abengoa se define que el riesgo más relevante en estos activos dentro de su actividad es el riesgo de incobrabilidad, ya que, a) puede llegar a ser relevante cuantitativamente en el desarrollo de una obra o prestación de servicios; y b) no estaría bajo el control de la sociedad. Por otro lado, el riesgo de mora se considera poco significativo en estos contratos y, generalmente, asociado con problemas de carácter técnico, es decir, asociado al propio riesgo técnico del servicio prestado, y por tanto, bajo el control de la sociedad.

Para más información sobre el riesgo contraparte de las partidas de clientes y otras cuentas a cobrar, en la Nota 15 de esta memoria se detalla la calidad crediticia de los clientes y el análisis de antigüedad de clientes, así como el cuadro de movimientos de la provisión de cuentas a cobrar a 31 de diciembre de 2019 y 2018.

- › Inversiones financieras: para controlar el riesgo de crédito de las inversiones financieras, el Grupo tiene establecidos criterios corporativos que establecen que las entidades contrapartes sean siempre entidades financieras y deuda pública de alto nivel de calificación crediticia.

Teniendo en cuenta todo lo anterior y analizados la antigüedad de los principales activos financieros con exposición a dicho riesgo, se considera que al cierre del ejercicio 2019 y 2018 no existen importes significativos en mora susceptibles de revelar información adicional conforme lo establecido por la NIIF 7.

## c) Riesgo de liquidez

La política de liquidez y financiación de Abengoa durante los últimos años ha tenido como objetivo asegurar que la Compañía pudiera disponer de fondos suficientes para hacer frente a sus compromisos financieros. Abengoa ha estado utilizando dos fuentes principales de financiación:

- › Financiación de proyectos, destinada a financiar cualquier inversión en inmovilizado en proyectos (véanse Notas 2.7 y 19).
- › Financiación corporativa, destinada a financiar la actividad del resto de sociedades que no son financiadas bajo la modalidad anterior, es decir, financiación asociada a entidades "con recurso". Hasta la fecha de 31 de marzo de 2017 Abengoa, S.A. gestionaba la actividad del resto de sociedades que no son financiadas bajo la modalidad de Financiación corporativa del Grupo centralizando los excedentes de tesorería del resto de sociedades para distribuirlos según las diferentes necesidades del Grupo. Desde dicha fecha y con motivo del proceso de reestructuración que tuvo lugar en el Grupo en el ejercicio 2017, esta gestión es llevada a cabo por la sociedad Abengoa Abenewco 1, S.A.U.

Al cierre del ejercicio 2019, la financiación principal del Grupo, que representa aproximadamente un 78% del total de la Financiación corporativa del Estado de situación financiera al cierre del ejercicio, corresponde a las financiaciones denominadas New Money II, Old Money, bono convertible A3T, así como Reinstated debt (véase Nota 20).

Tal y como se ha indicado en la Nota 2.2.2, el Grupo ha puesto en marcha una serie de medidas de financiación y modificación de la deuda financiera y comercial que forman parte de un plan de adaptación a la mejor estimación del negocio futuro de la compañía habida cuenta de la evolución de la misma durante el ejercicio 2019, así como a las circunstancias ocasionadas por el COVID-19, cuyos impactos se han estimado en el Plan de Negocio Actualizado y constituyen una actuación conjunta dirigida a la continuidad del negocio del Grupo en el marco temporal actual.



Dentro del citado plan se ha suscrito en 2020 una línea de financiación con entidades financieras por importe de hasta 230 millones de euros contando con garantía del ICO al amparo del marco de ayudas financieras aprobadas por el gobierno de España en el Real Decreto Ley 8/2020, de 17 de marzo, de medidas urgentes extraordinarias para hacer frente al impacto económico y social del COVID-19 y sus normas de desarrollo posteriores. Asimismo, se ha firmado una nueva línea de avales revolving a 5 años por importe de hasta 126,4 millones de euros, ampliable hasta 300 millones de euros, todo ello con el objeto de financiar las necesidades de liquidez y avales del grupo encabezado por Abenewco 1. Adicionalmente está previsto que la Junta de Andalucía aporte 20 millones de euros adicionales. En el momento de formulación de estas Cuentas Anuales se encuentra pendiente de ser sustituido por aportación del mismo importe pero procedentes de otra fuente de financiación.

Por otro lado, el Grupo realiza un seguimiento exhaustivo del plan de liquidez a corto plazo, así como del plan de desinversiones, tomando las medidas oportunas para asegurar el cumplimiento de sus obligaciones. En este sentido, durante los ejercicios 2019 y 2018 se han llevado a cabo operaciones significativas que han permitido la amortización de una parte significativa de su deuda, la modificación en las garantías asociadas a la misma, así como la reducción de sus gastos financieros asociados.

El Grupo continuará este proceso en el futuro, como parte de su estrategia de liquidez.

## d) Riesgo de capital

Durante los últimos años, el Grupo ha gestionado el riesgo de capital con el objetivo de poder asegurar la continuidad de sus sociedades desde un punto de vista de situación patrimonial, adoptando las medidas necesarias establecidas en el marco normativo correspondiente, como por ejemplo, operaciones societarias de reducciones de capital o fusiones, entre otras, que les permita continuar con sus operaciones de una forma más eficiente y en su caso, generando sinergias.

Tal como se indica en la Nota 2.2.2., la sociedad dominante Abengoa, S.A. presenta un patrimonio neto negativo a 31 de diciembre de 2019 por importe de 388 millones de euros, encontrándose por tanto en causa de disolución.

En relación con el pasivo de la sociedad Abengoa S.A. el citado Plan de Negocio Actualizado contempla una modificación sustancial de su deuda financiera, así como la deuda comercial vencida, principalmente mediante su conversión en préstamos participativos, que se complementará con la atribución directa de determinados activos que permitan mejorar sus expectativas de cobro o recuperabilidad.

En línea con lo que ya se comunicó en la información privilegiada del 27 de julio de 2020, la operación de reestructuración firmada el 6 de agosto de 2020 no es suficiente para poder reequilibrar el patrimonio de la Sociedad, siendo al contrario necesario que se adhiera una mayoría superior al 96% de un pasivo de 153 millones de euros de la sociedad a la solicitud de conversión de sus deudas en préstamos participativos. Desde el inicio de las negociaciones con este grupo de acreedores, la estimación de la compañía en base a las conversaciones mantenidas, es que habría un apoyo sustancial al esquema de crédito participativo propuesto, aunque a la fecha de formulación este aún no es suficiente.

Sobre el capital y a los efectos de facilitar el reequilibrio de los fondos propios y la conversión de deuda vencida en participativos, el Consejo de Administración de Abengoa, S.A. podrá proponer a la Junta General de Accionistas la adopción de una reducción de capital por pérdidas de conformidad con la previsión de los artículos 320 y ss. de la Ley de Sociedades de Capital por un importe de hasta 34,6 millones de euros (véase Nota 18). El Consejo de Administración deja constancia de que de conformidad con el artículo 194 de la Ley de Sociedad de Capital y 29 de los Estatutos Sociales, la adopción de un acuerdo de reducción de capital requiere en primera convocatoria la concurrencia de accionistas presentes o representados que posean, al menos, el cincuenta por ciento del capital suscrito con derecho de voto o en segunda convocatoria el veinticinco por ciento de dicho capital. En consecuencia, será necesario alcanzar el quorum legal y estatariamente previsto a los efectos de proceder a la votación del acuerdo. Asimismo, para la aprobación de dicho acuerdo será necesario de conformidad con lo previsto en el artículo 29 de los Estatutos Sociales, si el capital presente o representado supera el cincuenta por ciento bastará con que el acuerdo se adopte por mayoría absoluta. Sin embargo, se requerirá el voto favorable de los dos tercios del capital presente o representado en la junta cuando en segunda convocatoria concurren accionistas que representen el veinticinco por ciento o más del capital suscrito con derecho de voto sin alcanzar el cincuenta por ciento.

Los Administradores de la sociedad dominante Abengoa S.A. consideran que la consecución efectiva del Plan de Negocio Actualizado revisado así como los acuerdos previstos cerrar con los principales acreedores de la Sociedad, permitirán restablecer el equilibrio patrimonial una vez reconocido en la cuenta de resultados el impacto positivo proveniente de los citados acuerdos, así como la prevista conversión en préstamos participativos de la nueva deuda resultante derivada de los citados acuerdos.

Por otro lado, el nivel de apalancamiento objetivo de las actividades de la Compañía no se ha medido de forma general en base a un nivel de deuda sobre recursos propios, sino en función de la naturaleza de las actividades:

- › Para las actividades financiadas a través de Financiación de proyectos, cada proyecto tiene asignado un nivel de apalancamiento objetivo, basado en la capacidad de generación de caja y la existencia, generalmente, de contratos que dotan a estos proyectos de un nivel de generación de caja altamente recurrente y predecible.
- › Para las actividades financiadas con Financiación corporativa, el objetivo es mantener un apalancamiento razonable, además atendiendo en todo momento a las restricciones establecidas en los principales contratos de financiación, en cuanto a asunción de nueva deuda financiera corporativa.

Tal y como se ha indicado en el apartado anterior, el Grupo está trabajando en un paquete de medidas que le permite mitigar tanto el riesgo de liquidez anteriormente comentado, como el riesgo de capital y que le permite la ejecución de su Plan de Negocio Actualizado.

## Nota 5.- Información por segmentos

### 5.1. Información por actividades

- › Tal y como se indica en la Nota 1, los segmentos identificados para mostrar la información financiera se configuran a través de las siguientes dos actividades:
  - › Ingeniería y construcción: actividad donde se aglutina el negocio tradicional de ingeniería en generación de energía y agua, con más de 75 años de experiencia en el mercado. Abengoa es especialista en la ejecución de proyectos “llave en mano”: plantas termosolares, híbridas solar-gas, de generación convencional y de biocombustibles, infraestructuras hidráulicas, incluyendo grandes desaladoras y líneas de transmisión eléctrica, entre otros. Además, realiza actividades relacionadas con el desarrollo de tecnología termosolar, tecnología de la gestión del agua, y negocios tecnológicos innovadores como el hidrógeno.
  - › Infraestructuras de tipo concesional: actividad donde se agrupan activos propios de carácter concesional, donde los ingresos están regulados mediante contratos de venta a largo plazo, tipo compra garantizada (“take or pay”) o suministro-venta de energía (“power purchase agreement”). Se incluye en esta actividad la operación de plantas de generación eléctrica (solares, cogeneración o eólicas) y de desalación, así como de líneas de transmisión. Son activos con riesgo bajo de demanda, por lo que los esfuerzos se centran en su óptima operación.
- › Como consecuencia de los procesos de venta que se abrieron por la no continuidad de los negocios de Bioenergía y de las líneas de transmisión en Brasil en base al Plan de Viabilidad Revisado de Abengoa aprobado por el Consejo de Administración el 3 de agosto de 2016, y que se mantienen en el Plan de Negocio Actualizado aprobado por el Consejo de Administración en su reunión de 19 de mayo de 2020, en línea con el anterior plan en relación con estos procesos y debido a la significatividad de sus actividades desarrolladas para Abengoa, se ha procedido a clasificar tanto su Cuenta de resultados como el Estado de flujos de efectivo de los períodos finalizados el 31 de diciembre de 2019 y 2018, al epígrafe de Operaciones discontinuadas de las Cuentas de resultados consolidadas y del Estado de flujos de efectivo consolidado, de acuerdo a los supuestos y requerimientos de la NIIF 5 “Activos no corrientes mantenidos para la venta y operaciones discontinuadas”.

- › La máxima autoridad en la toma de decisiones de Abengoa evalúa los rendimientos y la asignación de recursos en función de los segmentos descritos anteriormente. La máxima autoridad en la toma de decisiones de Abengoa considera las ventas como medida de la actividad y el Ebitda (Earnings before interest, tax, depreciation and amortization) como medida de los rendimientos de cada segmento. Para evaluar los rendimientos del negocio, se reporta a la máxima autoridad en la toma de decisiones ventas y Ebitda por segmento operativo. La evolución de los gastos financieros netos se evalúa sobre una base consolidada, ya que la mayoría de la Financiación corporativa se incurre a nivel de sociedades holding, y la mayoría de la inversión en activos se llevan a cabo en sociedades que se financian a través de financiación de proyectos (financiación sin recurso aplicada a proyectos). La dotación a la amortización y cargos por pérdidas por deterioro de valor se gestionan sobre una base consolidada para analizar la evolución de los ingresos netos. Dichas partidas no son medidas que la máxima autoridad en la toma de decisiones considere para asignar los recursos porque son partidas no monetarias.
- › El proceso de asignación de recursos por parte de la máxima autoridad en la toma de decisiones se lleva a cabo antes de la adjudicación de un proyecto nuevo. Antes de presentar una oferta, la sociedad debe asegurar la evaluación de los riesgos de diversa naturaleza. Estos esfuerzos se llevan a cabo proyecto a proyecto. Una vez que el proyecto ha sido adjudicado, su evolución es controlada a un nivel inferior y la máxima autoridad en la toma de decisiones recibe información periódica (ventas y Ebitda) sobre el rendimiento de cada segmento operativo.

- a) La distribución por actividades de negocio de la cifra neta de negocios y del Ebitda al cierre de los ejercicios 2019 y 2018 es la siguiente:

Concepto	Ventas			Ebitda		
	2019	2018	Var (%)	2019	2018 (1)	Var (%)
Ingeniería y construcción	1.186.375	1.111.659	7	109.045	75.017	45
Infraestructuras de tipo concesional	306.823	191.067	61	190.998	113.418	68
<b>Total</b>	<b>1.493.198</b>	<b>1.302.726</b>	<b>15</b>	<b>300.043</b>	<b>188.435</b>	<b>59</b>

(1) Incluye gastos por servicios de profesionales independientes de los asesores participantes en el proceso de reestructuración por importe de 28 millones de euros a 31 de diciembre de 2018.

La conciliación de Ebitda con el resultado del ejercicio atribuido a la sociedad dominante es la siguiente:

Concepto	2019	2018
Total Ebitda segmentos	300.043	188.435
Amortización y cargos por pérdidas por deterioro del valor	(181.129)	(40.132)
Resultados financieros	(608.647)	(1.558.756)
Participación en beneficio/(pérdida) de asociadas	(54.725)	107.399
Impuesto sobre beneficios	(13.338)	(131.584)
Resultados del ejercicio proced. de operaciones discontinuadas neto de impuestos	16.205	(53.031)
Participaciones no dominantes	(7.520)	(10.192)
<b>Resultados del ejercicio atribuido a la sociedad dominante</b>	<b>(549.111)</b>	<b>(1.497.861)</b>

- b) El detalle de los activos y pasivos por actividades de negocio al cierre de los ejercicios 2019 y 2018 es el siguiente:

Concepto	Ingeniería y construcción	Infraestructura tipo concesional	Importe a 31.12.19 (1)
<b>Activo Asignado</b>			
Activos Intangibles	35.703	-	35.703
Inmovilizado Material	149.361	-	149.361
Inmovilizado de Proyectos	1.874	318.468	320.342
Inversiones Financieras Corrientes	89.536	-	89.536
Efectivo y Equivalentes al Efectivo	194.548	7.440	201.988
<b>Subtotal Asignado</b>	<b>471.022</b>	<b>325.908</b>	<b>796.930</b>
<b>Activo no Asignado</b>			
Inversiones financieras no corrientes	-	-	10.364
Activos por impuestos diferidos	-	-	95.588
Otros activos corrientes y no corrientes	-	-	596.605
Activos mant. para la venta y act. Interrumpidas	-	-	1.832.238
<b>Subtotal no Asignado</b>			<b>2.534.795</b>
<b>Total Activo</b>			<b>3.331.725</b>

Concepto	Ingeniería y construcción	Infraestructura tipo concesional	Importe a 31.12.19 (1)
<b>Pasivo Asignado</b>			
Deuda ent. Cred y Bonos Corr. y no Corr.	4.225.339	-	4.225.339
Financ. Sin Recurso a Largo y CP	225.432	333.146	558.578
<b>Subtotal Asignado</b>	<b>4.450.771</b>	<b>333.146</b>	<b>4.783.917</b>
<b>Pasivo no Asignado</b>			
Subvenciones y otros pasivos	-	-	139.925
Provisiones para otros pasivos y gastos	-	-	53.657
Pasivos por impuestos diferidos	-	-	121.091
Obligaciones por prestaciones al personal	-	-	20.846
Otros pasivos corrientes	-	-	1.443.390
Pasivos mantenidos para la venta	-	-	1.528.951
<b>Subtotal no Asignado</b>			<b>3.307.860</b>
<b>Total pasivo</b>			<b>8.091.777</b>
Patrimonio Neto no Asignado	-	-	(4.760.052)
<b>Total pasivo y Patrimonio Neto no Asignado</b>			<b>(1.452.192)</b>
<b>Total Pasivo</b>			<b>3.331.725</b>

(1) Véase Nota 7 para conocer los activos y pasivos clasificados como pasivos no corrientes mantenidos para la venta por cumplir con todos los supuestos y requerimientos de la NIIF 5 "Activos no corrientes mantenidos para la venta y operaciones discontinuadas".

Concepto	Ingeniería y construcción	Infraestructura tipo concesional	Saldo a 31.12.18 (1)
<b>Activo Asignado</b>			
Activos Intangibles	46.645	-	46.645
Inmovilizado Material	141.733	-	141.733
Inmovilizado de Proyectos	1.682	345.288	346.970
Inversiones Financieras Corrientes	112.040	17.671	129.711
Efectivo y Equivalentes al Efectivo	171.470	33.130	204.600
<b>Subtotal Asignado</b>	<b>473.570</b>	<b>396.089</b>	<b>869.659</b>
<b>Activo no Asignado</b>			
Inversiones financieras no corrientes	-	-	28.026
Activos por impuestos diferidos	-	-	136.709
Otros activos corrientes y no corrientes	-	-	678.526
Activos mant. para la venta y act. interrumpidas	-	-	2.116.859
<b>Subtotal no Asignado</b>			<b>2.960.120</b>
<b>Total Activo</b>			<b>3.829.779</b>

Concepto	Ingeniería y construcción	Infraestructura tipo concesional	Saldo a 31.12.18 (1)
<b>Pasivo Asignado</b>			
Deuda ent. Crédito y Bonos Corr. y no Corr.	4.356.058	51.091	4.407.149
Financiación Sin Recurso a Largo y Corto Plazo	4.473	315.213	319.686
<b>Subtotal Asignado</b>	<b>4.360.531</b>	<b>366.304</b>	<b>4.726.835</b>
<b>Pasivo no Asignado</b>			
Subvenciones y otros pasivos	-	-	113.290
Provisiones para otros pasivos y gastos	-	-	49.083
Pasivos por impuestos diferidos	-	-	125.058
Obligaciones por prestaciones al personal	-	-	11.996
Otros pasivos corrientes	-	-	1.709.392
Pasivos mantenidos para la venta	-	-	1.345.141
<b>Subtotal no Asignado</b>			<b>3.353.960</b>
<b>Total pasivo</b>			<b>8.080.795</b>
Patrimonio neto no Asignado	-	-	(4.251.016)
<b>Total pasivo y Patrimonio neto no Asignado</b>			<b>(897.056)</b>
<b>Total Pasivo</b>			<b>3.829.779</b>

(1) Véase Nota 7 para conocer los activos y pasivos clasificados como pasivos no corrientes mantenidos para la venta por cumplir con todos los supuestos y requerimientos de la NIIF 5 "Activos no corrientes mantenidos para la venta y operaciones discontinuadas".

El criterio empleado para la obtención de los activos y pasivos por segmentos se describe a continuación:

- › Con el objetivo de presentar en esta nota los pasivos por segmento, se ha asignado la Deuda Neta emitida a nivel corporativo en el segmento de Ingeniería y construcción en línea con el criterio seguido en el Plan de Negocio Actualizado.
- c) El detalle de inversiones en activos intangibles, inmovilizaciones materiales e inmovilizaciones en proyectos por segmentos incurrido durante los ejercicios 2019 y 2018 es el siguiente:

Concepto	Saldo a 31.12.19	Saldo a 31.12.18
Ingeniería y construcción	4.088	1.711
Infraestructuras tipo concesional	76.021	133.889
Operaciones discontinuadas	8.489	25.427
<b>Total</b>	<b>88.598</b>	<b>161.027</b>

- d) El detalle de la dotación a la amortización y cargos por pérdidas por deterioro de valor incurrida durante los ejercicios 2019 y 2018 es el siguiente:

Concepto	2019 (1)	2018
Ingeniería y construcción	(49.926)	(70.605)
Infraestructuras tipo concesional	(131.203)	30.473
<b>Total</b>	<b>(181.129)</b>	<b>(40.132)</b>

(1) Dentro de este epígrafe se incluye en 2019 un impacto negativo de 118 millones de euros por el deterioro de valor de activos clasificados dentro del epígrafe "Activos mantenidos para la venta" (véase Nota 7.2) (reversión de deterioro por importe de 39 millones de euros en 2018).

## 5.2. Información por segmentos geográficos

- a) La distribución de las ventas por segmentos geográficos para los ejercicios 2019 y 2018 es la siguiente:

Segmento geográfico	2019	%	2018	%
- Norteamérica	302.775	20%	212.901	16%
- Sudamérica	384.224	26%	345.929	26%
- Europa (excluido España)	67.640	4%	121.873	9%
- África	270.711	18%	203.642	16%
- Oriente Medio	324.155	22%	268.817	21%
- Resto países	8.433	1%	12.143	1%
- España	135.260	9%	137.421	11%
<b>Total consolidado</b>	<b>1.493.198</b>	<b>100%</b>	<b>1.302.726</b>	<b>100%</b>
Exterior consolidado	1.357.938	91%	1.165.305	89%
España consolidado	135.260	9%	137.421	11%

- b) La distribución de los activos intangibles e inmovilizaciones materiales por segmentos geográficos a 31 de diciembre de 2019 y 2018 es la siguiente:

Segmento geográfico	Saldo a 31.12.19	Saldo a 31.12.18
<b>España</b>	<b>148.736</b>	<b>115.953</b>
- Norteamérica	13.558	14.864
- Sudamérica (excluido Brasil)	18.203	19.691
- Brasil	-	33.140
- Europa (excluido España)	800	960
- Resto países	3.767	3.770
<b>Mercado exterior</b>	<b>36.328</b>	<b>72.425</b>
<b>Total</b>	<b>185.064</b>	<b>188.378</b>

- c) La distribución de las inmovilizaciones en proyectos por segmentos geográficos a 31 de diciembre de 2019 y 2018 es la siguiente:

Segmento geográfico	Saldo a 31.12.19 (*)	Saldo a 31.12.18 (*)
<b>España</b>	<b>1.239</b>	<b>1.391</b>
- Sudamérica	1.903	86.109
- África	317.200	259.470
<b>Mercado exterior</b>	<b>319.103</b>	<b>345.579</b>
<b>Total</b>	<b>320.342</b>	<b>346.970</b>

(\*) Dentro del detalle anterior se incluyen los Activos concesionales registrados bajo el modelo de Activo financiero según CINIF 12 por importe de 136,5 millones de euros en 2019 (correspondiendo en su totalidad a África) y 159,3 millones de euros en 2018 (83,7 millones de euros en Sudamérica y 75,6 millones de euros en África).

## Nota 6.- Cambios en la composición del Grupo

### 6.1. Cambios en el perímetro de consolidación

- a) Durante el ejercicio 2019 se han incorporado al perímetro de consolidación un total de 4 sociedades dependientes (6 en el ejercicio 2018), 5 sociedades asociadas (2 en el ejercicio 2018) y 6 negocios conjuntos (4 en el ejercicio 2018), las cuales se identifican en los Anexos I, II, XI y XII de estas Cuentas anuales consolidadas.

Las incorporaciones en los ejercicios 2019 y 2018 no han supuesto una incidencia significativa sobre las cifras consolidadas globales.

Asimismo, durante el ejercicio se han incorporado al perímetro 2 Uniones Temporales de Empresas (3 en 2018), con socios que no pertenecen al Grupo, que han comenzado su actividad y/o han entrado en actividad significativa durante el año 2019, los cuales se identifican en los Anexos III y XIII de estas Cuentas anuales consolidadas.

Por otro lado, a continuación se muestran los importes que representan la participación del Grupo, según el porcentaje que le corresponde, en los activos y pasivos, y en los ingresos y resultados, de las Uniones Temporales de Empresas con participación de socios fuera del Grupo, integradas en los ejercicios 2019 y 2018:

Concepto	Saldo a 31.12.19	Saldo a 31.12.18
Activos no corrientes	29.396	29.010
Activos corrientes	47.919	51.663
Pasivos no corrientes	7.465	13.103
Pasivos corrientes	69.850	67.570

Concepto	2019	2018
Ingresos	52.232	97.857
Gastos	(47.646)	(85.542)
Beneficio (Pérdida) después de impuestos	4.586	12.315

- b) Durante el ejercicio 2019 han dejado de formar parte del perímetro de consolidación 49 sociedades dependientes (35 en el ejercicio 2018), 11 sociedades asociadas (56 en el ejercicio 2018) y 2 negocios conjuntos (5 en el ejercicio 2018), las cuales se detallan en los Anexos IV y V de estas Cuentas anuales consolidadas. Las salidas en los ejercicios 2019 y 2018 del perímetro de consolidación, no han tenido efectos significativos en resultados, a excepción de lo indicado en la Nota 6.2.b) sobre disposiciones.

Asimismo, durante el ejercicio han salido del perímetro 28 Uniones Temporales de Empresas (22 en 2018), las cuáles no pertenecen al Grupo, por cesar en sus actividades o pasar éstas a ser no significativas; su cifra neta de negocio, proporcionales a la participación, durante el ejercicio 2019 ha sido de -89 miles de euros (85 miles de euros en 2018). El desglose de los mismos se detalle en el Anexo VI de estas Cuentas anuales consolidadas.

### 6.2. Principales adquisiciones y disposiciones

#### a) Adquisiciones

Durante el ejercicio 2019 no se han producido adquisiciones significativas, salvo lo descrito en la Nota 11 y 15.

## b) Disposiciones

- › Durante el ejercicio 2019, se ha completado la disposición de la sociedad asociada Rioglass Solar Holding, S.A., así como de las sociedades dependientes ASI Operations LLC (USA), Hospital Zona Norte (Brasil) y avances en Tenés, en el marco del Plan de Desinversiones de la compañía y del correspondiente Plan de Recuperación Judicial de Brasil.
- › Con fecha 31 de mayo de 2019 Abener Energía, S.A.U. suscribió con ABY Concessions Infrastructures, S.L.U., un contrato de compraventa para la venta de la participación del 15,12% en el capital social de Rioglass Solar Holding, S.A. El precio de venta ha sido de 7 millones de dólares americanos, habiendo supuesto un impacto negativo en la cuenta de resultados por importe de 6 millones de euros.
- › Con fecha 29 de enero de 2019, Abengoa Agua, S.A., suscribió con ABY Concessions Infrastructures S.L.U., un contrato de compraventa sobre la participación del 100% en el capital de la sociedad Holding Befesa Agua Tenés, S.L.U., propietaria del 51% del capital social de Tenés Lilmiyah SpA, sociedad concesionaria de una planta desaladora de ósmosis inversa en Argelia. El precio de esta desinversión ascendía a 24,5 millones de USD, sujeto a posibles ajustes al cierre. De este importe se recibió a modo de anticipo la cantidad de 19,9 millones de USD.

El cierre completo de esta operación estaba supeditado al cumplimiento de todas las condiciones precedentes establecidas en el contrato, normales en este tipo de operaciones, teniendo como fecha límite inicial el 30 de septiembre de 2019. Dado que a dicha fecha no han sido cumplidas las citadas condiciones precedentes, principalmente las relativas a las aprobaciones de las correspondientes autoridades gubernamentales y atendiendo a lo establecido en el contrato de compraventa, el importe del anticipo se ha convertido automáticamente en una deuda financiera, devengando un tipo de interés del 12% anual.

No obstante, la compañía ha seguido trabajando en acciones que posibiliten la desinversión del citado activo.

En este sentido y con posterioridad al cierre del ejercicio 2019, con fecha 31 de mayo de 2020, la Sociedad ha firmado un acuerdo con ABY Concessions Infrastructures S.L.U. en virtud del cual se ha ampliado el importe del préstamo en 4,5 millones de dólares americanos, con garantía y obligación de otorgar bien el usufructo completo de las acciones de la sociedad Befesa Agua Tenés, S.L.U. o bien proceder a la venta/otorgar una opción de compra sobre dichas acciones, todo ello sujeto a la obtención de los waivers que se requieran.

En base al acuerdo anterior, y dado que los términos del mismo incluyen el derecho de Atlantica a nombrar una mayoría de consejeros en Befesa Agua Tenés, S.L.U., se ha producido la correspondiente pérdida de control y salida del perímetro de consolidación durante el ejercicio 2020.

- › Con fecha 30 de julio de 2019, la sociedad dependiente Abengoa Solar LLC, ha formalizado la venta del 100% de su participación en la sociedad ASI Operations LLC a ABY Concessions Infrastructures USA LLC, con un precio de venta de 6 millones de USD, más un ajuste de circulante al cierre por importe de 3 millones de USD. Esta operación ha supuesto un impacto positivo en la cuenta de resultados por importe de 5,6 millones de euros.
- › Adicionalmente, dentro del marco de la Recuperación Judicial en Brasil, el 20 de agosto de 2019 se celebró la subasta por la participación de la compañía (60%) en Hospital Zona Norte. Los accionistas minoritarios de dicha entidad (SH y Magi) fueron declarados adjudicatarios de dicha participación por un importe de 50 millones de reales brasileños. La adjudicación fue aprobada por los bancos financiadores del activo el 10 de octubre de 2019 y por la Secretaría de Salud del Gobierno del Estado de Amazonas el 22 de noviembre de 2019 (véase Nota 2.2.1.).
- › Con fecha 6 de junio de 2020, Teyma Uruguay, S.A. accionista del 85% de Unidad Punta Rieles, S.A, ha alcanzado un acuerdo de venta de la totalidad de las acciones con Andean Social Infrastructure no. 1 Spain, S.L.U., por aproximadamente 14 millones de dólares americanos, sujeto a determinados ajustes al precio en la fecha de cierre. El cierre completo de la operación se produciría una vez cumplida ciertas condiciones precedentes usuales en estos tipos de acuerdos.

Con fecha 15 de octubre de 2020 ha quedado perfeccionada la compraventa de acciones por importe de 14,1 millones de dólares, los cuales han sido desembolsados a excepción de 3 millones de dólares que se mantienen como colateral por un periodo de 12 meses.

- › Con fecha 21 de diciembre de 2020, los accionistas de la Compañía A3T Luxco 2, S.A., han recibido por parte del Banco Santander notificación para el ejercicio de la "Call Option" en base a los contratos firmados el 25 de abril de 2019. Según éstos, el Banco Santander, como tenedor del "Bono A3T Convertible", tiene garantizada una Opción de Compra del 99,99% de las acciones de la Sociedad A3T Luxco 2, S.A. La citada comunicación indica como fecha de ejercicio de la Opción el 7 de enero de 2021.

Con el ejercicio de esta "Call Option" la Sociedad A3T Luxco 2, S.A. y sus dependientes (la Sociedad A3T Luxco 1, S.A. y la Sociedad Abent 3T, S.A.P.I. de C.V.), han salido del perímetro de consolidación durante el primer trimestre del ejercicio 2021.

- › Durante el ejercicio 2018, se completó la disposición significativa de Atlantica Yield y las líneas de transmisión de Brasil en operación como parte del Plan de Desinversiones previsto en el Plan de Viabilidad Revisado Agosto 2016 de Abengoa y que a continuación se detalla:
  - › Con fecha 1 de noviembre de 2017 Abengoa, S.A suscribió con Algonquin Power & Utilities Corp., una compañía de servicios públicos de energía renovable y regulada (el "Comprador", "Algonquin" o "APUC"), un contrato de compraventa para la venta de una participación del 25% en el capital social de Atlantica Yield plc. ("AY"). La venta estaba sujeta al cumplimiento de ciertas condiciones precedentes incluyendo, entre otras, la aprobación de la operación por ciertos organismos reguladores, así como por los acreedores de la Sociedad (la "Venta del 25%"). Adicionalmente, las partes acordaron un mecanismo de "earn-out" en virtud del cual Abengoa se podría beneficiar del 30% de los primeros 2 USD en los que se revalorice la acción de Atlantica Yield, hasta un máximo de 0,60 USD por acción.

Por otro lado, en esa misma fecha, la Sociedad y Algonquin suscribieron un acuerdo de intenciones (memorandum of understanding) ("MOU") para, entre otras cuestiones, constituir una sociedad cuyo principal objeto sea identificar, desarrollar, construir y operar de forma conjunta una cartera de proyectos de infraestructuras ("AAGES").

La constitución de AAGES suponía la oportunidad de aprovechar las fortalezas de ambos socios contribuyendo a la consecución de sus intereses comunes. Para Abengoa era una oportunidad para fortalecer su negocio de EPC y O&M, mientras que para Algonquin, AAGES sería su plataforma para el desarrollo de proyectos internacionales. De igual forma, AAGES proporcionaría a Atlantica Yield un conjunto de proyectos atractivos para contribuir al crecimiento de su negocio.

Con fecha 9 de marzo de 2018, una vez cumplidas las condiciones precedentes, la sociedad anunció el cierre de la operación con Algonquin Power & Utilities Corp por un precio total de 607 millones de dólares americanos, siendo el repago de la deuda de aproximadamente 510 millones de dólares americanos, conforme a los contratos de financiación de New Money.

Con fecha 17 de abril de 2018, la sociedad anunció que había alcanzado un acuerdo para la venta del 16,47% del capital social de Atlantica Yield con Algonquin Power & Utilities Corp (APUC). Esta nueva venta estaba sujeta al cumplimiento de ciertas condiciones precedentes incluyendo, entre otras, la aprobación de la operación por ciertos organismos reguladores, así como por los acreedores de Abengoa.

Asimismo, se firmó un acuerdo donde Abengoa se compromete a indemnizar a Algonquin en caso de que se produzca una reducción en el dividendo anual repartido por Atlantica Yield derivado del rendimiento de las plantas, limitada por un CAP de 0,30 USD por acción y compensables con el "earn-out" descrito anteriormente.

Con fecha 22 de noviembre 2018, la sociedad anunció que se habían cumplido las condiciones precedentes requeridas para el cierre de la operación de venta del 16,47%, completando de esta forma la desinversión de la totalidad de la participación del 41,47% que ostentaba en Atlantica Yield.

Tal y como se acordó en el citado acuerdo firmado en abril de 2018 para la compraventa del 16,47% de Atlantica Yield, el precio fue de 20,90 USD por acción (último precio de cierre de cotización de Atlantica Yield anterior al acuerdo), lo que suponía una prima del 6,2% sobre la cotización de cierre del 16 de abril y del 8% sobre el cierre de 21 de noviembre de 2018. La operación representó un importe total de 345 millones de dólares americanos, al que había que deducir 20 millones de dólares americanos en concepto de costes de transacción y otras deducciones, así como otros 40 millones de dólares americanos que se retuvieron temporalmente hasta que se liberasen determinadas garantías. Con fecha 27 de noviembre de 2018, el importe neto obtenido, 285 millones de dólares americanos, se destinó al repago parcial de la deuda New Money 1, conforme a los contratos de financiación.

Como consecuencia de lo anterior, a 31 de diciembre de 2018 se registró un impacto positivo en la Cuenta de resultados consolidada por importe de 108 millones de euros como diferencia entre el valor en libros y el precio de venta del 41,47% de las acciones.

- › Dentro del proceso de recuperación judicial abierto en Brasil sobre la actividad de líneas de transmisión, con fecha 13 de diciembre de 2017 se procedió a la adjudicación de las líneas de transmisión en operación a la empresa estadounidense TPG Capital, Texas Pacific Group, por un importe de 482 millones de reales brasileños. La transacción estaba sujeta a la autorización de la reguladora Agencia Nacional de Energía Eléctrica (Aneel), el estatal Banco Nacional de Desarrollo Económico y Social (BNDES), el Banco de la Amazonía y de titulares de bonos.

Con fecha 30 de mayo de 2018 se cumplieron las condiciones precedentes de la operación de adjudicación en subasta pública en el seno de la Recuperación Judicial a Texas Pacific Group de las líneas de transmisión en operación en Brasil por un importe de 482 millones de reales brasileños.



- › Con fecha 20 de diciembre de 2018, la sociedad dependiente Abeinsa Asset Management, S.L. formalizó la venta de su participación en la sociedad Cogeneración Villaricos, S.A. a la sociedad Neoelectra SC Fuente de Piedra Gestión, S.L.U., con un precio de venta por importe de 5,2 millones de euros.
- › Por otro lado, con fecha 18 de febrero de 2018, la Compañía firmó un acuerdo para la venta de su participación (56%) en BDDG, sociedad propietaria de la planta desaladora que la compañía posee en Accra (Ghana), con AquaVenture Holdings, líder en soluciones Water-as-a-Service™ (WAASTM o agua como servicio).

La planta, con tecnología de ósmosis inversa y en operación desde 2015, tiene una capacidad de producción aproximada de 60.000 m<sup>3</sup>/día de agua, cantidad suficiente para abastecer a unos 500.000 habitantes de Accra y alrededores. El agua desalada es suministrada a Ghana Water Company Limited (GWCL, compañía nacional de agua de Ghana). El precio de esta desinversión era de aproximadamente 20 millones de dólares americanos, sujeto a posibles ajustes al cierre.

El cierre completo de la operación estaba previsto que se produjera a lo largo del primer semestre de 2019, tras el cumplimiento de determinadas condiciones, entre las que se encontraba la reestructuración del contrato de compraventa de agua con GWCL.

Finalmente la transacción con Aquaventure no ha podido completarse porque no se han cumplido determinadas condiciones suspensivas debido a factores externos a la compañía, incluido el no haberse alcanzado un acuerdo entre el comprador y GWCL para la reestructuración del contrato de compraventa del agua. Como consecuencia, el contrato de compraventa firmado ha quedado cancelado.

No obstante, la compañía sigue trabajando en acciones que posibiliten la desinversión del citado activo.

- › Con fecha 27 de diciembre de 2018, la Sociedad firmó un acuerdo con Abengoa-Algonquin Global Energy Solutions ("AAGES") para transferir la línea de transmisión ATN 3 en Perú, una vez cumplidas ciertas condiciones normales en estos tipos de acuerdos, entre las que se encuentra la aprobación del Estado de Perú.

Al cierre del ejercicio 2019 aún se encontraban pendientes el cumplimiento de dichas condiciones, encontrándose ambas partes en revisión de los términos del citado Acuerdo.

Con posterioridad al cierre del ejercicio 2019 y durante el último trimestre del ejercicio 2020, transcurrido el plazo para el cumplimiento de condiciones, las partes han dado por finalizado el citado acuerdo, si bien la compañía continúa trabajando en acciones que posibiliten la desinversión del citado activo sin que suponga cambios en la valoración y consecuente valor razonable obtenido.

### 6.3. Combinaciones de negocio

Durante los ejercicios 2019 y 2018 no se han producido combinaciones de negocio significativas en el Grupo.

## Nota 7.- Activos mantenidos para la venta y operaciones discontinuadas

El Plan de Desinversión de activos iniciado a finales de 2014 y reforzado en el Consejo de Administración del 23 de septiembre de 2015, comprendía tanto la desinversión de aquellos activos provenientes del plan inicial, que no se habían podido materializar a dicha fecha, así como de nuevos activos que fueron incorporados. A partir de dicho Plan de Desinversión, se han ido incorporando otros activos a raíz de la situación de la compañía y de las distintas revisiones del citado plan, conformando el Plan de Desinversión de activos de la compañía, acorde con lo establecido en el Plan de Negocio Actualizado aprobado por el Consejo de Administración en su reunión de 19 de mayo de 2020 (véase Nota 2.2.).

## 7.1. Activos del Plan de Desinversión

A continuación se detallan los activos incluidos en dicho Plan de Desinversión que, a 31 de diciembre de 2019 y 2018, se encontraban clasificados en el epígrafe de “Activos no corrientes mantenidos para la venta” del Estado de situación financiera consolidado, por cumplir con todos los supuestos y requerimientos de la NIIF 5 “Activos no corrientes mantenidos para la venta y operaciones discontinuadas”:

Activo	Detalles	Capacidad	Valor neto contable activo a 31.12.19 (2)
Solar Power Plant One (SPP1) (1)	Ciclo combinado en Argelia	150 MW	144.481
Xina Solar One (1)	Planta solar en Sudáfrica	100 MW	87.787
Tenés / Ghana / Chennai (1)	Plantas desaladoras	360.000 m3/día	235.680
Zapotillo	Acueducto Agua Potable en México	139 km	-
Abent 3T (A3T) y ACC4T (1)	Plantas de generación en México	840 MW	538.729
ATN 3, S.A. (1)	Línea de transmisión en Perú	355 km	88.028
ATE XVI-XXIV (1)	Líneas de transmisión en Brasil	-	29.665
Bioetanol	Plantas de bioetanol en Brasil	235 ML	353.265
Inapreu, S.A.	Concesión Juzgados en España	-	850
Unidad Punta Rieles, S.A.	Concesión unidad penitenciaria en Uruguay	1.960 reclusos	78.540

(1) Las circunstancias y los hechos que han ocurrido fuera del control de la compañía desde agosto de 2015 están demorando el proceso de desinversión. No obstante, la intención de la Dirección sigue siendo la enajenación de dichos activos tal y como está definido en el Plan de Negocio Actualizado aprobado por el Consejo de Administración el 19 de mayo de 2020, en línea con el anterior Plan de Viabilidad a 10 años (Véase Nota 2.2).

(2) El valor neto contable del activo incluye inmovilizado material, inmovilizado en proyectos e inversiones en asociadas. Adicionalmente, y en los casos en que aplique, los deterioros acumulados hasta el 31 de diciembre de 2019 de acuerdo con el valor razonable de dichos activos. El detalle restante de activos y pasivos clasificados como mantenidos para la venta se encuentra desglosado en la Nota 7.3.

Activo	Detalles	Capacidad	Valor neto contable activo a 31.12.18 (2)
Solar Power Plant One (SPP1) (1)	Ciclo combinado en Argelia	150 MW	159.134
Hospital Zona Norte (1)	Concesión en Brasil	300 camas / 10.000 personas	112.346
Xina Solar One (1)	Planta solar en Sudáfrica	100 MW	87.787
Tenés / Ghana / Chennai (1)	Plantas desaladoras	360.000 m3/día	227.398
Zapotillo	Acueducto Agua Potable en México	139 km	-
Abent 3T (A3T) y ACC4T (1)	Plantas de generación en México	840 MW	523.637
ATN 3, S.A. (1)	Línea de transmisión en Perú	355 km	80.269
ATE XVI-XXIV (1)	Líneas de transmisión en Brasil	6.218 km	222.608
Bioetanol	Plantas de bioetanol en Brasil	235 ML	263.682
San Antonio Water System	Acueducto Agua Potable en USA	50.000 acre	17.662
Iniciativas Hidroeléctricas, S.A.	Concesión hidroeléctrica en España	4.376 kw	3.636
Inapreu, S.A.	Concesión Juzgados en España	-	850

(1) Las circunstancias y los hechos que han ocurrido fuera del control de la compañía desde agosto de 2015 (véase Nota 2.2.) están demorando el proceso de desinversión. No obstante, la intención de la Dirección sigue siendo la enajenación de dichos activos tal y como está definido en el Plan de Viabilidad a 10 años aprobado por el Consejo de Administración (Véase nota 2.2.).

(2) El valor neto contable del activo incluye inmovilizado material, inmovilizado en proyectos e inversiones en asociadas. Adicionalmente, y en los casos en que aplique, los deterioros acumulados hasta el 31 de diciembre de 2018 de acuerdo con el valor razonable de dichos activos. El detalle restante de activos y pasivos clasificados como mantenidos para la venta se encuentra desglosado en la Nota 7.3.

## 7.2. Análisis de deterioro de valor de los activos

### a) Cambios en la clasificación:

Durante el ejercicio 2019, el acueducto de agua potable de San Antonio Water System ha dejado de clasificarse dentro del epígrafe “Activos y pasivos no corrientes mantenidos para la venta”, al dejar de cumplir con los supuestos y requerimientos de la NIIF 5 “Activos no corrientes mantenidos para la venta y operaciones discontinuadas” tras el cambio en la realización de dicho activo una vez firmada una operación de financiación sobre el mismo con la sociedad Algonquin (véase Nota 19). Adicionalmente, al cierre del ejercicio 2019 se ha procedido a clasificar la concesión de Unidad Punta Rieles, dedicada a la operación y mantenimiento de los servicios de administración y restauración de la unidad penitenciaria Punta Rieles en Uruguay, al epígrafe “Activos y pasivos no corrientes mantenidos para la venta” al cumplir con los supuestos y requerimientos de la NIIF 5 (véase Nota 6.2.).

## b) Deterioro de valor de los activos:

A 31 de diciembre de 2019 se ha reconocido un impacto neto negativo de los activos clasificados como mantenidos para la venta por importe de 118 millones de euros, como diferencia entre su valor neto contable y su valor razonable menos los costes de venta. El principal impacto negativo se corresponde con la actualización de los valores razonables de los activos de generación en México A3T / ACC4T en base a las últimas ofertas recibidas, que ha supuesto unas pérdidas por deterioro por importe de 111 millones de euros.

## c) Análisis del valor razonable de los activos:

A continuación se procede a detallar los criterios aplicados en el análisis del valor razonable de los principales activos clasificados como mantenidos para la venta.

## › Zapotillo

El activo concesional del acueducto El Zapotillo en México ha sido contabilizado a su valor razonable menos los costes de venta, por ser este un importe menor que su valor en libros. Dicho valor razonable se ha obtenido en función a su valor de recuperación esperado tras la situación actual del proyecto en donde la sociedad concesionaria Acueducto Zapotillo, S.A. de C.V. comunicó a la entidad concedente la renuncia sin responsabilidad de la concesión.

No ha habido cambios sustanciales en las hipótesis clave consideradas respecto a las del cierre del ejercicio 2018.

Al cierre del ejercicio 2019, se ha registrado una reversión deterioro por importe de 2 millones de euros.

## › Plantas Generación

Los activos relacionados con las plantas de generación en México (Abent 3T y ACC4T) han sido contabilizados al cierre del ejercicio de 2019 a su valor razonable menos los costes de venta, por ser este un importe menor que su valor en libros.

El valor razonable se obtuvo en función de su valor de recuperación esperado de su venta, el cual se obtiene de la valoración del activo realizado por terceras partes independientes interesadas en el mismo, en el marco del proceso de venta en el que se encuentra dicho activo.

El principal cambio en las hipótesis claves consideradas respecto al ejercicio 2018 ha sido el avance de las negociaciones dentro del proceso de venta, lo cual ha supuesto el reconocimiento al cierre del ejercicio 2019 de una pérdida por deterioro por importe de 111 millones de euros.

Adicionalmente, el Grupo registró en 2018 una ganancia por importe de 36 millones de euros, derivado del acuerdo alcanzado con proveedores para la cancelación de su deuda, vía venta de equipos principales que se encontraban totalmente deteriorados.

Con fecha 21 de diciembre de 2020, los accionistas de la Compañía A3T Luxco 2, S.A., han recibido por parte del Banco Santander, notificación para el ejercicio de la "Call Option" en base a los contratos firmados el 25 de abril de 2019. Esta comunicación no supone cambios sustanciales en las hipótesis consideradas en el cierre del ejercicio 2019 (véase Nota 6.2.).

## › Ghana

El activo relacionado con la planta desaladora en Accra, Ghana, ha sido contabilizado a su valor razonable menos los costes de venta, por ser este un importe menor que su valor en libros.

El valor razonable se obtuvo en función de su valor de recuperación esperado calculado a partir de los flujos de efectivo descontados al coste medio ponderado de los recursos utilizados del 18,0%.

En el ejercicio anterior, el valor de recuperación del activo se obtuvo del precio de la oferta de compra recibida por un inversor en el marco del proceso de venta en el que se encuentra dicha planta.

El cierre completo de la operación estaba previsto que se produjera a lo largo del primer semestre de 2019, tras el cumplimiento de determinadas condiciones, entre las que se encontraba la reestructuración del contrato de compraventa de agua con GWCL.

Finalmente la transacción con Aquaventure no ha podido completarse porque no se han cumplido determinadas condiciones suspensivas debido a factores externos a la compañía, incluido el no haberse alcanzado un acuerdo entre el comprador y GWCL para la reestructuración del contrato de compraventa del agua. Como consecuencia, el contrato de compraventa firmado ha quedado cancelado.

El proceso se ha paralizado debido a lo explicado anteriormente, por lo que se ha calculado el valor razonable a través de la metodología de descuento de flujos.

Se ha realizado el correspondiente análisis de sensibilidad, especialmente en relación con la tasa de riesgo-país de Ghana y, por tanto, la tasa de descuento utilizada. Un 1% de variación en la tasa de riesgo país o en la tasa de descuento supone un impacto de 0,8 millones de euros en la valoración

Lo anterior ha supuesto el reconocimiento al cierre del ejercicio 2019 de una pérdida por deterioro de 5 millones de euros.

› Bioetanol

Los activos relacionados con las plantas de 1G de bioetanol en Brasil han sido contabilizados a su valor razonable menos los costes de venta por ser este un importe menor que su valor en libros.

El valor razonable se obtuvo en función de su valor de recuperación esperado tras su venta obtenido de los precios de las ofertas recibidas dentro del proceso del programa de venta presentado dentro del plan de recuperación considerado en el procedimiento de recuperación judicial abierto en Brasil (véase Nota 2.2.1.) para estos activos de Bioenergía.

No ha habido cambios sustanciales en las hipótesis clave consideradas respecto a las del cierre del ejercicio 2018.

› Líneas de Transmisión de Brasil

Los activos relacionados con las líneas de transmisión de Brasil (líneas en Construcción o "Greenfields") han sido contabilizados al cierre del ejercicio 2019 por el importe de dichos activos que aún estaban pendiente de realizar y destinar a la liquidación de las correspondientes deudas con los acreedores, una vez concluido el proceso de Recuperación Judicial en el que se encontraban los negocios de líneas de transmisión en Brasil (véase Nota 2.2.1.).

Esta valoración no ha supuesto ninguna modificación con respecto a la utilizada en el ejercicio 2018, en el que dichos activos se encontraban valorados a su valor razonable menos los costes de venta, por ser este un importe menor que su valor en libros.

Los valores razonables se han obtenido en función de su valor de recuperación esperado tras su venta, obtenido de los precios de liquidación asignados en el programa de venta, considerado en el procedimiento de Recuperación Judicial alcanzado en Brasil para las líneas en construcción (véase Nota 2.2.1.).

En relación con las líneas de transmisión en operación ("Brownfields"), durante el ejercicio 2018 se perfeccionó su venta en el marco de la Recuperación Judicial en la que se encontraban dichos activos, habiendo supuesto la baja de sus activos netos de los epígrafes de Activos y Pasivos no corrientes mantenidos para la venta del Estado de situación financiera consolidado al cierre del ejercicio (véase Nota 6.2.b)).

› Solar Power Plant One (SPP1)

La central híbrida solar-gas Hassi R'Mel, que entró en operación en 2011, tiene firmado un PPA a 25 años que determina la mayor parte de las variables clave del proyecto. Los ingresos de dicha planta están basados en el contrato de PPA firmado que establece el precio de venta de la electricidad durante toda la vida de la planta. Por otro lado, los gastos operaciones y mantenimiento de la planta se basan en los contratos ya firmados que coinciden con la vida de la planta.

El valor de recuperación se ha obtenido a través de un descuento de flujos de efectivo aplicando un costo medio ponderado del capital del 14,0%. No se ha aplicado tasa de crecimiento.

Se ha realizado el correspondiente análisis de sensibilidad, especialmente en relación con la tasa de riesgo-país de Argelia y, por tanto, la tasa de descuento utilizada. Un 1% de variación en la tasa de riesgo país o en la tasa de descuento supone un impacto de 3,3 millones de euros en la valoración.

Lo anterior ha supuesto el reconocimiento al cierre del ejercicio 2019 de una pérdida por deterioro de 7 millones de euros.

› Hospital Zona Norte

El Hospital Zona Norte en Brasil, es una concesión a 20 años bajo la modalidad de participación público-privada, que comprende la construcción y equipamiento del edificio, junto con el mantenimiento y gestión del mismo durante la vigencia de la vida del contrato, a cambio de un canon.

El Hospital Zona Norte fue contabilizado a su valor razonable menos los costes de venta, por ser este un importe menor que su valor en libros.

A cierre del ejercicio 2018, dado que la sociedad propietaria del Hospital Zona Norte era dependiente de Abengoa Construção Brasil, la cual se encontraba en Recuperación Judicial, se consideró que no tenía valor neto patrimonial recuperable.

Tal y como se ha informado en la Nota 6.2, dentro del marco de la Recuperación Judicial en Brasil, el 20 de agosto de 2019 se celebró la subasta por la participación de la compañía (60%) en Hospital Zona Norte. Los accionistas minoritarios de dicha entidad (SH y Magi) fueron declarados adjudicatarios de dicha participación por un importe de 50 millones de reales brasileños. La adjudicación fue aprobada por los bancos financiadores del activo el 10 de octubre de 2019 y por la Secretaría de Salud del Gobierno del Estado de Amazonas el 22 de noviembre de 2019, habiendo salido por lo tanto dicho activo concesional del Estados de Situación Financiera del Grupo al cierre del ejercicio 2019 (véase Nota 2.2.1.).

› Xina Solar One

La planta termosolar Xina en Sudáfrica tiene firmado un PPA a 20 años que determina la mayor parte de las variables clave del proyecto. Los ingresos de dicha planta están basados en el contrato de PPA firmado que establece el precio de venta de la electricidad durante la mayor parte de la vida de la planta. Por otro lado, los gastos de operación y mantenimiento se basan en los contratos ya firmados que coinciden con la vida de la planta.

El valor razonable se obtuvo en función de su valor de recuperación esperado de su venta, el cual se obtiene del precio de las ofertas recibidas dentro del proceso de venta en el que se encuentra dicho activo, siendo superior a su valor contable al que se encuentra registrado.

› Tenés / Chennai

Las plantas desaladoras de Tenés y Chennai situadas en Argelia e India, respectivamente, tienen todas firmados un PPA a 25 años que determinan la mayor parte de las variables clave de cada proyecto. Los ingresos de dichas plantas están basados en los contratos de PPA firmados que establecen los precios de venta del agua desalada durante toda la vida de las plantas. Por otro lado, los gastos de operación y mantenimiento se basan en los contratos ya firmados que coinciden con la vida de la planta.

Los valores razonables se obtuvieron en función de su valor de recuperación esperado de sus ventas, el cual se obtiene del precio de las ofertas recibidas dentro del proceso de venta en el que se encuentran dichos activos (véase nota 6.2.b)).

Al cierre del ejercicio 2019 se ha registrado una reversión de deterioro por importe de 4 millones de euros

› ATN3

La línea de transmisión en Perú ATN3 ha sido contabilizada a su valor razonable menos los costes de venta, por ser este un importe menor que su valor en libros. Dicho valor razonable se ha obtenido en función del precio fijado en el acuerdo de venta alcanzado con Abengoa-Algonquin Global Energy Solutions ("AGEES") en diciembre 2018 (véase Nota 6.2.b)).

Esta valoración no ha supuesto cambios sustanciales en las hipótesis claves consideradas respecto a las del cierre del ejercicio 2018.

Al cierre del ejercicio 2019, se ha registrado un deterioro por importe de 1 millones de euros.

Al cierre del ejercicio 2019 aún se encontraban pendientes el cumplimiento de dichas condiciones, encontrándose ambas partes en revisión de los términos del citado Acuerdo.

Con posterioridad al cierre del ejercicio 2019 y durante el último trimestre del ejercicio 2020, transcurrido el plazo para el cumplimiento de condiciones, las partes han dado por finalizado el citado acuerdo, si bien la compañía continúa trabajando en acciones que posibiliten la desinversión del citado activo sin que suponga cambios en la valoración y consecuente valor razonable obtenido.

› Unidad Punta Rieles

Unidad Punta Rieles es un activo concesional para la operación y mantenimiento de una Unidad penitenciaria de personas privadas de libertad en Punta Rieles (Uruguay). Se trata de un centro diseñado para 1.960 reclusos y que presta servicios de mantenimiento, catering y otros servicios conexos durante 27 años. Dicho activo entró en operación a comienzos de 2018.

El valor razonable se obtuvo en función de su valor de recuperación esperado de su venta, el cual se obtiene del precio de las ofertas recibidas dentro del proceso de venta en el que se encuentra dicho activo, siendo superior a su valor contable al que se encuentra registrado.

Con fecha 6 de junio de 2020, Teyma Uruguay, S.A. accionista del 85% de Unidad Punta Rieles, S.A, ha alcanzado un acuerdo de venta de la totalidad de las acciones con Andean Social Infrastructure no. 1 Spain, S.L.U., por aproximadamente 14 millones de dólares americanos, sujeto a determinados ajustes al precio en la fecha de cierre. El cierre completo de la operación se produciría una vez cumplida ciertas condiciones precedentes usuales en estos tipos de acuerdos.

Con fecha 15 de octubre de 2020 ha quedado perfeccionada la compraventa de acciones por importe de 14,1 millones de dólares, los cuales han sido desembolsados a excepción de 3 millones de dólares que se mantienen como colateral por un periodo de 12 meses.

### 7.3. Detalle de los activos mantenidos para la venta

A 31 de diciembre de 2019 y 2018, el detalle de los activos y pasivos clasificados en el epígrafe de activos y pasivos mantenidos para la venta en el Estado de situación financiera consolidado es el siguiente:

Concepto	Saldo a 31.12.19	Saldo a 31.12.18
Inmovilizado material (*)	7.807	8.222
Inmovilizado en proyectos (*)	1.458.050	1.577.905
Inversiones en asociadas (*)	91.168	112.882
Inversiones financieras	25.406	47.898
Activos por impuestos diferidos y otros menores	8.568	32.134
Activos corrientes	241.239	337.818
Financiación de proyectos	(1.084.134)	(858.745)
Financiación corporativa	(80.845)	(70.114)
Otros pasivos no corrientes	(148.889)	(208.226)
Otros pasivos corrientes	(215.083)	(208.056)
<b>Total activos y pasivos netos mantenidos para la venta</b>	<b>303.287</b>	<b>771.718</b>

(\*) Valor neto contable del activo detallado en la nota 7.1.

Las variaciones más significativas producidas en los epígrafes “Inmovilizado en proyectos” y “Activos corrientes” corresponde principalmente a la venta de Hospital Zona Norte, así como a la baja de los activos de las líneas de transmisión en construcción en Brasil tras la salida del proceso de la Recuperación Judicial (véase Nota 2.2.1.), neteado parcialmente por la entrada de la concesión Unidad Punta Rieles en Uruguay en este epígrafe (véase Nota 7.2.).

El incremento en el epígrafe “Financiación de proyectos” se debe a la obtención de la financiación puente sobre la planta de cogeneración de A3T en México (véase Nota 2.2.1.) y por la entrada de la concesión Unidad Punta Rieles en Uruguay (véase Nota 7.2.), neteado parcialmente por la venta de Hospital Zona Norte y la salida del proceso de la Recuperación Judicial (véase Nota 2.2.1.).

### 7.4. Detalle de las operaciones discontinuadas

#### a) Segmento de Líneas de Transmisión de Brasil

- › A 31 de diciembre de 2019 y 2018, el detalle la Cuenta de resultados de las sociedades propietarias de los activos concesionales de líneas de transmisión en Brasil que se ha reclasificado en el epígrafe de resultados procedentes de operaciones discontinuadas es el siguiente:

Concepto	2019	2018
Ventas	-	35.615
Otros ingresos de explotación	544	83.366
Gastos de explotación	(544)	(131.987)
I. Resultados de explotación	-	(13.006)
II. Resultados financieros	-	410
III. Participación en beneficio/(pérdida) de asociadas	-	-
IV. Resultados consolidados antes de impuestos	-	(12.596)
V. Impuesto sobre beneficios	-	-
VI. Resultado del período procedente de operaciones continuadas	-	(12.596)
VII. Resultado atribuido a Socios Externos	-	-
<b>VIII. Resultado del período atribuido a la sociedad dominante</b>	<b>-</b>	<b>(12.596)</b>

- › Adicionalmente, se detalla el Estado de flujos de efectivo de las sociedades propietarias de los activos concesionales de líneas de transmisión en Brasil a 31 de diciembre de 2019 y 2018 que se ha reclasificado al epígrafe de operaciones discontinuadas:

Concepto	2019	2018
Rdos del ejercicio proced. de operac. continuadas ajustado por partidas no monetarias	-	-
Variación en el capital circulante	28	3.399
Cobros / pagos intereses e impuesto sobre sociedades	(7)	(10.545)
<b>A. Flujos netos de efectivo de actividades de explotación</b>	<b>21</b>	<b>(7.146)</b>
<b>B. Flujos netos de efectivo de actividades de inversión</b>	<b>-</b>	<b>80.743</b>
<b>C. Flujos netos de efectivo de actividades de financiación</b>	<b>-</b>	<b>(75.570)</b>
Aumento/(disminución) neta del efectivo y equivalentes	21	(1.973)
Efectivo y equivalentes al efectivo al comienzo del período	4	51.588
Eliminación del efectivo y equivalentes de sociedades discontinuadas vendidas	-	(49.608)
Diferencias de conversión efectivo y equivalentes al efectivo	(1)	(3)
<b>Efectivo y equivalentes al efectivo al cierre del ejercicio</b>	<b>24</b>	<b>4</b>

## b) Segmento de Bioenergía

- › A 31 de diciembre de 2019 y 2018, el detalle la Cuenta de resultados de las sociedades del negocio de Bioenergía, considerado como un segmento de negocio con anterioridad a dichas fechas, que se ha reclasificado en el epígrafe de resultados procedentes de operaciones discontinuadas es el siguiente:

Concepto	2019	2018
Ventas	140.028	133.476
Otros ingresos de explotación	30.587	67.527
Gastos de explotación	(126.923)	(203.707)
I. Resultados de explotación	43.692	(2.704)
II. Resultados financieros	(20.814)	(40.546)
III. Participación en beneficio/(pérdida) de asociadas	-	-
IV. Resultados consolidados antes de impuestos	22.878	(43.250)
V. Impuesto sobre beneficios	(6.673)	2.815
VI. Resultado del período procedente de operaciones continuadas	16.205	(40.435)
VII. Resultado atribuido a Socios Externos	-	-
<b>VIII. Resultado del período atribuido a la sociedad dominante</b>	<b>16.205</b>	<b>(40.435)</b>

- › Adicionalmente, se detalla el Estado de flujos de efectivo del negocio de Bioenergía a 31 de diciembre de 2019 y 2018, considerado como un segmento de negocio con anterioridad a dichas fechas, y que se ha reclasificado al epígrafe de operaciones discontinuadas:

Concepto	2019	2018
Rdos del ejercicio proced. de operac. continuadas ajustado por partidas no monetarias	50.610	19.069
Variación en el capital circulante	(29.718)	9.473
Cobros / pagos intereses e impuesto sobre sociedades	538	(1.916)
<b>A. Flujos netos de efectivo de actividades de explotación</b>	<b>21.430</b>	<b>26.626</b>
<b>B. Flujos netos de efectivo de actividades de inversión</b>	<b>(8.489)</b>	<b>(25.427)</b>
<b>C. Flujos netos de efectivo de actividades de financiación</b>	<b>(5.084)</b>	<b>(8.009)</b>
Aumento/(disminución) neta del efectivo y equivalentes	7.857	(6.810)
Efectivo y equivalentes al efectivo al comienzo del período	7.715	15.926
Diferencias de conversión efectivo y equivalentes al efectivo	18	(1.401)
<b>Efectivo y equivalentes al efectivo al cierre del ejercicio</b>	<b>15.590</b>	<b>7.715</b>

## Nota 8.- Activos intangibles

8.1. El detalle de los movimientos del ejercicio 2019 de las principales clases de activos intangibles, se muestra a continuación:

Coste	Fondo de comercio	Activos de desarrollo	Otros	Total
Saldo a 31 de diciembre de 2018	47.014	330.479	137.473	514.966
Aumentos	-	1.559	143	1.702
Disminuciones	-	-	(324)	(324)
Diferencias de conversión	-	349	47	396
Cambios en el perímetro	-	-	-	-
Reclasificaciones y otros movimientos	-	(48.428)	95	(48.333)
<b>Coste a 31 de diciembre de 2019</b>	<b>47.014</b>	<b>283.959</b>	<b>137.434</b>	<b>468.407</b>
Amortización acumulada y deterioro	Fondo de comercio	Activos de desarrollo	Otros	Total
Saldo a 31 de diciembre de 2018	(47.014)	(330.479)	(90.828)	(468.321)
Aumentos por amortización	-	-	(12.419)	(12.419)
Aumento por deterioro	-	-	-	-
Disminuciones	-	-	93	93
Diferencias de conversión	-	(349)	(26)	(375)
Cambios en el perímetro	-	-	-	-
Reclasificaciones y otros movimientos	-	49.490	(1.172)	48.318
<b>Amortización y Deterioro a 31 de diciembre de 2019</b>	<b>(47.014)</b>	<b>(281.338)</b>	<b>(104.352)</b>	<b>(432.704)</b>
<b>Saldo neto a 31 de diciembre de 2019</b>	<b>-</b>	<b>2.621</b>	<b>33.082</b>	<b>35.703</b>

La disminución en este epígrafe durante el ejercicio 2019 corresponde principalmente a la amortización anual del ERP SAP que tiene el Grupo.

8.2. El detalle de los movimientos del ejercicio 2018 de las principales clases de activos intangibles, se muestra a continuación:

Coste	Fondo de comercio	Activos de desarrollo	Otros	Total
Saldos a 31 de diciembre de 2017	55.507	335.722	145.265	536.494
Disminuciones	-	(3.967)	(4.061)	(8.028)
Diferencias de conversión	-	702	(52)	650
Cambios en el perímetro	(8.493)	(3.223)	(3.679)	(15.395)
Reclasificaciones y otros movimientos	-	1.245	-	1.245
<b>Coste a 31 de diciembre de 2018</b>	<b>47.014</b>	<b>330.479</b>	<b>137.473</b>	<b>514.966</b>

Amortización acumulada y deterioro	Fondo de comercio	Activos de desarrollo	Otros	Total
Saldos a 31 de diciembre de 2017	(55.507)	(335.722)	(81.691)	(472.920)
Aumentos por amortización	-	(30)	(11.546)	(11.576)
Aumento por deterioro	-	(337)	(4.506)	(4.843)
Disminuciones	-	3.967	2.501	6.468
Diferencias de conversión	-	(702)	64	(638)
Cambios en el perímetro	8.493	3.223	2.849	14.565
Reclasificaciones y otros movimientos	-	(878)	1.501	623
<b>Amortización y Deterioro a 31 de diciembre de 2018</b>	<b>(47.014)</b>	<b>(330.479)</b>	<b>(90.828)</b>	<b>(468.321)</b>

<b>Saldos netos a 31 de diciembre de 2018</b>	<b>-</b>	<b>-</b>	<b>46.645</b>	<b>46.645</b>
---	----------	----------	---------------	---------------

La disminución en este epígrafe durante el ejercicio 2018 corresponde principalmente a la amortización anual del ERP SAP que tiene el Grupo.

8.3. No existen activos intangibles con vida útil indefinida. No existen activos intangibles cuya titularidad se encuentre restringida o que estén pignorados como garantía de pasivos.

## Nota 9.- Inmovilizaciones materiales

9.1. El detalle y los movimientos del ejercicio 2019 de las distintas categorías de inmovilizado material se muestran a continuación:

Coste	Terrenos y construcciones	Instalaciones técnicas y maquinaria	Anticipos e inmovilizado en curso	Otro inmovilizado	Total
Saldo a 31 de diciembre de 2018	233.828	88.268	401	39.986	362.483
Aumentos	5.378	1.572	-	1.739	8.689
Disminuciones	(10.016)	(773)	(222)	(710)	(11.721)
Diferencias de conversión	1.108	(836)	(9)	(521)	(258)
Cambios en el perímetro	-	(46)	-	(97)	(143)
<b>Coste a 31 de diciembre de 2019</b>	<b>230.298</b>	<b>88.185</b>	<b>170</b>	<b>40.397</b>	<b>359.050</b>

Amortización acumulada y deterioro	Construcciones	Instalaciones técnicas y maquinaria	Anticipos e inmovilizado en curso	Otro inmovilizado	Total
Saldo a 31 de diciembre de 2018	(119.969)	(72.601)	-	(28.180)	(220.750)
Aumentos (amortización)	(4.767)	(3.236)	-	(1.333)	(9.336)
Disminuciones	19.670	41	-	444	20.155
Diferencias de conversión	(612)	417	-	294	99
Cambios en el perímetro	-	46	-	97	143
<b>Amortización y Deterioro a 31 de diciembre de 2019</b>	<b>(105.678)</b>	<b>(75.333)</b>	<b>-</b>	<b>(28.678)</b>	<b>(209.689)</b>

<b>Saldo neto a 31 de diciembre de 2019</b>	<b>124.620</b>	<b>12.852</b>	<b>170</b>	<b>11.719</b>	<b>149.361</b>
---	----------------	---------------	------------	---------------	----------------

Las variaciones más significativas producidas durante el ejercicio 2019 corresponden fundamentalmente al impacto correspondiente a la implantación de la norma NIIF 16 (véase Nota 2.3.), así como a la reversión del deterioro de valor de los terrenos propiedad del Grupo de acuerdo con la última valoración.



9.2. El detalle y los movimientos del ejercicio 2018 de las distintas categorías de inmovilizado material se muestran a continuación:

Coste	Terrenos y construcciones	Instalaciones técnicas y maquinaria	Anticipos e inmovilizado en curso	Otro inmovilizado	Total
Saldos a 31 de diciembre de 2017	259.894	128.235	2.366	58.864	449.359
Aumentos	-	611	-	-	611
Disminuciones	(45.455)	(3.559)	-	(4.843)	(53.857)
Diferencias de conversión	573	(5.664)	(13)	(662)	(5.766)
Cambios en el perímetro	(1.664)	(31.355)	(15)	(15.310)	(48.344)
Reclasificaciones	20.480	-	(1.937)	1.937	20.480
<b>Coste a 31 de diciembre de 2018</b>	<b>233.828</b>	<b>88.268</b>	<b>401</b>	<b>39.986</b>	<b>362.483</b>

Amortización acumulada y deterioro	Construcciones	Instalaciones técnicas y maquinaria	Anticipos e inmovilizado en curso	Otro inmovilizado	Total
Saldos a 31 de diciembre de 2017	(146.015)	(75.404)	-	(56.530)	(277.949)
Aumentos (amortización)	(2.271)	(7.558)	-	(935)	(10.764)
Aumentos (deterioro)	(1.331)	(643)	-	(1.810)	(3.784)
Disminuciones	21.559	3.496	-	4.541	29.596
Diferencias de conversión	(362)	4.176	-	632	4.446
Cambios en el perímetro	1.058	30.723	-	15.310	47.091
Reclasificaciones	7.393	(27.391)	-	10.612	(9.386)
<b>Amortización y Deterioro a 31 de diciembre de 2018</b>	<b>(119.969)</b>	<b>(72.601)</b>	<b>-</b>	<b>(28.180)</b>	<b>(220.750)</b>
<b>Saldos netos a 31 de diciembre de 2018</b>	<b>113.859</b>	<b>15.667</b>	<b>401</b>	<b>11.806</b>	<b>141.733</b>

La variación más significativa producida durante el ejercicio 2018, se corresponde fundamentalmente con el decremento producido por la venta de la anterior sede corporativa de la Compañía.

9.3. El Inmovilizado no afecto a la explotación no es significativo al cierre del ejercicio.

9.4. Es política de las sociedades contratar todas las pólizas de seguros que se estiman necesarias para dar cobertura a los posibles riesgos que pudieran afectar a los elementos del inmovilizado material.

9.5. Durante los ejercicios 2019 y 2018 no ha habido costes por intereses capitalizados en el inmovilizado material.

9.6. Al cierre de los ejercicios 2019 y 2018, el detalle del inmovilizado donde alguna sociedad del Grupo es el arrendatario es el siguiente:

Concepto	31.12.19 (*)	31.12.18
Coste	8.675	2.669
Amortización acumulada	(2.338)	(995)
<b>Valor contable</b>	<b>6.337</b>	<b>1.674</b>

(\*) Tal y como se indica en la Nota 2.3.a), el Grupo ha comenzado a aplicar el 1 de enero de 2019 la NIIF 16 "Arrendamientos" en sus contratos de arrendamiento.

9.7. El importe correspondiente a terrenos que se incluye en el epígrafe de Terrenos y construcciones asciende a 76.692 miles de euros (86.396 miles de euros en 2018).

9.8. A continuación se adjunta información relativa a aquellos activos construidos por el Grupo para los ejercicios 2019 y 2018 clasificados dentro del epígrafe del Estado de situación financiera consolidado de Inmovilizaciones materiales:

Concepto	31.12.19	31.12.18
Inmovilizaciones materiales construidas por el Grupo (acumulado)	24.473	24.473
Ingresos de explotación de las inmovilizaciones materiales construidas por el Grupo	-	25
Resultados de explotación de las inmovilizaciones materiales construidas por el Grupo	(575)	(228)

9.9. El inmovilizado material cuya titularidad se encuentra restringida o que estén pignorados como garantía de pasivos se detalla en la Nota 23.3.

## Nota 10.- Inmovilizaciones en proyectos

Tal y como se indica en la Nota 2.7 de estas Cuentas anuales consolidadas, en el perímetro de consolidación se encuentran participaciones en diversas sociedades cuyo objeto social, en general, es el desarrollo de un producto integrado consistente en el diseño, construcción, financiación, explotación y mantenimiento de un proyecto en propiedad o en concesión.

En la presente Nota, se ofrece tanto el detalle del inmovilizado adscrito a dichos proyectos, como aquella otra información relevante y relacionada con dichos activos (excluyendo el detalle de la financiación sin recurso aplicada a dichos proyectos que se informa en la Nota 19).

### 10.1. Activos en proyectos concesionales

- a) El detalle y los movimientos del ejercicio 2019 de las distintas categorías de activos en proyectos concesionales se muestran a continuación:

Coste	Activos intangibles	Activos financieros	Total
Saldo a 31 de diciembre de 2018	366.152	159.311	525.463
Aumentos	1.237	59.532	60.769
Diferencias de conversión	11.011	1.321	12.332
Transferencia de activos mant. venta	-	(83.685)	(83.685)
<b>Coste a 31 de diciembre de 2019</b>	<b>378.400</b>	<b>136.479</b>	<b>514.879</b>

Amortización acumulada y deterioro	Activos intangibles	Activos financieros	Total
Saldo a 31 de diciembre de 2018	(181.522)	-	(181.522)
Aumentos (amortización)	(13.143)	-	(13.143)
Diferencias de conversión	(2.701)	-	(2.701)
<b>Amortización y Deterioro a 31 de diciembre de 2019</b>	<b>(197.366)</b>	<b>-</b>	<b>(197.366)</b>
<b>Saldo neto a 31 de diciembre de 2019</b>	<b>181.034</b>	<b>136.479</b>	<b>317.513</b>

La variación más significativa producida durante el ejercicio 2019 corresponde fundamentalmente a la clasificación del activo concesional Unidad Punta Rieles como Activo mantenido para la venta, al cumplir con los supuestos y requerimientos de la NIIF 5 "Activos no corrientes mantenidos para la venta y operaciones discontinuadas", (véase Nota 7.1.).

Adicionalmente, cabe destacar el incremento por el avance en la construcción de la planta desaladora de Agadir (Marruecos).

- b) El detalle y los movimientos del ejercicio 2018 de las distintas categorías de activos en proyectos concesionales se muestran a continuación:

Coste	Activos intangibles	Activos financieros	Total
Saldos a 31 de diciembre de 2017	1.356	157.747	159.103
Aumentos	-	23.725	23.725
Disminuciones	(411)	(2.563)	(2.974)
Diferencias de conversión	(57)	(5.448)	(5.505)
Reclasificaciones y otros movimientos	-	(14.150)	(14.150)
Transferencia de activos mant. venta	365.264	-	365.264
<b>Coste a 31 de diciembre de 2018</b>	<b>366.152</b>	<b>159.311</b>	<b>525.463</b>

Amortización acumulada y deterioro	Activos intangibles	Activos financieros	Total
Saldos a 31 de diciembre de 2017	(470)	-	(470)
Aumentos (amortización)	(2.513)	-	(2.513)
Diferencias de conversión	2.311	-	2.311
Transferencia de activos mant. venta	(180.850)	-	(180.850)
<b>Amortización y Deterioro a 31 de diciembre de 2018</b>	<b>(181.522)</b>	<b>-</b>	<b>(181.522)</b>

<b>Saldos netos a 31 de diciembre de 2018</b>	<b>184.630</b>	<b>159.311</b>	<b>343.941</b>
---	----------------	----------------	----------------

La variación más significativa producida durante el ejercicio 2018 corresponde fundamentalmente a la clasificación del activo concesional de generación termosolar en Sudáfrica, Khi Solar One, tras haber dejado de cumplir con los supuestos y requerimientos de la NIIF 5 "Activos no corrientes mantenidos para la venta y operaciones discontinuadas" (véase Nota 7.2).

Adicionalmente, cabe destacar el incremento derivado del avance del proyecto concesional de una planta de desalación en Agadir (Marruecos).

Durante los ejercicios 2019 y 2018 no ha habido costes financieros capitalizados en el inmovilizado de proyectos.

En el Anexo VII de estas Cuentas anuales consolidadas se detalla determinada información relativa a cada uno de los proyectos considerados dentro del ámbito de aplicación de la interpretación CINIIF 12 de acuerdos de concesión de servicios.

## 10.2. Otros activos en proyectos

a) El detalle y los movimientos del ejercicio 2019 de las distintas categorías de otros activos en proyectos se muestran a continuación:

Coste	Terrenos y construcciones	Instalaciones técnicas y maquinaria	Anticipos e inmovilizado en curso	Otro inmovilizado material	Programas informáticos y otros intangibles	Total
Saldo a 31 de diciembre de 2018	-	4.088	-	1.449	99	5.636
Aumentos	-	525	-	8	-	533
Disminuciones	-	-	-	(100)	(99)	(199)
Diferencias de conversión	-	91	-	2	-	93
<b>Coste a 31 de diciembre de 2019</b>	-	<b>4.704</b>	-	<b>1.359</b>	-	<b>6.063</b>

Amortización acumulada y deterioro	Construcciones	Instalaciones técnicas y maquinaria	Anticipos e inmovilizado en curso	Otro inmovilizado material	Programas informáticos y otros intangibles	Total
Saldo a 31 de diciembre de 2018	-	(2.476)	-	(85)	(46)	(2.607)
Aumentos (dotación)	-	(600)	-	(17)	-	(617)
Diferencias de conversión	-	(54)	-	(2)	46	(10)
<b>Amortización y deterioro al 31 de diciembre de 2019</b>	-	<b>(3.130)</b>	-	<b>(104)</b>	-	<b>(3.234)</b>
<b>Saldo neto a 31 de diciembre de 2019</b>	-	<b>1.574</b>	-	<b>1.255</b>	-	<b>2.829</b>

No existen variaciones significativas durante los ejercicios 2019 y 2018.

b) El detalle y los movimientos del ejercicio 2018 de las distintas categorías otros activos en proyectos se muestran a continuación:

Coste	Terrenos y construcciones	Instalaciones técnicas y maquinaria	Anticipos e inmovilizado en curso	Otro inmovilizado material	Programas informáticos y otros intangibles	Total
Saldos a 31 de diciembre de 2017	3.487	3.455	2	1.745	99	8.788
Aumentos	-	1.100	-	-	-	1.100
Disminuciones	-	(619)	(2)	(329)	-	(950)
Diferencias de conversión	(340)	176	-	5	-	(159)
Reclasificaciones	(3.147)	(24)	-	24	-	(3.147)
Transferencia a activos mant. venta	-	-	-	4	-	4
<b>Coste a 31 de diciembre de 2018</b>	-	<b>4.088</b>	-	<b>1.449</b>	<b>99</b>	<b>5.636</b>

Amortización acumulada y deterioro	Construcciones	Instalaciones técnicas y maquinaria	Anticipos e inmovilizado en curso	Otro inmovilizado material	Programas informáticos y otros intangibles	Total
Saldos al 31 de diciembre de 2017	(18)	(2.517)	-	(178)	(36)	(2.749)
Aumentos (dotación)	-	(480)	-	(23)	(10)	(513)
Disminuciones	-	619	-	124	-	743
Diferencias de conversión	2	(113)	-	(4)	-	(115)
Reclasificaciones	16	15	-	-	-	31
Transferencia a activos mant. Venta	-	-	-	(4)	-	(4)
<b>Amortización y deterioro al 31 de diciembre de 2018</b>	-	<b>(2.476)</b>	-	<b>(85)</b>	<b>(46)</b>	<b>(2.607)</b>
<b>Saldos netos a 31 de diciembre de 2018</b>	-	<b>1.612</b>	-	<b>1.364</b>	<b>53</b>	<b>3.029</b>

- c) Durante los ejercicios 2019 y 2018 no se ha llevado a cabo ninguna capitalización de los costes financieros sobre otros activos en proyectos.
- d) El inmovilizado material en proyectos cuya titularidad se encuentra restringida o que estén pignorados como garantía de pasivos (con propias de la Financiación de proyectos que vienen indicados en la Nota 19) se detalla en la Nota 23.3.
- e) Es política de las sociedades del Grupo contratar todas las pólizas de seguros que se estiman necesarias para dar cobertura a los posibles riesgos que pudieran afectar a los elementos del inmovilizado en proyectos.
- f) En los casos de inversiones en inmovilizado sobre terrenos propiedad de terceros, se han estimado los costes de desmantelamiento o retiro de los elementos afectos, así como el coste de rehabilitación del lugar sobre el que se asientan (véase Nota 22.1).
- g) Al cierre de los ejercicios 2019 y 2018 no hay activos biológicos.

### 10.3. Activos construidos por el Grupo

A continuación se adjunta información relativa a aquellos activos construidos por el Grupo para los ejercicios 2019 y 2018 clasificados dentro del epígrafe del Estado de situación financiera consolidado de Inmovilizaciones en proyectos (concesiones y otros activos en proyectos):

Concepto	31.12.19	31.12.18
Activos de proyectos construidos por el Grupo (acumulado)	318.760	345.288
Ingresos de explotación de los activos de proyectos construidos por el Grupo	36.900	54.815
Resultados de explotación de los activos de proyectos construidos por el Grupo	18.724	55.590

## Nota 11.- Inversiones contabilizadas por el método de la participación

11.1. El detalle de los principales epígrafes de inversiones contabilizadas por el método de la participación, a 31 de diciembre de 2019 y 2018, se muestra a continuación:

Concepto	Saldo a 31.12.19	Saldo a 31.12.18
Asociadas	17.956	13.643
Negocios conjuntos	16.330	1.623
<b>Total Inversiones contabilizadas por el método de la participación</b>	<b>34.286</b>	<b>15.266</b>

Los movimientos de las inversiones contabilizadas por el método de la participación durante los ejercicios 2019 y 2018 es el siguiente:

Inversiones contabilizadas por el método de la participación	Saldo a 31.12.19	Saldo a 31.12.18
Saldo inicial	15.266	33.873
Variaciones del perímetro de consolidación	30.531	1.828
Reclasificación como mantenidos para la venta	-	(18.831)
Dividendos distribuidos	(557)	(668)
Variaciones en el capital suscrito	(1.849)	-
Diferencias de conversión y otras correcciones valorativas	64	(132)
Imputación resultado ejercicio	(54.725)	(804)
Obligaciones y otros pasivos	45.556	-
<b>Saldo final</b>	<b>34.286</b>	<b>15.266</b>

Las variaciones más significativas que han tenido lugar en 2019 en las inversiones en asociadas corresponden a la reclasificación del proyecto de San Antonio Water System desde el epígrafe de "Activos mantenidos para la venta" (véase Nota 7.2.) junto con el reconocimiento de la participación en "AAGES Sugar Creek Wind LLC", tal como se explica a continuación. Todo lo anterior se ha visto compensado parcialmente con la disminución por la venta de la participación en la sociedad Rioglass Solar Holding (véase Nota 6.2).

La sociedad ha firmado junto con Algonquin Power Fund Inc. (sociedad participada de Algonquin Power & Utilities Corp.) un Acuerdo de Accionistas ("LLC Agreement") para regular la gestión y condiciones de inversión en la sociedad recién constituida AAGES Sugar Creek Wind LLC ("Sugar Creek"), sobre la que cada una de las partes ostenta una participación del 50%. Durante el mes de noviembre de 2019 Abengoa ha aportado su parte correspondiente al capital social de dicha compañía establecida en el LLC Agreement, el cual ascendió a un importe de 18 millones de dólares. Dicha aportación ha sido realizada a través de la liberación parcial del importe que fue retenido temporalmente por Algonquin Power & Utilities Corp. por importe de 40 millones de dólares, derivado de la compraventa del 16,47% de Atlantica Yield que tuvo lugar en noviembre de 2018. En el LLC Agreement se establece que la participación de Abengoa en dicha sociedad se limitará al importe ya desembolsado y no asumirá ninguna obligación de aportación de fondos adicional.

Adicionalmente, en el LLC Agreement se establece una Opción de Compra a favor de Algonquin Power Fund Inc., cuyo precio será igual al valor desembolsado por Abengoa en Sugar Creek, neto de posibles recuperaciones por Abengoa de dichos desembolsos hasta la fecha de ejercicio de la opción, así como un rendimiento del 10% anual en determinados casos. Asimismo, se establece que en caso del ejercicio de dicha Opción por parte de Algonquin previo al cumplimiento de los requisitos para la liberación del importe retenido por dicha sociedad derivado de la compraventa del 16,47% de Atlantica Yield anteriormente comentada, el importe del precio de la opción que se pague a Abengoa volverá a ser retenido temporalmente hasta el cumplimiento de las condiciones para la liberación definitiva de la misma.

Con posterioridad al cierre, con fecha 8 de enero de 2021 se ha recibido la notificación formal por parte de Algonquin Power-Fund Inc. del ejercicio de la Opción de Compra anteriormente explicada anteriormente. A través del ejercicio de la Opción adquiere la Sociedad AAGES Sugar Creek Wind LLC ("Sugar Creek") en el primer trimestre del ejercicio 2021, sin que esta operación haya tenido impactos significativos en el consolidado.

Dentro del epígrafe "Participación en beneficio/(pérdida) en asociadas" de la Cuenta de resultados consolidada a 31 de diciembre de 2019, se incluyen principalmente las pérdidas estimadas por los compromisos asumidos de aportaciones adicionales en relación con el proyecto Cerro Dominador en Chile por importe de 41 millones de euros, así como el impacto de la venta en la sociedad Rioglass Solar Holding.

Las variaciones más significativas durante el ejercicio 2018 corresponden al decremento anterior producido por la reclasificación al epígrafe de activos mantenidos para la venta de la participación en el proyecto San Antonio Water System, al cumplir en aquel ejercicio con todos los supuestos y requerimientos de la NIIF 5 "Activos corrientes mantenidos para la venta y operaciones discontinuadas" (véase Nota 7.2).

**11.2.** A continuación se adjunta cuadro con información de detalle sobre los principales negocios conjuntos e inversiones contabilizadas por el método de la participación al cierre de los ejercicios 2019 y 2018:

Sociedad	Tipología	% Participación	Valor en libros	Patrimonio Neto	Activos	Ventas	Resultado 2019
Abengoa Vista Ridge	Asoc.	20,00	17.582	87.910	783.033	-	(1.292)
AAGES Sugar Creek	Neg. Conjunto	50,00	16.136	32.272	107.009	-	-
Otras participaciones menores	-	-	568	-	-	-	-
<b>Total 2019</b>			<b>34.286</b>	<b>120.182</b>	<b>890.042</b>	<b>-</b>	<b>(1.292)</b>

Sociedad	Tipología	% Participación	Valor en libros	Patrimonio Neto	Activos	Ventas	Resultado 2018
Rioglass Solar Holding y filiales	Asoc.	15,00	11.151	105.131	165.835	10.185	(17.820)
Otras participaciones menores	-	-	4.115	-	-	-	-
<b>Total 2018</b>			<b>15.266</b>	<b>105.131</b>	<b>165.835</b>	<b>10.185</b>	<b>(17.820)</b>

**11.3.** El porcentaje de participación en el capital social de sociedades asociadas no difiere del porcentaje de derechos de voto sobre las mismas.

La variación en Otro resultado global durante el ejercicio 2019 y 2018 derivada de las inversiones en asociadas ha sido prácticamente nulo.

**11.4.** A 31 de diciembre de 2019 no hay participaciones significativas para desglosar sus activos, pasivos y cuentas de resultados.

## Nota 12.- Instrumentos financieros por categoría

Los instrumentos financieros del Grupo consisten principalmente en depósitos, clientes y cuentas a cobrar, derivados y préstamos. Los instrumentos financieros por categoría reconciliados con las partidas del Estado de situación financiera consolidado son los siguientes:

Categoría	Notas	Préstamos y partidas a cobrar / pagar	Derivados de no cobertura	Derivados de cobertura	Activos / Pasivos financieros a valor razonable	Total a 31.12.19
Activos financieros	10.1	136.479	-	-	-	136.479
Activos financieros a valor razonable	13	-	-	-	2.631	2.631
Instrumentos financieros derivados	14	-	160	14	-	174
Cuentas financieras a cobrar	15	97.095	-	-	-	97.095
Clientes y otras cuentas a cobrar	15	514.934	-	-	-	514.934
Efectivo y equivalentes a efectivo	17	201.988	-	-	-	201.988
<b>Total Activos financieros</b>		<b>950.496</b>	<b>160</b>	<b>14</b>	<b>2.631</b>	<b>953.301</b>
Financiación de proyectos	19	558.578	-	-	-	558.578
Financiación corporativa	20	4.115.376	-	-	109.963	4.225.339
Proveedores y otras cuentas a pagar	25	1.205.806	-	-	-	1.205.806
<b>Total Pasivos financieros</b>		<b>5.879.760</b>	-	-	<b>109.963</b>	<b>5.989.723</b>

Categoría	Notas	Préstamos y partidas a cobrar / pagar	Derivados de no cobertura	Derivados de cobertura	Activos / Pasivos financieros a valor razonable	Total a 31.12.18
Activos financieros	10.1	159.311	-	-	-	159.311
Activos financieros a valor razonable	13	-	-	-	2.902	2.902
Instrumentos financieros derivados	14	-	907	35	-	942
Cuentas financieras a cobrar	15	153.893	-	-	-	153.893
Clientes y otras cuentas a cobrar	15	602.815	-	-	-	602.815
Efectivo y equivalentes a efectivo	17	204.600	-	-	-	204.600
<b>Total Activos financieros</b>		<b>1.120.619</b>	<b>907</b>	<b>35</b>	<b>2.902</b>	<b>1.124.463</b>
Financiación de proyectos	19	319.686	-	-	-	319.686
Financiación corporativa	20	4.407.149	-	-	-	4.407.149
Proveedores y otras cuentas a pagar	25	1.360.509	-	-	-	1.360.509
<b>Total Pasivos financieros</b>		<b>6.087.344</b>	-	-	-	<b>6.087.344</b>

La información sobre los instrumentos financieros medidos a valor razonable se detalla en función de las siguientes clasificaciones de mediciones:

- › Nivel 1: Activos o pasivos con cotización en un mercado activo.
- › Nivel 2: Valorados en función de variables diferentes de precios cotizados incluidos en el Nivel 1 que sean observables para el activo o el pasivo bien directamente (como precios no cotizados) o indirectamente de modelos de valoración.
- › Nivel 3: Valorados en función de variables no basadas en datos observables de mercado.

A 31 de diciembre de 2019 y 2018 el detalle de los activos y pasivos del Grupo a valor razonable es el siguiente (a excepción de los instrumentos de patrimonio no cotizados valorados a su coste):

2019	Nivel 1	Nivel 2	Nivel 3	Total a 31.12.19
Instrumentos financieros derivados de no cobertura contable	-	160	-	160
Instrumentos financieros derivados de cobertura contable	-	14	-	14
Disponibles para la venta	-	-	2.631	2.631
<b>Activos financieros a valor razonable</b>	-	<b>174</b>	<b>2.631</b>	<b>2.805</b>

2019	Nivel 1	Nivel 2	Nivel 3	Total a 31.12.19
Obligaciones y bonos (Nota 20.3.)	-	103.063	-	103.063
Otros recursos ajenos (Nota 20.5)	-	-	6.900	6.900
<b>Pasivos financieros a valor razonable</b>	-	<b>103.063</b>	<b>6.900</b>	<b>109.963</b>

2018	Nivel 1	Nivel 2	Nivel 3	Total a 31.12.18
Instrumentos financieros derivados de no cobertura contable	-	907	-	907
Instrumentos financieros derivados de cobertura contable	-	35	-	35
Disponibles para la venta	-	-	2.902	2.902
<b>Activos financieros a valor razonable</b>	-	<b>942</b>	<b>2.902</b>	<b>3.844</b>

Los Activos financieros a valor razonable de nivel 2 se trata de la cartera de derivados financieros designados como cobertura de flujos de efectivo. Dentro de los mismos la tipología más significativa es el cap de tipo de interés (véase Nota 14).

Los pasivos financieros a valor razonable de nivel 2 incluye los instrumentos de deuda emitidos en el proceso de reestructuración y clasificados por la sociedad como pasivos financieros a valor razonable en el reconocimiento inicial, correspondiendo al bono convertible A3T.

Adicionalmente, la compañía designó en el momento del reconocimiento inicial los nuevos instrumentos Old Money generados en el Acuerdo de Reestructuración, como pasivos financieros a valor razonable, si bien, derivado de la situación de incumplimiento (“Event of Default”) en el que se encontraban dichos instrumentos al cierre del ejercicio, los mismos han sido registrados a su valor de reembolso (véanse Notas 2.2.2.,20.3. y 30.3.).

Los pasivos financieros a valor razonable de nivel 3 incluye la nueva deuda a largo plazo surgida en la salida de la Recuperación Judicial de Brasil (Convenio Concursal) por importe de 6.900 miles de euros (véase Nota 2.2.1.).

Dentro de la clasificación de “Instrumentos financieros derivados de no cobertura contable” se incluyen el valor razonable de instrumentos financieros derivados que, siendo derivados contratados con la finalidad de cubrir determinados riesgos de mercado (tipo de interés, moneda extranjera y existencias), no reúnen todos los requisitos especificados por la NIIF 9 para designarse como instrumentos de cobertura desde un punto de vista contable.

A continuación se detallan los cambios en el valor razonable de los activos y pasivos de nivel 3 al cierre de los ejercicios 2019 y 2018:

<b>Activos Financieros</b>	<b>Importe</b>
Saldo a 31 de diciembre de 2017	4.824
Ganancias y pérdidas reconocidas en patrimonio	-
Bajas	(1.922)
<b>Saldo a 31 de diciembre 2018</b>	<b>2.902</b>
Ganancias y pérdidas reconocidas en patrimonio	-
Variaciones de perímetro, reclasificaciones y diferencias de conversión	(271)
<b>Saldo a 31 de diciembre de 2019</b>	<b>2.631</b>

<b>Pasivos Financieros</b>	<b>Importe</b>
Saldo a 31 de diciembre de 2017	-
<b>Saldo a 31 de diciembre 2018</b>	<b>-</b>
Ganancias y pérdidas reconocidas en patrimonio	-
Variaciones de perímetro, reclasificaciones y diferencias de conversión	6.900
<b>Saldo a 31 de diciembre de 2019</b>	<b>6.900</b>

Durante los ejercicios presentados no han existido reclasificaciones entre los niveles de los instrumentos financieros.

## Nota 13.- Activos financieros a valor razonable

13.1. El detalle y los movimientos de los activos financieros a valor razonable durante los ejercicios 2019 y 2018 es el siguiente:

<b>Activos financieros a valor razonable</b>	<b>Importe</b>
Saldo a 31 de diciembre de 2017	4.824
Ganancias/pérdidas transferidas a patrimonio neto	-
Bajas	(1.922)
<b>Saldo a 31 de diciembre de 2018</b>	<b>2.902</b>
Variaciones de perímetro, reclasificaciones y diferencias de conversión	(271)
<b>Saldo a 31 de diciembre de 2019</b>	<b>2.631</b>
Parte no corriente	927
Parte corriente	1.704

Las variaciones más significativas producidas en los activos financieros a valor razonable en el ejercicio 2018 corresponden principalmente a la venta de diversos títulos de inversión.

13.2. Se relacionan a continuación las sociedades que, de acuerdo con la normativa en vigor, no se han incluido en el perímetro de consolidación de los ejercicios 2019 y 2018 y en las que el grado de participación directa e indirecta de la sociedad dominante es superior al 5% e inferior al 20%, siendo el valor neto contable de las citadas participaciones de 1.484 miles de euros (1.520 miles de euros en 2018).

<b>Activos fros. activo no corriente</b>	<b>2019 % Participación</b>	<b>2018 % Participación</b>
Norpost	10,00	10,00

<b>Activos fros. activo corriente</b>	<b>2019 % Participación</b>	<b>2018 % Participación</b>
OMEL (antigua Comeesa)	5,31	5,31
Chekin	14,28	14,28
Operador Mercado Ibérico (OMIP)	5,00	5,00

13.3. Se han realizado todas las notificaciones necesarias a las sociedades participadas directa e indirectamente en más de un 10%, en cumplimiento del artículo 155 de la Ley de Sociedades de Capital.

13.4. No existen circunstancias que afecten de manera significativa a los activos financieros en cartera, tales como litigios, embargos, etc.

13.5. No existen compromisos en firme de compra y/o venta de estas participaciones que puedan considerarse significativos respecto a las Cuentas anuales consolidadas.

13.6. El importe de los intereses devengados y no cobrados no es significativo.

13.7. No existen valores de renta fija en mora. La tasa media de rentabilidad de los valores de renta fija está en línea con los tipos de mercado.

## Nota 14.- Instrumentos financieros derivados

14.1. El detalle del valor razonable de los instrumentos financieros derivados (véase Nota 12) a 31 de diciembre de 2019 y 2018 es el siguiente:

Concepto	Nota	31.12.19		31.12.18	
		Activos	Pasivos	Activos	Pasivos
Derivados de tipo de interés – cobertura de flujos de efectivo	14.2.a	14	-	35	-
Derivados de tipo de interés – no cobertura contable	14.2.c	160	-	907	-
<b>Total</b>		<b>174</b>	<b>-</b>	<b>942</b>	<b>-</b>
Parte no corriente		174	-	939	-
Parte corriente		-	-	3	-

La información sobre las técnicas de valoración de los instrumentos financieros derivados se detalla en las Notas 2.12 y 12.

El importe del valor razonable traspasado al resultado del ejercicio 2019 de estos instrumentos financieros derivados designados como instrumentos de cobertura ha sido una pérdida de 352 miles de euros (10.742 miles de euros de pérdida a 31 de diciembre de 2018).

El importe del valor razonable de los instrumentos financieros derivados reconocidos directamente en la Cuenta de resultados consolidada de 31 de diciembre de 2019 por no reunir los requisitos especificados por la IFRS 9 para poder designarse como instrumento de cobertura ha sido una pérdida de 814 miles de euros (3.537 miles de euros de beneficio a 31 de diciembre de 2018).

En las siguientes secciones se detalla el valor razonable de cada categoría de instrumentos financieros derivados que se presentan en la tabla anterior. La posición neta de activos y pasivos para cada línea de la tabla resumen anterior se concilia con el importe neto de los valores razonables de cap y swap para derivados de tipo de interés.

### 14.2. Derivados de tipo de interés

Tal y como se hace referencia en la Nota 4 de esta Memoria, la política general de cobertura de tipo de interés está basada en la contratación de opciones a cambio de una prima (compra de opción call) por medio de la cual la Sociedad se asegura el pago de un tipo de interés fijo máximo.

Adicionalmente, y en situaciones determinadas, la sociedad utiliza contratos de permuta (swap) de tipo de interés variable a fijo.

#### a) Coberturas de flujos de efectivo

El detalle al cierre de los ejercicios 2019 y 2018 de los vencimientos de los nocionales asegurados (por su contravalor en miles de euros), mediante instrumentos financieros derivados de coberturas de flujos de efectivo, es el siguiente:

Vencimiento de los nocionales	31.12.19		31.12.18	
	Cap / Collar	Swap	Cap / Collar	Swap
Hasta 1 año	-	-	-	-
Entre 1 y 2 años	70.951	-	1.465	-
Entre 2 y 3 años	-	-	73.573	-
Más de 3 años	-	-	-	-
<b>Total</b>	<b>70.951</b>	<b>-</b>	<b>75.038</b>	<b>-</b>



El detalle al cierre de los ejercicios 2019 y 2018 de los vencimientos de los valores razonables de los instrumentos financieros derivados de coberturas de flujo de efectivo es el siguiente:

Vencimiento de los valores razonables	31.12.19		31.12.18	
	Cap / Collar	Swap	Cap / Collar	Swap
Hasta 1 año	-	-	3	-
Entre 1 y 2 años	14	-	11	-
Entre 2 y 3 años	-	-	21	-
Más de 3 años	-	-	-	-
<b>Total</b>	<b>14</b>	<b>-</b>	<b>35</b>	<b>-</b>

El importe neto del valor razonable traspasado al resultado del ejercicio 2019 y 2018 de los instrumentos financieros derivados de cobertura de flujos de efectivo sobre tipos de interés ha sido una pérdida de 352 miles de euros y 10.742 miles de euros respectivamente (véase Notas 30.1 y 30.4).

La parte no efectiva reconocida en la Cuenta de Resultados Consolidada originada por los instrumentos financieros derivados de cobertura de flujos de efectivo sobre tipo de interés ha sido nula en 2019 y 2018.

El resultado acumulado después de impuestos al cierre del ejercicio 2019 y 2018 en el patrimonio neto de los instrumentos financieros derivados de cobertura de flujos de efectivo sobre tipos de interés asciende a -9.696 miles de euros y -10.311 miles de euros respectivamente (véase Nota 18.3).

El importe neto del valor razonable del componente temporal reconocido en el resultado del ejercicio 2019 y 2018 de los instrumentos financieros derivados de cobertura de flujos de efectivo ha sido de -73 miles de euros y -10.362 miles de euros, respectivamente.

**b) Coberturas de valor razonable**

Al cierre de los ejercicios 2019 y 2018 el Grupo no posee instrumentos financieros derivados de cobertura de valor razonable de tipo de interés.

**c) Derivados de no cobertura contable**

El detalle al cierre de los ejercicios 2019 y 2018 de los vencimientos de los noccionales asegurados mediante instrumentos financieros derivados que no cumplen con los requisitos para ser clasificados como cobertura contable es el siguiente:

Vencimiento de los noccionales	31.12.19	31.12.18
	Cap / Floor	Cap / Floor
Hasta 1 año	-	85.691
Entre 1 y 2 años	-	206.994
Entre 2 y 3 años	48.678	79.662
Más de 3 años	-	65.241
<b>Total</b>	<b>48.678</b>	<b>437.588</b>

El detalle al cierre de los ejercicios 2019 y 2018 de los vencimientos de los valores razonables de los instrumentos financieros derivados de no cobertura contable es el siguiente:

Vencimiento de los valores razonables	31.12.19	31.12.18
	Cap / Floor	Cap / Floor
Hasta 1 año	-	-
Entre 1 y 2 años	-	-
Entre 2 y 3 años	160	511
Más de 3 años	-	396
<b>Total</b>	<b>160</b>	<b>907</b>

Al cierre del ejercicio 2019 y 2018, el importe del valor razonable de los instrumentos financieros derivados reconocidos directamente en la Cuenta de Resultados Consolidada por no reunir todos los requisitos especificados por la NIC 39 para poder designarse como instrumento de cobertura ha sido -814 de miles de euros y 3.537 miles de euros, respectivamente (véase Notas 30.1 y 30.4).

## Nota 15.- Clientes y cuentas financieras a cobrar

### 15.1. Clientes y otras cuentas a cobrar

- a) El detalle de los Clientes y Otras cuentas a Cobrar a 31 de diciembre de 2019 y 2018 es el siguiente:

Concepto	Saldo a 31.12.19	Saldo a 31.12.18
Clientes por ventas	275.229	314.160
Clientes, obra ejecutada pendiente certificar	138.709	125.240
Provisiones de insolvencias	(109.964)	(84.910)
Administraciones Públicas	148.984	170.745
Otros deudores varios	61.976	77.580
<b>Total</b>	<b>514.934</b>	<b>602.815</b>

La disminución de este epígrafe corresponde principalmente al efecto de la salida de la Recuperación Judicial de Brasil (véase Nota 2.2.1.), así como al cobro de proyectos de Ingeniería y Construcción Industrial en Brasil, Arabia Saudí y Omán, entre otros.

La disminución en 2019 en la cifra de clientes corresponde principalmente a los cobros de contratos de construcción principalmente de proyectos solares en Chile.

Los saldos de "Clientes, obra ejecutada pendiente certificar" se facturan generalmente dentro de los tres meses siguientes a la finalización del trabajo que se realiza en el proyecto. Sin embargo, dadas las características concretas de algunos contratos de construcción, algunos proyectos pueden tardar más en ser facturados debido a los hitos de facturación especificados en los contratos. Dichos saldos están soportados por los contratos firmados con tales clientes, y no incluyen ninguna cuenta a cobrar relacionada con las reclamaciones de clientes.

Los saldos con empresas vinculadas al cierre de los ejercicios 2019 y 2018 vienen detallados en la Nota 33.2.

- b) El valor razonable de los Clientes y otras cuentas financieras a cobrar se aproxima a su importe en libros.
- c) El detalle de los Clientes y otras cuentas financieras a cobrar en moneda extranjera (por su contravalor en miles de euros) a 31 de diciembre de 2019 y 2018 es el siguiente

Divisa	Saldo a 31.12.19	Saldo a 31.12.18
Dinar argelino	1.893	1.974
Dirham marroquí	15.631	7.459
Dólar americano	98.978	103.704
Nuevo sol peruano	13.148	11.397
Peso argentino	820	6.076
Peso chileno	30.116	31.559
Peso mexicano	13.151	17.721
Peso uruguayo	11.384	18.318
Rand sudafricano	5.393	12.824
Real brasileño	27.233	47.205
Rupia india	4.073	4.059
Riyal saudita	6.928	19.409
Zloty polaco	14.679	14.590
Otras	25.419	47.597
<b>Total</b>	<b>268.846</b>	<b>343.892</b>

- d) El detalle de la antigüedad de los Clientes por ventas a 31 de diciembre de 2019 y 2018 es el siguiente:

Antigüedad	Saldo a 31.12.19	Saldo a 31.12.18
Hasta 3 meses	101.582	157.458
Entre 3 y 6 meses	30.537	11.805
Superior a 6 meses	143.110	144.897
<b>Total</b>	<b>275.229</b>	<b>314.160</b>

- e) La calidad crediticia de los clientes que todavía no han vencido y que tampoco han sufrido pérdidas por deterioro, se puede evaluar en función de la siguiente clasificación:

Clientes por ventas	Saldo a 31.12.19	Saldo a 31.12.18
Clientes factorizables sin recurso por banco	15.782	46.771
Clientes factorizables con recurso por banco	-	2.294
Clientes cubiertos por seguros de crédito	2.159	1.584
Clientes al contado o por transferencia	157.138	153.361
Clientes de UTE / Entidades Públicas / Otros	100.150	110.150
<b>Total clientes por ventas</b>	<b>275.229</b>	<b>314.160</b>

- f) El movimiento de la provisión por pérdidas por deterioro de valor de las cuentas a cobrar a 31 de diciembre de 2019 y 2018 es el siguiente:

Concepto	Saldo a 31.12.19	Saldo a 31.12.18
Saldo inicial	(84.910)	(70.326)
Provisión por deterioro de valor de cuentas a cobrar	(41.576)	(17.883)
Cuentas a cobrar dadas de baja por incobrables	10.797	-
Reversión de importes no utilizados	8.372	10.500
Cambios en el perímetro	-	252
Diferencias de conversión y otros menores	(2.647)	(7.453)
<b>Saldo final</b>	<b>(109.964)</b>	<b>(84.910)</b>

- g) Al cierre del ejercicio 2019, Abengoa cuenta con líneas de factoring sin recurso de las que han sido dispuestos un total de 15 millones de euros (22 millones de euros en 2018).

El gasto financiero durante el ejercicio 2019 derivado de las operaciones de factoring ha ascendido a 1 millón de euros (1 millón de euros en 2018).

- h) El detalle de las cuentas a cobrar con Administraciones Públicas al cierre de los ejercicios 2019 y 2018 es el siguiente:

Concepto	Saldo a 31.12.19	Saldo a 31.12.18
Hacienda Pública deudora por diversos conceptos	63.325	69.158
Organismos de la Seguridad Social deudores	243	387
Hacienda Pública, IVA soportado	66.480	74.504
Hacienda Pública retenciones y pagos a cuenta	18.936	26.696
<b>Total Administraciones Públicas</b>	<b>148.984</b>	<b>170.745</b>

## 15.2. Cuentas financieras a cobrar

El detalle las Cuentas financieras a cobrar a 31 de diciembre de 2019 y 2018 es el siguiente:

Concepto	Saldo a 31.12.19	Saldo a 31.12.18
Créditos	2.538	14.583
Imposiciones y depósitos	6.678	11.358
Otras cuentas financieras a cobrar	47	3
<b>Total no corriente</b>	<b>9.263</b>	<b>25.944</b>
Créditos	12.752	46.505
Imposiciones y depósitos	75.048	68.026
Otras cuentas financieras a cobrar	32	13.418
<b>Total corriente</b>	<b>87.832</b>	<b>127.949</b>

En cuanto a las inversiones financieras corrientes las variaciones más significativas en 2019 corresponden fundamentalmente a las cuentas financieras a cobrar debido a la liberación parcial del importe retenido tras la venta del 16,47% de Atlantica Yield en noviembre de 2018, una vez liberadas determinadas garantías. Tal y como se indica en la Nota 11, parte de los fondos liberados han sido destinados a la inversión en la sociedad AAGES Sugar Creek. Adicionalmente, en este epígrafe se ha producido una disminución por la baja de la cuenta financiera a cobrar de Unidad Punta Rieles, al clasificarse dentro del epígrafe "Activos mantenidos para la venta" (véase Nota 7.2.).

La variación más significativa producida en las inversiones financieras corrientes en el ejercicio 2018 corresponde fundamentalmente a la liberación de la cuenta Escrow, obtenida en el proceso de reestructuración en 2017 (New Money), para la construcción del activo concesional A3T, y que fue liberada una vez cumplidas las condiciones precedentes. Este efecto se ha visto parcialmente compensado por un derecho de crédito por 40 millones de dólares americanos, derivado de la compraventa del 16,47% de Atlantica Yield, que se han retenido temporalmente hasta que se liberen determinadas garantías (véase Nota 6.2.b)).

Otras cuentas financieras a cobrar incluyen otros importes a cobrar considerados como activos financieros no derivados que no cotizan en un mercado activo y que no se clasifican en ninguna de las otras categorías. La variación de este epígrafe en el ejercicio 2018, se debía a la reclasificación parcial al corto plazo del activo concesional de Punta de Rieles, tras su entrada en operación.

## Nota 16.- Existencias

16.1. La composición de las existencias a 31 de diciembre de 2019 y 2018 es la siguiente:

Concepto	Saldo a 31.12.19	Saldo a 31.12.18
Comerciales	2.226	2.344
Materias Primas y otros aprovisionamientos	27.963	27.972
Productos en curso y semiterminados	20	195
Proyectos en curso	7.465	8.618
Anticipos	9.711	21.316
<b>Total</b>	<b>47.385</b>	<b>60.445</b>

El importe de las existencias correspondientes a sociedades ubicadas fuera de territorio español asciende a 13.759 miles de euros (21.465 miles de euros en 2018).

16.2. No existen limitaciones en la disponibilidad de las existencias, excepto las garantías normales de construcción de proyectos, las cuales van liberándose a medida que se cumplen los hitos contractuales.

## Nota 17.- Efectivo y equivalentes al efectivo

El detalle de Efectivo y Equivalentes al Efectivo a 31 de diciembre de 2019 y 2018 es el siguiente:

Concepto	Saldo a 31.12.19	Saldo a 31.12.18
Cuenta corriente / caja	183.244	202.708
Depósito bancario	18.744	1.892
<b>Total</b>	<b>201.988</b>	<b>204.600</b>

Al cierre del ejercicio 2019 se incluye efectivo y equivalentes de efectivo que se encuentra pignorado por diversos conceptos, principalmente procesos concursales y garantías de los contratos de financiación, por importe de 165 millones de euros (142 millones de euros en 2018).

El desglose de dichos saldos por las principales divisas en que estos se encuentran nominados se muestra, en su equivalencia en euros, a continuación:

Divisa	31.12.19		31.12.18	
	Sociedades españolas	Sociedades extranjeras	Sociedades españolas	Sociedades extranjeras
Euro	36.090	1.777	43.357	14.892
Dólar americano	20.938	29.437	7.209	56.733
Franco suizo	4.349	4	3.556	8
Peso chileno	23	2.659	-	1.980
Rupia india	118	297	111	153
Peso argentino	-	1.980	-	709
Peso mexicano	130	448	4	2.993
Nuevo Sol peruano	-	5.502	-	2.724
Dinar argelino	4.927	-	4.782	-
Real brasileño	-	17.917	-	20.880
Rand sudafricano	7	15.473	6	9.288
Shekel	-	8	-	22
Libra Esterlina	10.089	-	9.374	-
Dirham marroquí	33.558	7.600	10.618	6.934
Otros	3.776	4.881	1.446	6.821
<b>Total</b>	<b>114.005</b>	<b>87.983</b>	<b>80.463</b>	<b>124.137</b>

## Nota 18.- Patrimonio neto

### 18.1. Capital social

El capital social a 31 de diciembre de 2019 es de 35.865.862,17 euros representado por 18.836.119.300 acciones íntegramente suscritas y desembolsadas, pertenecientes a dos clases distintas:

- › 1.621.143.349 acciones pertenecientes a la Clase A de 0,02 euros de valor nominal cada una, pertenecientes a la misma clase y serie, que confieren cada una de ellas 100 votos (las "acciones Clase A").
- › 17.214.975.951 acciones pertenecientes a la Clase B de 0,0002 euros de valor nominal cada una, pertenecientes a la misma clase y serie, que confieren cada una de ellas 1 voto y que son acciones con derechos económicos idénticos a las acciones A establecidas en el artículo 8 de los estatutos sociales de Abengoa, S.A. (las "acciones Clase B" y, conjuntamente con las acciones Clase A, las "Acciones con Voto")

Las acciones clase A y clase B están admitidas a negociación oficial en las Bolsas de Valores de Madrid y Barcelona y en el Sistema de Interconexión Bursátil Español (Mercado Continuo). Las acciones clase A están admitidas a negociación desde el 29 de noviembre de 1996 y las acciones clase B desde el 25 de octubre de 2012. La Sociedad presenta la información periódica preceptiva con carácter trimestral, semestral y anual.

De acuerdo con las comunicaciones recibidas por la sociedad en cumplimiento de lo dispuesto en la normativa vigente sobre obligaciones de comunicar porcentajes de participación (derechos políticos), los accionistas significativos a 31 de diciembre de 2019 son:

Accionistas	Participaciones significativas de accionistas	
	% Participación directa	% Participación indirecta
Secretaría de Estado de Comercio - Ministerio de Economía Industria y Competitividad	3,15	-

No obstante lo anterior a la fecha de formulación, la Sindicatura de Accionistas Minoritarios de Abengoa, S.A. figura en los registros de la CNMV como accionista significativo con una participación accionarial de 15,558% de los derechos de voto de Abengoa, S.A.

Por otro lado, en el marco de la reestructuración financiera del Grupo cerrada con fecha 31 de marzo de 2017 y cuyos acuerdos aprobados por la Junta General de Accionistas celebrada en segunda convocatoria el 22 de noviembre de 2016, la Sociedad llevó a cabo el 28 de marzo de 2017 una ampliación de capital por compensación de créditos por importe de 34.822.150,402 euros mediante la emisión de 1.577.943.825 acciones Clase A y 16.316.369.510 acciones Clase B con la finalidad de compensar los créditos de las entidades participantes en la reestructuración que habían optado por la aplicación de los Términos Alternativos de Reestructuración. Asimismo, en esa misma fecha, la Sociedad emitieron 83.049.675 warrants sobre acciones Clase A y 858.756.290 warrants sobre acciones Clase B que fueron entregados a los accionistas que lo eran con carácter inmediatamente anterior a la ejecución de la ampliación de capital antes mencionada para su ejercicio, en su caso, conforme a sus propios términos.

Por último, tras la finalización de la vigesimocuarta y última ventana de liquidez con fecha 31 de diciembre de 2017, la sociedad llevó a cabo el 12 de enero de 2018 una reducción de capital por importe de 222.885,53 euros mediante conversión de 11.256.845 acciones Clase A en nuevas acciones Clase B. Como consecuencia de esta operación, el capital social quedó fijado como consta al principio de esta Nota.

La distribución del resultado del ejercicio 2018 de la Sociedad dominante aprobada por la Junta General de Accionistas celebrada el 25 de junio de 2019, se ha hecho con cargo a la partida de compensación de resultados negativos de ejercicios anteriores.

Tal y como se indica en la nota 2.2.2., la sociedad dominante Abengoa S.A. ha registrado un cargo por deterioro de valor de su cartera de inversión en Abengoa Abenewco 2 por importe de 396,6 millones de euros (275 millones de euros en 2018), en su cuenta de pérdidas y ganancias individual, lo cual ha supuesto que al cierre del ejercicio 2019 presente un patrimonio neto negativo por importe de 388.457 miles de euros (99.162 miles de euros al cierre del ejercicio 2018). De acuerdo con el Artículo 363 de la Ley de Sociedades de Capital, una sociedad se encontrará en causa de disolución cuando las pérdidas hayan reducido el patrimonio neto a una cantidad inferior a la mitad del capital social, a no ser que éste se aumente o se reduzca en la medida suficiente dentro de los plazos previstos por la Ley.

Tal como se indica en la Nota 2.2.2., la Sociedad se encuentra trabajando en un paquete de medidas para restablecer el equilibrio patrimonial de Abengoa, S.A.

## 18.2. Reservas de la sociedad dominante

El importe y movimiento de las cuentas que forman parte del epígrafe de Reservas de la sociedad dominante durante los ejercicios 2019 y 2018 son los siguientes:

Concepto	Saldo a 31.12.18	Distribución rdos. 2018	Amp. / Red. de capital	Otros movimientos	Saldo a 31.12.19
Prima emisión acciones	1.560.300	-	-	-	1.560.300
Reserva de revalorización	3.679	-	-	-	3.679
Otras reservas de la Sociedad Dominante:					
- Distribuibles	613.564	-	-	-	613.564
-No distribuibles	(1.682.480)	(431.546)	-	-	(2.114.026)
<b>Total</b>	<b>495.063</b>	<b>(431.546)</b>	<b>-</b>	<b>-</b>	<b>63.517</b>

Concepto	Saldo a 31.12.17	Distribución rdos. 2017	Amp. / Red. de capital	Otros movimientos	Saldo a 31.12.18
Prima emisión acciones	1.560.300	-	-	-	1.560.300
Reserva de revalorización	3.679	-	-	-	3.679
Otras reservas de la Sociedad Dominante:					
- Distribuibles	613.465	-	223	(124)	613.564
-No distribuibles	(8.065.680)	6.383.200	-	-	(1.682.480)
<b>Total</b>	<b>(5.888.236)</b>	<b>6.383.200</b>	<b>223</b>	<b>(124)</b>	<b>495.063</b>

La reserva legal es dotada de conformidad con el artículo 274 de la Ley de Sociedades de Capital que establece que, en todo caso, una cifra igual al 10% del beneficio del ejercicio se destinará hasta que alcance, al menos, el 20% del capital social. La reserva legal no puede ser distribuida y si es usada para compensar pérdidas, en el caso de que no existan otras reservas disponibles suficientes para tal fin, debe ser repuesta con beneficios futuros.

Con fecha 19 de noviembre de 2007, la Compañía suscribió un contrato de liquidez, sobre las acciones de clase A, con Santander Investment Bolsa, S.V. En sustitución de este contrato de liquidez, la Compañía suscribió con fecha 8 de enero de 2013 un contrato de liquidez, sobre las acciones clase A, al amparo de las condiciones establecidas en la Circular 3/2007 de 19 de diciembre de la CNMV. El día 8 de noviembre de 2012, la Compañía suscribió un contrato de liquidez con Santander Investment Bolsa, S.V., sobre acciones clase B, al amparo de las condiciones establecidas en la Circular 3/2007 de 19 de diciembre de la CNMV. Con efectos el día 21 de abril de 2015, se ha resuelto el contrato sobre las acciones clase B. Con efectos el día 28 de septiembre de 2015, se ha procedido a suspender temporalmente las operaciones al amparo del contrato de liquidez suscrito el 10 de enero de 2013 con Santander Investment Bolsa, Sociedad de Valores, S.A. sobre acciones Clase A de Abengoa. Con efectos el día 5 de junio de 2017, se ha resuelto el contrato sobre las acciones clase A por no tener la Sociedad intención de operar con acciones propias.

A 31 de diciembre de 2019 el saldo de acciones propias en autocartera era de 5.519.106 acciones correspondientes a acciones clase A en su totalidad.

Durante los ejercicios 2019 y 2018 no se han realizado operaciones de adquisición o enajenación de acciones clase A y/o B de la compañía.

La propuesta de distribución del resultado de 2019 y otras reservas de la Sociedad dominante a presentar a la Junta General de Accionistas, se hará con cargo a la partida de resultados negativos de ejercicios anteriores.

## 18.3. Otras reservas

El importe incluido en el epígrafe de Otras reservas refleja el efecto en patrimonio surgido en la valoración de las operaciones de cobertura (derivados) y de las inversiones disponibles para la venta que se posee al cierre del ejercicio.

A continuación, se detallan los importes y movimientos por conceptos del epígrafe de Otras reservas para los ejercicios 2019 y 2018:

Concepto	Reservas op. Cobertura	Reservas inv. Disp. venta	Total
Saldo a 31 de diciembre de 2018	(10.311)	245	(10.066)
- Resultados por valor razonable del ejercicio	(67)	-	(67)
- Traspaso al resultado	279	-	279
- Efecto impositivo	403	(488)	(85)
<b>Saldo a 31 de diciembre de 2019</b>	<b>(9.696)</b>	<b>(243)</b>	<b>(9.939)</b>

Concepto	Reservas op. Cobertura	Reservas inv. Disp. venta	Total
Saldo a 31 de diciembre de 2017	1.378	(3.274)	(1.896)
- Resultados por valor razonable del ejercicio	3.574	-	3.574
- Traspaso al resultado	(10.789)	-	(10.789)
- Efecto impositivo	(4.474)	3.519	(955)
<b>Saldo a 31 de diciembre de 2018</b>	<b>(10.311)</b>	<b>245</b>	<b>(10.066)</b>

Para mayor información acerca de las operaciones de cobertura, véase Nota 14.

## 18.4. Diferencias de conversión

El importe de las diferencias de conversión de las sociedades del Grupo y asociadas al cierre de los ejercicios 2019 y 2018 es el siguiente:

Concepto	Saldo a 31.12.19	Saldo a 31.12.18
Diferencias de conversión:		
- Sociedades I.G. / I.P.	(1.227.844)	(1.180.636)
- Asociadas	634	2.451
<b>Total</b>	<b>(1.227.210)</b>	<b>(1.178.185)</b>

La variación de las diferencias de conversión durante el ejercicio 2019 se debe principalmente a la devaluación del peso chileno y la apreciación del dólar americano y del peso mexicano.

## 18.5. Ganancias acumuladas

El importe y el movimiento de las cuentas que forman parte del epígrafe de Ganancias acumuladas durante los ejercicios 2019 y 2018 han sido los siguientes:

Concepto	Saldo a 31.12.18	Distribución Rtdos. 2018	Resultados 2019	Otros movimientos	Saldo a 31.12.19
Reservas en sociedades consolidadas por IG / IP	(2.137.330)	(1.173.714)	-	(6.871)	(3.317.915)
Reservas en sociedades puestas en equivalencia	(86.116)	107.399	-	7.292	28.575
Dividendos y reservas sociedad dominante	-	431.546	-	(431.546)	-
<b>Total reservas</b>	<b>(2.223.446)</b>	<b>(634.769)</b>	<b>-</b>	<b>(431.125)</b>	<b>(3.289.340)</b>
Resultados consolidados del ejercicio	(1.487.669)	1.487.669	(541.591)	-	(541.591)
Resultados atribuidos a participaciones no dominantes	(10.192)	10.192	(7.520)	-	(7.520)
<b>Total resultados sociedad dominante</b>	<b>(1.497.861)</b>	<b>1.497.861</b>	<b>(549.111)</b>	<b>-</b>	<b>(549.111)</b>
<b>Total ganancias acumuladas</b>	<b>(3.721.307)</b>	<b>863.092</b>	<b>(549.111)</b>	<b>(431.125)</b>	<b>(3.838.451)</b>

Concepto	Saldo a 31.12.17	Distribución Rtdos. 2017	Resultados 2018	Otros movimientos	Saldo a 31.12.18
Reservas en sociedades consolidadas por IG / IP	(93.874)	(2.032.750)	-	(10.706)	(2.137.330)
Reservas en sociedades puestas en equivalencia	(12.196)	(72.680)	-	(1.240)	(86.116)
Dividendos y reservas sociedad dominante	-	6.383.200	-	(6.383.200)	-
<b>Total reservas</b>	<b>(106.070)</b>	<b>4.277.770</b>	<b>-</b>	<b>(6.395.146)</b>	<b>(2.223.446)</b>
Resultados consolidados del ejercicio	4.284.018	(4.284.018)	(1.487.669)	-	(1.487.669)
Resultados atribuidos a participaciones no dominantes	(6.248)	6.248	(10.192)	-	(10.192)
<b>Total resultados sociedad dominante</b>	<b>4.277.770</b>	<b>(4.277.770)</b>	<b>(1.497.861)</b>	<b>-</b>	<b>(1.497.861)</b>
<b>Total ganancias acumuladas</b>	<b>4.171.700</b>	<b>-</b>	<b>(1.497.861)</b>	<b>(6.395.146)</b>	<b>(3.721.307)</b>

Dentro de Otros movimientos en Reservas en sociedades consolidadas por IG / IP de 2018 se incluye principalmente el impacto de la primera aplicación de IFRS 9 en la fecha de transición por importe de 8 millones de euros (véase Nota 2.11).

El detalle de las Reservas en sociedades consolidadas por integración global/proporcional y por el método de participación es el siguiente:

Actividad de negocio	Saldo a 31.12.19		Saldo a 31.12.18	
	IG / IP	MP	IG / IP	MP
Ingeniería y construcción (*)	(1.220.777)	(1.993)	(282.892)	(99.313)
Infraestructura tipo concesional	(2.097.138)	30.568	(1.854.438)	13.197
<b>Total</b>	<b>(3.317.915)</b>	<b>28.575</b>	<b>(2.137.330)</b>	<b>(86.116)</b>

(\*) Incluye la actividad discontinuada correspondiente a Bioenergía.

## 18.6. Participaciones no dominantes

En este epígrafe se recoge la parte proporcional del Patrimonio neto de las sociedades del Grupo consolidadas por integración global y en las que participan otros accionistas distintos al mismo.

El movimiento del epígrafe de Participaciones no dominantes para el ejercicio 2019 es el siguiente:

Sociedad	Saldo a 31.12.18	Cambios en el perímetro	Variaciones (1)	Imputación Rdo 2019	Saldo a 31.12.19
Solar Power Plant One	21.043	-	(1.514)	4.633	24.162
Société d'Eau Déssalée d'Agadir	11.860	-	3.856	2.195	17.911
Khi Solar One	3.617	-	80	(5.409)	(1.712)
Tenes Lylymyah	64.260	-	(6.605)	5.850	63.505
Zona Norte Engenharia	22.129	(24.228)	-	2.099	-
Abengoa Abenewco 1, S.A.U.	-	-	104.625	-	104.625
Otros menores	4.704	-	4.819	(1.849)	7.674
<b>Total</b>	<b>127.613</b>	<b>(24.228)</b>	<b>105.261</b>	<b>7.519</b>	<b>216.165</b>

(1) Variaciones producidas principalmente por ampliaciones/disminuciones de capital, reparto de dividendos, diferencias de conversión y cambios en el método de consolidación.

En el ejercicio finalizado el 31 de diciembre de 2019, la variación del epígrafe de participaciones no dominantes se corresponde principalmente con el impacto que ha tenido el registro de los Bonos obligatoriamente convertibles en acciones representativas del 22,5% del capital social de Abengoa Abenewco 1, S.A.U. generado en el Acuerdo de reestructuración (véase Nota 2.2.1.), compensado parcialmente con la salida del perímetro de consolidación de la sociedad Hospital Zona Norte (véase Nota 2.2.1.).

El movimiento del epígrafe de Participaciones no dominantes para el ejercicio 2018 es el siguiente:

Sociedad	Saldo a 31.12.17	Cambios en el perímetro	Variaciones (1)	Imputación Rdo 2018	Saldo a 31.12.18
LAT Brasil en operación	347.964	(347.964)	-	-	-
Solar Power Plant One	20.185	-	(2.752)	3.610	21.043
Société d'Eau Déssalée d'Agadir	9.113	-	1.744	1.003	11.860
Khi Solar One	9.786	-	(639)	(5.530)	3.617
Tenes Lylymyah	52.646	-	1.174	10.440	64.260
Zona Norte Engenharia	22.796	-	(3.268)	2.601	22.129
Otros menores	(417)	418	6.635	(1.932)	4.704
<b>Total</b>	<b>462.073</b>	<b>(347.546)</b>	<b>2.894</b>	<b>10.192</b>	<b>127.613</b>

(1) Variaciones producidas por ampliaciones/disminuciones de capital, diferencias de conversión principalmente y cambios en el método de consolidación.

Al cierre del ejercicio 2018, la disminución del epígrafe de participaciones no dominantes se corresponde con la salida del perímetro de consolidación de las líneas de transmisión en operación de Brasil por venta (ATE XI, Manaus Transmissora de Energia, S.A. y ATE XIII, Norte Brasil Transmissora de Energia, S.A.) (véase Nota 6.2.b)).

La relación de sociedades ajenas al Grupo que poseen una participación igual o superior al 10% del capital de alguna sociedad consolidada por el método de integración global del perímetro de consolidación a 31 de diciembre de 2019 se muestra en el Anexo VIII.

En la mayoría de los casos las participaciones no dominantes cuentan con los habituales derechos de protección, fundamentalmente en cuanto a restricciones de inversión, desinversión y financiación.

## Nota 19.- Financiación de proyectos

En el perímetro de consolidación se encuentran participaciones en diversas sociedades cuyo objeto social, en general, es el desarrollo de un producto integrado que consiste en el diseño, construcción, financiación, explotación y mantenimiento de una infraestructura (generalmente un activo de gran escala, como, por ejemplo, una planta desaladora) en propiedad o en concesión durante un período de tiempo y cuya fuente de financiación se realiza a través de diversas fórmulas de financiación sin recurso aplicada a proyecto (Project Finance).



Dicho project finance (financiación sin recurso) se utiliza, generalmente, como medio para la construcción de un activo, tomando como garantía exclusivamente los activos y flujos de caja de la sociedad o grupo de sociedades que desarrollan la actividad ligada al proyecto que se financia. En la mayoría de los casos, los activos y/o contratos se constituyen como garantía de la devolución de la financiación.

Comparado con la Financiación corporativa, el project finance tiene ciertas ventajas clave entre las que destaca el mayor plazo de apalancamiento permitido por el perfil de la generación de los flujos del proyecto y un perfil de riesgo claramente definido.

Esta financiación suele contar con las mismas garantías técnicas del contratista en relación al precio, plazos y desempeño, tal como ocurre para el caso de contrato de construcción de proyectos para clientes terceros ajenos al Grupo.

A pesar de contar con el compromiso de la entidad financiera en el momento de la adjudicación del proyecto y dado que el cierre financiero se suele producir en las últimas fases del desarrollo de un proyecto de construcción debido principalmente a que requieren la preparación y entrega de una gran cantidad de documentación técnica y legal del proyecto específico (licencias, autorizaciones, etc.), en algunos casos se hace necesario disponer de una financiación puente al inicio de la construcción, con el objetivo de iniciar cuanto antes las actividades de construcción y poder cumplir así con los plazos previstos en los contratos de concesión.

Esta obtención de recursos se considera como una operación transitoria de tesorería y como una figura análoga a los tradicionales anticipos que los clientes entregan durante las distintas fases de la ejecución de una obra o proyecto.

La financiación puente tiene como particularidad frente a los tradicionales anticipos de clientes que suele ser una entidad financiera quien anticipa los fondos (habitualmente con plazo menor a 2-3 años) pero tiene como similitud el riesgo implícito que reside principalmente en la capacidad de la compañía que va a ser titular del proyecto de realizar la construcción en tiempo y forma.

Entre los requerimientos específicos de disposición que normalmente acompañan a los contratos de financiación puente destacan los siguientes:

- › El uso de los fondos dispuestos a medida que se vaya ejecutando el proyecto deben ser únicamente el desarrollo del proyecto de construcción del activo y,
- › La obligación de destinar el importe del project finance para repagar la parte correspondiente a la financiación puente.

Esto implica que, la conversión de la financiación puente en un project finance a largo plazo, haya contado con un alto grado de seguridad desde el inicio del proyecto (en el que normalmente se ha contado con una carta de compromiso o apoyo de las entidades que participarán en la financiación a largo plazo).

Desde el punto de vista de las garantías, tanto la financiación puente como el project finance gozan de las mismas garantías técnicas del contratista en relación al precio, tiempo y desempeño.

La diferencia es que la financiación puente en la mayoría de los casos tiene además una garantía corporativa del sponsor del proyecto para cubrir la eventualidad de un retraso en el cierre del project finance.

Ambas garantías (contratista y sponsor) tienen por objetivo asegurar los flujos de fondos futuros del proyecto frente a riesgos técnicos que pudieran ocasionar variaciones a los mismos (no cumplimiento del calendario de construcción o de formalización del project finance).

El detalle de la Financiación de proyectos, tanto del pasivo no corriente como del corriente, a 31 de diciembre de 2019 y 2018 es el siguiente:

Financiación de proyectos	Saldo a 31.12.19	Saldo a 31.12.18
Project Finance (Financiación sin recurso)	558.578	319.686
<b>Total Financiación de proyectos</b>	<b>558.578</b>	<b>319.686</b>
No corriente	108.321	95.015
Corriente	450.257	224.671

19.1. Los importes y variaciones experimentados durante el ejercicio 2019 por la Financiación de proyectos son los siguientes:

Concepto	Financiación de proyectos a Lp	Financiación de proyectos a Cp	Total
Saldo a 31 de diciembre de 2018	95.015	224.671	319.686
Aumentos	112.198	67.364	179.562
Disminuciones	-	(44.940)	(44.940)
Diferencias de conversión (divisa) (*)	(10.025)	10.449	424
Cambios en el perímetro y traspasos (*)	(2.598)	2.598	-
Transferencia a pasivos mantenidos para la venta (*)	(86.269)	(2.746)	(89.015)
Reestructuración (Nota 20.1)	-	192.861	192.861
<b>Total a 31 de diciembre de 2019</b>	<b>108.321</b>	<b>450.257</b>	<b>558.578</b>

(\*) Movimientos no monetarios.

Dentro de los aumentos del periodo cabe destacar el desembolso de la financiación de una planta de desalación en Agadir (Marruecos), así como la entrada de financiación sobre el activo de San Antonio Water System, en base al acuerdo firmado con Algonquin Power & Utilities Corp. (véase Nota 7.2.).

Por otro lado, durante el ejercicio se ha reclasificado la concesión de Unidad Punta Rieles en Uruguay al epígrafe de "Activos y Pasivos no corrientes mantenidos para la venta", al cumplir con los requerimientos de la NIIF 5, lo cual ha supuesto una disminución en este epígrafe de financiación de proyectos (véase Nota 7.2.).

Por último y en el marco del Acuerdo de reestructuración, cabe destacar la entrada de la nueva "Deuda transferida A3T" como financiación de proyecto, incluido en la línea de Reestructuración (véase Nota 2.2.1.). Con posterioridad al cierre del ejercicio 2019, con fecha 7 de enero de 2021, el Banco Santander ha ejercido la "Call Option" sobre el 99,99% de las acciones de la Sociedad A3T Luxco 2, S.A. En el marco de esta operación la "Deuda transferida A3T" sale del perímetro de Consolidación durante el primer trimestre del ejercicio 2021 (véase Nota 6.2.).

Los importes y variaciones experimentados durante el ejercicio 2018 por la Financiación de proyectos son los siguientes:

Concepto	Financiación de proyectos a Lp	Financiación de proyectos a Cp	Total
Saldos al 31 de diciembre de 2017	11.197	96.754	107.951
Aumentos	3.960	14.143	18.103
Disminuciones	-	(6.085)	(6.085)
Diferencias de conversión (divisa) (*)	(2.915)	(3.668)	(6.583)
Cambios en el perímetro y traspasos (*)	82.773	(83.214)	(441)
Transferencia de pasivos mantenidos para la venta (*)	-	206.741	206.741
<b>Total a 31 de diciembre de 2018</b>	<b>95.015</b>	<b>224.671</b>	<b>319.686</b>

(\*) Movimientos no monetarios.

Al cierre del ejercicio 2018, la financiación de proyectos incrementó principalmente a la reclasificación de la financiación del proyecto Khi Solar One desde pasivos mantenidos para la venta una vez que había dejado de cumplir con los supuestos y requerimientos de la NIIF 5 (véase Nota 7.2).

Dentro de Cambios en el perímetro y traspasos se incluye principalmente la reclasificación a largo plazo de la deuda financiera del activo concesional en Uruguay Unidad Punta Rieles, tras el acuerdo de refinanciación alcanzado por Teyma Uruguay, S.A. (principal accionista de Unidad Punta Rieles), con sus principales acreedores (véase Nota 2.2.1.f)).

**19.2.** En el activo del Estado de situación financiera y dentro de los epígrafes de Efectivo y equivalentes al efectivo y de Cuentas financieras a cobrar existen cuentas de reserva al servicio de la deuda por importe de 0,5 millones de euros relacionadas con la Financiación de proyectos (por importe de 0,5 millones de euros en 2018).

**19.3.** En el Anexo IX de estas Cuentas anuales consolidadas se detallan las sociedades de proyectos financiados bajo la modalidad de Financiación de proyecto a cierre del ejercicio 2019.

**19.4.** A continuación se muestra el calendario de vencimientos de la Financiación de proyectos:

2020	2021	2022	2023	2024	Posteriores	Total
450.257	2.173	5.783	5.738	4.525	90.102	558.578

**19.5.** Del importe de préstamos con entidades de crédito corrientes y no corrientes existen deudas en moneda extranjera por importe de 353.567 miles de euros (319.686 miles de euros en 2018).

El contravalor por divisas de las deudas en moneda extranjera más significativas mantenidas por sociedades del Grupo con entidades de crédito es el siguiente:

Divisa	31.12.19		31.12.18	
	Sociedades extranjero	Sociedades España	Sociedades extranjero	Sociedades España
Dirham (Marruecos)	89.586	-	13.860	-
Dólar (USA)	120.046	-	69.071	-
Peso (Uruguay)	-	-	97.340	-
Rand (Sudáfrica)	143.935	-	139.415	-
<b>Total</b>	<b>353.567</b>	<b>-</b>	<b>319.686</b>	<b>-</b>

**19.6.** El importe de los gastos de Financiación de proyectos devengados y no vencidos asciende a 501 miles de euros (307 miles de euros en 2018) que se incluye en el epígrafe "Financiación de proyectos a corto plazo".

## Nota 20.- Financiación corporativa

Tal y como se indica en la Nota 4 de estas Cuentas anuales consolidadas, la Financiación corporativa está destinada a financiar la actividad del resto de sociedades que no son financiadas bajo la modalidad de Financiación de proyectos y está garantizada o bien por Abengoa, S.A. y, en algunos casos, de forma solidaria por determinadas sociedades filiales del Grupo, o bien por la propia sociedad del Grupo receptora de dicha Financiación corporativa.

20.1. El detalle de la Financiación corporativa a 31 de diciembre de 2019 y 2018 es el siguiente:

<b>No corriente</b>	<b>Saldo a 31.12.19</b>	<b>Saldo a 31.12.18</b>
Préstamos con entidades de crédito	53.415	62.252
Obligaciones y bonos	1.633	1.116
Pasivos por arrendamientos financieros	9.057	6.864
Otros recursos ajenos no corrientes	118.395	129.418
<b>Total no corriente</b>	<b>182.500</b>	<b>199.650</b>

<b>Corriente</b>	<b>Saldo a 31.12.19</b>	<b>Saldo a 31.12.18</b>
Préstamos con entidades de crédito	331.284	1.777.016
Obligaciones y bonos	3.124.440	1.907.228
Pasivos por arrendamientos financieros	2.219	7.127
Otros recursos ajenos corrientes	584.896	516.128
<b>Total corriente</b>	<b>4.042.839</b>	<b>4.207.499</b>

<b>Total Financiación corporativa</b>	<b>4.225.339</b>	<b>4.407.149</b>
---------------------------------------	------------------	------------------

Durante el ejercicio 2019, la Financiación corporativa se ha visto modificada debido a la implementación del Contrato de reestructuración tras la efectividad del mismo, afectando al reconocimiento y valoración de los instrumentos emitidos, principalmente en relación con la deuda Old Money, New Money II, así como la nueva deuda Reinstated Debt y el Bono Convertible A3T (véanse Notas 2.2.1. y 2.2.3.). No obstante, al cierre del ejercicio 2019 los instrumentos de deudas relativos al Old Money, deuda no transferida NM II y Reinstated debt, reestructurados en abril de 2019, han sido registrados a su valor de reembolso al cierre del ejercicio 2019, con motivo de la situación de incumplimiento ("Event of Default") derivada de la situación de la sociedad dominante, Abengoa, S.A., tal como se explica en la Nota 2.2.2.

Las principales variaciones se describen en las notas 20.2. y 20.3. siguientes.

Entre las condiciones de las nuevas financiaciones de Abenewco 1 y del Senior Old Money se han establecido diversas obligaciones de cumplimiento.

- Ratio de liquidez (histórico y futuro), el cual debe tener un límite mínimo establecido de 20 millones de euros.
- Ratio de Endeudamiento Total y de Endeudamiento Senior ("Total Leverage Ratio" y "Senior Secured Leverage Ratio"). Se establecen una serie de ratios de la deuda total (así como la deuda senior, según la definición de los contratos de financiación), sobre el Ebitda, los cuales varían cada año, verificándose de manera trimestral comenzando a partir del 31 de diciembre de 2019.

A 31 de diciembre de 2019 se ha cumplido con los límites establecidos.

Los importes y variaciones experimentados durante el ejercicio 2019 por la Financiación corporativa son los siguientes:

<b>Concepto</b>	<b>Financiación corporativa a Lp</b>	<b>Financiación corporativa a Cp</b>	<b>Total</b>
Saldo a 31 de diciembre de 2018	199.650	4.207.499	4.407.149
Aumentos	73.716	230.122	303.838
Disminuciones	-	(572.537)	(572.537)
Diferencias de conversión (divisa) (*)	2.667	41.491	44.158
Cambios en el perímetro y traspasos (*)	(646.428)	678.857	32.429
Reestructuración (*)	552.895	(3.164.208)	(2.611.313)
Variación valor razonable (*) (Nota 30.3)	-	2.621.615	2.621.615
<b>Total a 31 de diciembre de 2019</b>	<b>182.500</b>	<b>4.042.839</b>	<b>4.225.339</b>

(\*) Movimientos no monetarios.

Dentro de "Aumentos" se incluye principalmente los gastos financieros devengados en el ejercicio de las correspondientes deudas, la nueva deuda de Brasil tras la salida de la Recuperación Judicial (véase Nota 2.2.1), así como la deuda financiera surgida a raíz de la operación suscrita con ABY Concessions Infrastructures, S.L.U. sobre el activo de Tenés (véase Nota 6.2.b.).

Las "Disminuciones" se corresponden principalmente con la amortización del New Money 1 tras la obtención de la financiación puente sobre A3T, la baja de la antigua deuda de las sociedades de Brasil tras la salida de la Recuperación Judicial comentada anteriormente, así como los pagos del período.

En la línea de “Reestructuración” se incluyen los impactos que ha tenido sobre las financiaci3nes corporativas el Acuerdo de reestructuraci3n que fue efectivo en el mes de abril de 2019 (véase Nota 2.2.3.).

A continuaci3n, se muestra un resumen de las principales variaciones en la fecha de reestructuraci3n de los principales instrumentos de deuda emitidos así como su impacto en la Cuenta de resultados:

Concepto	Financiación corporativa a Lp	Financiación corporativa a Cp	Financiación de Proyectos (Nota 19.1)	Impacto P&L (Nota 30.3)
Old Money	415.694	(2.890.818)	-	(2.475.124)
NM II- "Deuda No transferida NMII" y "Deuda transferida A3T"	105.163	(360.890)	192.861	(62.866)
Reinstated Debt	32.038	(9.500)	-	22.538
Bono Convertible A3T	-	97.000	-	-
Bonos Convertibles ABN1	-	-	-	104.624
<b>Total</b>	<b>552.895</b>	<b>(3.164.208)</b>	<b>192.861</b>	<b>(2.410.828)</b>

Los importes y variaciones experimentados durante el ejercicio 2018 por la Financiación corporativa son los siguientes:

Concepto	Financiación corporativa a Lp	Financiación corporativa a Cp	Total
Saldos al 31 de diciembre de 2017	1.611.231	2.032.528	3.643.759
Aumentos	293.420	307.893	601.313
Disminuciones	(33.292)	(882.042)	(915.334)
Diferencias de conversi3n (divisa) (*)	13.756	15.025	28.781
Cambios en el perímetro y trasposos (*)	(1.685.926)	1.691.505	5.579
Reestructuraci3n y Otros (*)	461	1.042.590	1.043.051
<b>Total a 31 de diciembre de 2018</b>	<b>199.650</b>	<b>4.207.499</b>	<b>4.407.149</b>

(\*) Movimientos no monetarios.

En la línea de “Reestructuraci3n y Otros” del ejercicio 2018 se incluye el ajuste del valor de la deuda de Old Money y New Money compensado parcialmente por el efecto de cristalizaciones de deudas en el Grupo así como quitas principalmente derivadas de la reestructuraci3n de la deuda financiera de determinadas filiales en Perú (véase Nota 2.2.1.f)).

## 20.2. Préstamos con entidades de crédito

a) El detalle de Préstamos con entidades de crédito es el siguiente:

	Saldo a 31.12.19	Saldo a 31.12.18
Financiación Abener Energía S.A.	11.618	12.844
Financiación Centro Tecnológico Palmas Altas	77.749	76.946
Préstamos financiación sindicada	-	82.436
New Money I	-	156.767
New Money II	(*) 125.749	228.635
Reinstated Debt	50.534	-
Old Money	-	1.052.233
Resto de préstamos	119.049	229.407
<b>Total</b>	<b>384.699</b>	<b>1.839.268</b>
No corriente	53.415	62.252
Corriente	331.284	1.777.016

(\*) "Deuda no transferida NM II" tras reestructuraci3n (véase Nota 2.2.1.).

En relaci3n con los Préstamos financiación sindicada, la disminuci3n se debe a la reestructuraci3n de dicha deuda, junta a la “Deuda transferida A3T” (véase Nota 19).

En relaci3n con la financiación del New Money I, la disminuci3n corresponde a la amortizaci3n realizada una vez cerrada la financiación puente sobre A3T (véase Nota 7.3.).

En relaci3n con la deuda New Money II, la disminuci3n se debe a la reestructuraci3n de la misma en la “Deuda Transferida A3T” (véase Nota 19) y en la “Deuda no transferida NM II.

Respecto a la Reinstated Debt corresponde a la nueva deuda reconocida a favor de determinados acreedores en contraprestaci3n por su participaci3n en la operaci3n de reestructuraci3n (véase Nota 2.2.1.).

Respecto al Old Money, la disminuci3n se debe a la emisi3n de bonos convertibles a favor de los acreedores del Old Money (véase Notas 2.2.1. y 20.3).

La variaci3n más significativa del epígrafe “Resto de Préstamos” corresponde a la disminuci3n de la deuda mantenida con los impugnantes del Acuerdo de reestructuraci3n 2017, una vez alcanzado un acuerdo de liquidaci3n de la citada deuda a través de la emisi3n de bonos Senior Old Money (véase Nota 2.2.1.), así como la baja de la deuda mantenida por las sociedades de Brasil tras la salida del Procedimiento de Recuperaci3n Judicial (véanse Notas 2.2.1. y 20.5).

- b) A 31 de diciembre de 2019, la cancelación de la Financiación corporativa está prevista realizarse según el siguiente calendario, atendiendo a los flujos contractuales sin descontar según lo requerido por la NIIF-7:

	2020	2021	2022	2023	2024	Posteriores	Total
Financiación Abener Energía S.A.	11.618	-	-	-	-	-	11.618
Financiación Centro Tecnológico Palmas Altas	77.749	-	-	-	-	-	77.749
Préstamos financiación sindicada	-	-	-	-	-	-	-
New Money I	-	-	-	-	-	-	-
New Money II (*)	125.749	-	-	-	-	-	125.749
Reinstated Debt	50.534	-	-	-	-	-	50.534
Resto de préstamos	65.634	13.310	10.942	20.858	7.776	529	119.049
<b>Total</b>	<b>331.284</b>	<b>13.310</b>	<b>10.942</b>	<b>20.858</b>	<b>7.776</b>	<b>529</b>	<b>384.699</b>

(\*) Deudas contabilizadas a corto plazo como consecuencia de la situación de incumplimiento ("Event of Default") descrita en la Nota 2.2.3. Su vencimiento contractual es en 2021, tanto para el caso de la Deuda no transferida NM II como para la Reinstated Debt (véase Nota 2.2.3).

La exposición de los recursos ajenos del Grupo a variaciones en los tipos de interés y las fechas contractuales en que se revisan sus precios han sido expuestas en la Nota 4 de Gestión del riesgo financiero.

- c) Del importe de Préstamos con entidades de crédito corrientes y no corrientes, existen deudas en moneda extranjera por importe de 88.155 miles de euros (471.410 miles de euros en 2018).

El detalle de las deudas en moneda extranjera más significativas con entidades de crédito es el siguiente:

Divisa	31.12.19		31.12.18	
	Sociedades extranjero	Sociedades España	Sociedades extranjero	Sociedades España
Dólar (USA)	67.730	1.056	111.108	271.021
Peso (Chile)	5.617	-	9.222	-
Peso (México)	11.298	-	12.707	-
Real (Brasil)	-	-	64.369	-
Rial (Omán)	-	-	2.983	-
Dirham (Emiratos Árabes)	-	2.454	-	-
<b>Total</b>	<b>84.645</b>	<b>3.510</b>	<b>200.389</b>	<b>271.021</b>

- d) El importe de los gastos financieros de entidades de crédito devengados y no vencidos asciende a 2.386 miles de euros (8.462 miles de euros en 2018) que se incluye en el epígrafe "Deudas con entidades de crédito a corto plazo".
- e) Las garantías reales hipotecarias de la Financiación corporativa a 31 de diciembre de 2019 y 2018 no son significativas, a excepción de la financiación para el Centro Tecnológico Palmas Altas (78 millones de euros).
- f) El tipo medio de las operaciones crediticias se encuentra en tasas de mercado de cada país en que se formaliza cada operación.
- g) El coste medio de la financiación total con entidades de crédito durante el ejercicio 2019 ha sido de un 7% (9% en 2018).

## 20.3. Obligaciones y bonos

- a) A continuación se muestra cuadro de detalle de los no corrientes de los bonos y obligaciones a 31 de diciembre de 2019 y 2018:

Concepto	Saldo a 31.12.2019	Saldo a 31.12.2018
Bonos ordinarios Abengoa	1.633	3.551
New Money I	-	210.770
New Money II	34.803	32.508
Old Money	2.986.574	1.661.515
Convertible A3T	103.063	-
<b>Total</b>	<b>3.126.073</b>	<b>1.908.344</b>
No corriente	1.633	1.116
Corriente	3.124.440	1.907.228

En relación con el Old Money, la variación se debe al reconocimiento de los nuevos bonos emitidos tras la firma del Contrato de reestructuración (véanse Notas 2.2.1. y 2.2.3.). Adicionalmente, al cierre del ejercicio 2019, los bonos Old Money reestructurados en abril de 2019 han sido registrados a su valor de reembolso al cierre del ejercicio 2019, con motivo de la situación de incumplimiento ("Event of Default") derivada de la situación de la sociedad dominante, Abengoa, S.A., tal como se explica en la Nota 2.2.2.

En relación con la disminución del New Money I, corresponde a la amortización tras la obtención de la financiación puente sobre A3T. Respecto al Bono Convertible A3T corresponde a la inyección de nueva liquidez en el marco del Contrato de Reestructuración (véase Nota 2.2.1.). Con posterioridad al cierre, con fecha 7 de enero de 2021, el Banco Santander ha ejercido la "Call Option" sobre el 99,99% de las acciones de la Sociedad A3T Luxco 2, S.A. En el marco de esta operación el "Bono Convertible A3T" sale del perímetro de Consolidación durante el primer trimestre del ejercicio 2021 (véase Nota 6.2.).

- b) A 31 de diciembre de 2019, la cancelación de la Financiación corporativa está prevista realizarse según el siguiente calendario, atendiendo a los flujos contractuales sin descontar según lo requerido por la NIIF-7:

Concepto	2020	2021	2022	2023	2024	Posteriores	Total
Bonos ordinarios Abengoa	-	-	-	-	-	1.633	1.633
New Money II (*)	34.803	-	-	-	-	-	34.803
Old Money (*)	2.986.574	-	-	-	-	-	2.986.574
Convertible A3T	103.063	-	-	-	-	-	103.063
<b>Total</b>	<b>3.124.440</b>	-	-	-	-	<b>1.633</b>	<b>3.126.073</b>

(\*) Deudas contabilizadas a corto plazo como consecuencia de la situación de incumplimiento ("Event of Default") descrita en la Nota 2.2.3. Su vencimiento contractual es el siguiente: Deuda no transferida NMII - 2021; Old Money - 2024 (véase Nota 2.2.3).

- c) A 31 de diciembre de 2019 no hay importe significativo de gastos financieros de bonos y obligaciones devengados y no vencidos (no había importes significativos en 2018).

## 20.4. Pasivos por arrendamiento financiero

El detalle de los Pasivos por arrendamiento financiero al cierre de los ejercicios 2019 y 2018 es el siguiente:

Arrendamientos financieros	Saldo a 31.12.19	Saldo a 31.12.18
Valor presente del importe de pagos por arrendamiento	11.276	13.991
Pasivos arrendamiento financiero pagos mínimos por arrendamiento:		
Menos de 1 año	2.219	7.127
Entre 1 y 5 años	4.515	3.438
Más de 5 años	4.542	3.426
Importe neto en libros de los activos:		
Instalaciones técnicas y maquinaria	4.739	5.506
Equipos para procesos de información	272	214
Otro inmovilizado	14.206	15.590

## 20.5. Otros recursos ajenos

El detalle de Otros recursos ajenos corrientes y no corrientes al cierre de los ejercicios 2019 y 2018 es el siguiente:

Concepto	Saldo a 31.12.19	Saldo a 31.12.18
Préstamos subvencionados	19.605	11.556
Confirming sin recurso vencido no pagado (externos y grupo)	9.449	15.055
Ejecución de garantías financieras	249.392	253.203
Derivados vencidos no atendidos	16.835	21.140
Convenio concursal México	245.329	216.022
Convenio concursal Brasil	47.523	-
Avales	57.320	85.088
Deudas con organismos públicos y otras deudas	57.838	43.482
<b>Total</b>	<b>703.291</b>	<b>645.546</b>

A 31 de diciembre de 2019 la principal variación se corresponde principalmente con la nueva deuda relativa al convenio concursal en Brasil una vez emitido por el Tribunal la declaración del cierre del Proceso de Recuperación Judicial (véanse Notas 2.2.1 y 20.2).

En el epígrafe "Convenio concursal Brasil" (Recuperación Judicial) se incluye la deuda por importe nominal de 771 millones de reales brasileños exigible a Abengoa Contrução Brasil Ltda. en un solo pago al cabo de 30 años a contar desde el momento de homologación del plan, pagadero con los flujos del negocio de Brasil generado y disponible en ese momento (véase Nota 2.2.1), la cual ha sido valorada por un experto independiente y ha sido designado por la compañía en el momento del reconocimiento inicial como pasivos financieros valorados a valor razonable con cambios en resultados ("FVTPL"), de acuerdo con lo establecido en el apartado 4.2.2 de la NIIF 9, ascendiendo al cierre del ejercicio a 7 millones de euros (véase Nota 12). El resto de deudas descritas en la Nota 2.2.1 del Plan de Recuperación Judicial, se encuentran valoradas a coste amortizado a su tasa de interés efectiva.

Adicionalmente, cabe destacar la disminución de la deuda mantenida con los impugnantes del Acuerdo de reestructuración 2017 (avales y garantías financieras), una vez alcanzado un acuerdo de liquidación de la misma a través de la emisión de bonos Senior Old Money (véase Nota 2.2.1).

Con posterioridad al cierre, con fecha 17 de junio de 2020 ha sido emitida sentencia emitida por el juzgado Sexto de Distrito en Materia Civil en la Ciudad de México por la que se aprueba la modificación del convenio concursal, nuevo documento que rige las obligaciones, términos y condiciones de pago entre Abengoa México y todos sus acreedores. Este hecho ha supuesto la disminución de la deuda de Convenio Concursal de México por su puesta a valor razonable en el segundo trimestre del ejercicio 2020 .

A la fecha de formulación de las presentes cuentas anuales consolidadas, se han producido incumplimientos de pagos de las últimas cuotas del ejercicio 2020 de deudas que a 31 de diciembre de 2019 están reconocidas en este epígrafe a valor razonable, lo que ha supuesto su registro a valor de reembolso a 31 de diciembre del ejercicio 2020:

Acuerdo firmado en el ejercicio 2017 con el Departamento de Energía de los Estados Unidos de América-DOE, en relación con las obligaciones derivadas de la construcción de la planta termosolar de Solana. Este pasivo se encuentra registrado en el epígrafe de "Ejecución de garantías financieras" por importe de 54 millones de euros, teniendo un valor de reembolso de 79 millones de euros, ambas cifras a 31 de diciembre de 2019.

Acuerdo alcanzado con el cliente Dead Sea Works a finales del ejercicio 2019 (véase Nota 22.2). Esta deuda se encuentra registrada en el epígrafe de "Deudas con organismos públicos y otras deudas" por importe de 29 millones de euros, teniendo un valor de reembolso de 33 millones de euros, ambas cifras a 31 de diciembre de 2019.

Adicionalmente, con fecha 7 de enero de 2021, el Banco Santander ha ejercido la "Call Option" sobre el 99,99% de las acciones de la Sociedad A3T Luxco 2, S.A., en virtud de la cual en la Sociedad Abenewco 1 cristaliza la garantía otorgada al suscriptor de la misma durante el primer trimestre del ejercicio 2021 (véase Nota 2.2.1 y 6.2.).

## Nota 21.- Subvenciones y otros pasivos

El detalle de Subvenciones y otros pasivos al cierre de los ejercicios 2019 y 2018 es el siguiente:

Concepto	Saldo a 31.12.19	Saldo a 31.12.18
Subvenciones oficiales de capital	6.469	4.969
Proveedores a largo plazo	9.524	15.896
Otros pasivos a pagar a largo plazo	123.932	92.425
<b>Total subvenciones y otros pasivos no corrientes</b>	<b>139.925</b>	<b>113.290</b>

A 31 de diciembre de 2019, los aumentos más significativos de Subvenciones y otros pasivos corresponden principalmente a las nuevas disposiciones para el proyecto Waad al Shamal así como a las reclasificaciones a largo plazo de deudas con la Seguridad Social conforme a los nuevos calendarios aprobados.

## Nota 22.- Provisiones y contingencias

### 22.1. Provisiones para otros pasivos y gastos

El detalle del movimiento durante los ejercicios 2019 y 2018 del epígrafe "Provisiones para otros pasivos y gastos" del pasivo no corriente ha sido el siguiente:

Concepto	Provisión por impuestos	Provisión por responsabilidades	Provisión por desmantelamiento	Total
<b>Saldo a 31 de diciembre de 2017</b>	<b>15.869</b>	<b>37.024</b>	<b>973</b>	<b>53.866</b>
Variación neta con impacto en resultados	(3.162)	1.400	374	(1.388)
Diferencias de conversión	4	(615)	(395)	(1.006)
Trasposos	-	6.411	-	6.411
Transferencia de pasivos mantenidos para la venta	-	-	3.911	3.911
<b>Saldo a 31 de diciembre de 2018</b>	<b>12.711</b>	<b>44.220</b>	<b>4.863</b>	<b>61.794</b>
<b>Saldo a 31 de diciembre de 2018 (*)</b>	<b>-</b>	<b>44.220</b>	<b>4.863</b>	<b>49.083</b>
Variación neta con impacto en resultados	-	5.705	277	5.982
Diferencias de conversión	-	(708)	197	(511)
Trasposos	-	(897)	-	(897)
<b>Saldo a 31 de diciembre de 2019</b>	<b>-</b>	<b>48.320</b>	<b>5.337</b>	<b>53.657</b>

(\*) Aplicación CINIIF 23 "Incertidumbre sobre el tratamiento del impuesto sobre las ganancias" (véase Nota 2.3.)

### Provisiones para contingencias fiscales

Dentro de este epígrafe se recogen principalmente aquellas provisiones realizadas en base a las mejores estimaciones y destinadas a cubrir principalmente futuros riesgos relacionados con contingencias fiscales surgidas en el curso normal de los negocios del Grupo, fundamentalmente en Latinoamérica, y que se espera que sea probable una salida de recursos a medio plazo (entre 2 a 5 años), aunque el desarrollo de las contingencias y los nuevos hechos y circunstancias que puedan aparecer a lo largo del tiempo podrían cambiar dicho periodo de liquidación estimado.

Adicionalmente, también se recogen aquellas otras provisiones dotadas por las compañías respecto a sentencias judiciales y actas de inspección desfavorables que, estando recurridas, están pendientes de resolución y de las que se espera que sea probable una salida de recursos a medio plazo (entre 2 y 5 años).

### Provisiones para responsabilidades

Dentro de este epígrafe se recogen principalmente aquellas provisiones realizadas en base a las mejores estimaciones y destinadas a cubrir principalmente futuros riesgos relacionados con litigios, arbitrajes y reclamaciones en curso, en las que intervienen como parte demandada las diferentes compañías del Grupo, por las responsabilidades propias de las actividades que desarrollan y que se espera que sea probable una salida de recursos a medio plazo (entre 2 a 5 años).

### Provisiones para desmantelamiento

Dentro de este epígrafe se recogen principalmente aquellas provisiones realizadas en base a las mejores estimaciones y destinadas a cubrir principalmente futuros riesgos relacionados con gastos de desmantelamiento de instalaciones relacionadas con el segmento de infraestructuras de tipo concesional y que se espera que sea probable una salida de recursos a largo plazo (superior a 5 años).

## 22.2. Activos y pasivos contingentes

Al cierre del ejercicio 2019 Abengoa y su grupo de empresas mantienen reclamaciones y controversias legales a su favor y en su contra, como consecuencia natural de su negocio y de las reclamaciones económicas y técnicas que las partes de un contrato suelen interponerse mutuamente.

A continuación, se resumen las reclamaciones legales más significativas que, si bien, en opinión de los Administradores, no se espera que, individualmente o en su conjunto, puedan tener un impacto material adverso en las Cuentas anuales consolidadas respecto a los importes estimados y provisionados en su caso, si bien, debido a la naturaleza de los mismos no es fácil predeterminar los resultados finales:

- › En mayo de 2000, Abengoa Puerto Rico S.E., una filial de Abengoa S.A, presentó una demanda contra la Autoridad de Energía Eléctrica (“AEE”) de Puerto Rico y liquidó el contrato que ambas partes habían establecido en relación con un proyecto EPC para la construcción de una planta eléctrica en Puerto Rico, en la que la AEE era el contratista principal. Esta demanda contenía diversas reclamaciones como, entre otras, retenciones de pagos, facturas impagadas, pérdida de beneficios futuros, daños y otros costes, que ascendían aproximadamente a 40 millones de dólares.

Como reacción a la demanda presentada por Abengoa Puerto Rico, S.E., la AEE presentó un recurso basado en el contrato contra Abengoa Puerto Rico, S.E. y, al mismo tiempo, presentó una demanda adicional por el mismo importe contra Abengoa y su aseguradora, American International Insurance Co. de Puerto Rico. El importe reclamado por la AEE asciende aproximadamente a 450 millones de dólares.

Actualmente el proceso continúa en fase de audiencia, habiéndose celebrado la vista el 24 de octubre de 2019, tras la cual, el juicio sobre el tema de las responsabilidades se ha dado por concluido tras la firma por las partes de las estipulaciones, a mediados de diciembre 2019. Adicionalmente, las partes tenían de plazo para presentar alegatos post- juicio hasta 17 de febrero 2020. Una vez presentados los mencionados alegatos, las partes podían presentar replica a los mismos hasta el 23 de marzo 2020. El 17 de abril de 2020 las partes sometieron sus alegaciones a los escritos de conclusiones. Tras sucesivas suspensiones motivadas por las crisis de la Covid-19, se ha señalado el 15 de julio de 2020 como plazo para la presentación del alegato de réplica por Abengoa. Dichos alegatos fueron debidamente presentados en plazo y el procedimiento ha quedado visto para sentencia.



- » En relación con el inicio de una inspección en el ejercicio 2013 por parte de la Comisión Europea sobre Abengoa y las sociedades que se encontraban directa o indirectamente bajo su control, con respecto a su posible participación en acuerdos anticompetitivos o acciones presuntamente destinadas a la manipulación de los resultados de la tasación del precio al cierre del día (CDD) de Platts, así como a denegar el acceso de una o varias empresas a su participación en el proceso de tasación del precio CDD, el 7 de diciembre de 2015, la Comisión Europea notificó e hizo pública la incoación de un procedimiento de investigación formal en relación con la referida inspección (asunto "AT-40054 Oil and Biofuel Markets" relativo a la supuesta manipulación del índice Platts en relación con, entre otras sociedades, Abengoa, S.A. y sus filiales Abengoa Bioenergía, S.A. y Abengoa Bioenergy Trading Europe B.V. (ésta última fue liquidada), continuando la fase de investigación hasta que el 26 de julio de 2018 la Comisión notificó el Pliego de Cargos, dando un plazo para responder al mismo que finalizaba el 22 de octubre de 2018 y que tras solicitarse una prórroga quedó finalmente ampliado hasta el 5 de noviembre de 2018. La sociedad presentó, en tiempo y forma, contestación al pliego de cargos. Los días 28 y 29 de enero de 2020 se celebró en Bruselas una audiencia oral en la que las partes solicitaron el cierre de la investigación. En el Artículo 23 apartado 2 del Reglamento (CE) número 1/2003, se recogen las sanciones máximas aplicables a este tipo de situaciones.
- » Con fecha 11 de febrero de 2010, la UTE formada por Befesa Construcción y Tecnología Ambiental, S.L. y Construcciones Alpi, S.A. (la UTE) interpuso demanda frente a la Comunidad de Regantes de las Marismas del Guadalquivir (CRMG) en relación con el Proyecto de Modernización de la Zona Regable de las Marismas del Guadalquivir, en reclamación de las siguientes pretensiones principales: a) la declaración de improcedencia de (i) la resolución contractual llevada a cabo por la CRMG, (ii) las penalizaciones por retrasos y (iii) otros daños denunciados; y b) la resolución del contrato por incumplimiento de la CRMG con un saldo de liquidación de 32.454 miles de euros y la condena al pago de 1.096 miles de euros por otros conceptos. La CRMG contestó la demanda con fecha 4 de noviembre de 2010, solicitando genéricamente la desestimación de la misma.

Con fecha 12 de diciembre de 2014, Abengoa Agua, S.A. (anteriormente denominada Befesa Construcción y Tecnología Ambiental, S.L.) fue notificada de demanda interpuesta por la CRMG frente a la UTE y sus miembros (Abengoa Agua, S.A. y Construcciones Alpi, S.A.) con base en la misma controversia, proyecto y hechos que se discuten en el procedimiento anterior, en reclamación de 120.353 miles de euros (el desglose corresponde, de forma aproximada, a 14.896 miles de euros por daño emergente -defectos en ejecución, sobrecostes, supuestos perjuicios, etc.- 20.718 miles de euros por lucro cesante y 84.682 miles de euros por penalizaciones por retraso), demanda que fue debidamente contestada.

Ambos procedimientos civiles se encuentran suspendidos por la existencia de prejudicialidad penal, por estarse tramitando ante el Juzgado de Instrucción nº 16 de Sevilla las diligencias previas 487/2013. En este último procedimiento no se ha pedido el afianzamiento de cantidad alguna ni a Abengoa Agua, ni a ninguna persona que trabaje o haya trabajado para ella, o cualquier otra entidad relacionada con Abengoa.

- » En el mes de marzo de 2015, Abener Energía, S.A. inició un procedimiento arbitral contra el cliente de una central de ciclo combinado que estaba construyendo en Polonia, Elektrociepłownia Stalowa Wola, S.A., con objeto de extender el plazo contractual de finalización de la obra por causas de fuerza mayor, así como de reclamar importes adicionales a los estipulados en contrato por trabajos adicionales y por daños e intereses de demora por el retraso en los pagos.

Asimismo, en el mes de enero de 2016, Elektrociepłownia Stalowa Wola, S.A. comunicó a Abener Energía, S.A. la resolución del contrato de construcción de una central de ciclo combinado, alegando retraso en la entrega de la planta y una serie de incumplimientos técnicos en la ejecución de los trabajos. Abener Energía, S.A. contestó rechazando la resolución del contrato y la ejecución de los avales, alegando que el retraso en la entrega de la planta no era imputable a Abener Energía, S.A., ya que el retraso se debía a los eventos que estaban fuera de su control, a que no existieron incumplimientos técnicos por su parte y a que existieron una serie de incumplimientos previos por parte del cliente.

En septiembre de 2016 Abener presentó ampliación de su demanda (i) reforzando la solicitud de extensión de plazo sobre la base de un nuevo evento imputable al cliente ("site risk"); (ii) solicitando la declaración de resolución indebida del contrato; y (iii) reclamando cantidades por trabajos ejecutados y no pagados así como daños derivados de la resolución del contrato. El importe de la reclamación de Abener Energía, S.A. por todos los conceptos reclamados en el arbitraje asciende a aproximadamente 105 millones de euros. En el mes de abril de 2017 Elektrociepłownia Stalowa Wola, S.A. presentó su contestación a la ampliación de la demanda y en el mes de octubre de 2017, Abener presentó réplica a dicha contestación.

En el mes de noviembre de 2017 el Tribunal Arbitral acordó conceder medida cautelar solicitada por Abener que obligaba a Elektrociepłownia Stalowa Wola, S.A. a depositar el importe cobrado de la aseguradora Zurich por la ejecución del aval de garantía (30 millones de euros) en una cuenta Escrow hasta la finalización del procedimiento arbitral. El 21 de diciembre 2018 se presentaron los escritos de conclusiones por ambas partes. El 25 de enero de 2019 se presentaron los escritos con la valoración de los costes legales incurridos por cada parte en el procedimiento.

Finalmente, el 30 de abril de 2019 se recibió notificación del laudo reconociendo a favor del Grupo un importe aproximado de 77,7 millones de euros, más parte de las costas del arbitraje. El laudo se considera firme y contra el mismo no cabría apelación.

ECSW con fecha 27 de junio de 2019 presentó ante la jurisdicción ordinaria demanda de nulidad del laudo y suspensión de la ejecución. El 9 de octubre de 2019 Abener presentó su contestación a la demanda de nulidad. La vista para resolver sobre la demanda de nulidad fue fijada para el 25 de marzo de 2020 pero, debido a la declaración del “Estado de Epidemia” en Polonia, todas las vistas quedaron suspendidas y tendrá que fijarse una nueva fecha una vez se levante el “Estado de Epidemia”. Finalmente, se fijó nueva fecha para la celebración de la vista sobre la nulidad para el día 8 de septiembre de 2020. Con fecha 22 de septiembre de 2020, el Tribunal ha desestimado la demanda de nulidad del laudo interpuesta por ECSW. Adicionalmente, ECSW ha solicitado a la Corte de Apelación la suspensión de la firmeza de la resolución y de la ejecutabilidad del Laudo, lo que se encuentra pendiente de resolución por la Corte.

El 1 de julio de 2019 Abener presentó la solicitud de declaración de la ejecutabilidad del laudo ante la jurisdicción ordinaria (Tribunal de Apelación de Rzeszow). Con fecha 29 de julio de 2019 ECSW presentó la contestación a la solicitud de Abener. El Tribunal ordenó la suspensión sobre la declaración de ejecutabilidad del laudo hasta que se resuelva el procedimiento de nulidad del laudo. Una vez resuelto el Tribunal sobre la demanda de nulidad interpuesta por ECSW, se ha declarado la ejecutabilidad del Laudo con fecha 29 de septiembre 2020. Dicha resolución sobre la ejecutabilidad del laudo fue recurrida en apelación por ECSW, habiendo sido resuelto tal recurso por el Tribunal el 25 de noviembre de 2020, el cual volvió a declarar que el laudo era ejecutable.

No obstante lo anterior, en el procedimiento de nulidad del Laudo, ECSW ha presentado recurso de casación al haber denegado el Tribunal la nulidad solicitada. ECSW ha solicitado que se suspenda la ejecutabilidad del laudo mientras dure el procedimiento de casación, habiendo sido concedido por la corte. Con fecha 22 de enero de 2021, Abener ha presentado oposición al recurso de casación, el cual se encuentra pendiente de resolución.

- › Adicionalmente al procedimiento anterior, el 28 de enero de 2019, Abener presentó solicitud de un nuevo arbitraje frente a ECSW por 147 millones de PLN y 537 miles de euros más intereses por los daños generados por la ejecución indebida del aval aportado por Abener bajo el contrato de construcción de la planta Stalowa Wola.

Mediante escritos de fecha 29 de marzo y 14 de abril de 2019 ECSW contestó a la solicitud de Abener oponiéndose a la misma y solicitando la suspensión del procedimiento hasta la resolución del arbitraje principal. El 10 de mayo de 2019 quedó constituido el Tribunal Arbitral siendo sus miembros los mismos que en el Primer Arbitraje entre ECSW y Abener. ECSW ha solicitado la revocación de los miembros del tribunal y la suspensión del procedimiento. Ambas peticiones han sido rechazadas por el tribunal y posteriormente, igualmente rechazadas en la jurisdicción ordinaria.

El 20 de diciembre de 2019 Abener presentó su demanda en este procedimiento arbitral. El 20 de marzo de 2020 ECSW ha presentado la contestación a la demanda. Abener tiene de plazo hasta el 20 de mayo de 2020 para presentar la respuesta a la contestación. Con fecha 16 de abril 2020 se ha presentado solicitud ante el Tribunal de extensión del plazo para contestar por 2 meses. El Tribunal acordó ampliar 2 meses todos los plazos del procedimiento. El 20 de julio de 2020, Abener presentó la respuesta a la contestación a la demanda. Con fecha 30 noviembre ECSW presentó réplica a la respuesta de Abener, encontrándose en fase de prueba, a cuyo efecto se han presentado las declaraciones por escrito de los posibles testigos por ambas partes. Actualmente, se está pendiente de señalamiento de las vistas.

- › Con fecha 24 enero de 2020 a Abener le ha sido notificada la solicitud de un nuevo arbitraje iniciado por ECSW por importe de 177 millones de PLN. El 24 de febrero de 2020 Abener presentó la contestación a la solicitud de arbitraje. Ambas partes han designado a los co-árbitros y ha quedado constituido el Tribunal con el nombramiento del presidente. El 18 mayo 2020 se dictó orden procesal dividiendo el procedimiento en dos fases, la primera para resolver sobre la fuerza vinculante del laudo dictado a favor de Abener en el anterior arbitraje y la segunda fase para decidir sobre las reclamaciones presentadas por ECSW. Una vez presentadas los escritos de demandas y contestación por las partes, el procedimiento se encuentra a la espera de resolución de la fase de bifurcación.
- › En relación con la sociedad Negocios Industriales y Comerciales, S.A. (en adelante, “Nicsa”), la Comisión Nacional de los Mercados y la Competencia (en adelante, la “CNMC”) inició una investigación contra los fabricantes y algunas compañías del sector (entre las que se encontraban Nicsa y Abengoa S.A.), al considerar haber encontrado indicios de la comisión de prácticas anticompetitivas en la fijación de precios y condiciones comerciales y reparto del mercado de la distribución y venta de cables de baja y media tensión. En relación con Nicsa, la CNMC consideró las conductas investigadas como anticompetitivas y, en relación a Abengoa, consideró que había participado en las decisiones de carácter estratégico en su condición de socio de control a través de un sistema de autorizaciones, concluyendo que las conductas constitutivas de infracción le eran atribuibles solidariamente. Nicsa ha procedido al abono de la sanción de 354 miles de euros, habiendo presentado, no obstante, escrito de interposición de recurso contencioso-administrativo ante la Audiencia Nacional. La sociedad ha presentado, una vez recibido el expediente administrativo, demanda al contencioso administrativo con fecha 7 febrero de 2019. El 21 de mayo de 2019 Nicsa ha sido notificada de la contestación a la demanda presentada por la Abogacía del Estado. Se admite la prueba propuesta por Nicsa concediéndole un plazo de 10 días para formular escrito de conclusiones, el cual se ha presentado el 4 de junio de 2019. El 27 de agosto de 2020 se ha notificado escrito conclusiones del Abogado del Estado y se declara el pleito pendiente para señalamiento de votación y fallo.

- › En el mes de enero de 2017, la Comisión Nacional de los Mercados y la Competencia, envió requerimiento de información a varias empresas del sector ferroviario, entre ellas a Instalaciones Inabensa, S.A., en relación con una posible conducta anticompetitiva sobre la contratación de la fabricación, instalación, suministro, mantenimiento y mejora de sistemas de electrificación y equipos electromecánicos ferroviarios. En mayo de 2017, Inabensa y Abengoa S.A., fueron notificadas del inicio del procedimiento sancionador por posibles prácticas restrictivas de la competencia consistentes en la distribución de las ofertas de clientes públicos y privados en las actividades antes mencionadas, considerando a Abengoa S.A. como socio de control de Inabensa, a la que atribuye dichas conductas de forma solidaria. Notificado el Pliego de concreción de hechos, la sociedad procedió a su contestación. El 22 de marzo de 2019 se recibió Resolución del Consejo de la CNMC en la que se imponían dos sanciones, que acumuladamente ascienden a 11,6 millones de euros. El 22 de mayo de 2019 quedó presentado el recurso ante la Audiencia Nacional y la Solicitud de Medidas Cautelares, admitidos a trámite ambos escritos. El 14 de junio de 2019 la sociedad ha sido emplazada para interponer demanda. El 11 de julio de 2019 queda presentada la demanda contencioso-administrativa. El 18 de julio son concedidas las medidas cautelares solicitadas (pago de la sanción y prohibición de contratar). El 25 de julio se ha presentado recurso contra la solicitud de aportar aval para la aceptación de la medida cautelar (pago de la sanción). El 26 de julio se ha recibido recurso de la Abogacía del Estado contra la medida relativa a la suspensión de la prohibición de contratar, el cual fue impugnado por Inabensa el 2 de septiembre, resolviendo la Audiencia Nacional el 24 de octubre que desestimó el Recurso interpuesto por la Abogacía del Estado. El 18 de octubre de 2019 se presentó garantía para la suspensión del pago de la multa. El 21 de noviembre de 2020 se recibió la contestación a la demanda de la abogacía del Estado. El 15 de diciembre de 2020 se ha recibido contestación a la demanda de Adif.
- › En el 20 de diciembre de 2017, Inabensa Danmark en el marco del proyecto de ejecución del contrato para instalaciones (ventilación, fontanería, etc.) del edificio Niels Bohr Building, para la Universidad de Copenhague, presentó demanda arbitral preliminar ante el Building & Construction Arbitration Board, con sede en Copenhague, por importe provisional de 80 millones de coronas danesas + IVA (aprox. 10,7 millones de euros + IVA) frente al cliente Bygningstyrelsen (BYGST) y solicitó una peritación oficial para determinar la inejecutabilidad del proyecto por deficiencias en el mismo. El objeto de esta reclamación son los extracostes sufridos por Inabensa como consecuencia de la terminación improcedente del contrato, así como por las deficiencias técnicas del proyecto.

A su vez, el 21 de diciembre de 2017, el cliente presentó demanda contra Inabensa Danmark por importe provisional de 500 millones de coronas danesas + IVA (aprox. 67,1 millones de euros + IVA). El objeto de esta demanda son los daños y perjuicios supuestamente sufridos por los supuestos incumplimientos de Inabensa Danmark. El 17 de abril de 2018, Inabensa Danmark presentó su demanda definitiva por un importe de 84 millones de coronas danesas + IVA (aprox. 11,2 millones de euros) y solicitó formalmente el inicio de la peritación sobre las deficiencias del proyecto.

Posteriormente se emitió resolución acordando la acumulación de ambos procedimientos, lo que abría de nuevo el plazo para la presentación por el cliente de la contestación a la demanda, fijado para el 15 de noviembre de 2018. El cliente ha presentado su contestación a la demanda en tiempo y forma. Su reconvencción sigue siendo abierta, reservándose el derecho a modificar la cifra, sin esperarse que la misma sea definitiva hasta 2020, fecha en la que está prevista la finalización de la obra. Indicar que Inabensa preparó contestación a la reconvencción con plazo 13 de octubre de 2019, junto con la solicitud de nuevas periciales que se pronuncien sobre las numerosas órdenes de variación que refuerzan que el proyecto era deficiente, incidentes durante la ejecución, y errores de la planificación de los trabajos. Posteriormente, se presentó la contestación a la reconvencción en plazo y se ha fijado fecha para "Rejoinder" del cliente el 1 de septiembre de 2020. Se ha solicitado que las vistas puedan hacerse de forma parcial y obtener así, laudos parciales. Una primera, para decidir si la cancelación del contrato fue o no justificada, y solo en el caso de que fuera justificada, celebrar vistas sobre las periciales por supuestos incumplimientos de Inabensa (siete periciales por ahora, valoradas en 4,8 millones de euros), lo que reduciría notablemente los costes y tiempos del procedimiento. El cliente se opuso a lo anteriormente comentado y hubo vista al respecto. Finalmente, el tribunal rechazó la solicitud de la compañía de vistas parciales. El cliente ha solicitado extensión de su plazo para la Rejoinder hasta el 8 de octubre de 2020, el cual fue concedido por el tribunal. El cliente ha presentado su Rejoinder, donde actualiza su reconvencción a 1.200 millones de coronas danesas (161 millones de euros). La sociedad tiene de plazo hasta el 30 de Junio de 2021 para contestar a la rejoinder del cliente y su reconversión.

En paralelo, el cliente ha iniciado el procedimiento de solicitud de ejecución de avales, habiendo presentado la sociedad escrito rechazando la misma. Se ha recibido resolución del tribunal arbitral donde no se admite la suspensión del procedimiento de ejecución del aval, a partir del cual la sociedad ha alegado que se debía esperar a la resolución del arbitraje del caso principal. Como consecuencia de lo anterior, se ha nombrado a un experto independiente que emitirá su opinión sobre la procedencia o no de pagar la garantía ejecutada. Finalmente, el cliente, Inabensa y la aseguradora, han llegado a un acuerdo para no ejecutar los avales hasta que no recaiga laudo arbitral.

- › En el mes de noviembre de 2018, Zurich Insurance, PLC (en adelante, Zurich) quien presentó demanda de juicio ordinario en reclamación de cantidad derivada de contrato de seguro de caución de grandes riesgos por importe de 38,5 millones euros contra Abener Energía, S.A. y Abengoa, S.A., indicar que en el mes de marzo de 2019 se alcanzó un acuerdo transaccional con Zurich, en virtud del cual se acordó la compensación de sus derechos de crédito que ostentaban frente al Grupo, básicamente a través de la emisión de bonos convertibles Senior Old Money, dentro del proceso de reestructuración financiera del Grupo. Adicionalmente, se recibió el archivo provisional del rollo de apelación de la medida cautelar por no haber solicitado las partes la reanudación del procedimiento. El 18 de julio de 2019 quedaron presentados los escritos de desistimiento del pleito principal, del de medidas cautelares y del rollo de apelación. Ha sido notificada la terminación y archivo de este procedimiento.
- › En el mes de enero de 2019, Export-Import Bank of the United States (en adelante, US EXIM) presentó demanda de juicio en reclamación de cantidad contra Abengoa, S.A., Abener Energía, S.A., Teyma, Gestión de Contratos de Construcción e Ingeniería, S.A. (absorbida por Abener Energía) e Instalaciones Inabensa, S.A. por importe de 75 millones de dólares americanos. Asimismo, US Exim solicitó medida cautelar consistente en el embargo preventivo de los bienes y derechos de las demandadas. La vista de dichas medidas cautelares se celebró el 22 de febrero de 2019, tras lo cual se recibió auto estimando las medidas cautelares solicitadas. Estas medidas no entrarían en vigor hasta que el US Exim presente la caución por 4 millones de euros solicitada por el Juzgado. En paralelo, se presentó la contestación a la demanda de juicio ordinario en tiempo y forma, habiéndose presentado recurso de apelación contra la Medida Cautelar estimada. En el mes de marzo de 2019 se alcanzó un acuerdo con Exim Bank, en el que entre otras cuestiones, las partes acordaron presentar escrito conjunto de suspensión de la medida cautelar, así como la compensación de sus derechos de crédito que ostentan frente al Grupo, básicamente a través de la emisión de bonos convertibles Senior Old Money, dentro del proceso de reestructuración financiera del Grupo. Dicho escrito quedó presentado el 29 de marzo de 2019. En cuanto al procedimiento ordinario, también se presentó la suspensión del mismo. Finalmente, las partes solicitaron la homologación judicial del acuerdo mediante escrito conjunto. Con fecha 27 y 30 de mayo de 2019 fueron notificados los autos por los que queda homologado el acuerdo transaccional y finalizados tanto el procedimiento ordinario como la pieza separada de medidas cautelares.
- › Arbitraje iniciado por Dead Sea Work Ltd (en adelante, DSW) contra Abener Energía S.A., Abener Ghenova Engineering, S.L. (hoy, Abeinsa Engineering, S.L) y Abengoa, S.A. por importe de 74 millones euros por costes asociados a trabajos de terminación de la planta, pagos a subcontratas realizados por Dead Sea Work, liquidated damages, devolución de préstamo y ejecución de avales, indicar que la sociedad presentó contestación a la solicitud de arbitraje con fecha 30 de enero de 2019. El 29 de julio 2019 DSW presentó escrito ante la Corte Permanente de Arbitraje solicitando el nombramiento del árbitro. Con fecha 15 de agosto 2019, Abener y DSW presentaron escritos sobre la experiencia y cualificación que debía reunir el árbitro. Finalmente, con fecha 26 de diciembre, la sociedad ha informado que ha firmado un acuerdo de transacción (“Settlement Agreement”) en virtud del cual se asume un pasivo por importe de 37 millones de euros. Este acuerdo implica un impacto positivo en Ebitda por un importe de 40 millones de euros, como consecuencia de la diferencia entre el Settlement Agreement y el importe del pasivo que la compañía tenía registrado.
- › En el mes de febrero de 2019 se ha recibido demanda de juicio ordinario iniciado por Zurich Insurance PLC Niederlassung für Deutschland (en adelante, Zurich) contra Instalaciones Inabensa, S.A., Abener Energía, S.A., y Teyma Gestión de Contratos e Ingeniería, Unión Temporal de Empresas Ley 18/1982, Norte III, Abener Energía, S.A., Abengoa, S.A. y Abener Energía, S.A. e Instalaciones Inabensa, S.A. Nuevo Pemex Tabasco II por importe de 11 millones euros, indicar que las sociedades de Abengoa han presentado declinatoria de competencia en tiempo y forma. En el mes de marzo de 2019 se alcanzó un acuerdo transaccional con Zurich, en virtud del cual se acordó la compensación de sus derechos de crédito que ostentaban frente al Grupo, básicamente a través de la emisión de bonos convertibles Senior Old Money, dentro del proceso de reestructuración financiera del Grupo. El 18 de julio de 2019 quedó presentado escrito de desistimiento del pleito.
- › En el mes de abril de 2019 se ha recibido demanda de juicio ordinario iniciado por Zurich Insurance PLC Niederlassung für Deutschland (en adelante, Zurich) contra Abengoa, S.A. por importe de 17 millones euros, indicar que en el mes de marzo de 2019 se alcanzó un acuerdo transaccional con Zurich, en virtud del cual se acordó la compensación de sus derechos de crédito que ostentaban frente al Grupo, básicamente a través de la emisión de bonos convertibles Senior Old Money, dentro del proceso de reestructuración financiera del Grupo. El 18 de julio de 2019 quedó presentado escrito de desistimiento del pleito. Ha sido notificada la terminación y archivo de este procedimiento.

- › En el marco del Procedimiento Abreviado 159/2016 seguido por el Juzgado de Instrucción nº 2 de Almería (“Operación Poniente”), el Juez Instructor del mismo dictó Auto de apertura de Juicio Oral, de fecha 29 de noviembre de 2017, en el que se fija una fianza a aportar de forma solidaria por parte de la sociedad filial Abengoa Agua, S.A. y por Abengoa, S.A. por importe de 49,8 millones de euros, en concepto de responsable civil subsidiario, a depositar en el caso de que los responsables directos, establecidos en el propio Auto, no prestasen la fianza exigida a los mismos. En dicho Auto se encuentran acusadas 50 personas físicas, de las cuales se les ha solicitado fianza a 35 personas físicas. Asimismo, se han declarado responsables civiles subsidiarios a un total de 27 sociedades. En diciembre 2017 se presentó por determinadas entidades calificadas como responsables civiles subsidiarios escrito de subsanación por detectarse errores aritméticos en el cálculo de las fianzas exigidas como responsabilidades civiles subsidiarias solicitándose una reducción de las mismas en 14,5 millones de euros si bien dicha rectificación fue denegada mediante auto de fecha 20 de julio de 2018. Asimismo, Abengoa Agua conjuntamente con Abengoa, S.A. con fecha 3 de septiembre de 2018 presentó recurso de apelación contra el Auto de Apertura de Juicio Oral de fecha 29 de noviembre de 2017 solicitando la reducción de la fianza solicitada por importe de 49,8 millones de euros en 14,5 millones de euros. Dicho recurso ha sido admitido a trámite, si bien ha sido rechazado al considerar la Audiencia Provincial de Almería (aun reconociendo que existen resoluciones de otros Tribunales contrarias) que la resolución no era susceptible de recurso.

Abengoa, S.A. y Abengoa Agua, S.A. han aportado a la causa las pólizas de seguro que cubren las responsabilidades pecuniarias por un importe de hasta 49,8 millones de euros, establecidas para los directivos acusados pertenecientes al grupo empresarial de la compañía, aunque la misma solo responde de dicha responsabilidad civil de manera subsidiaria. Mediante Auto de fecha 27 de mayo de 2019, el Juzgado de Instrucción n.º 2 de Almería ha acordado el embargo preventivo sobre los saldos positivos en cuentas bancarias y devoluciones tributarias de Abengoa S.A. y de Abengoa Agua S.A., y sobre un inmueble propiedad de la primera. No obstante lo anterior, la fijación del importe de la responsabilidad civil subsidiaria dependerá de las fianzas y cauciones aportadas por los responsables civiles directos. Contra dicho auto de embargo preventivo ambas sociedades han presentado recurso de apelación con fecha 28 de mayo de 2019 el cual se encuentra pendiente de resolución.

Abengoa, S.A. y Abengoa Agua, S.A. han designado letrado y procurador y se han personado en el procedimiento, presentando el correspondiente escrito de defensa con fecha 27 de noviembre de 2018. Finalmente, mediante Auto de fecha 25 de julio de 2019 la Sección 3ª de la Audiencia Provincial de Almería ha procedido a resolver sobre la admisión de prueba propuesta por las diferentes partes así como señalar las fechas para la celebración del juicio oral entre los días 4 de noviembre de 2019 y el 16 de julio de 2020. Posteriormente, mediante Providencia de fecha 18 de octubre de 2019 la fecha del juicio quedó fijada para ser celebrada entre los días 10 de enero y 30 de julio de 2020. A la presente fecha solo se han celebrado las cuestiones previas continuando con el interrogatorio de partes a partir del 30 de marzo de 2020. Como consecuencia de la declaración del estado de alarma, el interrogatorio de partes ha sido suspendido, quedando fijado el nuevo calendario por providencia de 7 de julio de 2020 entre los días 12 de enero y 17 de junio de 2021. Actualmente, las vistas se encuentra suspendidas hasta el 16 de febrero de 2021.

- › Con fecha 27 de agosto de 2019 la sociedad ha recibido el laudo correspondiente al procedimiento arbitral seguido entre su filial Instalaciones Inabensa, S.A. contra Ketraco (Kenya Electricity Transmission Company Limited), en Kenia, bajo normativa Uncitral (United Nations Commission on International Trade Law, Arbitration Rules 2010), ante el IEK (Institution of Engineers of Kenya) y en relación con el Proyecto de Interconexión Kenia-Uganda (Lotes A de Líneas y Lote B de Subestaciones). El laudo da la razón a Instalaciones Inabensa, S.A. reconociendo a su favor una cifra de 37 millones de euros, más costas del procedimiento, haciendo un total aproximado de 38,2 millones de euros. Si bien el laudo es definitivo y obligatorio para las partes conforme a las normas del procedimiento arbitral con las que se ha tramitado, cabe contra el mismo recurso de anulación ante la jurisdicción local (Kenia) por causas tasadas de carácter formal o de orden público que no afecten al fondo del asunto.

Transcurridos los tres meses para alcanzar la firmeza del laudo, Inabensa inició procedimiento de ejecución ante la High Court, con vista señalada para el 30 de enero de 2020, que se suspendió hasta el 6 de febrero de 2020, por no comparecer el juez. A su vez, Ketraco, un día antes de producirse la firmeza del laudo, presentó recurso de nulidad de éste, con vista fijada para el 6 de febrero de 2020. Aunque se ha solicitado la acumulación de ambos procedimientos, al final, se han visto por jueces distintos. Para eliminar el riesgo de decisiones contradictorias sobre el mismo asunto, se ha solicitado que ambos sean vistos por el Presidente de la High Court. Con fecha 13 de febrero de 2020, se ha celebrado la vista en la que se ha acordado la acumulación de las dos solicitudes (ejecución y nulidad). Ketraco dispone de plazo hasta el 5 de marzo 2020 para presentar alegaciones y posteriormente, la sociedad dispondrá hasta el 26 de marzo para presentar igualmente alegaciones. En base a lo anterior, se ha fijado vista para el 23 de abril de 2020 para comprobar la presentación de las alegaciones y fijar fecha para dictar resolución. El 11 de marzo de 2020 se recibieron las alegaciones de Ketraco que recopilan los mismos argumentos (interés público, falta de jurisdicción, trato desigual, enriquecimiento injusto...). Inabensa presentó sus alegaciones el 29 de mayo de 2020 y Ketraco presentó nuevas alegaciones el 22 de junio de 2020. El tribunal señaló vista el 9 de julio de 2020, donde se comprobaron que todas las alegaciones estaban presentadas y constan debidamente en el expediente. Habiendo sido fijada el 6 de noviembre de 2020 como fecha prevista de sentencia, ésta aún no ha sido dictada.

- › Arbitraje interpuesto ante la Cámara de Comercio de Estocolmo por CSP Equity Investment, S.a.r.l. (anterior accionista indirecto de las sociedades de proyecto Helioenergy Electricidad Uno, S.A., Helioenergy Electricidad Dos, S.A., Solacor Electricidad Uno, S.A., Solacor Electricidad Dos, S.A., Solaben Electricidad Dos, S.A., y Solaben Electricidad Tres, S.A.), en reclamación de daños contra el Reino de España por importe de 907,8 millones euros (1.188,2 millones de euros incluida la reclamación por tax gross-up) por incumplimiento del Tratado de la Carta de la Energía. Las vistas para la práctica de la prueba se celebraron entre el 27 de noviembre y el 3 de diciembre de 2020. En la actualidad, se encuentra pendiente de presentación de conclusiones escritas, previstas para el 26 de marzo de 2021, y del posterior Laudo.

A lo largo del ejercicio 2019 y principios de 2020, la sociedad alcanzó varios principios de acuerdo para la realización de determinadas operaciones sobre dicho arbitraje, entre las que se encontraban la monetización parcial del citado arbitraje con un conjunto de fondos; así como el cierre de una operación de financiación constituyendo un paquete de garantías sobre el mismo, si bien finalmente ninguna de dichas operaciones llegaron a ejecutarse, tal como la sociedad informó a través de los correspondientes Hechos Relevantes publicados.

- › Con fecha 13 de marzo de 2020 se ha recibido solicitud de arbitraje ante la CCI de Ginebra interpuesto por John Cockerill-Cockerill Maintenance & Ingenierie (CMI) y Delcredere Ducroire (Credendo) contra Abener Energía, S.A. y Abengoa, S.A. (en adelante, ambas referidas como “Empresas Abengoa”), en virtud de la cual reclaman 86,8 millones de dólares americanos. Las Empresas Abengoa han nombrado al co-árbitro. El 15 de junio las Empresas Abengoa presentaron la contestación a la solicitud de arbitraje. El siguiente paso era la designación del presidente del tribunal arbitral. Finalmente, el 22 de julio de 2020 las partes han firmado un acuerdo transaccional y con fecha 6 de agosto se ha presentado escrito conjunto solicitando la terminación del procedimiento
- › El pasado 17 de abril de 2020 Abengoa, S.A. recibió comunicación formal de ejecución de la parent company guarantee letter por importe de 18,2 millones de USD emitida el 18 de octubre de 2017 en favor de Fulcrum Sierra Biofuels LLC (“Fulcrum Sierra”) sociedad de proyecto de la planta de Jet Biofuels que la entidades Abeinsa Abener Teyma General Partnership (“AATGP”) está construyendo en el Estado de Nevada (EE.UU.). Anteriormente a dicha ejecución, el 13 de abril Fulcrum Sierra notificó a AATGP la ejecución de la Standby Letter of Credit (“LoC”) por importe de 18,2 millones de USD si bien la entidad financiera emisora de dicha LoC rechazó la ejecución por defectos en la ejecución.

AATGP y Abengoa, S.A. han tomado medidas judiciales contra Fulcrum Sierra y Fulcrum Biofuels LLC (“Fulcrum Biofuels”-sociedad matriz de Fulcrum Sierra-) a los efectos de proteger sus intereses y la LoC. A estos efectos el pasado 6 de abril se interpuso solicitud de medida cautelar ante los Tribunales del Estado de Nevada (Second Judicial District Court of the State of Nevada in and for the County of Washoe) con el objetivo de obtener resolución judicial que impida a Fulcrum Sierra y a Fulcrum Biofuels la ejecución de la LoC y a la entidad financiera el pago de la misma. Asimismo, AATGP y Abengoa, S.A. han presentado el pasado 6 de abril ante la ICC solicitud de arbitraje contra Fulcrum Sierra y Fulcrum Biofuels solicitando la declaración del incumplimiento de obligaciones de Fulcrum Sierra y Fulcrum Biofuels y el reconocimiento de importes en favor de AATGP.

Con fecha 25 de mayo de 2020 los tribunales del Estado de Nevada desestimaron la solicitud de medida cautelar de Abengoa.

Con fecha 11 de junio las partes solicitaron la suspensión de mutuo acuerdo del arbitraje por 60 días mientras se lleva a cabo la negociación de una eventual reactivación de los trabajos del proyecto. El 16 de junio de 2020 la ICC acordó la suspensión del arbitraje hasta el 11 de agosto de 2020, posteriormente hasta el 12 de enero de 2021 y finalmente hasta el 9 de marzo de 2021.

- Con fecha 7 de agosto de 2020, la Sociedad ha presentado solicitud de procedimiento de arbitraje contra la Comisión Federal de la Electricidad de México, en adelante CFE, en reclamación de 13 millones de dólares americanos como consecuencia de los incumplimientos de sus obligaciones de pago al amparo de las reglas de la ICC y a celebrar en México. Actualmente, se está en el proceso de dar por constituido el Tribunal Arbitral. Se estima que el Tribunal quedará constituido a principios de febrero 2020 y en las próximas semanas estará el Acta de Misión previa consulta a las Partes. Para marzo del presente año, se estima tener Calendario Procesal a partir de cual se abrirá el plazo para presentar la demanda.

Adicionalmente, la sociedad con fecha 7 de agosto de 2020 ha solicitado las Medidas Cautelares correspondientes a fin de evitar la ejecución de la carta de crédito en relación a la garantía emitida en noviembre de 2011 y posteriormente novada, por importe de 25 millones de dólares americanos. Con fecha 11 de agosto de 2020, el árbitro de emergencia concedió la medida cautelar de prohibir a CFE ejecutar la garantía hasta la constitución del tribunal arbitral, sin perjuicio de la posibilidad de ejecutarla por falta de aporte al fideicomiso requerido de manera justificada y legítima. Con fecha 29 de enero 2021 se ha efectuado aportación adicional al fideicomiso por importe de 250 miles de dólares americanos en concepto de los trabajos relacionados con las deficiencias menores cuyo pago es exigible a la fecha.

## Nota 23.- Garantías y compromisos con terceros

### 23.1. Garantías comprometidas con terceros

- Al cierre del ejercicio 2019, el Grupo tiene entregados ante terceros (clientes, entidades financieras, Organismos Públicos y otros terceros), directamente por las sociedades del Grupo o a través de la Sociedad dominante a alguna Sociedad del Grupo, diversos avales bancarios y seguros de caución como garantía de determinados compromisos asumidos (garantía de ofertas, de performance de financiación y otros) por importe de 767.385 miles de euros (706.430 miles de euros a 31 de diciembre de 2018).

Adicionalmente a lo anterior, el Grupo tiene entregados ante terceros (clientes, entidades financieras, Organismos Públicos y otros terceros), directamente por las sociedades del Grupo o a través de la Sociedad dominante a alguna Sociedad del Grupo, diversas garantías a través de declaraciones de intenciones y compromisos asumidos documentalmente como garantía de determinados compromisos asumidos (garantía de ofertas, de performance, de financiación y otros) por importe de 3.469.484 miles de euros (2.526.046 miles de euros a 31 de diciembre de 2018).

A continuación, se adjunta cuadro de detalle de las garantías asumidas por la Compañía clasificada por tipología de compromiso a 31 de diciembre de 2019:

Tipología	Avales/Seguros Caución	Garantías	Total a 31.12.2019	Total a 31.12.2018
Bid Bond (seriedad de ofertas)	1.592	1.743	3.335	16.901
<b>Performance:</b>	<b>1.592</b>	<b>1.743</b>	<b>3.335</b>	<b>16.901</b>
- Suministros de materiales	3.042	172.834	175.876	245.934
- Anticipos	66.804	-	66.804	31.801
- Ejecución (construcción/cobros/pagos)	680.587	3.291.224	3.971.811	2.911.605
- Calidad	2.838	-	2.838	3.319
- Operación y Mantenimiento	11.114	3.683	14.797	12.855
- Desmantelamiento	32	-	32	3.400
- Otros menores	1.376	-	1.376	6.661
<b>Subtotal</b>	<b>767.385</b>	<b>3.469.484</b>	<b>4.236.869</b>	<b>3.232.476</b>
Garantías sobre financiación de sociedades del Grupo	-	277.702	277.702	746.922
<b>Total</b>	<b>767.385</b>	<b>3.747.186</b>	<b>4.514.571</b>	<b>3.979.398</b>

Adicionalmente, se incluye en los importes de la tabla anterior los avales y garantías de sociedades clasificados como Activos mantenidos para la venta por importe de 15 y 74 millones de euros respectivamente (23 y 95 millones de euros en 2018 respectivamente), siendo el importe correspondiente a las sociedades del segmento de negocio de Bioenergía de 68 millones de euros (15 millones de euros de avales y 53 millones de euros de garantías) y a las sociedades propietarias de las líneas de transmisión de Brasil de 21 millones de euros (correspondiente en su totalidad a garantías). Al cierre del ejercicio 2018 se incluían 5 millones de euros correspondientes a avales de sociedades vendidas en ejercicios anteriores, los cuales han sido mayoritariamente cancelados en el ejercicio 2019.

Las variaciones más significativas de las garantías asumidas con terceros respecto al ejercicio 2018 corresponde a las garantías de ejecución entregados por los nuevos contratos de construcción que han comenzado en este ejercicio.

## 23.2. Compromisos con terceros

La siguiente tabla muestra el detalle de los compromisos con terceros del Grupo a 31 de diciembre de 2019 y 2018 (en miles de euros):

2019	Total	1 año	1 a 3 años	3 a 5 años	Siguientes
Préstamos con entidades de crédito	384.699	331.284	24.252	28.634	529
Obligaciones y bonos	3.126.073	3.124.440	-	-	1.633
Pasivos por arrendamientos financieros	11.276	2.219	2.756	1.759	4.542
Otros recursos ajenos	994.260	584.896	79.485	74.124	255.755
Estimación intereses de pasivos por arrendamientos financieros	5.126	637	1.105	1.027	2.357
Compromisos de compra	552.122	405.389	146.733	-	-
Estimación intereses devengados durante la vida útil de los préstamos	271.583	62.864	77.062	41.856	89.801

2018	Total	1 año	1 a 3 años	3 a 5 años	Siguientes
Préstamos con entidades de crédito	1.839.268	1.777.016	29.555	27.058	5.639
Obligaciones y bonos	1.908.344	1.907.228	-	-	1.116
Pasivos por arrendamientos financieros	13.991	7.127	2.071	1.367	3.426
Otros recursos ajenos	645.546	516.128	35.242	30.824	63.352
Estimación intereses de pasivos por arrendamientos financieros	923	195	282	189	257
Compromisos de compra	254.070	253.676	394	-	-
Estimación intereses devengados durante la vida útil de los préstamos	293.507	98.420	150.652	40.377	4.058

## 23.3. Activos pignoralados

- En relación con el importe en libros de los activos pignoralados a 31 de diciembre de 2019 en garantía de la deuda total, a continuación, se muestra cuadro de detalle:

Importe en libros	Saldo a 31.12.19 (*)	Saldo a 31.12.18 (*)
Inmovilizado material	137.820	113.422
Inmovilizado de proyecto	1.786.230	1.939.681
Inversiones contabilizadas por el método de la participación	124.855	88.637
Clientes y ot. Ctas cobrar, Inv. financieras, efectivo y equivalentes de efectivo	287.057	275.886
<b>Total</b>	<b>2.335.962</b>	<b>2.417.625</b>

(\*) Incluye los activos pignoralados correspondiente a los activos mantenidos para la venta y operaciones discontinuadas desglosada en la nota 7 de los Estados financieros consolidados a 31 de diciembre de 2019 y que asciende a un importe de 1.573 millones de euros (1.699 millones de euros en 2018).

Se hace constar, a efectos aclaratorios, que a la hora de determinar el valor en libros de los activos pignoralados se ha tenido en cuenta el concepto de garantía real previsto en la legislación española (aplicándolo por analogía a aquellos activos que están pignoralados conforme a otras legislaciones).

## Nota 24.- Situación fiscal

### 24.1. Aplicación de regímenes y grupos fiscales en 2019

Abengoa, S.A. y otras 46 sociedades del Grupo (véase Anexo XV de estas Cuentas anuales consolidadas) tributaban en el ejercicio 2018 bajo el Régimen Especial de Consolidación fiscal con el número 2/97.

A la fecha de formulación de las presentes cuentas anuales consolidadas, debido a la concurrencia en la sociedad dominante del Grupo de la circunstancia descrita en el art. 58.4 d) de la Ley 27/2014, de 27 de noviembre, del Impuesto sobre Sociedades, se ha producido la extinción del grupo fiscal con carácter retroactivo desde el ejercicio 2019, situación que no se podía determinar a fecha de publicación de los Estados Financieros Intermedios 2019 reportados con fecha 19 de mayo 2020. Por dicho motivo, las sociedades han calculado su gasto por impuesto sobre sociedades del ejercicio 2019 bajo el régimen individual de tributación.

El resto de sociedades españolas y extranjeras que componen el Grupo mercantil tributan, a efectos del Impuesto sobre sociedades, de acuerdo con las normas fiscales aplicables en cada país, bien individualmente, bien bajo regímenes de consolidación fiscal. En este sentido, la política fiscal de la compañía se basa en el cumplimiento de la normativa vigente en aquellos países en los que opera.

A efectos del cálculo de la base imponible de las distintas sociedades individuales incluidas en el perímetro de consolidación, el resultado contable se ajusta de acuerdo con las diferencias temporarias y permanentes que puedan existir, reconociendo, cuando proceda, los correspondientes activos y pasivos por impuesto diferido; asimismo, los activos y pasivos por impuesto diferido se ponen de manifiesto como consecuencia de homogeneizaciones valorativas entre criterios y principios contables de sociedades individuales y las del consolidado, a las que son de aplicación las de la sociedad matriz. Al cierre de cada ejercicio se registra un activo o pasivo por impuesto corriente, por los impuestos actualmente reembolsables o a pagar.



El importe de la cuota a pagar por Impuesto sobre sociedades resulta de aplicar el tipo impositivo correspondiente a cada sujeto pasivo del impuesto, de acuerdo con la legislación en vigor en cada uno de los diferentes territorios y/o países en que cada sociedad tiene su domicilio fiscal. Se aplican, asimismo, las deducciones y bonificaciones a los que las distintas sociedades tienen derecho, que corresponden, principalmente, a doble imposición e inversiones realizadas.

## 24.2. Impuestos diferidos

El detalle por conceptos de los activos y pasivos por impuestos diferidos al cierre del ejercicio 2019 y 2018 es el siguiente:

Concepto	Saldo a 31.12.19	Saldo a 31.12.18
Créditos fiscales por bases imponibles negativas	18.147	19.493
<b>Créditos fiscales por deducciones pendientes aplicar</b>		
Créditos fiscales a la exportación	179	2.300
Créditos fiscales por I+D+i	3.172	3.600
Otras deducciones	9.380	26.200
<b>Diferencias temporarias</b>		
Provisiones y deterioros	17.341	28.715
Instrumentos financieros derivados y a valor razonable	8	461
Gastos no deducibles (Art. 20 y 22 LIS, Art. 14 TRLIS, Art. 7 Ley 16/2012)	14.298	-
Ajustes/Homogeneización proceso consolidación y otros	33.063	55.940
<b>Total activos por impuestos diferidos</b>	<b>95.588</b>	<b>136.709</b>

Concepto	Saldo a 31.12.19	Saldo a 31.12.18
Amortización fiscal acelerada	8.551	1.149
Diferencias de cambio no realizadas	14.663	20.297
Instrumentos financieros derivados y a valor razonable	-	-
Reestructuración	51.262	54.912
Ajustes/Homogeneización proceso consolidación y otros	46.615	48.700
<b>Total pasivos por impuestos diferidos</b>	<b>121.091</b>	<b>125.058</b>

Principalmente, los créditos fiscales por bases imponibles negativas provienen de España y corresponden fundamentalmente a la aplicación de incentivos fiscales, así como por pérdidas sufridas en los últimos ejercicios antes de la reestructuración global del Grupo, provocado por el retraso en la ejecución y la disminución de alcance por la situación financiera del Grupo, lo que produjo una reducción de los ingresos en esos ejercicios, así como un incremento de los gastos, principalmente de los gastos financieros y de asesores. Asimismo, la bajada de contratación en esos últimos ejercicios en España provocó que no existieran nuevos ingresos, no reduciéndose entonces la estructura al mismo ritmo.

Por otro lado, los créditos fiscales por deducciones pendientes de aplicar han sido generados principalmente en España.

Adicionalmente, el esfuerzo y dedicación que realizó Abengoa en actividades de I+D+i, contribuyó a la generación de importantes deducciones fiscales, estando reconocidas como activos por impuestos diferidos un importe aproximadamente de 3 millones de euros a 31 de diciembre de 2019.

El saldo de "Otras deducciones" corresponde principalmente a deducciones por doble imposición (8 millones de euros) y por donativos a entidades sin ánimo de lucro (1 millones de euros).

Durante el ejercicio 2019 se ha analizado la recuperabilidad de los créditos fiscales activados, procediendo a dar de baja aquellos no recuperables, teniendo en cuenta para ello la evolución de los negocios durante el ejercicio 2020 y 2021 así como el Plan de Negocio Actualizado aprobado por la Compañía (véase Nota 2.2.2), la extinción del grupo fiscal en España en el ejercicio 2019 y la creación de un nuevo grupo fiscal a partir del ejercicio 2021. En dichas proyecciones la Compañía ha tenido en cuenta las limitaciones por la normativa fiscal española en la compensación de bases imponibles negativas y la aplicación de deducciones, así como las correspondientes reversiones de los pasivos por impuestos diferidos. En base a dicho análisis de recuperabilidad se ha procedido a reconocer al cierre del ejercicio 2019 un gasto de deterioro de activos por impuesto diferido en España por importe de 31 millones de euros (215 millones de euros en 2018).

Por otra parte y en base a las últimas Declaraciones Fiscales presentadas, la Sociedad tiene ciertos créditos fiscales no activados a 31 de diciembre de 2019, ya que determinó que la capacidad de recuperación de estos activos no era probable. Estos créditos fiscales consisten principalmente en bases imponibles negativas de filiales en Estados Unidos por importe de 932 millones de euros (932 millones de euros en 2018) con vencimiento entre 2034 y 2036, en México por importe de 395 millones de euros con vencimiento entre 2025 y 2028 (391 millones de euros en 2018), en Sudáfrica por importe de 193 millones de euros (193 millones de euros en 2018), en Chile por importe de 27 millones de euros (117 millones de euros en 2018), en España por importe de 1.782 millones de euros (1.723 millones de euros en 2018) y en Brasil por importe de 644 millones de euros (358 millones de euros en 2018), sin fecha de vencimiento en estas cuatro últimas jurisdicciones. Asimismo, tiene créditos por deducciones en España por importe de 443 millones de euros (427 millones de euros en 2018) con vencimientos entre 2021 y 2033.

El detalle de los movimientos habidos durante los ejercicios 2019 y 2018 en los activos y pasivos por impuestos diferidos, han sido los siguientes:

Activos por impuestos diferidos	Importe
Saldo a 31 de diciembre de 2017	375.814
Aumento / Disminución por cuenta de resultados	(244.193)
Aumento / Disminución por otros resultados globales (patrimonio neto)	107
Transferencia a activos mantenidos para la venta	1.638
Variaciones en el perímetro de consolidación, reclasificaciones y dif. conversión	3.343
<b>Saldo a 31 de diciembre de 2018</b>	<b>136.709</b>
Aumento / Disminución por cuenta de resultados	(41.242)
Aumento / Disminución por otros resultados globales (patrimonio neto)	-
Transferencia activos mantenidos para la venta	-
Variaciones en el perímetro de consolidación, reclasificaciones y dif. conversión	121
<b>Saldo a 31 de diciembre de 2019</b>	<b>95.588</b>

Pasivos por impuestos diferidos	Importe
Saldo a 31 de diciembre de 2017	523.286
Aumento / Disminución por cuenta de resultados	3.657
Aumento / Disminución por cuenta de resultados por Reestructuración	(377.772)
Aumento / Disminución por otros resultados globales (patrimonio neto)	(2.909)
Transferencia a pasivos mantenidos para la venta	5.601
Variaciones en el perímetro de consolidación, reclasificaciones y dif. conversión	(26.805)
<b>Saldo a 31 de diciembre de 2018</b>	<b>125.058</b>
Aumento / Disminución por cuenta de resultados	4.049
Aumento / Disminución por cuenta de resultados por Reestructuración	(3.678)
Aumento / Disminución por otros resultados globales (patrimonio neto)	1
Transferencia pasivos mantenidos para la venta	(6.002)
Variaciones en el perímetro de consolidación, reclasificaciones y dif. conversión	1.663
<b>Saldo a 31 de diciembre de 2019</b>	<b>121.091</b>

El efecto más significativo en el movimiento de pasivos por impuestos diferidos se deriva del Acuerdo de reestructuración (véase Nota 2.2.3.). La sociedad registró en el cierre del citado acuerdo un gasto por impuesto diferido de 16 millones de euros, por el ajuste a valor razonable en el reconocimiento de las deudas reestructuradas del New Money 2, el cual ha sido totalmente revertido al cierre del ejercicio derivado de la valoración de dicha deuda a valor de reembolso (véase Nota 2.2.3.).

El detalle de los gastos o ingresos por impuestos diferidos reconocidos en el cierre del ejercicio 2019 y 2018 para cada tipo de diferencia temporal y con respecto a cada tipo de pérdida o créditos fiscales no utilizados es el siguiente (gastos mostrados en negativo e ingresos en positivo):

Concepto	2019	2018
Créditos fiscales por bases imponibles negativas	(1.098)	(25.307)
<b>Créditos fiscales por deducciones pendientes aplicar</b>		
Créditos fiscales a la exportación	(2.121)	(6.700)
Créditos fiscales por I+D+i	(428)	(10.600)
Otras deducciones	(16.820)	(17.900)
<b>Diferencias temporarias</b>		
Provisiones y deterioros	(11.268)	(33.120)
Instrumentos financieros derivados y a valor razonable	(454)	(2.307)
Gastos no deducibles (Art. 20 y 22 LIS, Art. 14 TRLIS, Art. 7 Ley 16/2012)	14.296	(155.700)
Ajustes/Homogeneización proceso consolidación y otros	(23.349)	7.441
<b>Total activos por impuestos diferidos</b>	<b>(41.242)</b>	<b>(244.193)</b>

Concepto	2019	2018
Amortización fiscal acelerada	(7.563)	-
Diferencias de cambio no realizadas	(777)	(4.271)
Instrumentos financieros derivados y a valor razonable	-	-
Reestructuración	3.678	377.772
Ajustes/Homogeneización proceso consolidación y otros	4.291	614
<b>Total pasivos por impuestos diferidos</b>	<b>(371)</b>	<b>374.115</b>

## Nota 25.- Proveedores y otras cuentas a pagar

25.1. El detalle del epígrafe “Proveedores y otras cuentas a pagar” al cierre de los ejercicios 2019 y 2018 es el siguiente:

Concepto	Saldo a 31.12.19	Saldo a 31.12.18
Proveedores comerciales	631.780	788.518
Acreedores por prestación de servicios	304.996	338.342
Anticipos de clientes	90.204	124.586
Remuneraciones pendientes de pago	11.976	24.844
Proveedores de inmovilizado a corto plazo	1.461	2.212
Otras cuentas a pagar	165.389	82.007
<b>Total</b>	<b>1.205.806</b>	<b>1.360.509</b>

La disminución en “Proveedores y otras cuentas a pagar” se debe principalmente a la salida del perímetro de la sociedad dependiente Abencor tras entrada en fase de liquidación (véase Nota 2.2.1.), así como al efecto de la salida del Proceso de Recuperación Judicial de las sociedades de Brasil (véase Nota 2.2.1.).

A 31 de diciembre de 2019, el importe total de proveedores y otras cuentas a pagar vencido y no pagado (principal e intereses) asciende a 419 millones de euros (533 millones de euros en 2018).

Los saldos con empresas vinculadas al cierre de los ejercicios 2019 y 2018 vienen detallados en la Nota 33.2.

25.2. Los valores razonables de los saldos de “Proveedores y otras cuentas a pagar” equivalen a su importe en libros, dado que el efecto del descuento no es significativo.

25.3. A continuación se incluye cuadro con el detalle del confirming sin recurso realizado tanto con proveedores externos como con proveedores de Grupo a 31 de diciembre de 2019 y 2018:

Concepto	Saldo a 31.12.19	Saldo a 31.12.18
Confirming proveedores externos	28.905	41.242
Confirming proveedores grupo	1.398	1.254
<b>Total</b>	<b>30.303</b>	<b>42.496</b>

Sobre dicho importe no existen depósitos y efectivo en el activo del Estado de situación financiera consolidado vinculados al pago de dicho “confirming sin recurso” ni a diciembre 2019 ni a diciembre 2018.

Por último, también sobre dicho importe, se encuentra clasificado en el epígrafe de Financiación corporativa un importe de 10 millones de euros (15 millones de euros en 2018) correspondiente a saldos de confirming vencidos y no pagados (principal e intereses) y adicionalmente, 20 millones de euros (23 millones de euros en 2018) correspondientes a sociedades que se encuentran mantenidas para la venta.

25.4. El detalle de la antigüedad de las cuentas de Proveedores comerciales es el siguiente:

Antigüedad	Saldo a 31.12.19	Saldo a 31.12.18
Hasta 3 meses	66.732	60.247
Entre 3 y 6 meses	17.648	45.038
Superior a 6 meses	547.400	683.233
<b>Total</b>	<b>631.780</b>	<b>788.518</b>

## 25.5. Periodo medio de pago

En cumplimiento del deber de informar el periodo medio de pago a proveedores, establecido en la Ley 15/2010 y la disposición adicional octava de la ley de Sociedades de Capital (conforme a la nueva redacción dada por la disposición final segunda de la ley 31/2014 de reforma de la ley de Sociedades de Capital), la Sociedad informa que el periodo medio de pago a proveedores de todas las sociedades del Grupo domiciliadas en España ha sido de 456 días.

Se muestra a continuación el detalle requerido por el artículo 6 de la Resolución de 29 de enero de 2016 del Instituto de Contabilidad y Auditoría de Cuentas, relativa a la información a facilitar sobre el periodo medio de pago a proveedores en el ejercicio:

Concepto	Días	
	2019	2018
Periodo medio de pago a proveedores	456	554
Ratio de operaciones pagadas	392	455
Ratio de operaciones pendientes de pago	526	626

Concepto	Importe	
	2019	2018
Total pagos realizados	313.742	253.947
Total pagos pendientes	283.633	346.557

Tal como se ha comentado en la Nota 2.2.2., el Grupo se encuentra trabajando en el cierre de acuerdos con proveedores y acreedores con los que la Sociedad tiene deuda vencida, deuda de proyectos antiguos, así como derivadas de Parent Company Guarantee, que permitan la desconsolidación de esa deuda del perímetro de Abengoa Abenewco 1 obteniendo a cambio un derecho preferente al cobro contra la realización de determinados activos. Estos activos son, principalmente, los fondos derivados del Plan de Desinversión de la Sociedad, el cobro eventual de cantidades procedentes determinados arbitrajes y otras entradas de caja no recurrentes, entre los que se encuentra el arbitraje contra el Reino de España.

En relación con el pasivo de la sociedad Abengoa S.A. el citado Plan de Negocio Actualizado contempla una modificación sustancial de su deuda financiera, así como la deuda comercial vencida, principalmente mediante su conversión en préstamos participativos, que se complementará con la atribución directa de determinados activos que permitan mejorar sus expectativas de cobro o recuperabilidad.

## Nota 26.- Contratos de construcción

Adicionalmente a la información detallada en la Nota 2.25 b) relativa al tratamiento contable de los contratos de construcción, la siguiente tabla incluye información consolidada sobre contratos de construcción dentro del ámbito de la NIIF 15 a 31 de diciembre de 2019 y 2018:

Concepto	2019
Ingresos actividades ordinarias	1.018.311
Anticipos recibidos (*)	83.604
Retenciones en pagos (*)	5.096
Cuentas a cobrar (*)	420.473
Cuentas a pagar (*)	899.719

Concepto	2018
Ingresos actividades ordinarias	948.337
Anticipos recibidos (*)	120.781
Retenciones en pagos (*)	10.730
Cuentas a cobrar (*)	456.455
Cuentas a pagar (*)	914.856

(\*) Saldos valorados en base a NIIF 9.

El importe de la obra ejecutada pendiente de certificar al cierre de los ejercicios 2019 y 2018 es de 138.709 miles de euros y 125.240 miles de euros, respectivamente.

El importe agregado total de los costes incurridos y beneficios reconocidos acumulados a origen para todos los contratos en curso al 31 de diciembre de 2019 ascienden a 2.415.506 miles de euros y -52.022 miles de euros respectivamente.

## Nota 27.- Importe neto de la cifra de negocio

El detalle del epígrafe de importe neto de la cifra de negocio de los ejercicios 2019 y 2018 es el siguiente:

Concepto	2019	2018
Contratos de construcción	1.018.311	948.337
Otros contratos con clientes	168.064	163.322
Activos concesionales	306.823	191.067
<b>Importe neto de la cifra de negocio</b>	<b>1.493.198</b>	<b>1.302.726</b>

Dentro del epígrafe "Otros contratos con clientes" se incluyen principalmente ingresos procedentes de prestación de servicios de gestión de proyectos (project management) y de operación y mantenimiento (O&M) a infraestructuras propiedad de terceros.

## Nota 28.- Otros ingresos y gastos de explotación

El detalle de otros Ingresos y Gastos de Explotación de los ejercicios 2019 y 2018 es el siguiente:

Otros ingresos explotación	2019	2018
Trabajos y beneficios procedentes del inmovilizado	301	2.255
Subvenciones	719	349
Ingresos por servicios diversos	143.540	77.208
<b>Total</b>	<b>144.560</b>	<b>79.812</b>

Otros gastos de explotación	2019	2018
Arrendamientos	(32.923)	(39.755)
Reparaciones y conservación	(16.477)	(32.393)
Servicios profesionales independientes	(148.377)	(154.629)
Transportes	(7.462)	(5.626)
Suministros	(12.240)	(16.965)
Otros servicios exteriores	(42.352)	(38.858)
Tributos	(14.111)	(13.909)
Otros gastos de gestión menores	(23.367)	(36.010)
<b>Total</b>	<b>(297.309)</b>	<b>(338.145)</b>

La variación producida en Otros ingresos de explotación durante 2019 se debe principalmente a la salida del perímetro de la sociedad dependiente Abencor tras entrada en fase de liquidación (véase Nota 2.2.1.) y a la consecución de determinados acuerdos, como el alcanzado con el cliente Dead Sea Works (véase Nota 22).

Las variaciones producidas en Otros gastos de explotación durante el ejercicio 2019 con respecto a 2018 ha sido motivadas principalmente por la finalización de la construcción de determinados proyectos, principalmente en Iberoamérica, así como a menores gastos de reestructuración y reducción de costes de estructura.

## Nota 29.- Gasto por prestaciones a los empleados

El detalle por gastos por prestaciones a los empleados al cierre de los ejercicios 2019 y 2018 es el siguiente:

Concepto	2019	2018
Sueldos y salarios	(264.328)	(259.149)
Cargas sociales	(52.360)	(63.078)
Otras Retribuciones a empleados	(6.044)	(4.437)
<b>Total</b>	<b>(322.732)</b>	<b>(326.664)</b>

### Planes de retribución variable

A cierre de 31 de diciembre de 2019 existen los siguientes Planes de retribución variable plurianual a largo plazo:

- 1) Plan de Incentivo a Largo Plazo 2017 - 2020

Plan de retención e incentivo a largo plazo aprobado por el Consejo de Administración de la Sociedad conforme a la propuesta de la Comisión de Nombramientos y Retribuciones.

El Plan, del que será beneficiario un amplio número de trabajadores, hasta 125 directivos de diferentes niveles, incluyendo al Presidente Ejecutivo, tiene como objetivo fomentar la participación en la consecución de los objetivos fijados. El esquema de la retribución variable plurianual exige el cumplimiento de un requisito como condición necesaria, que se concreta en que el ratio que representa la deuda bancaria generada por la actividad del negocio después de la reestructuración al cierre del último ejercicio del plan respecto del Ebitda de ese último ejercicio sea igual o inferior a 3.

Al cierre del ejercicio 2019, el número de participantes es de hasta 125 beneficiarios, ascendiendo el importe total del Plan a 17,5 millones de euros. A 31 de diciembre de 2019, el importe reconocido en la Cuenta de resultados asciende a 3,7 millones de euros (3,9 millones de euros en 2018).

Con posterioridad al cierre del ejercicio 2019 y con fecha 31 de diciembre de 2020 dicho plan se ha extinguido.

## 2) Remuneración variable Largo Plazo de los consejeros 2017-2020

Los consejeros, en su condición de tales, tendrán derecho a percibir una retribución adicional, en un único pago, de importe igual a la mitad de la remuneración agregada que a cada uno de ellos haya correspondido por el desempeño de la condición de consejero y de cargos en su seno y en el de sus comisiones (excluyendo la remuneración por funciones ejecutivas) desde el 22 de noviembre de 2016 hasta 31 de diciembre de 2020 (incluyendo aquellos consejeros que hubieran desempeñado el cargo solo durante una parte del tiempo, siempre que lo hubieran hecho por lo menos un año), si los miembros del equipo directivo que sean beneficiarios del plan de incentivo a largo plazo para el período 2017-2020 aprobado por el Consejo de Administración en su sesión del 24 de mayo de 2017 devengan el derecho a la percepción de retribución variable por ese plan, en relación con la retribución variable plurianual del Presidente Ejecutivo como consejero con funciones ejecutivas.

El importe máximo de este pago único será, en caso de llegar a devengarse, de 2,3 millones de euros adicional a la de la remuneración anual que corresponda al ejercicio 2020.

A 31 de diciembre de 2019 el importe reconocido en la cuenta de resultados por este plan de remuneración a consejeros asciende a 0,6 millones de euros (0,6 millones de euros en 2018).

Con posterioridad al cierre del ejercicio 2019 y con fecha 31 de diciembre de 2020 dicho plan se ha extinguido.

## 3) Plan de Incentivo a Largo plazo 2019-2024 ("New MIP I")

La Junta General Accionista de Abengoa de fecha 28 de marzo de 2019 aprobó un plan de retribución a largo plazo ("Nuevo MIP I") con el objetivo de vincular al Presidente Ejecutivo y al equipo directivo clave de la Sociedad (hasta un máximo de 25 directivos), con la creación de valor para la misma a través del cumplimiento de su plan estratégico.

Dicho plan fue comunicado a los beneficiarios correspondientes durante el mes de septiembre, una vez fijados los mismos.

Este plan, ligado a la creación de valor en Abengoa y en la filial Abenewco 1, se devenga durante el período 2019-2024, siendo las percepciones del mismo liquidables íntegramente en acciones, tanto de Abengoa como de Abenewco 1.

Los beneficiarios de este Plan solo tendrán derecho al incentivo, si, además de su permanencia en la empresa, a) en la parte ligada a la revalorización de Abengoa, el valor de las acciones Clase A alcanza un mínimo de 25 céntimos de euros, y b) en la parte ligada a la revalorización de Abenewco 1, se basa en la recuperación de valor de la deuda SOM (Senior Old Money), y se empieza a devengar cuando el valor de la deuda SOM sea igual o superior al 15%, articulándose en una serie de tramos de 5% en 5% hasta el 40%.

El vencimiento del plan se produce el 31 de diciembre de 2024, devengándose, no obstante en dos tramos: en el primero, a 31 de diciembre de 2023 se devengan 2/3, quedando 1/3 para 31 de diciembre de 2024, salvo que se produzca un evento de liquidez que aceleraría el vencimiento del mismo.

En el caso del Presidente Ejecutivo, de cumplirse tales requisitos y condiciones, recibirá:

- Para la parte referida a Abengoa, un importe máximo de 1.630.000 acciones Clase A (con los límites y condiciones anteriormente expresadas).

- Para el caso del tramo asignado a Abenewco1, un importe máximo de aproximadamente el 20% del importe devengado.

El New MIP I es compatible con el Plan de Incentivo a Largo Plazo 2017-2020 referido en el apartado 1) anterior.

Tal como se ha descrito en la Nota 2.21, este Plan de Retribución se considera una transacción con pagos basados en acciones liquidadas mediante instrumentos de patrimonio. Dado las condiciones al que está sujeto el mismo, al cierre del ejercicio no se ha registrado ningún impacto por este plan.

Se hace constar que la Junta general celebrada el 17 de noviembre de 2020 modificó la Política de Remuneraciones vigente en 2020 anulando las modificaciones previamente aprobadas en la Junta General de 28 de marzo de 2019. Posteriormente, la Junta General de 22 de diciembre de 2020 rechazó la propuesta de Política de Remuneraciones para los ejercicios 2021-2023 por lo que deberá hacerse una nueva propuesta a la Junta general para su aprobación.

4) Plan de Incentivo a Largo Plazo 2019 – 2023 (“New MIP II”)

La Sociedad ha implantado otro Plan “New MIP II”, tras aprobación por el Consejo de Administración conforme a la propuesta de la Comisión de Nombramientos y Retribuciones para el período 2019-2023 para el equipo gestor clave de la Sociedad, con un máximo de hasta 100 empleados, que no incluye al consejero ejecutivo (Presidente Ejecutivo), pero que es igualmente necesario para asegurar los objetivos de negocio. El New MIP II es un incentivo dinerario con un período de generación de cinco años, con vencimiento el 31 de diciembre de 2023, cuya consecución dependerá del cumplimiento de los objetivos del Plan de Viabilidad de la compañía a cierre de 2023, y concretamente los relativos a Ventas, Ebitda y caja disponible a final de dicho año (liquidez).

El importe total del Plan puede ascender hasta un máximo de 10 millones de euros. A 31 de diciembre de 2019, el importe reconocido en la Cuenta de resultados ha sido de 1,8 millones de euros.

Los ingresos financieros han disminuido al cierre del ejercicio 2019 respecto al ejercicio anterior principalmente como consecuencia del traspaso a resultados en 2018 de los derivados de cobertura de tipo de interés liquidados.

Los gastos financieros al cierre del ejercicio 2019 han disminuido principalmente debido a los menores gastos por intereses por la reestructuración de la deuda financiera tras la implementación del Acuerdo de reestructuración (véase Nota 20.2.).

Los gastos financieros de las deudas a coste amortizado en 2019 ascienden a 318 millones de euros (1.468 millones de euros en 2018), incluidos en los apartados “Gastos financieros – Gasto por intereses” de la presente Nota 30.1 así como “Otros ingresos y gastos financieros” de la Nota 30.3.

## Nota 30.- Resultados financieros

### 30.1. Ingresos y gastos financieros

El detalle de los “Ingresos y gastos financieros” al cierre de los ejercicios 2019 y 2018 es el siguiente:

Ingresos financieros	2019	2018
Ingresos por intereses de créditos	2.928	3.113
Beneficio derivados tipo de interés: coberturas de flujo de efectivo	-	519
Beneficio derivados tipo de interés: no cobertura	-	3.537
<b>Total</b>	<b>2.928</b>	<b>7.169</b>

Gastos financieros	2019	2018
Gasto por intereses:		
- Préstamos con entidades de crédito	(173.910)	(209.858)
- Otras deudas y bonos	(98.867)	(196.173)
Pérdidas derivados tipo de interés: coberturas de flujo de efectivo	(352)	(11.261)
Pérdidas derivados tipo de interés: no cobertura	(814)	-
<b>Total</b>	<b>(273.943)</b>	<b>(417.292)</b>

<b>Gastos financieros netos</b>	<b>(271.015)</b>	<b>(410.123)</b>
---------------------------------	------------------	------------------

### 30.2. Diferencias de cambio netas

El detalle de las “Diferencias de cambio netas” de los ejercicios 2019 y 2018 es el siguiente:

Diferencias de cambio netas	2019	2018
Beneficio/(pérdidas) por transacciones en moneda extranjera	(21.970)	13.822
Beneficio/(pérdidas) derivados tipo cambio: coberturas de flujo de efectivo	-	-
<b>Total</b>	<b>(21.970)</b>	<b>13.822</b>

La variación en las diferencias de cambios netas se deben principalmente al impacto de la apreciación del dólar con respecto al euro sobre las deudas financieras del Grupo nominadas en dólares estadounidenses.

### 30.3. Otros ingresos y gastos financieros

El detalle de “Otros ingresos y gastos financieros netos” al cierre de los ejercicios 2019 y 2018 es el siguiente:

Otros ingresos financieros	2019	2018
Beneficios por enajenación de inversiones financieras	216	346
Ingresos por participaciones en capital	64	14.257
Ingresos financieros por reestructuración	2.537.992	68.432
Cambios en el valor razonable del derivado implícito de los bonos convertibles y opciones sobre acciones	-	-
Otros ingresos financieros	32.947	14.245
<b>Total</b>	<b>2.571.219</b>	<b>97.280</b>

Otros gastos financieros	2019	2018
Pérdidas por enajenación de inversiones financieras	(1.620)	(124)
Gastos por externalización de pagos a proveedores	(108)	(491)
Gastos financieros por reestructuración	(127.163)	(1.061.542)
Variación valor razonable	(2.621.615)	-
Otras pérdidas financieras	(136.375)	(197.562)
Pérdidas derivados precios de existencias: no cobertura	-	(16)
<b>Total</b>	<b>(2.886.881)</b>	<b>(1.259.735)</b>

<b>Otros ingresos / Gastos financieros netos</b>	<b>(315.662)</b>	<b>(1.162.455)</b>
--	------------------	--------------------

Dentro de los epígrafes “Ingresos financieros por reestructuración” y “Gastos financieros por reestructuración” se incluye el impacto neto positivo por importe 2.411 millones de euros producido por la reestructuración financiera de la deuda del Grupo que tuvo lugar en el segundo trimestre del ejercicio 2019. La variación en dichos epígrafes con respecto al ejercicio 2018 se debe al reconocimiento en dicho ejercicio a valor de reembolso de las deudas Old Money y New Money II dentro del marco del proceso de reestructuración en el que se encontraba el Grupo, que supuso un gasto por 1.060 millones de euros al cierre de dicho ejercicio (véase Nota 2.2.3.).

Adicionalmente a lo anterior y tal como se explica en la Nota 2.2.2, a 31 de diciembre 2019 los instrumentos de deuda relativos al Old Money, Deuda no transferida NM II y Reinstated debt, previamente reestructurados, han sido registrados a su valor de reembolso con motivo de la situación de incumplimiento (“Event of Default”) en el que se encontraban dichas deudas derivado de la situación de la sociedad dominante, Abengoa, S.A. (véanse Notas 2.2.2, 20.2 y 20.3). Lo anterior ha supuesto un impacto de negativo en la cuenta de resultados del ejercicio 2019 por importe de 2.622 millones de euros, registrado dentro del epígrafe “Variación valor razonable”. Tal como se describe en la Nota 2.2.3., la Sociedad ha solicitado los correspondientes “waivers” a sus acreedores financieros para solventar dicha situación de incumplimiento, estimándose que los mismos serán aprobados.

El importe neto de “Otros ingresos y gastos financieros” correspondiente a las sociedades con financiación de proyecto es un gasto de 442 miles de euros (gasto de 400 miles de euros a 31 de diciembre de 2018).

### 30.4. Partidas no monetarias de derivados financieros

La siguiente tabla presenta un desglose de la partida “Resultado de instrumentos financieros derivados” que se incluye en el Estado de flujos de efectivo consolidado de los ejercicios 2019 y 2018:

Resultado de instrumentos financieros derivados	2019	2018
Cambios en el valor razonable del derivado implícito de los bonos convertibles y opciones sobre acciones	-	-
Ganancias/(pérdidas) no monetarias de instrumentos derivados de cobertura	(352)	(10.742)
Ganancias/(pérdidas) no monetarias de instrumentos derivados de no cobertura	(814)	3.537
Otras ganancias/(pérdidas) de instrumentos derivados	-	(16)
<b>Resultado de instrumentos financieros derivados (partidas no monetarias)</b>	<b>(1.166)</b>	<b>(7.221)</b>
<b>Resultado de instrumentos financieros derivados (partidas monetarias)</b>	<b>-</b>	<b>-</b>
<b>Resultado de instrumentos financieros derivados (Notas 30.1, 30.2 y 30.3)</b>	<b>(1.166)</b>	<b>(7.221)</b>



## Nota 31.- Impuesto sobre las ganancias

31.1. El detalle del impuesto sobre las ganancias de los ejercicios 2019 y 2018 es el siguiente:

Concepto	2019	2018
Impuesto corriente	28.275	(261.506)
Impuesto diferido	(41.613)	129.922
<b>Total gasto por impuesto</b>	<b>(13.338)</b>	<b>(131.584)</b>

El Impuesto sobre sociedades disminuye hasta un gasto de 13 millones de euros a 31 de diciembre de 2019, teniendo en cuenta la extinción del grupo fiscal 2/97 y la creación de un nuevo grupo fiscal a partir del ejercicio 2021 (véase Nota 24), comparado con el gasto del impuesto de 132 millones de euros del mismo periodo del ejercicio 2018, derivado de la regularización del gasto por impuesto de ejercicios anteriores, así como por el efecto de la salida del Grupo de la sociedad Abencor Suministros, S.A. tras la entrada en fase de liquidación (véase Nota 2.2.1.). El gasto del ejercicio 2018 se vio significativamente afectado por los deterioros realizados en dicho ejercicio sobre determinados créditos fiscales activados de sociedades de España, en base al Plan de Viabilidad a diez años aprobado.

En relación con el Acuerdo de reestructuración cerrado en 2019 (véase Nota 2.2.3.), la sociedad registró en el cierre del citado Acuerdo un gasto por impuesto diferido por importe de 16 millones de euros, generado por el impacto en la cuenta de resultados derivado del ajuste a valor razonable en el reconocimiento de las deudas reestructuradas del New Money II, el cual ha sido totalmente revertido al cierre del ejercicio derivado de la valoración de dicha deuda a valor de reembolso (véase Nota 2.2.3). El resto de impactos positivos del Acuerdo de reestructuración (véase Nota 2.2.3.) no ha supuesto el reconocimiento de gasto por impuesto sobre sociedades, debido a que por la propia naturaleza de los instrumentos emitidos según los términos acordados y el tratamiento fiscal aplicable a los mismos, se ha considerado como un ajuste permanente al resultado contable a efectos del cálculo del citado gasto por impuesto sobre sociedades.

31.2. A continuación se presenta la conciliación entre el impuesto sobre el beneficio del Grupo resultante de aplicar la tasa impositiva estatutaria vigente en España, y el impuesto sobre beneficios registrado en la Cuenta de resultados consolidada. El detalle de dicha diferencia de los ejercicios 2019 y 2018 es el siguiente:

Concepto	2019	2018
Beneficio antes de impuestos	(544.458)	(1.303.054)
Tasa impositiva estatutaria	25%	25%
<b>Impuesto sobre beneficios a la tasa impositiva estatutaria</b>	<b>136.115</b>	<b>325.764</b>
Resultados neto de impuestos de sociedades asociadas	(13.681)	26.850
Diferencias en tipos impositivos en el extranjero	(3.625)	(5.974)
Incentivos, deducciones y bases imponible negativas	(129.743)	(293.045)
Reestructuración y variación valor razonable	(29.481)	-
Otros ingresos/ gastos no sujetos a tributación	27.077	(185.179)
<b>Impuesto sobre beneficios</b>	<b>(13.338)</b>	<b>(131.584)</b>

Las diferencias entre el impuesto teórico y el impuesto real contabilizado corresponden principalmente con:

- > Diferencias en tipos impositivos en el extranjero; las distintas sociedades extranjeras dependientes calculan el gasto por Impuesto sobre sociedades de acuerdo con los tipos impositivos vigentes en cada país.
- > Incentivos, deducciones y bases imponible negativas; No activación de pérdidas fiscales, así como el deterioro de créditos fiscales reconocido en el ejercicio (véase Nota 24.2).
- > Otros ingresos/gastos no sujetos a tributación; dentro del epígrafe "otros ingresos/gastos no sujetos a tributación" se encuentran, entre otras, la regularización del gasto por impuesto del ejercicio anterior, así como determinadas diferencias permanentes por gastos no deducibles reconocidos en el ejercicio.

## Nota 32.- Ganancias por acción

### 32.1. Ganancias por acción básicas

Las ganancias por acción básicas se calculan dividiendo el beneficio atribuible a los accionistas de la Sociedad entre el número medio ponderado de acciones ordinarias en circulación durante los ejercicios:

Concepto	2019	2018
(Pérdidas) / Beneficio de las operaciones continuadas atribuible a los accionistas de la sociedad	(565.316)	(1.444.830)
(Pérdidas) / Beneficio de las operaciones discontinuadas atribuible a los accionistas de la sociedad	16.205	(53.031)
<b>Nº medio ponderado de acciones ordinarias en circulación (miles)</b>	<b>18.836.119</b>	<b>18.836.119</b>
(Pérdidas) / Ganancias por acción de operaciones continuadas (€/acción)	(0,030)	(0,077)
(Pérdidas) / Ganancias por acción de operaciones discontinuadas (€/acción)	0,001	(0,003)
<b>(Pérdidas) / Ganancias por acción para el resultado del ejercicio (€/acción)</b>	<b>(0,029)</b>	<b>(0,080)</b>

### 32.2. Ganancias por acción diluidas

Para el cálculo de las ganancias por acción diluidas, el número medio ponderado de acciones ordinarias en circulación se ajusta para reflejar la conversión de todas las acciones ordinarias potenciales dilutivas.

Las acciones ordinarias potenciales dilutivas que tiene el Grupo corresponden a los warrants sobre acciones tipo A y B emitidos en la ampliación de capital realizada el 28 de marzo de 2017 con motivo de la reestructuración financiera (véase Nota 2.2.3). Se asume que dichos warrants se ejercitan y se efectúa un cálculo para determinar el número de acciones que podrían haberse adquirido a valor razonable en base al valor monetario de los derechos de suscripción de los warrants pendientes de ejercitar. La diferencia entre el número de acciones que se habría emitido asumiendo el ejercicio de los warrants y el número de acciones calculado de acuerdo con lo anterior se incorporaba al cálculo de las ganancias por acción diluidas.

Concepto	2019	2018
Ganancias		
- (Pérdidas) / Beneficio de operaciones continuadas atribuibles a los tenedores de instrumentos de patrimonio de la Sociedad	(77.866)	(1.444.830)
- (Pérdidas) / Beneficio de operaciones discontinuadas atribuibles a los tenedores de instrumentos de patrimonio de la Sociedad	-	(53.031)
<b>Beneficio utilizado para determinar la ganancia diluida por acción</b>	<b>(77.866)</b>	<b>(1.497.861)</b>
Nº medio ponderado de acciones ordinarias en circulación (miles)	18.836.119	18.836.119
- Ajustes por Warrants (número medio ponderado de acciones en circulación desde su emisión)	861.165	867.885
<b>Nº medio ponderado de acciones ordinarias a efectos de la ganancia diluida por acción (miles)</b>	<b>19.697.284</b>	<b>19.704.004</b>
(Pérdidas) / Ganancias por acción diluidas de operaciones continuadas (€/acción)	(0,030)	(0,077)
(Pérdidas) / Ganancias por acción diluidas de operaciones discontinuadas (€/acción)	-	(0,003)
<b>(Pérdidas) / Ganancias por acción diluidas (€/acción)</b>	<b>(0,030)</b>	<b>(0,080)</b>

Tal y como se explica en la Nota 2.2.3. dentro del proceso de reestructuración abril 2019 se ha producido la emisión a los acreedores de Old Money de instrumentos convertibles sobre las acciones de las sociedades dependientes Abenewco 2 y Abenewco 2 Bis, las cuales se estima que podrán tener un efecto dilución significativo para la sociedad dominante en el momento de su conversión.

## Nota 33.- Otra información

### 33.1. Personal

- El número medio de personas empleadas distribuido por categorías durante los ejercicios 2019 y 2018 ha sido el siguiente:

Categorías	Número medio de personas empleadas en 2019			Número medio de personas empleadas en 2018		
	Mujer	Hombre	% Total	Mujer	Hombre	% Total
Directivos	30	196	1,6	26	214	1,8
Mandos medios	112	560	4,7	155	696	6,3
Ingenieros y titulados	449	1.114	10,9	467	1.144	11,9
Asistentes y profesionales	337	605	6,5	388	678	7,9
Operarios	581	10.342	75,8	587	9.081	71,7
Becarios	29	44	0,5	19	37	0,4
<b>Total</b>	<b>1.538</b>	<b>12.861</b>	<b>100,0</b>	<b>1.642</b>	<b>11.850</b>	<b>100,0</b>

El número medio de personas se distribuye en un 18,3% radicadas en España (20,3% en 2018) y un 81,7% en el exterior (79,7% en 2018).

El número medio de personas empleadas en el curso del ejercicio con discapacidad mayor o igual del 33% es 42 (38 en 2018).

- El número total de personas distribuido por categorías al cierre de los ejercicios 2019 y 2018 ha sido el siguiente:

Categorías	31.12.19			31.12.18		
	Mujer	Hombre	% Total	Mujer	Hombre	% Total
Consejeros	1	6	0,1	1	6	0,1
Directivos	27	199	1,6	25	192	1,6
Mandos medios	63	258	2,3	145	691	6,2
Ingenieros y titulados	490	1.451	13,8	455	1.056	11,3
Asistentes y profesionales	327	547	6,2	351	624	7,2
Operarios	561	10.013	75,4	553	9.284	73,1
Becarios	37	52	0,6	27	47	0,5
<b>Total</b>	<b>1.506</b>	<b>12.526</b>	<b>100,0</b>	<b>1.557</b>	<b>11.900</b>	<b>100</b>

La Alta Dirección del Grupo está compuesta por 6 hombres y una mujer.

El 18,2% (20,6% en 2018) de las personas se sitúan en España mientras el 81,8% (79,4% en 2018) restante se sitúan en el exterior.

### 33.2. Relaciones con empresas vinculadas

No se han distribuido dividendos a empresas vinculadas durante los ejercicios 2019 y 2018.

Con fecha 31 de marzo de 2017 se produjo la Fecha de Cierre de la Reestructuración (Restructuring Completion Date) que tuvo como consecuencia un importante cambio en la composición del accionariado de la compañía.

En este sentido, al cierre del ejercicio 2019 y 2018 y de acuerdo con las comunicaciones recibidas por la sociedad en cumplimiento de lo dispuesto en la normativa vigente sobre porcentajes de participación y de acuerdo con información facilitada adicionalmente por sociedades vinculadas, los accionistas más significativos son:

Accionistas	Participaciones significativas de accionistas 2019	
	% Participación directa	% Participación indirecta
Secretaría de Estado de Comercio - Ministerio de Economía Industria y Competitividad	3,15	-

Accionistas	Participaciones significativas de accionistas 2018	
	% Participación directa	% Participación indirecta
Banco Santander, S.A.	3,45	-
Secretaría de Estado de Comercio - Ministerio de Economía Industria y Competitividad	3,15	-

No obstante lo anterior a la fecha de formulación, la Sindicatura de Accionistas Minoritarios de Abengoa, S.A. figura en los registros de la CNMV como accionista significativo con una participación accionarial de 15,558% de los derechos de voto de Abengoa, S.A.

- a) A diciembre de 2019 y 2018 las posiciones con partes vinculadas son las siguientes, en millones de euros:

Posiciones con partes vinculadas 2019				
Accionistas	New Bonding (avales)	New Money (deuda)	Old Money (deuda)	Interim Finance
ICO	-	7,8	41,2	-

Posiciones con partes vinculadas 2018				
Accionistas	New Bonding (avales)	New Money (deuda)	Old Money (deuda)	Interim Finance
Banco Santander, S.A.	136,0	114,8	52,5	67,2
ICO	-	11,2	41,1	-

- b) Durante el ejercicio 2019 no han existido operaciones relacionadas con partes vinculadas, a excepción de lo informado en la Nota 11 en relación con la constitución de la sociedad AAGES Sugar Creek al 50% con Algonquin Power & Utilities Corp.

Durante el ejercicio 2018 las únicas operaciones relacionadas con partes vinculadas fueron las siguientes:

- › Con fecha 9 de marzo de 2018 se completó la venta del 25% de Atlantica Yield por un precio total de 607,6 millones de dólares americanos (véase Nota 6.2).
- › Con fecha 27 de noviembre de 2018, se completó la venta sobre la totalidad de las acciones de Atlantica Yield, mediante la cual la sociedad "Algonquin" adquirió el 16,47% de las acciones restantes mantenidas hasta ese momento por Abengoa S.A. (véase Nota 6.2).

Dichas operaciones fueron objeto de revisión por parte del Comité de Auditoría de Abengoa.

En este sentido, y en relación con las transacciones realizadas con Atlantica Yield durante el ejercicio 2018, indicar que el Grupo mantenía contratos con la mayoría de las sociedades de proyecto propiedad de Atlantica Yield para la operación y mantenimiento ("Operation and Maintenance Agreement") de cada uno de los activos que poseen.

A 31 de diciembre de 2018, se encontraban en vigor los siguientes acuerdos con Atlantica Yield:

- › Derecho de Primera Oferta ("Right of First Offer Agreement"): contrato que da derecho a Atlantica Yield a la primera oferta ante cualquier disposición de determinados activos en operación que posea Abengoa.
- › Licencia de Marca ("Trademark License Agreement"): contrato de uso por parte de Atlantica Yield de la marca comercial propiedad de Abengoa.
- › Apoyo Financiero ("Financial Support Agreement"): contrato de apoyo financiero mediante el uso de un crédito revolving para necesidades de tesorería, así como el mantenimiento de determinadas garantías técnicas y financieras o cartas de crédito actualmente en vigor.
- › Estoppel Agreement y Second Omnibus Agreement and Amendment en relación con las obligaciones derivadas de la construcción de planta termosolar de Solana.
- › Omnibus Agreement and Amendment, en relación con las obligaciones derivadas de la construcción de la planta termosolar de Mojave.
- › Venta de terrenos de Mojave y Solana en contraprestación a determinadas operaciones de reparación, existiendo un "option agreement" para la recompra de los mismos bajo determinadas circunstancias. El importe de la venta y las reparaciones se regularán bajo el Financial Support Agreement.
- › Coordination Agreement entre Abengoa S.A., Abengoa Solar España S.A.U., Atlantica Yield Plc y ABY Concessions Infraestructures, S.L.U., en base al cual se establecen determinadas garantías para las obligaciones asumidas en el Second Omnibus Agreement y en los acuerdos de O&M de las plantas.
- › Indemnity Agreement: Acuerdo donde Abengoa se compromete a indemnizar a Algonquin en caso de que se produzca una reducción en el dividendo anual repartido por Atlantica Yield derivado del rendimiento de las plantas, limitada por un CAP de 0,30 USD por acción y compensables con el "earn-out" acordado en la venta del 25% de las acciones de Atlantica Yield (véase Nota 6.2.b)).
- › En abril de 2018, Abengoa, S.A. y ABY Concessions Infraestructure, S.L.U (filial de Atlantica Yield) llegaron a un acuerdo mediante el que Abengoa vendió determinados derechos de crédito frente a determinadas plantas solares propiedad de Atlantica Yield a ABY Concessions.

- c) Adicionalmente, el detalle de los saldos pendientes surgidos de las transacciones con sociedades contabilizadas por el método de la participación incluidos en el Estado de situación financiera consolidado al cierre del ejercicio 2019 y 2018 son los siguientes:

Concepto	Importe a 31.12.19	Importe a 31.12.18
Inversiones Financieras no corrientes	208	199
Clientes y otras cuentas a cobrar	8.238	2.585
Proveedores y otras cuentas a pagar	930	14.320

- › Al cierre del ejercicio 2019, los principales saldos corresponden a las plantas solares situadas en el desierto de Atacama en Chile.

Por otro lado, el detalle de las transacciones realizadas con sociedades contabilizadas por el método de la participación incluidas en la Cuenta de resultados consolidada durante el ejercicio 2019 y 2018 son las siguientes:

Concepto	2019	2018
Importe neto de la cifra de negocios	7.298	86.292
Otros ingresos de explotación	438	145
Materias primas y materiales para el consumo utilizados	(1)	(170)
Otros gastos de explotación	(16)	(1.198)
Otros gastos/ingresos financieros netos	-	1.044
Otros ingresos (véase Nota 6.2)	89	108.202

Las principales transacciones se corresponden con el proyecto Xina Solar One por importe de 7 millones de euros (7 millones de euros en 2018) clasificadas en el epígrafe de Importe neto de la cifra de negocios derivadas principalmente por el grado de avance en la construcción de dicho proyecto en el marco de los acuerdos de EPC firmados con dicha sociedad.

Adicionalmente en 2018 existían realizadas con las sociedades de proyecto propiedad de Atlantica Yield por importe de 79 millones de euros clasificadas en el epígrafe de Importe neto de la cifra de negocios derivadas principalmente de los contratos de operación y mantenimiento anteriormente comentados. Por la venta de Atlantica Yield se reflejó un impacto de 108 millones de euros en el epígrafe de Otros ingresos (véase Nota 6.2).

### 33.3. Remuneración y otras prestaciones

- › El cargo de Consejero es remunerable de conformidad con el artículo 39 de los Estatutos Sociales. La remuneración de los Administradores consistirá en una cantidad cuyo importe total conjunto acordará la Junta General de la Sociedad, de conformidad con la política de remuneraciones de los Consejeros, de acuerdo con todos o algunos de los siguientes conceptos y a reserva, en los casos en que resulte necesario por establecerlo la ley, de su previa aprobación por la Junta General de Accionistas: (a) una asignación fija; (b) dietas de asistencia; (c) retribución variable con indicadores o parámetros generales de referencia; (d) remuneración mediante la entrega de acciones o de derechos de opción sobre las mismas o cuyo importe esté referenciado al valor de las acciones de la Sociedad; (e) indemnizaciones por cese, siempre y cuando el cese no estuviese motivado por el incumplimiento de las funciones que tuvieran atribuidas; y (f) los sistemas de ahorro o previsión que se consideren oportunos.

La composición del Consejo de Administración y sus comisiones a cierre del ejercicio era la siguiente:

#### Consejo de Administración

- › Presidente: D. Gonzalo Urquijo Fernández de Araoz (Ejecutivo)
- › Consejero coordinador y vocal: D. Manuel Castro Aladro (Independiente)
- › Vocales:
  - D. José Luis del Valle Doblado (Independiente)
  - D. José Wahnon Levy (Independiente)
  - D. Ramón Sotomayor Jáuregui (Independiente)
  - Dña. Pilar Cavero Mestre (Independiente)
  - D. Josep Piqué Camps (Independiente)
- › Secretario no miembro: D. Daniel Alaminos Echarri
- › Vicesecretaria no miembro: Dña. Mercedes Domecq Palomares

Comisión de Auditoría

- › Presidente: D. José Wahnnon Levy
- › Vocales:
  - D. José Luis del Valle Doblado
  - D. Manuel Castro Aladro
- › Secretario no miembro: D. Daniel Alaminos Echarri

Comisión de Nombramientos y Retribuciones

- › Presidente: Dña. Pilar Cavero Mestre
- › Vocales:
  - D. Josep Piqué Camps
  - D. Ramón Sotomayor Jáuregui
- › Secretario no miembro: D. Miguel Temboury Redondo

- › Las remuneraciones devengadas durante el ejercicio 2019 por el conjunto de los miembros del Consejo de Administración es el siguiente (en miles de euros):

Nombre	Sueldo	Remuneración fija	Dietas	Retribución variable a corto plazo	Remuneración por pertenencia a Comisiones del Consejo	Retribución como consejero otras empresas del Grupo	Otros conceptos	Total 2019
Gonzalo Urquijo Fernández de Araoz	1.000	-	80	954	-	-	38	2.072
Manuel Castro Aladro	-	-	90	-	10	-	-	100
José Wahnnon Levy	-	-	80	-	20	-	-	100
Pilar Cavero Mestre	-	-	80	-	20	-	-	100
José Luis del Valle Doblado	-	-	80	-	10	-	-	90
Ramón Sotomayor Jáuregui	-	-	80	-	10	-	-	90
Josep Piqué Camps	-	-	80	-	10	-	-	90
<b>Total</b>	<b>1.000</b>	<b>-</b>	<b>570</b>	<b>954</b>	<b>80</b>	<b>-</b>	<b>38</b>	<b>2.642</b>

- › El detalle individualizado de las remuneraciones devengadas durante el ejercicio 2018 al conjunto de los miembros del Consejo de Administración es el siguiente (en miles de euros):

Nombre	Sueldo	Remuneración fija	Dietas	Retribución variable a corto plazo	Remuneración por pertenencia a Comisiones del Consejo	Retribución como consejero otras empresas del Grupo	Otros conceptos	Total 2018
Gonzalo Urquijo Fernández de Araoz	1.000	-	80	366	-	-	39	1.485
Manuel Castro Aladro	-	-	90	-	10	-	-	100
José Wahnnon Levy	-	-	80	-	20	-	-	100
Pilar Cavero Mestre	-	-	80	-	20	-	-	100
José Luis del Valle Doblado	-	-	80	-	10	-	-	90
Ramón Sotomayor Jáuregui	-	-	80	-	10	-	-	90
Josep Piqué Camps	-	-	80	-	10	-	-	90
<b>Total</b>	<b>1.000</b>	<b>-</b>	<b>570</b>	<b>366</b>	<b>80</b>	<b>-</b>	<b>39</b>	<b>2.055</b>

- › De conformidad con la Política de Remuneraciones de Consejeros para el periodo 2018-2020 (en sus apartados 3.2 y 4.2.3D), donde se regula la remuneración variable a largo plazo de Consejeros y Presidente Ejecutivo, respectivamente, la Compañía ha provisionado la cantidad de 1.018 miles de euros, estimación correspondiente al año 2019. Dicha cantidad está sujeta, en todo caso, al efectivo cumplimiento de los objetivos establecidos para dicha remuneración cuyo vencimiento es el 31 de diciembre de 2020.

Con posterioridad al cierre del ejercicio 2019 y con fecha 31 de diciembre de 2020 dicho plan se ha extinguido.

- › Durante el ejercicio 2019 la remuneración devengada por la Alta Dirección del Grupo (miembros de la Alta Dirección que no sean a su vez consejeros ejecutivos con indicación de la remuneración total a su favor durante el ejercicio), ha ascendido por todos los conceptos, tanto fijos como variables, a 3.536 miles de euros (2.718 miles de euros en 2018). Al igual que en ejercicios anteriores, este importe se determina a partir de la estimación más actualizada de la sociedad y considerando que las retribuciones a cobrar por la Alta Dirección se devengan de manera uniforme en el año.

Adicionalmente, la Compañía ha provisionado la cantidad de 865 miles de euros (832 miles de euros en 2018), por la estimación correspondiente al Plan de Incentivo a Largo Plazo 2017-2020 de la Alta Dirección para el año 2019. Dicha cantidad está sujeta, en todo caso, al efectivo cumplimiento de los objetivos establecidos para dicha remuneración cuyo vencimiento es el 31 de diciembre de 2020.

Con posterioridad al cierre del ejercicio 2019 y con fecha 31 de diciembre de 2020 dicho plan se ha extinguido.

- › La Junta General Accionista de Abengoa de fecha 28 de marzo de 2019 aprobó un plan de retribución a largo plazo ("Nuevo MIP 1") con el objetivo de vincular al Presidente Ejecutivo y al equipo directivo clave de la Sociedad (hasta un máximo de 25 directivos), con la creación de valor para la misma a través del cumplimiento de su plan estratégico.

Dicho plan fue comunicado a los beneficiarios correspondientes durante el mes de septiembre, una vez fijados los mismos.

Este plan, ligado a la creación de valor en Abengoa y en la filial Abenewco 1, se devenga durante el período 2019-2024, siendo las percepciones del mismo liquidables íntegramente en acciones, tanto de Abengoa como de Abenewco 1.

Los beneficiarios de este Plan solo tendrán derecho al incentivo, si, además de su permanencia en la empresa, a) en la parte ligada a la revalorización de Abengoa, el valor de las acciones Clase A alcanza un mínimo de 25 céntimos de euros, y b) en la parte ligada a la revalorización de Abenewco 1, se basa en la recuperación de valor de la deuda SOM (Senior Old Money), y se empieza a devengar cuando el valor de la deuda SOM sea igual o superior al 15%, articulándose en una serie de tramos de 5% en 5% hasta el 40%.

El vencimiento del plan se produce el 31 de diciembre de 2024, devengándose, no obstante en dos tramos: en el primero, a 31 de diciembre de 2023 se devengan 2/3, quedando 1/3 para 31 de diciembre de 2024, salvo que se produzca un evento de liquidez que aceleraría el vencimiento del mismo.

Se hace constar que la Junta general celebrada el 17 de noviembre de 2020 modificó la Política de Remuneraciones vigente en 2020 anulando las modificaciones previamente aprobadas en la Junta General de 28 de marzo de 2019. Posteriormente, la Junta General de 22 de diciembre de 2020 rechazó la propuesta de Política de Remuneraciones para los ejercicios 2021-2023 por lo que deberá hacerse una nueva propuesta a la Junta general para su aprobación.

- › No existen acuerdos entre la sociedad y sus cargos de administración y dirección o empleados que dispongan indemnizaciones cuando éstos dimitan o sean despedidos de forma improcedente o si la relación laboral llega a su fin con motivo de una oferta pública de adquisición. Sólo está previsto el pago de indemnizaciones en los supuestos de terminación en el ejercicio de las funciones ejecutivas que, en su caso, puedan desempeñar, tal y como se detalla a continuación:

- El contrato mercantil del Presidente Ejecutivo, en caso de extinción del contrato (salvo que dicha extinción traiga causa de dimisión voluntaria -no considerándose como tal la que se promoviese por el propio Presidente Ejecutivo en atención a un cambio de control sobre el grupo-, muerte o invalidez, o incumplimiento de sus obligaciones), reconoce a su favor una indemnización por importe equivalente a dos anualidades de su salario fijo y variable anual, siendo una de las anualidades en concepto de contraprestación por pacto de no concurrencia.

Con posterioridad al cierre y antes de la fecha de formulación, el contrato mercantil del antiguo Presidente Ejecutivo ha sido terminado por dimisión voluntaria del mismo.

- Por otro lado, los contratos de alta dirección de los miembros del Comité Ejecutivo (excepción hecha del Presidente Ejecutivo, cuya indemnización se describe en el párrafo anterior), reconocen a su favor en caso de extinción una indemnización por importe equivalente a una anualidad de su retribución fija más variable, que serán dos en caso de cambio de control o sucesión de empresa. No procederá indemnización cuando la extinción traiga causa de extinción unilateral o incumplimiento grave y culpable de sus obligaciones por parte del alto directivo. La compensación por el compromiso de no competencia post-contractual se establece en una anualidad de salario fijo más variable que se entiende comprendida dentro del importe de la indemnización antes indicado en caso de producirse. En caso de terminación voluntaria del contrato por Abengoa, será necesario dar un preaviso de 6 meses y, en caso de incumplirse, la Sociedad deberá compensar a la otra parte en el importe de las retribuciones correspondientes al periodo no respetado.

- › Abengoa tiene suscrita una póliza de responsabilidad civil que cubre a los miembros del Consejo de Administración, al personal directivo y a aquellas personas que ejercen funciones asimiladas a las de los directivos, ascendiendo el importe total de la prima de esta póliza a 531 miles de euros (531 miles de euros en 2018).

- › No existen anticipos ni créditos concedidos al conjunto de miembros del Consejo de Administración, así como tampoco obligaciones asumidas con ellos a título de garantías.

**33.4.** Cumpliendo con lo establecido en el Real Decreto 1/2010, de 2 de julio, por el que se aprueba el texto refundido de la Ley de Sociedades de Capital, se informa que ningún miembro del Consejo de Administración de Abengoa, S.A. y en su conocimiento ninguna de las personas vinculadas a las que se refiere el artículo 231 de la Ley de Sociedades de Capital ha mantenido participaciones directas o indirectas en el capital de sociedades con el mismo, análogo o complementario género de actividad al que constituye el objeto social de la Sociedad dominante, ni desempeña cargo alguno en sociedades con objeto social idéntico, análogo o complementario. Asimismo, ningún miembro del Consejo de Administración ha realizado ni realiza actividades por cuenta propia o ajena del mismo, análogo o complementario género de actividad que constituye el objeto social de Abengoa, S.A.

A 31 de diciembre de 2019 los miembros del Consejo lo son también del Consejo de Administración de Abengoa Abenewco 1, S.A.U., sociedad íntegramente participada, de forma indirecta, por la Compañía.

### 33.5. Honorarios de auditoría

Los honorarios y gastos devengados por PricewaterhouseCoopers Auditores, S.L. y sus empresas asociadas y otros auditores son los siguientes:

Concepto	2019			2018		
	PWC	Otros auditores	Total	PWC	Otros auditores	Total
Servicios de auditoría	1.385	254	1.639	1.625	354	1.979
Otros servicios de verificación	471	88	559	-	180	180
Asesoramiento fiscal	284	613	897	28	550	578
Otros servicios	-	277	277	54	1.799	1.853
<b>Total</b>	<b>2.140</b>	<b>1.232</b>	<b>3.372</b>	<b>1.707</b>	<b>2.883</b>	<b>4.590</b>

Los servicios de verificación realizados por el auditor de cuentas durante el ejercicio 2018 ascendieron a un importe de 350 miles de euros.

## 33.6. Información sobre medio ambiente

La necesaria evolución de la sociedad hacia un modelo de crecimiento verde de la economía constituye para Abengoa un compromiso y una oportunidad para la adecuada evolución y continuidad de sus negocios.

La Sostenibilidad ambiental está en el centro de la estrategia de Abengoa, que realiza todas y cada una de las actividades y procesos conforme a un modelo de desarrollo sostenible, orientado a garantizar el compromiso con la protección del medio ambiente superando el cumplimiento de la legislación vigente y considerando paralelamente las expectativas de los grupos de interés y las buenas prácticas ambientales.

Como consecuencia de lo anterior, al finalizar el ejercicio 2019, el conjunto de Sociedades con Sistemas de Gestión Ambiental implantados de acuerdo a la norma ISO 14001 cubre la mayor parte de la actividad del Grupo.

Este estándar internacional nos permite garantizar que todos los requisitos legales, contractuales y de buenas prácticas de gestión ambiental se identifican y controlan correctamente. La gestión de los riesgos de su incumplimiento es el cimiento de nuestra gestión y la base para la toma de decisiones.

## 33.7 Acontecimientos posteriores al cierre

### Impacto en la actividad del Grupo por la crisis del COVID-19

El 11 de marzo de 2020 la Organización Mundial de la Salud declaró el brote de Coronavirus COVID-19 una pandemia internacional. En este contexto, el Gobierno de España ha procedido a la declaración del Estado de Alarma, mediante la publicación del Real Decreto 463/2020 de 14 de marzo de 2020, así como la aprobación de una serie de medidas urgentes y extraordinarias para hacer frente al impacto económico y social del COVID-19, mediante el Real Decreto-ley 8/2020 de 17 de marzo de 2020.

La evolución de la crisis originada por esta pandemia y su impacto en la economía, puede afectar de manera material a los negocios del grupo y por tanto a la situación financiera.

El rápido avance de la crisis sanitaria y su impacto en la actividad económica global del que no puede predecirse ni la magnitud del impacto ni el plazo en el que va a superarse la crisis, hace que cualquier evaluación realizada a fecha de hoy sea necesariamente preliminar.



El Grupo opera a nivel global, por lo que la evolución de la pandemia afecta a los negocios del Grupo que están distribuidos en diferentes zonas geográficas, alguna de las cuales están inmersas en los estados avanzados de propagación de la misma. En este punto, es posible que puedan darse retrasos en los proyectos que se están ejecutando, así como retrasos en la obtención de nuevos proyectos, derivado del aplazamiento de inversiones por parte de nuestros clientes.

Con objeto de mitigar los posibles efectos negativos sobre los negocios derivados de la citada crisis y preservar al máximo el valor de la compañía, la sociedad ha puesto en marcha desde el inicio de la citada crisis diversas acciones, entre las que cabe destacar:

- Establecimiento de planes de trabajo con los clientes y con las compañías aseguradoras para reducir el impacto en los proyectos actualmente en ejecución, a través de la declaración de “Evento de Fuerza Mayor”.
- Implementación de determinadas medidas para preservar los niveles necesarios de efectivo. En este sentido, con fecha 31 de marzo de 2020 la Sociedad emitió un comunicado de “Otra información relevante” donde informaba que sus acreedores financieros habían dado autorización para, entre otras cuestiones, retrasar el pago de intereses con vencimiento en esa fecha, hasta el próximo 30 de junio de 2020, y posteriormente prorrogado.
- Análisis de las medidas adoptadas por el Gobiernos a través del Real Decreto- ley 8/2020 de 17 de marzo de medidas urgentes extraordinarias para hacer frente al impacto económico y social del COVID-19, de cara a solicitar su acogimiento en aquellos casos que procedan.

Por todo lo anterior, habida cuenta del impacto que la crisis originada por el COVID-19 pudiera tener sobre el Plan de Viabilidad de la compañía y siendo este un aspecto esencial para la valoración de la participación que Abengoa S.A. ostenta sobre su participada Abengoa Abenewco 2 S.A.U., con fecha 23 de marzo de 2020 la sociedad comunicó a CNMV que había acordado realizar una revisión del Plan de Viabilidad.

En la Nota 2.2.2. se incluye la información relativa al Plan de Negocio Actualizado de la compañía a raíz de la situación del COVID-19, así como de los resultados de la valoración del negocio de Abengoa Abenewco 2.

En este sentido, la sociedad ha puesto en marcha una serie de medidas de financiación y modificación de la deuda financiera y comercial que forman parte de un plan de adaptación a las circunstancias ocasionadas por el COVID-19, cuyos impactos se han estimado en el Plan de Negocio Actualizado y constituyen una actuación conjunta dirigida a la continuidad del negocio del Grupo en el marco temporal actual.

No obstante, y tal como se ha comentado anteriormente, las hipótesis e impactos considerados en dicho Plan de Negocio Actualizado, los cuales están basados en la mejor información disponible a la fecha, dependerán de la evolución y extensión de la crisis generada por la pandemia, así como las medidas adoptadas por los distintos gobiernos y agentes económicos implicados.

En este sentido, los Administradores y la Dirección de la Sociedad continuarán realizando un seguimiento de la evolución de la situación, y supervisará el cumplimiento de su plan de viabilidad, adoptando las medidas necesarias para reducir los posibles impactos que pudieran producirse derivado de la citada situación.

# 02

## Cuentas anuales consolidadas

---

### 02.7 Anexos



Anexo I – Sociedades Dependientes incluidas en el Perímetro de Consolidación de 2019 por el Método de Integración Global

Denominación Social	Domicilio	Participación		Sociedad Titular de la Participación	(*)	Actividad	Auditor
		Coste en Miles de €	% Sobre Nominal				
A3T Holdco España, S.A	Sevilla (ES)	344.307	100	Abengoa Greenbridge, S.A.U./Abengoa Abenewco 1, S.A.U./Abener Energía, S.A.U./ Negocios Industriales y Comerciales, S.A.	-	(1)	A
A3T LuxCo 1, S.A.	Luxemburgo (LU)	259.030	100	A3T LuxCo 2 S.A.R.L.	-	(1)	C
A3T LuxCo 2, S.A.R.L.	Luxemburgo (LU)	258.876	100	A3T Holdco España, S.A / Abener Energía, S.A.	-	(1)	C
Abacus Project Management of Arizona, LLC.	Arizona (US)	1	100	Teyma Construction USA, LLC.	-	(1)	-
Abacus Project Management, Inc.	Arizona (US)	4.143	100	Abeinsa Holding Inc.	-	(1)	-
Abeanza Brasil, S.A.	Rio de Janeiro (BR)	-	100	Abainsa Inversiones Latam, S.L./Sociedad Inversora Líneas de Brasil, S.L. (ETVE)	-	(1)	-
Abeima India, Pvt. Ltd.	Chennai (IN)	7.654	100	Abengoa Agua, S.A.	-	(1)	C
Abeima Jodiya Private Limited	Mumbai (IN)	2	100	Abengoa Agua, S.A.	-	(1)	-
Abeima Maroc, S.A.R.L.	Agadir (MA)	-	100	Abengoa Agua, S.A.	-	(1)	-
Abeima Teyma Infrastructure Ghana Limited	Accra (GH)	6.421	100	Abengoa Agua, S.A./Abener Energía, S.A.U.	-	(1)	C
Abeima Teyma Zapotillo S.R.L. de C.V.	México D.F. (MX)	210.028	100	Abengoa Agua, S.A./Abener Energía, S.A.U.	-	(1)	-
Abeima USA, LLC.	Delaware (US)	1	100	Abainsa Business Development, LLC.	-	(1)	-
Abainsa Abeima Teyma General Partnership	Arizona (US)	4	100	Abeima USA, LLC./ Teyma Construction USA, LLC./ Abeinsa EPC, LLC.	-	(1)	-
Abainsa Abener Teyma General Partnership	Arizona (US)	4	100	Teyma Construction USA LLC./Abener Construction Services, LLC./Abeinsa EPC, LLC.	-	(1)	-
Abainsa Asset Management, S.L.	Sevilla (ES)	24.363	100	Abener Energía, S.A.U./Negocios Industriales y Comerciales, S.A.	-	(1)	-
Abainsa Business Development Private Limited	Mumbai (IN)	3.629	100	Abainsa Business Development, S.A./Negocios Industriales y Comerciales, S.A.	-	(1)	C
Abainsa Business Development (Pty) Ltd.	Johannesburgo (ZA)	-	100	Abainsa Business Development, S.A.	-	(1)	-
Abainsa Business Development, S.A.C.	Lima (PE)	-	100	Abainsa Business Development, S.A./Negocios Industriales y Comerciales, S.A.	-	(1)	-
Abainsa Business Development S.A.R.L./ A.U	Casablanca (MA)	-	100	Abainsa Business Development, S.A.	-	(1)	-
Abainsa Business Development, LLC.	Missouri (US)	274.908	100	Abainsa, LLC.	-	(1)	-
Abainsa Business Development, Ltd.	Seoul (KR)	70	100	Abainsa Business Development, S.A.	-	(1)	-
Abainsa Business Development, S.A.	Sevilla (ES)	536.153	100	Abener Energía, S.A.U./ Negocios Industriales y Comerciales, S.A.	-	(1)	-
Abainsa Business Development México, S.A. de C.V.	México D.F. (MX)	2	100	Abainsa Business Development, S.A./ Negocios Industriales y Comerciales, S.A.	-	(1)	-
Abainsa Engineering, Inc.	Arizona (US)	37	100	Abainsa Engineering, S.L.	-	(1)	-
Abainsa Engineering Private Limited	Mumbai (IN)	270	100	Abainsa Engineering, S.L./ Abener Energía, S.A.U.	-	(1)	C
Abainsa Engineering, S.A. de C.V.	México D.F. (MX)	794	99	Abainsa Engineering, S.L./Abener Energía, S.A.U.	-	(1)	-
Abainsa Engineering, S.L.	Sevilla (ES)	34.847	100	Abener Energía, S.A.U.	-	(1)	A
Abainsa EPC Kaxu Pty Ltd.	Johannesburgo (ZA)	64.763	92	Abener Energía, S.A.U.	-	(1)	-
Abainsa EPC Khi Pty Ltd.	Johannesburgo (ZA)	74.257	92	Abener Energía, S.A.U.	-	(1)	-
Abainsa EPC, LLC.	Arizona (US)	57.682	100	Abainsa, LLC.	-	(1)	-
Abainsa EPC México, S.A. de C.V.	México D.F. (MX)	859	100	Abener Energía, S.A.U./ ASA Iberoamérica, S.L.	-	(1)	-

Denominación Social	Domicilio	Participación		Sociedad Titular de la Participación	(*)	Actividad	Auditor
		Coste en Miles de €	% Sobre Nominal				
Abainsa EPC South Africa (Pty) Ltd.	Ciudad del Cabo (ZA)	-	100	Abener Energía, S.A.U.	-	(1)	-
Abainsa EPC Xina (Pty) Ltd.	Ciudad del Cabo (ZA)	-	92	Abener Energía, S.A.U.	-	(1)	-
Abainsa EPC, S.A.	Sevilla (ES)	754	100	Abener Energía, S.A.U.	-	(1)	-
Abainsa Holding, Inc.	Delaware (US)	1.865	100	Abengoa US Holding, LLC.	-	(1)	-
Abainsa Inversiones Latam, S.L.	Sevilla (ES)	478.811	100	Asa Iberoamérica, S.L./Abener Energía, S.A.U.	-	(1)	-
Abainsa Is Gelstirme Limited Sirketi	Ankara (TR)	5	100	Abainsa Business Development, S.A.	-	(1)	-
Abainsa Monterrey VI, S.A. de C.V.	México D.F. (MX)	2	100	Abengoa México, S.A. de C.V./ Abener Energía, S.A.U.	-	(1)	-
Abainsa Norte III, S.A. de C.V.	México D.F. (MX)	3	100	Abener Energía, S.A.U./Abener México, S.A. de C.V.	-	(1)	-
Abainsa Salalah, LLC.	Ruwi (OM)	8.861	70	Abengoa Agua, S.A.	-	(1)	C
Abainsa, LLC.	Delaware (US)	89.597	100	Abengoa North America, LLC.	-	(1)	-
Abelec, S.A.	Santiago de Chile (CL)	2	100	Abengoa Chile, S.A./Abengoa Abenewco 1, S.A.U.	-	(2)	-
Abencor Brasil, Ltda.	Rio de Janeiro (BR)	-	100	Abencor Suministros, S.A./Abengoa Construção Brasil Ltda.	-	(1)	-
Abencor Colombia, S.A.S.	Bogotá (CO)	8	100	Abencor Suministros, S.A.	-	(1)	-
Abencor México, S.A. de C.V.	México D.F. (MX)	3	100	Abencor Suministros, S.A./Abengoa México, S.A. de C.V.	-	(1)	-
Abencor Perú	Lima (PE)	185	99,98	Abencor Suministros, S.A.	-	(1)	-
Abencor South Africa Pty Ltd	Upington (ZA)	-	100	Abencor Suministros, S.A.	-	(1)	-
Abencor Suministros Chile, S.A.	Santiago de Chile (CL)	1	100	Abencor Suministros, S.A./ Abengoa Chile S.A.	-	(1)	-
Abener, Abeinsa, for Construction, Water and Energy Company Limited	Riyadh (SA)	4.148	100	Abener Energía, S.A.U./ Abengoa Agua, S.A.	-	(1)	C
Abener Argelia	Sevilla (ES)	4	100	Abener Energía, S.A.U.	-	(1)	-
Abener Construction Services, LLC.	Missouri (US)	234.315	100	Abainsa Business Development, LLC.	-	(1)	-
Abener Energía, S.A.U.	Sevilla (ES)	1.477.116	100	Abengoa Abenewco 1, S.A.U.	-	(1)	A
Abener Energie, S.A.R.L.	Ain beni (MA)	3	100	Abener Energía, S.A.U.	-	(1)	-
Abener México, S.A. De C.V.	México D.F. (MX)	3	100	Abengoa México, S.A. de C.V./Abeinsa Business Development México, S.A. de C.V.	-	(1)	-
Abener North America Construction Services, Inc.	Delaware (US)	977	100	Abener Construction Services, LLC.	-	(1)	-
Abener North America Construction, L.P.	Missouri (US)	98.482	100	Abener Construction Service, LLC /Abener North America Construction Services, Inc.	-	(1)	-
Abener Teyma Hugoton General Partnership	Missouri (US)	9	100	Teyma Construction USA LLC/Abener Construction Services, LLC.	-	(1)	-
Abener Teyma Mojave General Partnership	Missouri (US)	190.066	100	Abainsa Holding Inc./Abener North America Construction Services, L.P.	-	(1)	-
Abengoa AAGES Holdings Ltd.	Vancouver (CA)	22.438	100	Abengoa Abenewco 1, S.A.U.	(*)	(1)	C
Abengoa Abenewco 1, S.A.U.	Sevilla (ES)	697.155	100	Abengoa Abenewco 2 Bis, S.A.U.	-	(1)	A
Abengoa Abenewco 2 Bis, S.A.U.	Sevilla (ES)	309.554	100	Abengoa Abenewco 2, S.A.U.	-	(1)	-
Abengoa Abenewco 2, S.A.U.	Sevilla (ES)	1.253.217	100	Abengoa S.A.	-	(1)	A
Abengoa Agua, LLC.	Riyadh (SA)	118	100	Abengoa Agua, S.A.	-	(1)	-

Anexo I – Sociedades Dependientes incluidas en el Perímetro de Consolidación de 2019 por el Método de Integración Global (continuación)

Denominación Social	Domicilio	Participación		Sociedad Titular de la Participación	(*)	Actividad	Auditor
		Coste en Miles de €	% Sobre Nominal				
Abengoa Agua, S.A	Sevilla (ES)	616.931	100	Abengoa Abenewco 1, S.A.U./Abeinsa Business Development, S.A./Negocios Industriales y Comerciales, S.A.	-	(1)	A
Abengoa Bioenergía Agroindustria, Ltda	Sao Paulo (BR)	445.178	100	Abengoa Bioenergía Brasil, S.A./Abengoa Bioenergía Santa Fe, Ltda.	-	(3)	-
Abengoa Bioenergía Brasil, S.A.	Sao Paulo (BR)	1.013.933	100	Asa Bioenergy Holding AG/Abengoa Bioenergía, S.A.	-	(3)	-
Abengoa Bioenergía Inovações, Ltda.	Sao Paulo (BR)	348.038	100	ASA Bioenergy Holding, AG/ Abengoa Bioenergía Santa Fe, Ltda.	-	(3)	-
Abengoa Bioenergía Inversiones, S.A.	Sevilla (ES)	1.050.745	100	Abengoa Bioenergía, S.A./Abengoa Bioenergía Nuevas Tecnologías, S.A.	-	(3)	-
Abengoa Bioenergía Nuevas Tecnologías, S.A.	Sevilla (ES)	91.568	100	Abengoa Bioenergía, S.L./Instalaciones Inabensa, S.A.U.	-	(3)	-
Abengoa Bioenergía Santa Fe, Ltda.	Sao Paulo (BR)	266	100	Abengoa Bioenergía Brasil, S.A./Abengoa Bioenergía Trading Brasil Ltda.	-	(3)	-
Abengoa Bioenergía Trading Brasil, Ltda	Sao Paulo (BR)	-	100	Abengoa Bioenergía Brasil, S.A./Abengoa Bioenergía Agroindustria, Ltda.	-	(3)	-
Abengoa Bioenergía, S.A.	Sevilla (ES)	115.359	100	Abengoa Abenewco 1, S.A.U./Siema Technologies, S.L.U.	-	(3)	A
Abengoa Bioenergy New Technologies, LLC.	Missouri (US)	711	100	Abengoa US, LLC.	-	(3)	-
Abengoa Brasil Fornecimento, S.A.	Rio de Janeiro (BR)	-	100	Abengoa Construção Brasil, Ltda./Abengoa Concessões Brasil Holding, S.A.	-	(1)	-
Abengoa Brasil Logística, Ltda.	Rio de Janeiro (BR)	23.384	100	Abengoa Construção Brasil, Ltda./Inabensa Rio, Ltda.	-	(1)	-
Abengoa Chile, S.A.	Santiago de Chile (CL)	41.936	100	Abeinsa Inversiones Latam, S.L./Teyma Abengoa, S.A.	-	(1)	A
Abengoa Cogeneração de Energia, S.A.	Rio de Janeiro (BR)	-	100	Abengoa Construção Brasil, Ltda./Abengoa Concessões Brasil Holding, S.A.	-	(1)	-
Abengoa Colombia, S.A.S.	Bogotá (CO)	1.975	100	Abengoa Perú, S.A./Abener Energía, S.A.U./Abengoa Agua, S.A.	-	(1)	-
Abengoa Concessions Investments Ltd.	Leeds (GB)	646.669	100	Abengoa Concessions, S.L./ Abener Energía, S.A.U.	-	(1)	A
Abengoa Concessions Investments, S.à.r.l.	Luxemburgo (LU)	13	100	Abengoa Concessions, S.L.	-	(1)	-
Abengoa Concessions, S.L.	Sevilla (ES)	292.217	100	Abengoa Abenewco 1, S.A.U./Siema Technologies, S.L.U.	-	(1)	-
Abengoa Concessões Brasil Holding, S.A.	Rio de Janeiro (BR)	664.672	100	Abengoa Construção Brasil, Ltda./ Sociedad Inversora de Lineas de Brasil, S.L./Omega Sudamérica, S.L.	-	(2)	C
Abengoa Construção Brasil, Ltda.	Rio de Janeiro (BR)	427.252	100	Abengoa Brasil, S.A./Sociedad Inversora de Lineas de Brasil, S.L.	-	(1)	C
Abengoa Desalination Pilot Plants, Ltd.	Masdar (AE)	30	100	Abengoa Agua, S.A.	-	(1)	-
Abengoa ECA Finance, LLP.	Leeds (GB)	-	100	Abenewco 1, S.A.U./Siema Technologies, S.L.U.	-	(1)	-
Abengoa Energía Atacama CSP, S.L.U.	Sevilla (ES)	3	100	Abengoa Energía S.A.U.	-	(1)	-
Abengoa Energía, S.A.U.	Sevilla (ES)	250	100	Abengoa Abenewco 1, S.A.U.	-	(1)	A
Abengoa Energía Saudi Co.Ltd.	Riyadh (SA)	118.821	100	Abengoa Energía S.A.U.	(*)	(3)	-
Abengoa Energy Crops Biomassa, S.A.	Rio de Janeiro (BR)	-	100	Abengoa Greenfield Brasil Holding S.A. / Abengoa Construção Brasil, Ltda.	-	(1)	-
Abengoa Energy Crops, S.A.	Sevilla (ES)	-	100	Abengoa Abenewco 1, S.A.U./ Siema Technologies, S.L.U.	-	(1)	-
Abengoa Energy Trading Chile SpA	Santiago de Chile (CL)	12	100	Abengoa Chile, S.A.	-	(1)	-
Abengoa Finance, S.A.U.	Sevilla (ES)	-	100	Abengoa Abenewco 1, S.A.U.	-	(1)	-

Denominación Social	Domicilio	Participación		Sociedad Titular de la Participación	(*)	Actividad	Auditor
		Coste en Miles de €	% Sobre Nominal				
Abengoa Greenbridge, S.A.U.	Sevilla (ES)	253.271	100	Abengoa Abenewco 1, S.A.U.	-	(1)	-
Abengoa Greenfield Brasil Holding, S.A.	Rio de Janeiro (BR)	802.546	100	Abengoa Construção Brasil Ltda. / Sociedad Inversora Lineas de Brasil, S.L.	-	(1)	-
Abengoa Greenfield Perú, S.A.	Lima (PE)	-	99,80	Abengoa Perú, S.A.	-	(1)	A
Abengoa Greenfield, S.A.U.	Sevilla (ES)	-	100	Abengoa Abenewco 1, S.A.U.	-	(1)	-
Abengoa Infraestructura, S.A.	Rio de Janeiro (BR)	-	100	Abengoa Construção Brasil Ltda.	-	(1)	-
Abengoa Innovación, S.A.	Sevilla (ES)	50.746	100	Abener Energía, S.A.U./ Instalaciones Inabensa, S.A.U.	-	(1)	A
Abengoa México O&M, S.A. de C.V.	México D.F. (MX)	3	100	Abengoa Operation and Maintenance, S.A.U./ Abengoa México, S.A. de C.V.	-	(1)	-
Abengoa México, S.A. de C.V.	México D.F. (MX)	147.584	100	Abeinsa Inversiones Latam, S.L./Asa Iberoamérica, S.L.	-	(1)	A
Abengoa North America, LLC.	Washington (US)	304.240	100	Abengoa US, LLC.	-	(1)	-
Abengoa OM Atacama CSP, S.A.U.	Sevilla (ES)	18	100	Abeinsa Operation and Maintenance, S.A.U.	-	(1)	-
Abengoa Operation and Maintenance, S.A.U.	Sevilla (ES)	2.938	100	Abengoa Abenewco 1, S.A.U.	-	(1)	C
Abengoa Perú, S.A.	Lima (PE)	99.129	100	Abeinsa Inversiones Latam, S.L.	-	(1)	A
Abengoa Power Technology (Beijing) Co.	Beijing (CN)	103	100	Abener Energía, S.A.U.	-	(1)	C
Abengoa Puerto Rico, S.E.	San Juan (PR)	52.430	100	Siema Technologies, S.L.U./Abencor Suministros, S.A.	-	(1)	-
Abengoa SeaPower, S.A.	Sevilla (ES)	60	100	Abener Energía, S.A.U./Instalaciones Inabensa, S.A.U.	-	(1)	-
Abengoa Servicios Industriales, S.A. de C.V.	México D.F. (MX)	2.244	100	Abengoa México, S.A. de C.V./Asa Iberoamérica, S.A.	-	(1)	-
Abengoa Servicios, S.A. de C.V.	México D.F. (MX)	1.076	100	Abengoa México, S.A. de C.V./Servicios Aux. de Admon., S.A.	-	(1)	-
Abengoa Solar Brasil Desenvolviementos Solares Ltda.	Rio de Janeiro (BR)	1.050	100	Abengoa Solar Internacional, S.A./Abengoa Solar España, S.A.U.	-	(1)	-
Abengoa Solar Chile O&M, Spa	Santiago de Chile (CL)	4	100	Abeinsa Operation and Maintenance, S.A.U.	-	(1)	-
Abengoa Solar Chile, SpA	Santiago de Chile (CL)	352.229	100	Abengoa Solar Internacional, S.A.	-	(1)	-
Abengoa Solar España, S.A.U.	Sevilla (ES)	10.674	100	Abeinsa Operation and Maintenance, S.A.U.	-	(1)	A
Abengoa Solar Extremadura, S.A.	Cáceres (ES)	60	100	Abengoa Solar España, S.A.U./Abengoa Solar New Technologies, S.A.	-	(1)	-
Abengoa Solar Holdings Inc.	Dover (US)	174.669	100	Abengoa US Holding, LLC.	-	(1)	-
Abengoa Solar India Private Limited	Maharashtra (IN)	1.978	100	Abengoa Solar Internacional, S.A./ Abener Energía, S.A.U.	-	(1)	C
Abengoa Solar Industrial Systems, LLC.	Brooklyn Center (US)	4.932	100	Abengoa Solar, LLC.	-	(1)	-
Abengoa Solar Internacional, S.A.	Sevilla (ES)	14.501	100	Abener Energía, S.A.U./ Abengoa Solar España, S.A.U.	-	(1)	-
Abengoa Solar México S.A. de C.V.	México D.F. (MX)	595	100	Abengoa Solar Internacional, S.A./Abengoa Solar España, S.A.U.	-	(1)	-
Abengoa Solar New Technologies, S.A.	Sevilla (ES)	20.017	100	Abener Energía, S.A.U./ Abengoa Solar España, S.A.U.	-	(1)	A
Abengoa Solar Power Arabia, LLC.	Riade (SA)	244	100	Abener Energía, S.A.U./ Abengoa Solar New Technologies, S.A.	-	(1)	C
Abengoa Solar Power South Africa (Pty), Ltd.	Cape Town (ZA)	1.242	100	Abengoa Solar Internacional, S.A.	-	(1)	C
Abengoa Solar, LLC.	Colorado (US)	1	100	Abengoa North America, LLC.	-	(1)	-
Abengoa SP Holdings, LLC.	Colorado (US)	1	100	Abengoa Solar, LLC.	-	(1)	-
Abengoa Sugar Creek Wind Inc.	Delaware (US)	16.047	100	Abengoa AAGES Holdings, Ltd.	(*)	(1)	-

Anexo I – Sociedades Dependientes incluidas en el Perímetro de Consolidación de 2019 por el Método de Integración Global (continuación)

Denominación Social	Domicilio	Participación		Sociedad Titular de la Participación	(*)	Actividad	Auditor
		Coste en Miles de €	% Sobre Nominal				
Abengoa Transmission & Infrastructure, ULC.	Vancouver (CA)	-	100	Abengoa Transmission & Infrastructure, LLC.	-	(1)	-
Abengoa Transmission & Infrastructure, LLC.	Delaware (US)	25.087	100	Abainsa, LLC.	-	(1)	-
Abengoa US Holding, LLC.	Washington (US)	1.090.400	100	Abengoa Bioenergía, S.A./ Abener Energía, S.A.U./Abengoa Agua, S.A.	-	(1)	-
Abengoa US, LLC.	Washington (US)	193.872	100	Abengoa US Holding LLC/ Abengoa Solar Holdings Inc./ Abengoa Water Holding USA, Inc./ Abener Energía, S.A./ Abacus Project Management, Inc./ Abainsa Holding, Inc.	-	(1)	-
Abengoa Water Agadir, S.L.U.	Sevilla (ES)	2.734	100	Abengoa Agua, S.A.	-	(1)	-
Abengoa Water Beijing Co., Ltd	Pekín (CN)	65	100	Abengoa Agua, S.A.	-	(1)	-
Abengoa Water Chile, Limitada	Santiago de Chile (CL)	5	100	Abengoa Agua, S.A./Abengoa Water International, S.L.	-	(1)	-
Abengoa Water Dalian, S.L.U.	Sevilla (ES)	33	100	Abengoa Agua, S.A.	-	(1)	-
Abengoa Water Holding USA, Inc.	Delaware (US)	5.072	100	Abengoa US Holding, LLC.	-	(1)	-
Abengoa Water Internacional, S.L.U.	Sevilla (ES)	5	100	Abengoa Agua, S.A./Abengoa Operation and Maintenance, S.A.U.	-	(1)	-
Abengoa Water Investments Ghana, B.V.	Ámsterdam (NL)	5.804	100	Abengoa Water Nungua, S.L.U.	-	(1)	-
Abengoa Water Nungua, S.L.U.	Sevilla (ES)	5.586	100	Abengoa Agua, S.A.	-	(1)	-
Abengoa Water USA, LLC.	Texas (US)	3.349	100	Abengoa North America, LLC.	-	(1)	-
Abengoa Yield S.à.r.l.	Luxemburgo (LU)	13	100	Abengoa Concessions Investments, S.à.r.l.	-	(1)	-
Abent 3T, S.A.P.I. de C.V.	México D.F. (MX)	452.711	100	A3T LuxCo 1, S.A.	-	(2)	A
Abenta Concessões Brasil	Rio de Janeiro (BR)	2	95,84	Abengoa Concessões Brasil Holding, S.A.	-	(2)	-
Abenta Construção Brasil, Ltda.	Rio de Janeiro (BR)	11.524	100	Inabensa Rio, Ltda./Abengoa Construção Brasil, Ltda.	-	(1)	-
Abentel Telecomunicaciones, S.A.	Sevilla (ES)	11.818	100	Abener Energía, S.A.U.	-	(1)	-
Abentey Brasil, Ltda.	Pirassununga (BR)	57	100	Abener Energía, S.A.U./Teyma Internacional, S.A.	-	(1)	-
Abrastry Construção, Ltda.	Rio de Janeiro (BR)	-	100	Abengoa Construção Brasil, Ltda. / Teyma Internacional S.A.	-	(1)	-
ACC 4T, S.A.P.I. de C.V.	México D.F. (MX)	2	100	Abengoa México, S.A. de C.V./ Servicios Auxiliares de Administración, S.A. de C.V.	-	(2)	-
África Solar Investments 2, LLC.	Dover (US)	1	100	Abengoa Solar, LLC.	-	(1)	-
Aman El Baraka, S.A.	Agadir (MA)	988	100	Abengoa Water Internacional, S.L.U./Abengoa, S.A.	-	(2)	-
Aprovechamientos Energéticos Furesa, S.A.	Murcia (ES)	2.211	98	Abainsa Asset Management, S.L.	-	(2)	-
Asa Bioenergy Holding, AG.	Zug (SZ)	430.749	100	Abengoa Bioenergía, S.A.	-	(3)	-
Asa Desulfuración, S.A.	Vizcaya (ES)	13.597	100	Siema Technologies, S.L.U.	-	(1)	-
Asa E. & E.H., AG.	Zug (SZ)	81	100	Siema Technologies, S.L.U.	-	(1)	-
Asa Iberoamérica, S.L.	Sevilla (ES)	392.868	100	Siema Technologies, S.L.U./Abener Energía, S.A.U.	-	(1)	-
Asa Inmobiliaria Chile, S.A.	Santiago de Chile (CL)	374	100	Abainsa Inversiones Latam, S.L./ Teyma Abengoa, S.A.	-	(1)	-
Asa Investment AG, ZUG	Zug (SZ)	108.416	100	Abainsa Inversiones Latam, S.L.	-	(1)	-
ASA Investment Brasil, Ltda.	Rio de Janeiro (BR)	708	100	Abeanza Brasil, S.A./Abengoa Construção Brasil, Ltda.	-	(1)	-

Denominación Social	Domicilio	Participación		Sociedad Titular de la Participación	(*)	Actividad	Auditor
		Coste en Miles de €	% Sobre Nominal				
ATE X Abengoa Brasil Administração Predial, Ltda	Rio de Janeiro (BR)	4.510	100	Abengoa Construção Brasil, Ltda./Abengoa Concessões Brasil Holding, S.A.	-	(1)	-
ATE XIX Transmissora de Energia, S.A.	Rio de Janeiro (BR)	63.959	100	Abengoa Concessões Brasil Holding S.A./ Abengoa Greenfield Brasil Holding, S.A.	-	(2)	-
ATE XVI Transmissora de Energia, S.A.	Rio de Janeiro (BR)	325.111	100	Abengoa Concessões Brasil Holding S.A./ Abengoa Greenfield Brasil Holding, S.A.	-	(2)	-
ATE XVII Transmissora de Energia, S.A.	Rio de Janeiro (BR)	79.782	100	Abengoa Concessões Brasil Holding S.A./ Abengoa Greenfield Brasil Holding, S.A.	-	(2)	-
ATE XVIII Transmissora de Energia, S.A.	Rio de Janeiro (BR)	40.871	100	Abengoa Concessões Brasil Holding S.A./ Abengoa Greenfield Brasil Holding, S.A.	-	(2)	-
ATE XX Transmissora de Energia, S.A.	Rio de Janeiro (BR)	52.767	100	Abengoa Concessões Brasil Holding S.A./ Abengoa Greenfield Brasil Holding, S.A.	-	(2)	-
ATE XXI Transmissora de Energia, S.A.	Rio de Janeiro (BR)	211.100	100	Abengoa Concessões Brasil Holding S.A./ Abengoa Greenfield Brasil Holding, S.A.	-	(2)	-
ATE XXII Transmissora de Energia, S.A.	Rio de Janeiro (BR)	67.695	100	Abengoa Concessões Brasil Holding S.A./ Abengoa Greenfield Brasil Holding, S.A.	-	(2)	-
ATE XXIII Transmissora de Energia, S.A.	Rio de Janeiro (BR)	99.029	100	Abengoa Construção Brasil, Ltda./ Abengoa Greenfield Brasil Holding, S.A.	-	(2)	-
ATE XXIV Transmissora de Energia, S.A.	Rio de Janeiro (BR)	53.210	100	Abengoa Construção Brasil, Ltda./Abengoa Greenfield Brasil Holding, S.A.	-	(2)	-
ATE XXVI Transmissora de Energia S.A.	Rio de Janeiro (BR)	-	100	Abengoa Construção Brasil, Ltda./ Abengoa Greenfield Brasil Holding, S.A.	-	(2)	-
ATE XXVII Transmissora de Energia, S.A.	Rio de Janeiro (BR)	-	100	Abengoa Construção Brasil, Ltda./ Abengoa Greenfield Brasil Holding, S.A.	-	(2)	-
ATE XXVIII Transmissora de Energia S.A.	Rio de Janeiro (BR)	-	100	Abengoa Construção Brasil, Ltda / Abengoa Greenfield Brasil Holding, S.A.	-	(2)	-
ATN 1, S.A.	Lima (PE)	1.435	100	Abengoa Perú, S.A.	-	(2)	A
ATN 3, S.A.	Lima (PE)	12.123	100	Abengoa Perú, S.A./ Abengoa Greenfield Perú, S.A.	-	(2)	-
Aurorex, S.A.	Montevideo (UY)	365	100	Balofix, S.A.	-	(1)	-
AWUSA VR Holding, LLC.	Colorado (US)	17.487	100	Abengoa Water USA, LLC.	(*)	(1)	-
Balofix, S.A.	Montevideo (UY)	1.428	100	Abengoa Energy Crops, S.A.	-	(1)	-
Befesa Agua Tenes, S.L.	Sevilla (ES)	19.524	100	Abengoa Agua, S.A.	-	(2)	-
Befesa CTA Qingdao S.L.U.	Madrid (ES)	5.365	100	Abengoa Agua, S.A.	-	(1)	-
Befesa Desalination Developments Ghana Limited	Accra (GH)	5.317	56	Abengoa Water Investment Ghana, B.V.	-	(2)	B
Beijing Abainsa Management Consulting Co., Ltd.	Pekín (CN)	150	100	Abainsa Business Development, S.A.	-	(1)	C
Centro Morelos 264 S.A. de C.V.	México D.F. (MX)	10.174	100	Abener Energía S.A.U./ Servicios Auxiliares de Administración, S.A.	-	(1)	-
Centro Tecnológico Palmas Altas, S.A.	Sevilla (ES)	12.899	100	Abengoa, S.A./Abener Energía S.A.U.	-	(1)	A
Concesionaria del Acueducto el Zapotillo, S.A. de C.V.	México D.F. (MX)	24.581	100	Abengoa México, S.A.C.V./Abengoa Agua, S.A./Abener Energía S.A.U.	-	(2)	A
Construcciones Metálicas Mexicanas, S.A. de C.V. (Comensa)	Querétaro (MX)	20.997	100	Construcciones Metálicas Mexicanas, S.A./Abengoa México, S.A. de C.V.	-	(1)	-
Construcciones y Depuraciones, S.A.U.	Sevilla (ES)	5.433	100	Abengoa Agua, S.A.	-	(1)	A
Construtora Integração, Ltda.	Rio de Janeiro (BR)	-	51	Abengoa Construção Brasil, Ltda.	-	(1)	-
Consultora de Servicios y Proyectos Centro Norte, S.A. de C.V.	Guadalajara (MX)	2	100	Servicios Auxiliares de Administración, S.A. de C.V./ Abengoa México, S.A. de C.V.	-	(1)	-
CSP Atacama Dos, S.A.	Santiago de Chile (CL)	37.034	100	Abengoa Chile, S.A./Abengoa Solar Chile, SpA	-	(2)	-

Anexo I – Sociedades Dependientes incluidas en el Perímetro de Consolidación de 2019 por el Método de Integración Global (continuación)

Denominación Social	Domicilio	Participación		Sociedad Titular de la Participación	(*)	Actividad	Auditor
		Coste en Miles de €	% Sobre Nominal				
CSP Equity Investment S.a.r.l.	Luxemburgo (LU)	110.012	100	Abengoa Solar España, S.A.U.	-	(1)	-
Dalian Xizhong Island Desalination Co., Ltd.	Dalian (CN)	117	70	Abengoa Water Dalian, S.L.U.	-	(2)	-
Desarrolladora de Energía Renovable, S.A.P.I. de C.V.	México D.F. (MX)	-	100	Abengoa México, S.A. de C.V./Servicios Auxiliares de Administración, S.A. de C.V.	-	(1)	-
DGEN Transmission Company, Ltd.	Delhi (IN)	1.495	100	Instalaciones Inabensa, S.A.U.	-	(2)	-
Enertey, S.A.	Montevideo (UY)	1.987	100	Teyma Sociedad de Inversión, S.A.	-	(1)	-
Etarey, S.A.	Montevideo (UY)	6.516	100	Teyma Uruguay, S.A.	-	(1)	-
Europa Desenvolvidimentos Solares, Ltda.	Rio de Janeiro (BR)	298	100	Abengoa Solar Brasil Desenvolvidimentos Solares Ltda/ Abengoa Solar Internacional, S.A.	-	(2)	-
Europa de Construcciones Metálicas, S.A. (Eucomsa)	Sevilla (ES)	19.488	100	Abener Energía, S.A.U.	-	(1)	A
Faritel, S.A.	Montevideo (UY)	15	100	Teyma Forestal, S.A.	-	(1)	-
GES Investment, C.V.	Ámsterdam (NL)	23	92	Abengoa Inversiones Latam, S.L.	-	(1)	-
Gestión Integral de Recursos Humanos, S.A.	Sevilla (ES)	12	100	Siema Technologies, S.L.U.	-	(1)	-
Giomper, S.A.	Montevideo (UY)	317	100	Instalaciones Inabensa, S.A.U./ Enertey, S.A.	-	(1)	-
Inabensa Bharat Private Limited	New Delhi (IN)	13.211	100	Europea Const. Metálicas, S.A./Instalaciones Inabensa, S.A.U./Abener Energía, S.A.U.	-	(1)	-
Inabensa Fotovoltaica, S.L.	Sevilla (ES)	3	100	Instalaciones Inabensa, S.A.U./Abener Energía, S.A.U.	-	(1)	-
Inabensa France, S.A.	Vitrolles (FR)	1.887	100	Instalaciones Inabensa, S.A.U.	-	(1)	B
Inabensa Maroc, S.A.R.L.	Casablanca (MA)	6.723	100	Instalaciones Inabensa, S.A.U.	-	(1)	A
Inabensa Pty Ltd.	Sandton (ZA)	-	100	Instalaciones Inabensa, S.A.U.	-	(1)	-
Inabensa Rio, Ltda.	Rio de Janeiro (BR)	11.565	100	Abengoa Brasil, S.A./Abengoa Construção Brasil, Ltda.	-	(1)	-
Inabensa Saudi Company Limited	Jeddah (SA)	17.368	100	Instalaciones Inabensa, S.A.U./Abener Energía S.A.U.	-	(1)	C
Inabensa Ukraine, LLC.	Kiev (UA)	15	100	Instalaciones Inabensa, S.A.U.	-	(1)	-
Inabensa, LLC.	Ruwi (OM)	9.174	70	Instalaciones Inabensa, S.A.U.	-	(1)	A
Instalaciones Fotovoltaicas Torrecuellar 1, S.L.	Sevilla (ES)	3	100	Inabensa Fotovoltaica, S.L./Instalaciones Inabensa, S.A.U.	-	(1)	-
Instalaciones Fotovoltaicas Torrecuellar 2, S.L.	Sevilla (ES)	3	100	Inabensa Fotovoltaica, S.L./Instalaciones Inabensa, S.A.U.	-	(1)	-
Instalaciones Fotovoltaicas Torrecuellar 3, S.L.	Sevilla (ES)	3	100	Inabensa Fotovoltaica, S.L./Instalaciones Inabensa, S.A.U.	-	(1)	-
Instalaciones Inabensa, Ltda.	Rio de Janeiro (BR)	2.884	100	Zeroemissions Technologies, S.A./Zeroemissions Carbon Trust, S.A.	-	(1)	-
Instalaciones Inabensa, S.A.U.	Sevilla (ES)	39.175	100	Abengoa Abenewco 1, S.A.U.	-	(1)	A
Junertil, S.A.	Montevideo (UY)	3	100	Enertey, S.A.	-	(1)	-
Kai Garib O&M (Pty), Ltd.	Cape Town (ZA)	-	100	Abengoa Solar Power South Africa (Pty) Ltd	-	(1)	-
Kaxu CSP O&M Company (Pty) Limited	Cape Town (ZA)	-	92	Abengoa Solar Power South Africa (Pty) Ltd.	-	(1)	A
Kaxu CSP South Africa (Proprietary) Limited	Cape Town (ZA)	1.135	51	Solar Power PV South Africa (Pty) Ltd.	-	(1)	C
Khi CSP O&M Company (Pty) Limited	Cape Town (ZA)	-	92	Abengoa Solar Power South Africa (Pty) Ltd.	-	(1)	A

Denominación Social	Domicilio	Participación		Sociedad Titular de la Participación	(*)	Actividad	Auditor
		Coste en Miles de €	% Sobre Nominal				
Khi CSP South Africa (Proprietary) Limited	Cape Town (ZA)	681	51	Solar Power PV South Africa (Pty) Ltd.	-	(1)	C
Khi Solar One (Pty) Ltd.	Gauteng (ZA)	20.667	51	Son Rivieren (Pty) Limited	-	(2)	A
Khunab O&M (Pty) Ltd.	Cape Town (ZA)	-	100	Abengoa Solar Power South Africa(Pty) Ltd	-	(1)	-
Klitten, S.A.	Montevideo (UY)	11	100	Teyma Uruguay, S.A.	-	(1)	-
Mallorca Desenvolvidimentos Solares, Ltda.	Rio de Janeiro (BR)	298	100	Abengoa Solar Brasil Desenvolvidimentos Solares Ltda/ Abengoa Solar Internacional, S.A.	-	(2)	-
Manaus Construtora, Ltda.	Rio de Janeiro (BR)	-	50,50	Abengoa Construção Brasil, Ltda.	-	(1)	-
Marudhara Akshay Urja Private Limited	Maharashtra (IN)	31	100	Abengoa Solar India Private Limited/Abengoa Solar Internacional, S.A.	-	(2)	C
Marusthal Green Power Private Limited	Maharashtra (IN)	31	100	Abengoa Solar India Private Limited/Abengoa Solar Internacional, S.A.	-	(2)	C
McTaggart Infracore 1(Pty), Ltd	Cape Town (ZA)	-	100	Solar Power PV South Africa Pty Ltd	-	(1)	-
NEA Solar Investments, LLC.	Colorado (US)	1	100	Abengoa Solar, LLC.	-	(1)	-
NEA Solar O&M Holdings, LLC.	Colorado (US)	1	100	Abengoa Solar, LLC.	-	(1)	-
NEA Solar Power, Ltd.	Tel Aviv (IL)	516	100	NEA Solar Investments, LLC.	-	(1)	B
Negocios Industriales y Comerciales, S.A. (Nicsa)	Madrid (ES)	-	100	Abencor, S.A./Abener Energía, S.A.U.	-	(1)	-
Nicsa Colombia, S.A.S.	Bogotá (CO)	1	100	Negocios Industriales y Comerciales, S.A.	-	(1)	-
Nicsa Industrial Supplies South Africa (Pty), Ltd.	Upington (ZA)	-	100	Negocios Industriales y Comerciales, S.A.	-	(1)	-
Nicsa Perú, S.A.	Lima (PE)	573	100	Negocios Industriales y Comerciales, S.A./Abener Energía, S.A.U.	-	(1)	-
Nicsamex, S.A. de C.V.	México D.F. (MX)	240	100	Negocios Industriales y Comerciales, S.A./Abengoa México, S.A. de C.V.	-	(1)	-
OMEGA Operação e Manutenção de Linhas de Transmissão, S.A.	Rio de Janeiro (BR)	175	100	Omega Sudamérica, S.L./Abengoa Construção Brasil, Ltda.	-	(1)	-
Omega Perú Operación y Mantenimiento, S.A.	Lima (PE)	3.581	100	Abengoa Perú S.A./Omega Sudamérica S.L.	-	(1)	A
Omega Sudamérica, S.L.	Sevilla (ES)	3	100	Instalaciones Inabensa, S.A.U./ASA Iberoamérica, S.A.	-	(1)	-
Operación y Mantenimiento Uruguay, S.A.	Montevideo (UY)	1.513	100	Teyma Uruguay, S.A.	-	(1)	-
Presentel, S.A.	Montevideo (UY)	1	100	Abencor Suministros, S.A.	-	(1)	-
Procesos Ecológicos Carmona 1, S.A.	Sevilla (ES)	63	100	Abengoa Agua, S.A./Procesos Ecológicos, S.A.	-	(1)	-
Procesos Ecológicos Carmona 2, S.A.	Sevilla (ES)	90	100	Abengoa Agua, S.A./Procesos Ecológicos, S.A.	-	(1)	-
Procesos Ecológicos Carmona 3, S.A.	Sevilla (ES)	60	100	Abengoa Agua, S.A./Procesos Ecológicos, S.A.	-	(1)	-
Procesos Ecológicos Lorca 1, S.A.	Sevilla (ES)	180	100	Abengoa Agua, S.A./Procesos Ecológicos, S.A.	-	(1)	-
Procesos Ecológicos Vilches, S.A.	Sevilla (ES)	1.299	100	Abengoa Agua, S.A./Procesos Ecológicos, S.A.	-	(2)	-
Procesos Ecológicos, S.A.	Sevilla (ES)	657	50	Abengoa Agua, S.A.	-	(1)	-
Promotora Serabén de Servicios Corporativos, S.A. de C.V.	México D.F. (MX)	2	100	Abener México S.A. de C.V./Abengoa México S.A. de C.V.	-	(1)	-
Puerto Real Cogeneración, S.A.	Sevilla (ES)	176	99,09	Abensa Asset Management, S.L.	-	(2)	-

Anexo I – Sociedades Dependientes incluidas en el Perímetro de Consolidación de 2019 por el Método de Integración Global (continuación)

Denominación Social	Domicilio	Participación		Sociedad Titular de la Participación	(*)	Actividad	Auditor
		Coste en Miles de €	% Sobre Nominal				
Rajasthan Photon Energy Pvt, Ltd	Maharashtra (IN)	31	100	Abengoa Solar India Private Limited/Abengoa Solar Internacional, S.A.	-	(2)	C
Servicios Administrativos Tabasco, S.A. de C.V.	Tabasco (MX)	2	100	Servicios Auxiliares de Administración, S.A. de C.V./ Abengoa México, S.A. de C.V.	-	(1)	-
Servicios Auxiliares de Administración, S.A. de C.V.	México D.F. (MX)	21.605	100	Abengoa México, S.A. de C.V.	-	(1)	-
Servicios Integrales de Mantenimiento y Operación, S.A. (Simosa)	Sevilla (ES)	-	100	Negocios Industriales y Comerciales, S.A./ Abengoa Abenewco 1, S.A.U.	-	(1)	-
Siema Technologies, S.L.U.	Sevilla (ES)	24.627	100	Abengoa Abenewco 1, S.A.U.	-	(1)	-
Simosa Brasil, S.A.	Rio de Janeiro (BR)	-	100	Abengoa Construção Brasil, Ltda./Inabensa Rio, Ltda	-	(1)	-
Sistemas de Desarrollo Sustentables S.A. de C.V.	México D.F. (MX)	3.792	65	Abengoa Servicios Industriales, S.A. de C.V./Abengoa México, S.A. de C.V.	-	(1)	-
Sociedad Inversora Líneas de Brasil, S.L.	Sevilla (ES)	148.177	100	Asa Iberoamérica, S.L.	-	(1)	-
Société d'Eau Dessalée d'Agadir, (SEDA)	Agadir (MA)	8.776	51	Abengoa Water Agadir, S.L.U.	-	(2)	-
Solar Power Plant One	Argel (DZ)	42.111	51	Abener Energía, S.A.U.	-	(2)	C
Solar Power PV South Africa (Pty), Ltd.	Gauteng (ZA)	173	100	Abengoa Solar Internacional, S.A.	-	(2)	C
Son Rivieren (Pty), Limited	Cape Town (ZA)	549	100	South Africa Solar Investment, S.L.	-	(1)	A
South Africa Solar Investments, S.L.	Sevilla (ES)	150.713	100	Abengoa Solar Internacional, S.A./ Abener Energía, S.A.U.	-	(1)	A
Subestaciones 611 Baja California, S.A. de C.V.	México D.F. (MX)	1	100	Abengoa México, S.A. de C.V./Abengoa Abenewco 1, S.A.U.	-	(1)	-
Tairol, S.A.	Montevideo (UY)	-	100	Talentir, S.A.	-	(1)	-
Talentir, S.A.	Montevideo (UY)	3	100	Enertey, S.A./ Instalaciones Inabensa, S.A.U.	-	(1)	-
Tarefix, S.A.	Delaware (US)	1	92	Abeinsa Inversiones Latam, S.L.	-	(1)	-
Tenes Lylmyah	Dely Ibrahim (DZ)	19.803	51	Befesa Aguas Tenes, S.L.	-	(2)	B
Teyma Abengoa, S.A.	Buenos Aires (AR)	6.307	100	Abeinsa Inversiones Latam, S.L./Asa Iberoamérica, S.L./Abengoa Abenewco 1, S.A.U.	-	(1)	A
Teyma Construction USA, LLC.	Arizona (US)	162.205	100	Abeinsa, LLC.	-	(1)	-
Teyma Forestal, S.A.	Montevideo (UY)	2.339	100	Teyma Sociedad de Inversión, S.A.	-	(1)	A
Teyma Gestión Ambiental, S.A.	Montevideo (UY)	12	100	Teyma Medioambiente, S.A.	-	(1)	-
Teyma India Private Limited	Mumbai (IN)	4.192	100	Abener Energía, S.A.U./ Teyma Internacional S.A.	-	(1)	C
Teyma Internacional, S.A.	Montevideo (UY)	13	100	Teyma Sociedad de Inversión, S.A.	-	(1)	-
Teyma Medio Ambiente, S.A.	Montevideo (UY)	13	100	Teyma Sociedad de Inversión, S.A.	-	(1)	-
Teyma Paraguay, S.A.	Asunción (PY)	-	100	Teyma Internacional, S.A.	-	(1)	-
Teyma Sociedad de Inversión, S.A.	Montevideo (UY)	15.833	100	Abeinsa Inversiones Latam, S.L.	-	(1)	A
Teyma South Africa (Pty), Ltd.	Upington (ZA)	2.095	100	Abener Energía, S.A.U.	-	(1)	-
Teyma Uruguay ZF, S.A.	Montevideo (UY)	3.432	100	Teyma Uruguay, S.A.	-	(1)	-
Teyma Uruguay, S.A.	Montevideo (UY)	12.018	100	Teyma Sociedad de Inversión, S.A.	-	(1)	A
Teyma USA & Abener Engineering and Construction Services Partnership	Missouri (US)	140.650	100	Teyma Construction USA, LLC/Abener Construction Services, LLC.	-	(1)	-

Denominación Social	Domicilio	Participación		Sociedad Titular de la Participación	(*)	Actividad	Auditor
		Coste en Miles de €	% Sobre Nominal				
Transportadora Cuyana, S.A.	Buenos Aires (AR)	-	100	Abengoa S.A./Teyma Abengoa, S.A.	-	(1)	-
Transportadora del Norte, S.A.	Buenos Aires (AR)	-	100	Abengoa, S.A./Teyma Abengoa, S.A.	-	(1)	-
Transportadora Mar del Plata, S.A.	Buenos Aires (AR)	1	70	Abengoa S.A./Teyma Abengoa, S.A.	-	(1)	A
Transportadora Rio Coronda, S.A.	Buenos Aires (AR)	-	100	Abengoa S.A./Teyma Abengoa, S.A.	-	(1)	-
Turbogenerador Madero 7, S.A. de C.V.	México D.F. (MX)	3	100	Abener Energía, S.A.U./Abengoa México, S.A. de C.V.	-	(1)	-
Unidad Punta de Rieles, S.A.	Montevideo (UY)	8.630	85	Teyma Uruguay, S.A.	-	(2)	A
Xina CSP South Africa (Pty), Ltd.	Cape Town (ZA)	15.500	100	South Africa Solar Investments, S.L.	-	(1)	A
Xina Operations and Maintenance Company (Pty), Ltd.	Ciudad del Cabo (ZA)	-	92	Abengoa Solar Power South Africa (Pty), Ltd.	-	(1)	A
Zero Emissions Technologies, S.A.	Sevilla (ES)	60	100	Abener Energía, S.A.U./Abengoa Innovación, S.A.	-	(1)	-
Zeroemissions (Beijing) Technology Consulting Service Co., Ltd.	Beijing (CN)	100	100	Zero Emissions Technologies, S.A./Zeroemissions Carbon Trust, S.A.	-	(1)	-
Zeroemissions Carbon Trust, S.A.	Sevilla (ES)	125	100	Zeroemissions Technologies, S.A./Abener Energía, S.A.U.	-	(1)	-

El coste de la participación se calcula a tipo de cambio cierre del ejercicio en curso.

El % sobre nominal corresponde a la participación que ostenta la matriz directa sobre la sociedad.

(\*) Sociedades Constituidas o adquiridas incorporadas al perímetro de consolidación durante el ejercicio.

(1) Área de actividades del Segmento Operativo de: Ingeniería y construcción.

(2) Área de actividades del Segmento Operativo de: Concesión

(3) Área de actividades del Segmento Operativo de: Bioenergía.

A Auditado por PricewaterhouseCoopers Auditores.

B Auditado por Deloitte (a efectos estatutarios).

C Otros (a efectos estatutarios).

Anexo II – Entidades Asociadas y Negocios Conjuntos incluidos en el Perímetro de Consolidación de 2019 por el Método de Participación

Denominación Social	Domicilio	Participación		Sociedad Titular de la Participación	(*)	Actividad	Auditor
		Coste en Miles de €	% Sobre Nominal				
AAGES B.V.	Ámsterdam (NL)	1	50	Abengoa-Algonquin Global Energy Solutions, B.V.	-	(1)	-
AAGES Devco Services S.A.	Sevilla (ES)	2.460	100	Abengoa-Algonquin Global Energy Solutions, B.V.	-	(1)	-
AAGES Development Canada, Inc.	Ontario (CA)	788	50	Abengoa AAGES Holdings Ltd.	-	(1)	-
AAGES Development Colombia, S.A.S.	Bogotá DC (CO)	190	100	AAGES Development Spain, S.A.	(*)	(1)	-
AAGES Development Spain, S.A.	Sevilla (ES)	1.128	50	Abengoa AAGES Holdings, Ltd.	-	(1)	-
AAGES Sugar Creek Wind, LLC.	Delaware (US)	16.047	50	Abengoa Sugar Creek Wind Inc./ Abengoa Abenewco 1, S.A.U.	(*)	(1)	-
Abeima Fisia Shuaibah, LLC.	Arabia Saudí (SA)	58	50	Abengoa Agua, S.A.	-	(1)	A
Abengoa Vista Ridge, LLC.	Texas (US)	17.487	20	AWUSA VR Holding, LLC.	-	(2)	-
Abengoa-Algonquin Global Energy Solutions, B.V.	Ámsterdam (NL)	4.562	50	Abengoa AAGES Holdings Ltd.	-	(1)	-
Agua y Gestión de Servicios Ambientales, S.A.	Sevilla (ES)	3.562	42	Abengoa Agua, S.A.	-	(2)	-
Chennai O&M, JV Private Limited	Chennai (IN)	-	50	Abengoa Agua, S.A.	-	(1)	-
Chennai Water Desalination Limited	Chennai (IN)	7.086	25	Abengoa Agua, S.A.	-	(2)	-
Coaben S.A. de C.V.	México D.F. (MX)	1	25	Abengoa México S.A. de C.V.	-	(1)	-
Consorcio Abengoa MPM, S.A.	Santiago de Chile (CL)	1	50	Abengoa Chile, S.A.	-	(1)	-
Constructor Atacama CSP, S.L.	Madrid (ES)	1	49	Abengoa Energía Atacama CSP, S.L.	-	(1)	-
Constructor Atacama CSP Chile, SpA	Santiago de Chile (CL)	4	49	Abengoa Energía Atacama CSP, S.L.	-	(1)	-
Dalian Xizhong Island Energy Co., Ltd.	Dalian (CN)	30	4,68	Abengoa Water Dalian, S.L.U.	-	(2)	-
Gran Establecimiento S.A.	Montevideo (UY)	2	33,33	Teyma Forestal	-	(1)	-
Inapreu, S.A.	Barcelona (ES)	2.318	50	Instalaciones Inabensa, S.A.U.	-	(2)	A
Klip Punt PV1	Plattekloof (ZA)	9	50	Teyma South Africa (Pty) Ltd.	(*)	(1)	-
Klip Punt PV2	Plattekloof (ZA)	9	50	Teyma South Africa (Pty) Ltd.	(*)	(1)	-
Latifox, S.A.	Montevideo (UY)	3	100	AAGES Development Spain, S.A.	-	(1)	-
Ledincor, S.A.	Montevideo (UY)	85	49	Teyma Forestal, S.A.	-	(1)	-
Lidelir, S.A.	Montevideo (UY)	56	49	Teyma Forestal, S.A.	-	(1)	-
McTaggart PV1	Plattekloof (ZA)	9	50	Teyma South Africa (Pty) Ltd.	(*)	(1)	-
McTaggart PV2	Plattekloof (ZA)	9	50	Teyma South Africa (Pty) Ltd.	(*)	(1)	-
Micronet Porous Fibers, S.L.	Vizcaya (ES)	3.596	50	Abengoa Agua, S.A.	-	(1)	-
Operador Atacama CSP Chile, SpA.	Santiago de Chile (CL)	8	50	Abengoa OM Atacama CSP, S.A.U.	(*)	(1)	-
Pectonex (RF) Proprietary Limited	Cape Town (ZA)	-	50	Xina Solar One (Rf) (Pty), Ltd	-	(1)	-
Sugar Creek Wind HoldCo, LLC.	Delaware (US)	16.047	100	AAGES Sugar Creek Wind, LLC.	(*)	(1)	-
Sugar Creek Wind One, LLC.	Delaware (US)	16.047	100	Sugar Creek Wind SubCo, LLC.	(*)	(1)	-
Sugar Creek Wind SubCo, LLC.	Delaware (US)	16.047	100	Sugar Creek Wind HoldCo, LLC.	(*)	(1)	-

Denominación Social	Domicilio	Participación		Sociedad Titular de la Participación	(*)	Actividad	Auditor
		Coste en Miles de €	% Sobre Nominal				
Total Abengoa Solar Emirates O&M Company, B.V. (TASEQM)	Ámsterdam (NL)	82	50	Abener Energía, S.A.U.	-	(2)	-
Vista Ridge Regional Water Supply Corporation	Texas (US)	-	100	Abengoa Vista Ridge, LLC.	-	(2)	-
Xina Solar One (Rf) (Pty), Ltd.	Gauteng (ZA)	64.868	40	Xina CSP South Africa (Pty) Ltd.	-	(2)	A

El coste de la participación se calcula a tipo de cambio cierre del ejercicio en curso

El % sobre nominal corresponde a la participación que ostenta la matriz directa sobre la sociedad.

(\*) Sociedades Constituidas o adquiridas incorporadas al perímetro de consolidación durante el ejercicio.

(1) Área de actividades del Segmento Operativo de: Ingeniería y construcción.

(2) Área de actividades del Segmento Operativo de: Concesiones

(3) Área de actividades del Segmento Operativo de: Bioenergía.

A Auditado por PricewaterhouseCoopers Auditores.

B Auditado por Deloitte (a efectos estatutarios).

C Otros (a efectos estatutarios).



Anexo III – Uniones Temporales de Empresas incluidas en el Perímetro de Consolidación 2019 por el Método de Integración Proporcional

Denominación Social	Domicilio	Participación		Sociedad Titular de la Participación	(*)	Actividad	Auditor
		Coste en Miles de €	% Sobre Nominal				
Acceso Avda Pais Valencia	Alicante (ES)	3,00	100	Instalaciones Inabensa, S.A.U.	-	(1)	-
Aeropuerto SVQ	Sevilla (ES)	2,10	35	Instalaciones Inabensa, S.A.U.	(*)	(1)	-
Agencia Andaluza de Energía	Sevilla (ES)	6,00	35	Instalaciones Inabensa, S.A.U.	-	(1)	-
Almanjayar	Madrid (ES)	1,50	25	Instalaciones Inabensa, S.A.U.	-	(1)	-
Almería	Almería (ES)	1,50	50	Abengoa Agua, S.A.	-	(1)	-
Argelia	Madrid (ES)	3,00	50	Instalaciones Inabensa, S.A.U.	-	(1)	-
Carhuamayo-Carhuaqueiro UTE Eucomsa	Sevilla (ES)	6,90	100	Abener Energía, S.A.U./Europea de Construcc. Metálicas, S.A.	-	(1)	-
Cartagena	Murcia (ES)	1,13	37,50	Abengoa Agua, S.A.	-	(1)	-
CGS-ABENGOA	Zaragoza (ES)	2,40	20	Instalaciones Inabensa, S.A.U.	-	(1)	-
Consorcio Abengoa MPM S.A.	Santiago (CL)	1,28	50	Abengoa Chile, S.A.	-	(1)	A
Consorcio Pachacutec	Lima (PE)	-	50	Abengoa Perú, S.A.	-	(1)	C
Consorcio La Gloria	Lima (PE)	-	50	Abengoa Perú, S.A.	-	(1)	C
Consorcio Abengoa Kipreos Limitada	Santiago (CL)	6,77	50	Abengoa Chile, S.A.	-	(1)	B
Consorcio Ambiental de la Plata	Montevideo (UY)	1,00	100	Teyma Uruguay, S.A./Teyma Medioambiente S.A.	-	(1)	-
Consorcio Constructor Alto Cayma	Lima (PE)	-	25	Abengoa Perú, S.A.	-	(1)	C
Consorcio Ermitaño	Lima (PE)	-	50	Abengoa Perú, S.A.	-	(1)	C
Edificio ITA	Zaragoza (ES)	3,00	30	Instalaciones Inabensa, S.A.U.	-	(1)	-
Emviesa Palacio Exposiciones	Sevilla (ES)	1,50	25	Instalaciones Inabensa, S.A.U.	-	(1)	-
Energía Línea 9	Barcelona (ES)	1,20	20	Instalaciones Inabensa, S.A.U.	-	(1)	-
Ferrovial-Agroman Teyma (FAT)	Montevideo (UY)	-	40	Teyma Uruguay, S.A.	-	(1)	-
H. Campus de la Salud	Sevilla (ES)	2,40	20	Instalaciones Inabensa, S.A.U.	-	(1)	-
Hospital Costa del Sol	Málaga (ES)	10,00	50	Instalaciones Inabensa, S.A.U.	-	(1)	-
IB INABENSA (JV) G15	India (IN)	-	100	Inabensa Bharat Private Limited/ Instalaciones Inabensa, S.A.U.	-	(1)	-
IB INABENSA (JV) G24	India (IN)	-	100	Inabensa Bharat Private Limited/ Instalaciones Inabensa, S.A.U.	-	(1)	-
IB INABENSA (JV) GR177	India (IN)	-	100	Inabensa Bharat Private Limited/ Instalaciones Inabensa, S.A.U.	-	(1)	-
IB-PGF-INABENSA (JV) GR159 CORE	India (IN)	-	100	Inabensa Bharat Private Limited/ Instalaciones Inabensa, S.A.U.	-	(1)	-
Inacom	Madrid (ES)	6,00	25	Instalaciones Inabensa, S.A.U.	-	(1)	-
Incubadora	Madrid (ES)	1,80	30	Instalaciones Inabensa, S.A.U.	-	(1)	-
La Faisanera	Burgos (ES)	4,00	30	Instalaciones Inabensa, S.A.U.	-	(1)	-
Libia-Líneas	Sevilla (ES)	-	50	Instalaciones Inabensa, S.A.U.	-	(1)	-
Machupichu	Sevilla (ES)	6,00	100	Abener Energía, S.A.U./Abencor Suministros, S.A.	-	(1)	-
Mantenimiento AVE Energía	Madrid (ES)	1,00	11,27	Instalaciones Inabensa, S.A.U.	-	(1)	-
Mataporquera	Madrid (ES)	3,00	50	Instalaciones Inabensa, S.A.U.	-	(1)	-
Metro Ligero de Granada	Madrid (ES)	6,00	40	Instalaciones Inabensa, S.A.U.	-	(1)	-
Norte III	Sevilla (ES)	-	100	Abener Energía, S.A.U./Abeinsa Engineering S.L.	-	(1)	-
Ontoria	Vizcaya (ES)	3,00	50	Instalaciones Inabensa, S.A.U.	-	(1)	-
Orthem-Inabensa Campanar II	Sevilla (ES)	3,00	50	Instalaciones Inabensa, S.A.U.	(*)	(1)	-
Preufert Juzgados	Barcelona (ES)	6,00	50	Instalaciones Inabensa, S.A.U.	-	(1)	-
Rotonda CV-70	Alicante (ES)	4,50	100	Instalaciones Inabensa, S.A.U.	-	(1)	-
S/E Libia	Madrid (ES)	-	50	Instalaciones Inabensa, S.A.U.	-	(1)	-
Sede Universitaria La Nucia	Alicante (ES)	4,50	100	Instalaciones Inabensa, S.A.U.	-	(1)	-
Sifrasub	Madrid (ES)	2,00	40	Instalaciones Inabensa, S.A.U.	-	(1)	-
Sisecat	Madrid (ES)	1,00	20,95	Instalaciones Inabensa, S.A.U.	-	(1)	-
Telar Klitten	Montevideo (UY)	1,00	100	Teyma Uruguay, S.A.	-	(1)	-
Telvent-Inabensa	Barcelona (ES)	3,00	50	Instalaciones Inabensa, S.A.U.	-	(1)	-
Torre	Bilbao (ES)	6,00	20	Instalaciones Inabensa, S.A.U.	-	(1)	-
Torre Isla Cartuja	Sevilla (ES)	12,00	20	Instalaciones Inabensa, S.A.U.	-	(1)	-
Tranvía de Jaén	Sevilla (ES)	1,00	15	Instalaciones Inabensa, S.A.U.	-	(1)	-
Universidad de Sevilla	Sevilla (ES)	-	30	Instalaciones Inabensa, S.A.U.	-	(1)	-
Usansolo	Vizcaya (ES)	-	50	Instalaciones Inabensa, S.A.U.	-	(1)	-
UTE Abener Teyma Inabensa Atacama I PV	Sevilla (ES)	-	100	Abener Energía, S.A.U./Abengoa Energía Atacama CSP, S.L.U.	-	(1)	-
UTE Alacat	Madrid (ES)	3,00	50	Instalaciones Inabensa, S.A.U./ Electricificaciones y Montajes Integrales OHL, S.A.	-	(1)	-
UTE Inabensa-Ansaldo	Madrid (ES)	10,00	40,12	Instalaciones Inabensa, S.A.U./Ansaldo STS España S.A.U.	-	(1)	-
UTE Abeima Teyma Zapotillo	Sevilla (ES)	7,00	100	Abengoa Agua, S.A./Abener Energía, S.A.U.	-	(1)	-
UTE Abeima Fisiah Shuaibah	Sevilla (ES)	-	50	Abengoa Agua, S.A.	-	(1)	-
UTE Abeima Teyma Nungua	Sevilla (ES)	7,00	100	Abengoa Agua, S.A./Abener Energía, S.A.U.	-	(1)	-
UTE Abeima Teyma Agadir	Sevilla (ES)	-	100	Abengoa Agua, S.A./ Construcciones y Depuraciones, S.A.U.	-	(1)	-
UTE Abencor-Inabensa Chilca Montalvo	Sevilla (ES)	7,00	100	Abener Energía, S.A.U./Abencor Suministros, S.A.	-	(1)	-
UTE Abener Inabensa NP Tabasco	Sevilla (ES)	-	100	Abener Energía, S.A.U./Abeinsa Engineering S.L.	-	(1)	-
UTE Abener Inabensa NP Tabasco II	Sevilla (ES)	-	100	Abener Energía, S.A.U./Abeinsa Engineering S.L.	-	(1)	-
UTE Abener Abengoa Water Sahechores	Sevilla (ES)	3,00	50	Abener Energía, S.A.U./ Abengoa Agua, S.A.	-	(1)	-
UTE Abener Teyma Atacama I	Sevilla (ES)	-	100	Abener Energía, S.A.U./Abengoa Energía Atacama CSP, S.L.U.	-	(1)	-
UTE Ashalim Eucomsa-Abeinsa Engineering	Sevilla (ES)	-	100	Europea de Construcc. Metálicas, S.A./Abeinsa Engineering S.L.	-	(1)	-
UTE B.Almanzora	Murcia (ES)	2,40	40	Abengoa Agua, S.A.	-	(1)	-
UTE Baja California Sur IV	Sevilla (ES)	-	100	Abener Energía, S.A.U./Serv. Aux. de Admon., S.A. de C.V.	-	(1)	-
UTE CAC Arequipa	Arequipa (PE)	3,26	51	Abengoa Agua, S.A.	-	(1)	-
UTE Cáceres	Cáceres (ES)	3,00	50	Abengoa Agua, S.A.	-	(1)	-
UTE Canal de Navarra	Navarra (ES)	3,60	20	Abengoa Agua, S.A.	-	(1)	-
UTE CCAC Arequipa	Arequipa (PE)	6,66	25	Abengoa Agua, S.A.	-	(1)	-
UTE Centro Morelos	Sevilla (ES)	-	100	Abener Energía, S.A.U./ Serv. Aux. de Administración, S.A. de C.V.	-	(1)	-
UTE Chennai O&M	India (IN)	6,00	100	Construcciones y Depuraciones, S.A.U./ Abengoa Agua, S.A.	-	(1)	C

Anexo III – Uniones Temporales de Empresas incluidas en el Perímetro de Consolidación 2019 por el Método de Integración Proporcional (continuación)

Denominación Social	Domicilio	Participación		Sociedad Titular de la Participación	(*)	Actividad	Auditor
		Coste en Miles de €	% Sobre Nominal				
UTE Chennai	India (IN)	6,00	100	Abengoa Agua, S.A./Construcciones y Depuraciones, S.A.U.	-	(1)	-
UTE Dead Sea Works	Sevilla (ES)	-	100	Abener Energía, S.A.U./Abensa Engineering S.L.	-	(1)	-
UTE Denizli	Denizli (TR)	-	100	Abengoa Agua, S.A./ Abener Energía, S.A.U./ Abengoa Perú S.A.	-	(1)	-
UTE El Cerrillo	Córdoba (ES)	4,80	80	Abengoa Agua, S.A.	-	(1)	-
UTE Guadalajara	Guadalajara (ES)	3,31	55	Abengoa Agua, S.A.	-	(1)	-
UTE Hassi R Mel Construction	Sevilla (ES)	-	100	Abener Energía, S.A.U./ Abengoa Solar New Technologies, S.A.	-	(1)	-
UTE Hassi R Mel O&M	Sevilla (ES)	-	100	Abener Energía, S.A.U./ Abengoa Solar España, S.A.U.	-	(1)	-
UTE Hidrosur	Málaga (ES)	2,00	33,33	Abengoa Agua, S.A.	-	(1)	-
UTE Honaine O&M	Argelia (AR)	1,50	50	Abengoa Agua, S.A.	-	(1)	-
UTE Honaine	Argelia (AR)	1,50	50	Abengoa Agua, S.A.	-	(1)	-
UTE Inabensa Teyma Peralta	Sevilla (ES)	60,00	100	Instalaciones Inabensa, S.A.U. /Abener Energía, S.A.U.	-	(1)	-
UTE Inabensa Teyma Eólica del Tala	Sevilla (ES)	60,00	100	Instalaciones Inabensa, S.A.U. /Abener Energía, S.A.U.	-	(1)	-
UTE Las Bambas	Sevilla (ES)	6,00	100	Abener Energía, S.A.U./Abencor Suministros, S.A.	-	(1)	-
UTE Mantenimiento Presas	Málaga (ES)	2,10	35	Abengoa Agua, S.A.	-	(1)	-
UTE Marismas Construcción	Sevilla (ES)	12,00	100	Abengoa Agua, S.A./Construcciones y Depuraciones, S.A.U.	-	(1)	-
UTE Ojén Mijas	Málaga (ES)	-	70	Construcciones y Depuraciones, S.A.U.	-	(1)	-
UTE Reus	Cataluña (ES)	3,90	65	Abengoa Agua, S.A.	-	(1)	-
UTE Riegos Marismas	Sevilla (ES)	5,94	99	Abengoa Agua, S.A.	-	(1)	-
UTE Salalah	Omán (OM)	-	49	Abengoa Agua, S.A.	-	(1)	-
UTE Sallent	Cataluña (ES)	3,00	50	Abengoa Agua, S.A.	-	(1)	-
UTE Skikda	Argelia (AR)	2,00	67	Abengoa Agua, S.A./Construcciones y Depuraciones, S.A.U.	-	(1)	-
UTE Skikda O&M	Argelia (AR)	2,01	67	Construcciones y Depuraciones, S.A.U./ Abengoa Agua, S.A.	-	(1)	-
UTE Tenés	Argelia (AR)	6,00	100	Abengoa Agua, S.A./Construcciones y Depuraciones, S.A.U.	-	(1)	-
UTE Tenes O&M	Argelia (AR)	4,80	100	Construcciones y Depuraciones, S.A.U./ Abengoa Agua, S.A.	-	(1)	-
Utrera	Sevilla (ES)	3,01	50	Abengoa Agua, S.A.	-	(1)	-
Winterra-Inabensa Sarriá	Compostela (ES)	2,00	30	Instalaciones Inabensa, S.A.U.	-	(1)	-
Winterra-Inabensa Monterroso	Compostela (ES)	6,00	30	Instalaciones Inabensa, S.A.U.	-	(1)	-

(\*) Sociedades Constituidas o adquiridas o incorporadas al perímetro de consolidación durante el ejercicio.

(1) Área de actividades del Segmento Operativo de: Ingeniería y construcción.

(2) Área de actividades del Segmento Operativo de: Concesiones

(3) Área de actividades del Segmento Operativo de: Bioenergía.

A Auditado por PricewaterhouseCoopers Auditores.

B Auditado por Deloitte.

C Otros.

Anexo IV.- Sociedades Dependientes que durante 2019 y 2018 han dejado de formar parte del Perímetro de Consolidación

Denominación Social	Año de salida	% Participación	Motivo
Abeinsa Abener Teyma Reno General Partnership	2019	100	Disolución de la sociedad
Abencor Suministros, S.A.	2019	100	Pérdida de control
Abengoa Africa Investments, LLC.	2019	100	Disolución de la sociedad
Abengoa Bioenergy Germany, GmbH.	2019	100	Disolución de la sociedad
Abengoa Energy Crops Biomass USA, LLC.	2019	100	Disolución de la sociedad
Abengoa Energy Crops Pellet 1 USA, LLC.	2019	100	Disolución de la sociedad
Abengoa Energy Crops USA, LLC.	2019	100	Disolución de la sociedad
Abengoa PW I Investments, S.L.	2019	100	Disolución de la sociedad
Abengoa Solar Investments 2, Ltd.	2019	100	Disolución de la sociedad
Abengoa Solar Ventures S.A.	2019	100	Disolución de la sociedad
Abengoa Water Taiwan, S.L.U.	2019	100	Disolución de la sociedad
Abengoa Water Takoradi, S.L.U.	2019	100	Disolución de la sociedad
ACIL Luxco 1, S.A.	2019	100	Disolución de la sociedad
ACIL Luxco 2, S.A.	2019	100	Disolución de la sociedad
Alsiraj I Solar, JSC.	2019	100	Disolución de la sociedad
ASI Operations, LLC.	2019	100	Venta de la sociedad
Casaquemada Fotovoltaica, S.L.	2019	100	Disolución de la sociedad
Copero Solar Huerta Uno, S.A.	2019	50	Disolución de la sociedad
Copero Solar Huerta Dos, S.A.	2019	50	Disolución de la sociedad
Copero Solar Huerta Tres, S.A.	2019	50	Disolución de la sociedad
Copero Solar Huerta Cuatro, S.A.	2019	50	Disolución de la sociedad
Copero Solar Huerta Cinco, S.A.	2019	50	Disolución de la sociedad
Copero Solar Huerta Seis, S.A.	2019	50	Disolución de la sociedad
Copero Solar Huerta Siete, S.A.	2019	50	Disolución de la sociedad
Copero Solar Huerta Ocho, S.A.	2019	50	Disolución de la sociedad
Copero Solar Huerta Nueve, S.A.	2019	50	Disolución de la sociedad
Copero Solar Huerta Diez, S.A.	2019	50	Disolución de la sociedad
Development NEA, Ltd.	2019	100	Disolución de la sociedad
Enicar Chile, S.A.	2019	100	Disolución de la sociedad
Iniciativas Hidroeléctricas, S.A.	2019	50	Venta de la sociedad
Inversora Enicar S.A.	2019	100	Venta de la sociedad
Kai Garib BEE Holding (Pty) Ltd.	2019	100	Disolución de la sociedad
Kai Garib EPC Holding (Pty) Ltd.	2019	100	Disolución de la sociedad
Kai Garib Investments (Pty) Ltd.	2019	100	Disolución de la sociedad
Kai Garib Solar (Pty) Ltd.	2019	100	Disolución de la sociedad
Khunab Investments (Pty) Ltd.	2019	100	Disolución de la sociedad

Denominación Social	Año de salida	% Participación	Motivo
Khunab Solar (Pty) Ltd.	2019	100	Disolución de la sociedad
Las Cabezas Fotovoltaica, S.L.	2019	100	Disolución de la sociedad
Linares Fotovoltaica, S.L.	2019	100	Disolución de la sociedad
NEA Solar Development, S.A.	2019	100	Disolución de la sociedad
Nisca Fornecimiento de Materiais Eléctricos, Ltda.	2019	100	Disolución de la sociedad
Siema Investment, S.L.U.	2019	100	Fusión de la sociedad
Sociedad Inversora en Energía y Medioambiente, S.A. (Siema)	2019	100	Fusión de la sociedad
Solargate Electricidad Cuatro, S.A.	2019	100	Disolución de la sociedad
Solargate Electricidad Tres, S.A.	2019	100	Disolución de la sociedad
South Africa Solar Ventures, S.L.	2019	100	Disolución de la sociedad
Transportadora El Rodeo S.A.	2019	85	Disolución de la sociedad
Zona Norte Engenharia, Manutenção e Gestão De Serviços, S.A. Spe.	2019	60	Venta de la sociedad
AB Bioenergy Hannover GmbH	2018	100	Fusión de la sociedad
Abeinsa BD Asia Pacific Pte. Ltd.	2018	100	Disolución de la sociedad
Abeinsa Business Development, Sp.z.o.o.	2018	100	Disolución de la sociedad
Abeinsa Business Development GmbH.	2018	100	Disolución de la sociedad
Abeinsa, Ing y Const. Ind., S.A.	2018	100	Fusión de la sociedad
Abengoa Bioenergy UK, Limited	2018	100	Disolución de la sociedad
Abengoa Bioenergy Biomass of Kansas, LLC.	2018	100	Disolución de la sociedad
Abengoa Energy Crops Australia Pty Ltd.	2018	100	Disolución de la sociedad
Abengoa PW II Investments, S.L.	2018	100	Disolución de la sociedad
Abengoa Research, S.L.	2018	100	Disolución de la sociedad
Abengoa Solar, S.A.	2018	100	Fusión de la sociedad
Abengoa Solar Middle East Holding, S.L.	2018	100	Disolución de la sociedad
Abengoa Water, S.L.	2018	100	Fusión de la sociedad
Abengoa Water Investments Takoradi, B.V.	2018	100	Disolución de la sociedad
Aboadze Desalination Developments, Limited	2018	90	Disolución de la sociedad
ATE VI Campos Novos Transmissora de Energia, S.A.	2018	100	Venta de la sociedad
ATE VII- Foz do Iguaçu Transmissora de Energia, S.A.	2018	100	Venta de la sociedad
ATE XI, Manaus Transmissora de Energia	2018	51	Venta de la sociedad
ATE XIII, Norte Brasil Transmissora de Energia S.A.	2018	51	Venta de la sociedad
Cogeneración Villaricos, S.A.	2018	99,22	Venta de la sociedad
Denizli Water Treatment Limited Sirketi	2018	100	Disolución de la sociedad
Energoprojekt-Gliwice S.A.	2018	100	Pérdida de control
Inabensa Limited	2018	100	Disolución de la sociedad
Iniciativas Hidroeléctricas de Aragón y Cataluña, S.L.	2018	95	Pérdida de control

Anexo IV.- Sociedades Dependientes que durante 2019 y 2018 han dejado de formar parte del Perímetro de Consolidación (continuación)

Denominación Social	Año de salida	% Participación	Motivo
Instalaciones Inabensa Insaat Enerji Sanayi ve Ticaret Ltd Sirketi	2018	100	Disolución de la sociedad
Londrina Transmissora De Energia S.A.	2018	100	Venta de la sociedad
NEA Solar Operation and Manteinance, Ltd.	2018	100	Disolución de la sociedad
Nicsa Chile, SpA.	2018	100	Disolución de la sociedad
Omega Chile SpA.	2018	100	Disolución de la sociedad
Sao Mateus Transmissora de Energia Ltda.	2018	76	Venta de la sociedad
Simosa I.T., S.A.	2018	100	Pérdida de control
Simosa IT US, LLC.	2018	100	Pérdida de control
Simosa IT Uruguay S.A.	2018	100	Pérdida de control
Teyma, Gestión de Contratos de Construcción e Ingeniería, S.A.	2018	100	Fusión de la sociedad
Transportadora Rio de la Plata, S.A.	2018	100	Disolución de la sociedad

El % Participación corresponde a la participación que ostenta la matriz directa sobre la sociedad.

Anexo V.- Entidades Asociadas y Negocios Conjuntos que durante 2019 y 2018 han dejado de formar parte del Perímetro de Consolidación

Denominación Social	Año de salida	% Participación	Motivo
HZN Manutenção Hospitalar Ltda.	2019	33	Venta sociedad
Rioglass Solar Holding, S.A.	2019	15	Venta sociedad
Rioglass Solar, S.A.	2019	100	Venta sociedad
Rioglass Solar 2	2019	100	Venta sociedad
Rioglass Solar Inc.	2019	100	Venta sociedad
Cedisolar, S.A.	2019	57,50	Venta sociedad
Rioglass South Africa (Lty) Ltd.	2019	100	Venta sociedad
Rioglass Solar Internacional	2019	100	Venta sociedad
Rioglass Solar Systems Ltd.	2019	100	Venta sociedad
Rioglass Solar Chile, S.A.	2019	100	Venta sociedad
Rio Huan Solar Co., Ltd	2019	55	Venta sociedad
Ashalim Thermo Solar Management, Ltd.	2019	50	Venta sociedad
SRC Nanomaterials, S.A.	2019	50	Venta sociedad
ABY Concessions Peru S.A.	2018	100	Venta sociedad
ABY Concessions Infrastructures, S.L.U.	2018	100	Venta sociedad
ABY Infraestructuras, S.L.	2018	100	Venta sociedad
ABY Infraestructures USA, LLC	2018	100	Venta sociedad
ABY Servicios Corporativos, S.L.	2018	100	Venta sociedad
ABY South Africa (Pty) Ltd	2018	100	Venta sociedad
ABY Transmisión Sur, S.A.	2018	100	Venta sociedad
ACT Energy México, S. de R.L. de C.V.	2018	100	Venta sociedad
ACT Holdings, S.A. de C.V.	2018	100	Venta sociedad
Aguas de Skikda	2018	51	Venta sociedad
Arizona Solar One, LLC	2018	100	Venta sociedad
ASHUSA Inc	2018	100	Venta sociedad
ASO Holdings Company, LLC	2018	100	Venta sociedad
ASUSHI Inc	2018	100	Venta sociedad
ATE VIII Transmissora de Energia S.A.	2018	50	Venta sociedad
Atlantica Yield Plc.	2018	41,47	Venta sociedad
ATN 2, S.A.	2018	100	Venta sociedad
ATN, S.A.	2018	100	Venta sociedad
Cadonal, S.A.	2018	100	Venta sociedad
Carpio Solar Inversiones, S.A.	2018	100	Venta sociedad
Concecutex, S.A. de C.V.	2018	50	Venta sociedad
Concesionaria Costa del Sol S.A.	2018	50	Pérdida de control
Ecija Solar Inversiones, S.A	2018	100	Venta sociedad
Evacuación Villanueva del Rey, S.L.	2018	36,63	Venta sociedad
Evacuación Valdecaballeros	2018	57,14	Venta sociedad

Denominación Social	Año de salida	% Participación	Motivo
Extremadura Equity Investments Sárl.	2018	100	Venta sociedad
Fotovoltaica Solar Sevilla, S.A.	2018	80	Venta sociedad
Geida Skikda, S.L.	2018	67	Venta sociedad
Geida Tlemcen, S.L.	2018	50	Venta sociedad
Helioenergy Electricidad Uno, S.A.	2018	100	Venta sociedad
Helioenergy Electricidad Dos, S.A.	2018	100	Venta sociedad
Helios I Hyperion Energy Investments, S.L.	2018	100	Venta sociedad
Helios II Hyperion Energy Investments, S.L.	2018	100	Venta sociedad
Holding de Energia Eólica S.A.	2018	100	Venta sociedad
Hypesol Energy Holding, S.L.	2018	100	Venta sociedad
Kaxu Solar One (Pty) Ltd.	2018	51	Venta sociedad
Logrosán Equity Investments Sárl.	2018	100	Venta sociedad
Logrosán Solar Inversiones, S.A.	2018	100	Venta sociedad
Logrosán Solar Inversiones Dos, S.L.	2018	100	Venta sociedad
Mojave Solar, LLC.	2018	100	Venta sociedad
Mojave Solar Holding, LLC.	2018	100	Venta sociedad
Myah Bahr Honaine, S.P.A.	2018	51	Venta sociedad
Palmatir, S.A.	2018	100	Venta sociedad
Palmucho, S.A.	2018	100	Venta sociedad
RRHH Servicios Corporativos, S. de R.L. de C.V.	2018	100	Venta sociedad
Sanlucar Solar, S.A.	2018	100	Venta sociedad
Servicios Culturales Mexiquenses, S.A. de C.V.	2018	50	Venta sociedad
Solaben Electricidad Uno	2018	100	Venta sociedad
Solaben Electricidad Dos	2018	70	Venta sociedad
Solaben Electricidad Tres	2018	70	Venta sociedad
Solaben Electricidad Seis	2018	100	Venta sociedad
Solaben Luxembourg, S.A.	2018	100	Venta sociedad
Solacor Electricidad Uno, S.A.	2018	87	Venta sociedad
Solacor Electricidad Dos, S.A.	2018	87	Venta sociedad
Solar Processes, S.A.	2018	100	Venta sociedad
Solnova Electricidad, S.A.	2018	100	Venta sociedad
Solnova Electricidad Tres, S.A.	2018	100	Venta sociedad
Solnova Electricidad Cuatro, S.A.	2018	100	Venta sociedad
Solnova Solar Inversiones, S.A.	2018	100	Venta sociedad
Transmisora Baquedano, S.A.	2018	100	Venta sociedad
Transmisora Mejillones, S.A.	2018	100	Venta sociedad

El % Participación corresponde a la participación que ostenta la matriz directa sobre la sociedad.

Anexo VI.- Uniones Temporales de Empresas que durante 2019 y 2018 han dejado de formar parte del Perímetro de Consolidación

Denominación Social	Año de salida	% Sobre Nominal
Albalac	2019	33,34
Aparcamiento L'Ordana	2019	90
APCA Inabensa-Abengoa Lote 2	2019	50
APCA Inabensa-Abengoa Lote 1	2019	50
CARE Córdoba	2019	25
Círculo Mercantil e Industrial de Sevilla	2019	50
Ciudad de la Justicia	2019	20
Consistorio	2019	30
CPD Solares UTE	2019	35
Edificio ETEA	2019	40
Facultades	2019	15
Guardería La Nucía	2019	100
Inabensa-Jayton Catral	2019	100
Inabensa-Jayton La Nucía	2019	100
Inabensa-Jayton Villajoyosa	2019	100
Mobiliario La Nucía	2019	100
Pabellón Cubierto La Nucía	2019	100
Parque Soland	2019	50
Pistas Deportivas La Nucía	2019	100
Rap Fenol	2019	33
Seguridad Vial y Tráfico Rodado	2019	100
Sisecat II	2019	20,95
UTE Abeima Teyma Barka	2019	100
UTE Abensaih Guadalquivir	2019	51
UTE Amés Brión	2019	50
UTE Avensaih Guadalete - Barbate	2019	51
UTE Conquero	2019	50
Zonas Deportivas La Nucía	2019	100
Asimel	2018	25
Badala	2018	30
Baja California	2018	100
Consorcio Abengoa Colombia	2018	100
CSP Atacama III	2018	100
Equipamiento Solar Caballería	2018	20
Giesa Inabensa	2018	50
Inst. Eléctricas Hospital Costa del Sol	2018	50

Denominación Social	Año de salida	% Sobre Nominal
Parque aeronáutico	2018	40
S/E Blanes	2018	33,33
Silvacat	2018	35,50
Tablada	2018	50
UTE Abener Teyma Emirates I	2018	100
UTE Abener Teyma Upington	2018	100
UTE Abener Teyma Paulputs	2018	100
UTE Abener Teyma Paysandu	2018	100
UTE Abener Teyma Xina	2018	100
UTE Abener Teyma Atacama II	2018	100
UTE Abener Teyma Inabensa Atacama II PV	2018	100
UTE Fuente Alamo	2018	33
UTE Inst. Clima Hospital Costa del Sol	2018	50
UTE Lubet Cádiz	2018	75

Anexo VII.- Proyectos dentro del ámbito de aplicación de la interpretación CINIIF 12 de acuerdos de concesión de servicios

Tipo Acuerdo/Proyecto	Actividad	País	Estado (*)	% Capital social	Años Acuerdo	Entidad concedente	Activo intangible (I) / Activo financiero (F)	Términos del acuerdo (precio)	Descripción del acuerdo	Inversión Activo	Amortización/ Deterioro	Ingresos actividades ordinarias	Resultados Explotación
<b>Transmisión Electricidad:</b>													
ATE XVI Transmissora de Energia S.A.	Transmisión	Brasil	(C)	100	2013-2043	Agencia Nacional de Energia Eléctrica	(I)	Tarifa Única, indexada por IPCA anualmente y cada 5 años revisión tarifaria de acuerdo con las premisas macroeconómicas. Sujeta al volumen de demanda.	30 años de concesión con la Agencia Nacional de Energia Eléctrica (Aneel)	314.976	(304.335)	-	-
ATE XVII Transmissora de Energia S.A.	Transmisión	Brasil	(C)	100	2013-2043	Agencia Nacional de Energia Eléctrica	(I)	Tarifa Única, indexada por IPCA anualmente y cada 5 años revisión tarifaria de acuerdo con las premisas macroeconómicas. Sujeta al volumen de demanda.	30 años de concesión con la Agencia Nacional de Energia Eléctrica (Aneel)	106.610	(105.877)	-	-
ATE XVIII Transmissora de Energia S.A.	Transmisión	Brasil	(C)	100	2013-2043	Agencia Nacional de Energia Eléctrica	(I)	Tarifa Única, indexada por IPCA anualmente y cada 5 años revisión tarifaria de acuerdo con las premisas macroeconómicas. Sujeta al volumen de demanda.	30 años de concesión con la Agencia Nacional de Energia Eléctrica (Aneel)	45.724	(43.173)	-	-
ATE XIX Transmissora de Energia S.A. (Lutz Gonzaga)	Transmisión	Brasil	(C)	100	2013-2043	Agencia Nacional de Energia Eléctrica	(I)	Tarifa Única, indexada por IPCA anualmente y cada 5 años revisión tarifaria de acuerdo con las premisas macroeconómicas. Sujeta al volumen de demanda.	30 años de concesión con la Agencia Nacional de Energia Eléctrica (Aneel)	54.220	(54.220)	-	-
ATE XX Transmissora de Energia S.A.	Transmisión	Brasil	(C)	100	2013-2043	Agencia Nacional de Energia Eléctrica	(I)	Tarifa Única, indexada por IPCA anualmente y cada 5 años revisión tarifaria de acuerdo con las premisas macroeconómicas. Sujeta al volumen de demanda.	30 años de concesión con la Agencia Nacional de Energia Eléctrica (Aneel)	33.709	(33.709)	-	-
ATE XXI Transmissora de Energia S.A.	Transmisión	Brasil	(C)	100	2013-2043	Agencia Nacional de Energia Eléctrica	(I)	Tarifa Única, indexada por IPCA anualmente y cada 5 años revisión tarifaria de acuerdo con las premisas macroeconómicas. Sujeta al volumen de demanda.	30 años de concesión con la Agencia Nacional de Energia Eléctrica (Aneel)	100.265	(100.265)	-	-
ATE XXII Transmissora de Energia S.A.	Transmisión	Brasil	(C)	100	2014-2044	Agencia Nacional de Energia Eléctrica	(I)	Tarifa Única, indexada por IPCA anualmente y cada 5 años revisión tarifaria de acuerdo con las premisas macroeconómicas. Sujeta al volumen de demanda.	30 años de concesión con la Agencia Nacional de Energia Eléctrica (Aneel)	30.989	(30.989)	-	-
ATE XXIII Transmissora de Energia S.A.	Transmisión	Brasil	(C)	100	2014-2044	Agencia Nacional de Energia Eléctrica	(I)	Tarifa Única, indexada por IPCA anualmente y cada 5 años revisión tarifaria de acuerdo con las premisas macroeconómicas. Sujeta al volumen de demanda.	30 años de concesión con la Agencia Nacional de Energia Eléctrica (Aneel)	8.696	(8.696)	-	-
ATE XXIV Transmissora de Energia, S.A.	Transmisión	Brasil	(C)	100	2014-2044	Agencia Nacional de Energia Eléctrica	(I)	Tarifa Única, indexada por IPCA anualmente y cada 5 años revisión tarifaria de acuerdo con las premisas macroeconómicas. Sujeta al volumen de demanda.	30 años de concesión con la Agencia Nacional de Energia Eléctrica (Aneel)	3.700	(3.700)	-	-
ATN 1, S.A.	Transmisión	Peru	(O)	100	2013-2043	Administradora Chungar	(F)	Inversión pagada en construcción y servicio de O&M ajustado anualmente por US Finished Goods Less Food and Energy Inflation Index	30 años de concesión según contrato firmado con el cliente	62	(32)	1.604	1.401
ATN 3, S.A.	Transmisión	Peru	(C)	100	desde el inicio de la puesta en operación hasta 30 años	Estado Peruano	(I)	La sociedad concesionaria se obliga a diseñar, financiar, suministrar los bienes y servicios requeridos, construir, operar y mantener la línea eléctrica.	Proyecto Línea de transmisión 220 kV Machupicchu – Quencora - Onocora – Tintaya y subestaciones asociadas. Actualmente en etapa preoperativa.	114.949	(26.920)	-	(686)
<b>Venta Energía Eléctrica:</b>													
Solar Power Plant One	Solar	Argelia	(O)	51	2011-2035	Sonatrach	(I)	Precio fijo por MWh ,actualizado mensualmente por inflación y variación del tipo de cambio dinar/euro.	25 años de contrato de servicios para la compraventa de electricidad a Sonatrach	241.623	(97.142)	39.796	21.440
Khi Solar One (Pty) Ltd.	Solar	Sudáfrica	(O)	51	2014-2034	The Department of Energy of South Africa (Offtaker Eskom Holding Soc Limited)	(I)	Precio fijo en Rands/ kWh ajustado anualmente por la inflación	20 años de acuerdos venta de energia con Eskom Holding Soc Limited	367.681	(367.681)	27.072	7.959
Xina Solar One (Pty) Ltd.	Solar	Sudáfrica	(O)	40	2017-2037	The Department of Energy of South Africa (Offtaker Eskom Holding Soc Limited)	(I)	Tarifa fija en Rands/ kWh ajustado anualmente por la inflación	20 años de acuerdos venta de energia con Eskom Holding Soc Limited	87.777	-	-	-
Abent 3T, S.A.P.I. de C.V.	Generación	México	(O)	100	2019-2038	Comisión Reguladora de Energia	(F)	Tarifa fija en Mxpl/ kWh ajustada por precio del gas e inflación.	Derecho de venta de energia limpia bajo régimen legado.	1.119.553	(585.728)	155.722	(18.950)

Anexo VII.- Proyectos dentro del ámbito de aplicación de la interpretación CINIIF 12 de acuerdos de concesión de servicios (continuación)

Tipo Acuerdo/Proyecto	Actividad	País	Estado (*)	% Capital social	Años Acuerdo	Entidad concedente	Activo intangible (I) / Activo financiero (F)	Términos del acuerdo (precio)	Descripción del acuerdo	Inversión Activo	Amortización/ Deterioro	Ingresos actividades ordinarias	Resultados Explotación
<b>Manto. Infraestructura:</b>													
Inapreu, S.A.	Construcción	España	(O)	50	2008-2022	Generalitat de Catalunya	(F)	Canon fijo incrementado un 2,5% anualmente.	Acuerdo de concesión firmado hasta 2024 con la entidad pública	850	-	-	-
Concesionaria del Acueducto el Zapotillo, S.A. de C.V.	Construcción	México	(C)	100	2013-2038	Gobierno de México (Comisión Nacional del Agua)	(F)	Canon fijo actualizado por inflación y Tarifa Variable para recuperar costes variables de operación.	25 años de concesión con Conagua	209.451	(209.451)	-	1.674
Unidad Punta de Rieles, S.A.	Construcción	Uruguay	(O)	100	2015-2043	Ministerio del Interior de Uruguay	(F)	Canon fijo por disponibilidad de plazas y canon variable para los servicios complementarios	27,5 años de concesión con el Ministerio del Interior de Uruguay	96.497	-	22.671	22.026
Aman El Baraka S.A.	Sistema de Regadío	Marruecos	(C)	100	2017-2048	Ministerio de Agricultura y Pesca de Marruecos MAMP (concesión de producción de agua desalada para agua de regadío) y L'Office Regional de Mise en Valeur Agricole du Sous-Massun (gestión delegada para irrigación)	(F)	Tarifa fijo por m3 suministrado. Tiene dos componentes: "La Contribution au Fonds de Travaux et de Contrôle" y la Tarifa Abengoa, con mecanismo de indexación.	30 años a contar desde la fecha de comienzo de los trabajos. La duración se divide en dos periodos: (a) desde comienzo de los trabajos hasta puesta en servicio del sistema de irrigación y (b) periodo de explotación de 27 años y 4 meses, desde la entrada en servicio del sistema de irrigación.	2.630	-	-	(875)
<b>Venta Agua Desalada:</b>													
Chennai Water Desalination Limited	Desalación	India	(O)	25	2010-2034	Chennai Metropolitan Water Supply & Sewerage Board	(I)	Tarifa fijo por m3 de disponibilidad de la planta y precio fijo por m3 producido, ambos variables, con mecanismo de indexación	25 años Contrato de Concesión desde el Día de Operación Comercial	2.540	-	-	-
Société d'Eau Désalée d'Agadir (SEDA)	Desalación	Marruecos	(C)	51	2017-2048	Office National de l'Eau Potable et de l'Electricité	(F)	Tarifa fijo por m3 de disponibilidad de la planta y precio fijo por m3 producido, ambos variables, con mecanismo de indexación	30 años; 32 meses para la construcción y 27 años y 4 meses de operación desde el Día de Operación Comercial con ONEE empresa estatal	134.374	-	8.224	7.560
Tenes Lylmyah	Desalación	Argelia	(O)	51	2015-2039	Algerian Energy Company SPA y Algerienne Des Eaux	(F)	Precio fijo por m3 de disponibilidad de la planta y precio fijo por m3 producido, ambos variables, con mecanismo de indexación	25 años Contrato de Concesión desde el Día de Operación Comercial con empresas estatales	195.556	(47.163)	27.483	25.585
Desalination Developments Ghana	Desalación	Ghana	(O)	56	2015-2030	Ghana Water Company Limited	(F)	Precio fijo por m3 de disponibilidad de la planta y precio fijo por m3 producido, ambos variables, con mecanismo de indexación	25 años Contrato de Concesión desde el Día de Operación Comercial	112.606	(27.860)	13.976	5.971

(\*) Operación (O); Construcción (C)



Anexo VIII.- Sociedades ajenas al Grupo que poseen una participación igual o superior al 10% del capital de alguna sociedad dependiente incluida en el Perímetro de Consolidación

Sociedad en la que Participa	Socio	% Participación
Abeima Teyma Barka LLC.	Sultan Said Abdullah Al Kindi	30,00
Befesa Desalination Developments Ghana Limited	Daye Water Investment Ghana Bv.	44,00
Construtora Integração, Ltda.	Centrais Elétricas Norte Brasil S.A/Eletrosul Centrais Elétricas S.A.	49,00
Negocios Industriales y Comerciales, S.A. (Nisca)	Abencor Suministros, S.A.	99,00
Abencor Perú	Abencor Suministros, S.A./ Ignacio María Baena Blázquez	99,98
Abencor México, S.A. de C.V.	Abencor Suministros, S.A.	99,99
Abencor Suministros Chile, S.A.	Abencor Suministros, S.A.	99,00
Abencor Brasil Ltda.	Abencor Suministros, S.A.	99,99
Abencor South Africa Pty Ltd	Abencor Suministros, S.A.	100,00
Presentel S.A. (futura Abencor Uruguay, S.A.)	Abencor Suministros, S.A.	100,00
Abencor Colombia S.A.S.	Abencor Suministros, S.A.	100,00
Dalian Xizhong Island Desalination Co., Ltd	Dalian Changxong Island Administration	30,00
Inabensa, LLC	Sultan Said Abdullah Al Kindi	30,00
Kaxu CSP South Africa (Pty) Limited	Industrial Development Corporation (IDC)	49,00
Khi CSP South Africa (Pty) Limited	Industrial Development Corporation (IDC)	49,00
Khi Solar One (Pty) Ltd.	Industrial Development Corporation (IDC)	49,00
Manaus Constructora, Ltda.	Centrais Elétricas Norte Brasil S.A./Chesf	49,50
Procesos Ecológicos, S.A.	Global Plasma Environment	50,00
Sistemas de Desarrollo Sustentables S.A. De C.V.	Cofides	35,00
Société d'Eau Dèssalée d'Agadir (SEDA)	InfraMaroc, S.A.	49,06
Solar Power Plant One	New Energy Algeria (NEAL)/SVH (Sonatrach)/Cofides	49,00
Tenes LyImyah	Algerian Energy Company (AEC)	49,00
Transportadora Mar del Plata S.A.	Tel 3 S.A.	30,00
Unidad Punta de Rieles, S.A.	Goddard Catering Group Uruguay S.A.	15,00

Anexo IX.- Sociedades de proyectos financiados bajo la modalidad de Financiación de proyectos en 2019

Proyecto	Actividad	País	Estado (*)	% Abengoa
<b>Infraestructura concesional</b>				
Abengoa Transmisión Norte 1, S.A.	Transmisión	Perú	(O)	100,00
Abengoa Transmisión Norte 3, S.A.	Transmisión	Perú	(C)	100,00
Aman El Baraka ,S.A.	Sistema de Regadío	Marruecos	(C)	100,00
AWUSA VR Holding LLC	Transmisión	Estados Unidos	(C)	100,00
Befesa Desalination Developments Ghana Limited	Desalación	Ghana	(O)	56,00
Concesionaria del Acueducto el Zapotillo, S.A. de C.V.	Infraestructuras	México	(C)	100,00
Khi Solar One (Pty) Ltd	Solar	Sudáfrica	(O)	51,00
Société d'Eau Désalée d'Agadir	Desalación	Marruecos	(C)	50,94
Solar Power Plant One	Solar	Argelia	(O)	51,00
Tenes LyImyah	Desalación	Argelia	(O)	51,00
Teyma Forestal, S.A.	Infraestructuras	Uruguay	(O)	100,00
<b>Producción Industrial</b>				
Abengoa Bioenergía Agroindustria Ltda	Etanol	Brasil	(O)	100,00

(\*) Operación (O), Construcción (C)

Anexo X.- Sociedades con Actividades Eléctricas incluidas en el Perímetro de Consolidación de 2019

Denominación Social	Domicilio	Actividad	Comentarios
Abengoa Bioenergía Agroindustria, Ltda.	Sao Paulo (BR)	3	En actividad
Abent 3T, S.A.P.I. de C.V.	México D.F. (MX)	3	En actividad
ACC 4T, S.A.P.I. de C.V.	México D.F. (MX)	3	En fase de construcción
ATE XIX Transmissora de Energia S.A.	Rio de Janeiro (BR)	9	En fase de construcción
ATE XVI Transmissora de Energia S.A.	Rio de Janeiro (BR)	9	En fase de construcción
ATE XVII Transmissora de Energia S.A.	Rio de Janeiro (BR)	9	En fase de construcción
ATE XVIII Transmissora de Energia S.A.	Rio de Janeiro (BR)	9	En fase de construcción
ATE XX Transmissora de Energia S.A.	Rio de Janeiro (BR)	9	En fase de construcción
ATE XXI Transmissora de Energia S.A.	Rio de Janeiro (BR)	9	En fase de construcción
ATE XXII Transmissora de Energia S.A.	Rio de Janeiro (BR)	9	En fase de construcción
ATE XXIII Transmissora de Energia S.A.	Rio de Janeiro (BR)	9	En fase de construcción
ATE XXIV Transmissora de Energia, S.A.	Rio de Janeiro (BR)	9	En fase de construcción
ATE XXVI Transmissora de Energia S.A.	Rio de Janeiro (BR)	9	En fase de construcción
ATE XXVII Transmissora de Energia, S.A.	Rio de Janeiro (BR)	9	En fase de construcción
ATE XXVIII Transmissora de Energia S.A.	Rio de Janeiro (BR)	9	En fase de construcción
ATN 1, S.A.	Lima (PE)	9	En actividad
ATN 3, S.A.	Lima (PE)	9	En fase de construcción
Inabensa Fotovoltaica, S.L.	Sevilla (ES)	5	En actividad
Instalaciones Fotovoltaicas Torrecuéllar, 1 S.L.	Sevilla (ES)	5	En actividad
Instalaciones Fotovoltaicas Torrecuéllar, 2 S.L.	Sevilla (ES)	5	En actividad
Instalaciones Fotovoltaicas Torrecuéllar, 3 S.L.	Sevilla (ES)	5	En actividad
Khi Solar One (Pty) Ltd.	Gauteng (ZA)	6	En actividad
Solar Power Plant One	Argel (DZ)	6	En actividad
Xina Solar One (Rf) (Pty), Ltd.	Gauteng (ZA)	6	En actividad

- (1) Producción en Régimen Especial: Cogeneración. Tipo de energía primaria: Fuel.
- (2) Producción en Régimen Especial: Eólica. Tipo de energía primaria: Viento.
- (3) Incluye Producción en Régimen Especial: Cogeneración. Tipo de energía primaria: Gas Natural.
- (4) Producción en Régimen Especial: Cogeneración. Tipo de energía primaria: Gas Natural.
- (5) Producción en Régimen Especial: Solar Fotovoltaica. Tipo de energía primaria: Luz Solar.
- (6) Producción en Régimen Especial: Solar Termosolar. Tipo de energía primaria: Luz Solar.
- (7) Producción en Régimen Especial: Hidráulica. Tipo de energía primaria: Agua.
- (8) Producción en Régimen Especial: Otras. Tipo de Energía primaria: Residuos industriales (Aceites usados).
- (9) Transporte.
- (10) Producción Energía Eléctrica: A partir de hidrógeno. Tipo de energía primaria: Hidrógeno.

Anexo XI.- Sociedades Dependientes incluidas en el Perímetro de Consolidación de 2018 por el Método de Integración Global

Denominación Social	Domicilio	Participación		Sociedad Titular de la Participación	(*)	Actividad	Auditor
		Coste en Miles de €	% Sobre Nominal				
A3T Holdco España, S.A	Sevilla (ES)	344.307	100	Abengoa Greenbridge, S.A.U./Abengoa Abenewco 1, S.A.U./Abener Energía, S.A.U./Negocios Industriales y Comerciales, S.A.	-	(1)	A
A3T LuxCo 1 S.A	Luxemburgo (LU)	259.030	100	A3T LuxCo 2 S.A.R.L.	-	(1)	C
A3T LuxCo 2 SARL	Luxemburgo (LU)	258.876	100	A3T Holdco España, S.A / Abener Energía S.A.	-	(1)	C
Abacus Project Management of Arizona, LLC.	Arizona (US)	1	100	Teyma Construction USA, LLC	-	(1)	-
Abacus Project Management, Inc.	Arizona (US)	4.052	100	Abeinsa Holding Inc.	-	(1)	-
Abeanza Brasil, S.A.	Rio de Janeiro (BR)	-	100	Abeinsa Inversiones Latam, S.L./Sociedad Inversora Lineas de Brasil, S.L. (EIVE)	-	(1)	-
Abeima India, Pvt. Ltd.	Chennai (IN)	7.654	100	Abengoa Agua, S.A.	-	(1)	C
Abeima Jodiya Private Limited	Mumbai (IN)	2	100	Abengoa Agua, S.A.	(*)	(1)	-
Abeima Maroc, S.A.R.L.	Agadir (MA)	-	100	Abengoa Agua, S.A.	(*)	(1)	-
Abeima Teyma Infrastructure Ghana Limited	Accra (GH)	6.421	100	Abengoa Agua, S.A./Abener Energía, S.A.U.	-	(1)	C
Abeima Teyma Zapotillo SRL de CV	México D.F. (MX)	209.905	100	Abengoa Agua, S.A./Abener Energía, S.A.U.	-	(1)	C
Abeima USA, LLC.	Delaware (US)	1	100	Abeinsa Business Development, LLC	-	(1)	-
Abeinsa Abeima Teyma General Partnership	Arizona (US)	4	100	Abeima USA, LLC / Teyma Construction USA, LLC / Abeinsa EPC, LLC.	-	(1)	-
Abeinsa Abener Teyma General Partnership	Arizona (US)	4	100	Teyma Construction USA LLC / Abener Construction Services, LLC / Abeinsa EPC, LLC.	-	(1)	-
Abeinsa Abener Teyma Reno General Partnership	Phoenix (US)	-	100	Abeinsa EPC LLC / Abener Construction Services LLC / Teyma Construction USA, LLC.	-	(1)	-
Abeinsa Asset Management, S.L.	Sevilla (ES)	24.363	100	Abener Energía, S.A.U./Negocios Industriales y Comerciales, S.A.	-	(1)	-
Abeinsa Business Development (Pty) Ltd.	Johannesburgo (ZA)	-	100	Abeinsa Business Development, S.A.	-	(1)	-
Abeinsa Business Development Private Limited	Mumbai (IN)	3.629	100	Abeinsa Business Development, S.A./Negocios Industriales y Comerciales, S.A.	-	(1)	C
Abeinsa Business Development S.A.C.	Lima (PE)	-	100	Abeinsa Business Development, S.A./Negocios Industriales y Comerciales, S.A.	-	(1)	-
Abeinsa Business Development S.a.R.L./A.U	Casablanca (MA)	-	100	Abeinsa Business Development, S.A.	-	(1)	-
Abeinsa Business Development, LLC	Missouri (US)	268.914	100	Abeinsa, LLC.	-	(1)	-
Abeinsa Business Development, Ltd.	Seoul (KR)	70	100	Abeinsa Business Development, S.A.	-	(1)	-
Abeinsa Business Development, S.A.	Sevilla (ES)	536.153	100	Abener Energía, S.A.U./ Negocios Industriales y Comerciales, S.A.	-	(1)	A
Abeinsa Business Developmet México, S.A. de C.V.	México D.F. (MX)	-	100	Abeinsa Business Development, S.A./ Negocios Industriales y Comerciales, S.A.	-	(1)	-
Abeinsa Engineering Private Limited	Mumbai (IN)	270	100	Abeinsa Engineering, S.L./ Abener Energía, S.A.U.	-	(1)	C
Abeinsa Engineering, Inc.	Arizona (US)	37	100	Abeinsa Engineering, S.L.	-	(1)	-
Abeinsa Engineering, S.A. de CV.	México D.F. (MX)	875	100	Abeinsa Engineering, S.L./Abener Energía, S.A.U.	-	(1)	B
Abeinsa Engineering, S.L.	Sevilla (ES)	31.795	100	Abener Energía, S.A.U.	-	(1)	A

Denominación Social	Domicilio	Participación		Sociedad Titular de la Participación	(*)	Actividad	Auditor
		Coste en Miles de €	% Sobre Nominal				
Abeinsa EPC Kaxu Pty Ltd.	Johannesburgo (ZA)	61.689	92	Abener Energía, S.A.U.	-	(1)	A
Abeinsa EPC Khi Pty Ltd.	Johannesburgo (ZA)	71.662	92	Abener Energía, S.A.U.	-	(1)	A
Abeinsa EPC México, S.A de C.V	México D.F. (MX)	859	100	Abener Energía, S.A.U./ ASA Iberoamérica, S.L.	-	(1)	A
Abeinsa EPC South Africa (Pty) Ltd	Ciudad del Cabo (ZA)	-	100	Abener Energía, S.A.U.	-	(1)	-
Abeinsa EPC Xina (Pty) Ltd.	Ciudad del Cabo (ZA)	-	92	Abener Energía, S.A.U.	-	(1)	-
Abeinsa EPC, LLC.	Arizona (US)	56.424	100	Abeinsa, LLC.	-	(1)	-
Abeinsa EPC, S.A.	Sevilla (ES)	754	100	Abener Energía, S.A.U.	-	(1)	A
Abeinsa Holding, Inc.	Delaware (US)	1.990	100	Abengoa US Holding, LLC.	-	(1)	-
Abeinsa Inversiones Latam, S.L.	Sevilla (ES)	478.811	100	Asa Iberoamérica, S.L./Abener Energía, S.A.U.	-	(1)	A
Abeinsa Is Gelistirme Limited Sirketi	Ankara (TR)	5	100	Abeinsa Business Development, S.A.	-	(1)	-
Abeinsa Monterrey VI, S.A. de C.V.	México D.F. (MX)	2	100	Abengoa México, S.A. de CV/ Abener Energía, S.A.U.	-	(1)	-
Abeinsa Norte III, S. A. de C. V.	México D.F. (MX)	3	100	Abener Energía, S.A.U./Abener México, S.A. de C.V.	-	(1)	-
Abeinsa Operation and Maintenance, S.A.U.	Sevilla (ES)	2.938	100	Abengoa Abenewco 1, S.A.U.	-	(1)	C
Abeinsa Salalah LLC	Ruwi (OM)	8.839	70	Abengoa Agua, S.A.	-	(1)	C
Abeinsa, LLC.	Delaware (US)	87.644	100	Abengoa North America, LLC	-	(1)	-
Abelec, S.A.	Santiago de Chile (CL)	2	100,00	Abengoa Chile, S.A./Abengoa Abenewco 1, S.A.U.	-	(2)	-
Abencor Brasil Ltda.	R. de Janeiro (BR)	-	100	Abencor Suministros, S.A./Abengoa Construção Brasil Ltda.	-	(1)	-
Abencor Colombia S.A.S.	Bogotá (CO)	8	100	Abencor Suministros S.A.	-	(1)	-
Abencor México, S.A. de C.V	México D.F. (MX)	3	100	Abencor Suministros, S.A./Abengoa México, S.A. de C.V.	-	(1)	-
Abencor Perú	Lima (PE)	185	99,98	Abencor Suministros S.A.	-	(1)	-
Abencor South Africa Pty Ltd	Upington (ZA)	-	100	Abencor Suministros, S.A.	-	(1)	-
Abencor Suministros Chile, S.A.	Santiago de Chile (CL)	1	100	Abencor Suministros, S.A / Abengoa Chile S.A.	-	(1)	-
Abencor Suministros S.A.	Sevilla (ES)	55.148	100	Negocios Industriales y Comerciales, S.A./Abener Energía, S.A.U.	-	(1)	A
Abener Argelia	Sevilla (ES)	4	100	Abener Energía, S.A.U.	-	(1)	-
Abener Construction Services, LLC.	Missouri (US)	229.206	100	Abeinsa Business Development, LLC	-	(1)	-
Abener Energía, S.A.U.	Sevilla (ES)	1.431.577	100	Abengoa Abenewco 1, S.A.U.	-	(1)	A
Abener Energie S.A.R.L.	Ain berri (MA)	3	100	Abener Energía, S.A.U.	-	(1)	-
Abener México, S.A. De C.V.	México D.F. (MX)	3	100	Abengoa México, S.A. de C.V./Abeinsa Business Development México, S.A. de C.V.	-	(1)	-
Abener North America Construction Services, Inc.	Delaware (US)	955	100	Abener Construction Services, LLC.	-	(1)	-
Abener North America Construction, L.P.	Missouri (US)	96.335	100	Abener Construction Service, LLC /Abener North America Construction Services, Inc.	-	(1)	-
Abener Teyma Hugoton General Partnership	Missouri (US)	9	100	Teyma Construction USA LLC/Abener Construction Services, LLC.	-	(1)	-
Abener Teyma Mojave General Partnership	Missouri (US)	185.922	100	Abeinsa Holding Inc./Abener North America Construction Services, L.P.	-	(1)	-

Anexo XI.- Sociedades Dependientes incluidas en el Perímetro de Consolidación de 2018 por el Método de Integración Global (continuación)

Denominación Social	Domicilio	Participación		Sociedad Titular de la Participación	(*)	Actividad	Auditor
		Coste en Miles de €	% Sobre Nominal				
Abener, Abeinsa, for Construction, Water and Energy Company Limited	Riyadh (SA)	524	100	Abener Energía, S.A.U./ Abengoa Agua, S.A.	-	(1)	C
Abengoa Abenewco 1, S.A.U.	Sevilla (ES)	2.549.056	100	Abengoa Abenewco 2, S.A.U.	-	(1)	A
Abengoa Abenewco 2, S.A.U.	Sevilla (ES)	1.286.430	100	Abengoa S.A.	-	(1)	A
Abengoa Abenewco 2 Bis, SA sociedad unipersonal	Sevilla (ES)	60	100	Abengoa Abenewco 2, S.A.U.	(*)	(1)	-
Abengoa Africa Investments LLC	Inglaterra (GB)	14	100	South Africa Solar Ventures, S. L.	-	(1)	C
Abengoa Agua, S.A	Sevilla (ES)	616.931	100	Abengoa Abenewco 1, S.A.U./Abeinsa Business Development, S.A./Negocios Industriales y Comerciales, S.A	-	(1)	A
Abengoa Agua LLC	Riyadh (SA)	-	100	Abengoa Agua, S.A.	(*)	(1)	-
Abengoa Bioenergía Agroindustria Ltda	Sao Paulo (BR)	451.766	100	Abengoa Bioenergía Brasil, S.A./Abengoa Bioenergía Santa Fe, Ltda.	-	(3)	-
Abengoa Bioenergía Brasil, S.A.	Sao Paulo (BR)	1.009.656	100	Asa Bioenergy Holding AG/Abengoa Bioenergía, S.A.	-	(3)	-
Abengoa Bioenergía Inovações Ltda.	Sao Paulo (BR)	335.509	100	ASA Bioenergy Holding, AG/ Abengoa Bioenergía Santa Fe, Ltda.	-	(3)	-
Abengoa Bioenergía Inversiones, S.A.	Sevilla (ES)	1.050.748	100	Abengoa Bioenergía, S.A./Abengoa Bioenergía Nuevas Tecnologías, S.A.	-	(3)	A
Abengoa Bioenergía Nuevas Tecnologías, S.A.	Sevilla (ES)	91.568	100	Abengoa Bioenergía, S.L./Instalaciones Inabensa, S.A.U.	-	(3)	A
Abengoa Bioenergía Santa Fe, Ltda.	Sao Paulo (BR)	270	100	Abengoa Bioenergía Brasil, S.A./Abengoa Bioenergía Trading Brasil Ltda.	-	(3)	-
Abengoa Bioenergía Trading Brasil Ltda	Sao Paulo (BR)	-	100	Abengoa Bioenergía Brasil, S.A./Abengoa Bioenergía Agroindustria, Ltda.	-	(3)	-
Abengoa Bioenergía, S.A.	Sevilla (ES)	115.359	100	Abengoa Abenewco 1, S.A.U./Sociedad Inversora Energía y Medio Ambiente, S.A.	-	(3)	A
Abengoa Bioenergy Germany, GmbH	Rostock (DE)	11.859	100	Abengoa Bioenergía Inversiones, S.A.	-	(3)	-
Abengoa Bioenergy New Technologies, LLC.	Missouri (US)	758	100	Abengoa US, LLC	-	(3)	-
Abengoa Brasil Logística Ltda.	Rio de Janeiro (BR)	23.731	100	Abengoa Construção Brasil, Ltda./ Inabensa Rio Ltda	-	(1)	-
Abengoa Brasil Fornecimento S.A.	Rio de Janeiro (BR)	-	100	Abengoa Construção Brasil, Ltda./Abengoa Concessões Brasil Holding, S.A.	-	(1)	-
Abengoa Chile, S.A.	Santiago de Chile (CL)	44.063	100	Abeinsa Inversiones Latam, S.L./Teyma Abengoa, S.A.	-	(1)	A
Abengoa Cogeneração de Energia, S.A.	Rio de Janeiro (BR)	-	100	Abengoa Construção Brasil, Ltda./Abengoa Concessões Brasil Holding, S.A.	-	(1)	-
Abengoa Colombia, S.A.S.	Bogotá (CO)	1.940	100	Abengoa Perú, S.A./Abener Energía, S.A.U./Abengoa Agua, S.A.	-	(1)	-
Abengoa Concessions Investments Ltd.	Leeds (GB)	646.669	100	Abengoa Concessions, S.L./ Abener Energía, S.A.U.	-	(1)	A
Abengoa Concessions Investments, S.à.r.l.	Luxemburgo (LU)	13	100	Abengoa Concessions, S.L.	-	(1)	-
Abengoa Concessions, S.L.	Sevilla (ES)	292.217	100	Abengoa Abenewco 1, S.A.U./Sociedad Inversora en Energía y Medioambiente, S.A.	-	(1)	-
Abengoa Concessões Brasil Holding, S.A.	Rio de Janeiro (BR)	668.927	100	Abengoa Construção Brasil, Ltda./ Sociedad Inversora de Lineas de Brasil, S.L./ Abengoa Yield Plc.	-	(2)	C
Abengoa Construção Brasil, Ltda.	Rio de Janeiro (BR)	427.252	100	Abeanza Brasil, S.A./Sociedad Inversora de Lineas de Brasil, S.L.	-	(1)	C

Denominación Social	Domicilio	Participación		Sociedad Titular de la Participación	(*)	Actividad	Auditor
		Coste en Miles de €	% Sobre Nominal				
Abengoa Desalination Pilot Plants, Ltd.	Masdar (AE)	30	100	Abengoa Agua, S.A.	-	(1)	-
Abengoa ECA Finance LLP	Leeds (GB)	-	100	Abenewco 1, S.A.U./Sociedad Inversora en Energía y Medioambiente, S.A.	-	(1)	-
Abengoa Energía Atacama CSP, S.L.U.	Sevilla (ES)	3	100	Abengoa Energía S.A.U.	-	(1)	-
Abengoa Energy Crops Biomass USA, LLC	Florida (US)	224	100	Abengoa Energy Crops USA, LLC	-	(1)	-
Abengoa Energy Crops Biomassa, S.A.	Rio de Janeiro (BR)	-	100,00	Abengoa Greenfield Brasil Holding S.A. / Abengoa Construção Brasil, Ltda.	-	(1)	-
Abengoa Energy Crops Pellet 1 USA, LLC	Florida (US)	9	100	Abengoa Energy Crops Biomass USA, LLC	-	(1)	-
Abengoa Energy Crops USA, LLC	Florida (US)	213	100	Abengoa Energy Crops, S.A.	-	(1)	-
Abengoa Energy Crops, S.A.	Sevilla (ES)	-	100	Abengoa Abenewco 1, S.A.U./ Sociedad Inversora en Energía y Medioambiente, S.A.	-	(1)	-
Abengoa Energy Trading Chile SpA	Santiago de Chile (CL)	13	100	Abengoa Chile, S.A.	-	(1)	-
Abengoa Finance, S.A.U.	Sevilla (ES)	-	100	Abengoa Abenewco 1, S.A.U.	-	(1)	-
Abengoa Greenbridge, S.A.U.	Sevilla (ES)	253.271	100	Abengoa Abenewco 1, S.A.U.	-	(1)	-
Abengoa Greenfield Brasil Holding, S.A.	Rio de Janeiro (BR)	811.435	100	Abengoa Construção Brasil Ltda. / Sociedad Inversora Lineas de Brasil, S.L.	-	(1)	-
Abengoa Greenfield Perú, S.A.	Lima (PE)	-	99,80	Abengoa Perú, S.A.	-	(1)	A
Abengoa Greenfield S.A.U.	Sevilla (ES)	-	100	Abengoa Abenewco 1, S.A.U.	-	(1)	-
Abengoa Infraestrutura, S.A.	Rio de Janeiro (BR)	-	100	Abengoa Construção Brasil Ltda.	-	(1)	-
Abengoa Innovación S.A	Sevilla (ES)	50.746	100	Abener Energía, S.A.U./ Instalaciones Inabensa, S.A.U.	-	(1)	A
Abengoa México O&M, S.A. de C.V.	México D.F. (MX)	2	100	Abeinsa Operation and Maintenance, S.A.U./ Abengoa México, S.A. de CV	-	(1)	C
Abengoa México, S.A. de CV	México D.F. (MX)	183.924	100	Abeinsa Inversiones Latam, S.L./Asa Iberoamérica, S.L.	-	(1)	A
Abengoa North América, LLC	Washington (US)	297.607	100	Abengoa US, LLC	-	(1)	-
Abengoa OM Atacama CSP, SAU	Sevilla (ES)	15	100	Abeinsa Operation and Maintenance, S.A.U.	(*)	(1)	-
Abengoa Perú, S.A.	Lima (PE)	113.729	99,99	Abeinsa Inversiones Latam, S.L.	-	(1)	A
Abengoa Puerto Rico, S.E.	San Juan (PR)	52.692	100	Siema Investment, S.L./Abencor Suministros, S.A.	-	(1)	-
Abengoa PW I Investments, S.L.	Sevilla (ES)	3	100	Abener Energía, S.A.U.	-	(1)	-
Abengoa SeaPower, S.A.	Sevilla (ES)	60	100	Abener Energía, S.A.U./Instalaciones Inabensa, S.A.U.	-	(1)	-
Abengoa Servicios Industriales, S.A. de C.V.	México D.F. (MX)	2.115	100	Abengoa México, S.A. de C.V./Asa Iberoamérica, S.L.	-	(1)	C
Abengoa Servicios, S.A. De C.V.	México D.F. (MX)	1.015	100	Abengoa México, S.A. de C.V./Servicios Aux. de Admon., S.A	-	(1)	C
Abengoa Solar Brasil Desenvolvidimentos Solares Ltda.	Rio de Janeiro (BR)	1.050	100	Abengoa Solar Internacional, S.A./Abengoa Solar España, S.A.U.	-	(1)	-
Abengoa Solar Chile O&M Spa	Santiago de Chile (CL)	2	100	Abeinsa Operation and Maintenance, S.A.U.	-	(1)	-
Abengoa Solar Chile, SpA	Santiago de Chile (CL)	352.229	100	Abengoa Solar Internacional, S.A.	-	(1)	-
Abengoa Solar Engineering (Beijing), Co. Ltd.	Beijing (CN)	103	100	Abener Energía, S.A.U.	-	(1)	C
Abengoa Solar España, S.A.U.	Sevilla (ES)	10.674	100	Abeinsa Operation and Maintenance, S.A.U.	-	(1)	A

Anexo XI.- Sociedades Dependientes incluidas en el Perímetro de Consolidación de 2018 por el Método de Integración Global (continuación)

Denominación Social	Domicilio	Participación		Sociedad Titular de la Participación	(*)	Actividad	Auditor
		Coste en Miles de €	% Sobre Nominal				
Abengoa Solar Extremadura, S.A.	Cáceres (ES)	60	100	Abengoa Solar España, S.A.U./Abengoa Solar New Technologies, S.A.	-	(1)	-
Abengoa Solar Holdings Inc.	Dover (US)	174.669	100	Abengoa US Holding, LLC	-	(1)	-
Abengoa Solar India Private Limited	Maharashtra (IN)	1.978	100	Abengoa Solar Internacional, S.A./ Abener Energía, S.A.U.	-	(1)	C
Abengoa Solar Industrial Systems, LLC	Brooklyn Center (US)	4.824	100	Abengoa Solar, LLC.	-	(1)	-
Abengoa Solar Internacional, S.A.	Sevilla (ES)	14.501	100	Abener Energía, S.A.U./ Abengoa Solar España, S.A.U.	-	(1)	A
Abengoa Solar Investments 2 Ltd	Cardiff (UK)	1	100	Africa Solar Investments 2 LLC	-	(1)	C
Abengoa Solar México S.A. de C.V.	México D.F. (MX)	595	100	Abengoa Solar Internacional, S.A./Abengoa Solar España, S.A.U.	-	(1)	-
Abengoa Solar New Technologies, S.A.	Sevilla (ES)	20.017	100	Abener Energía, S.A.U./ Abengoa Solar España, S.A.U.	-	(1)	A
Abengoa Solar Power Arabia LLC	Riade (SA)	244	100	Abener Energía, S.A.U./ Abengoa Solar New Technologies, S.A.	-	(1)	C
Abengoa Solar Power South Africa (Pty) Ltd.	Cape Town (ZA)	1.242	100	Abengoa Solar Internacional, S.A.	-	(1)	A
Abengoa Energía S.A.U.	Sevilla (ES)	250	100	Abengoa Abenewco 1, S.A.U.	-	(1)	-
Abengoa Solar Ventures S.A	Sevilla (ES)	26.660	100	Abener Energía, S.A.U./ Abengoa Solar España, S.A.U.	-	(1)	-
Abengoa Solar, LLC	Colorado (US)	1	100	Abengoa North America, LLC	-	(1)	-
Abengoa SP Holdings, LLC	Colorado (US)	1	100	Abengoa Solar, LLC.	-	(1)	-
Abengoa Transmission & Infrastructure ULC	Vancouver (CA)	-	100	Abengoa Transmission & Infrastructure, LLC	-	(1)	-
Abengoa Transmission & Infrastructure, LLC	Delaware (US)	24.540	100	Abainsa, LLC.	-	(1)	-
Abengoa US Holding, LLC	Washington (US)	491.132	100	Abengoa Bioenergía, S.A./ Abener Energía, S.A.U./Abengoa Agua, S.A.	-	(1)	-
Abengoa US, LLC	Washington (US)	191.272	100	Abengoa US Holding LLC/ Abengoa Solar Holdings Inc./ Abengoa Water Holding USA, Inc./ Abener Energía, S.A./ Abacus Project Management, Inc./ Abainsa Holding, Inc.	-	(1)	-
Abengoa Water Agadir, S.L.U.	Sevilla (ES)	2.734	100	Abengoa Agua, S.A.	-	(1)	-
Abengoa Water Beijing Co., Ltd	Pekin (CN)	65	100	Abengoa Agua, S.A.	-	(1)	-
Abengoa Water Chile, Limitada	Santiago de Chile (CL)	5	100	Abengoa Agua, S.A./Abengoa Water International, S.L	-	(1)	-
Abengoa Water Dalian, S.L.U.	Sevilla (ES)	33	100	Abengoa Agua, S.A.	-	(1)	-
Abengoa Water Holding USA, Inc.	Delaware (US)	5.072	100	Abengoa US Holding, LLC	-	(1)	-
Abengoa Water Internacional, S.L.U.	Sevilla (ES)	5	100	Abengoa Agua, S.A./Abainsa Operation and Maintenance, S.A.U.	-	(1)	-
Abengoa Water Investments Ghana, BV	Ámsterdam (NL)	5.804	100	Abengoa Water Nungua, S.L.U.	-	(1)	-
Abengoa Water Nungua, S.L.U.	Sevilla (ES)	5.586	100	Abengoa Agua, S.A.	-	(1)	-
Abengoa Water Taiwan, S.L.U.	Sevilla (ES)	16	100	Abengoa Agua, S.A.	-	(1)	-
Abengoa Water Takoradi, S.L.U.	Sevilla (ES)	13	100	Abengoa Agua, S.A.	-	(1)	-
Abengoa Water USA, LLC.	Texas (US)	874	100	Abengoa North America, LLC	-	(1)	-
Abengoa Yield S.à.r.l.	Luxemburgo (LU)	13	100	Abengoa Concessions Investments, S.à.r.l.	-	(1)	-
Abent 3T, S.A.P.I. de C.V.	México D.F. (MX)	452.711	100	A3T LuxCo 1 S.A	-	(2)	A

Denominación Social	Domicilio	Participación		Sociedad Titular de la Participación	(*)	Actividad	Auditor
		Coste en Miles de €	% Sobre Nominal				
Abenta Concessões Brasil	Rio de Janeiro (BR)	2	95,84	Abengoa Concessões Brasil Holding, S.A.	-	(2)	-
Abenta Construção Brasil Ltda	Rio de Janeiro (BR)	11.695	100	Inabensa Rio, Ltda./Abengoa Construção Brasil, Ltda.	-	(1)	-
Abentel Telecomunicaciones, S.A.	Sevilla (ES)	11.818	100	Abener Energía, S.A.U.	-	(1)	-
Abentey Brasil, Ltda.	Pirassununga (BR)	57	100	Abener Energía, S.A.U./Teyma Internacional, S.A.	-	(1)	-
Abratey Construção, Ltda.	Rio de Janeiro (BR)	-	100	Abengoa Construção Brasil, Ltda. / Teyma Internacional S.A.	-	(1)	-
ACC 4T, S.A.P.I. de C.V.	México D.F. (MX)	2	100	Abengoa México, S.A. de CV/ Servicios Auxiliares de Administración, S.A. de C.V.	-	(2)	C
ACIL Luxco 1, S.A.	Luxemburgo (LU)	886.166	100	ACIL Luxco 2, S.A.	-	-	C
ACIL Luxco 2, S.A.	Luxemburgo (LU)	625.831	100	Abengoa Concessions Investments Ltd.	-	-	C
Africa Solar Investments 2 LLC	Dover (US)	1	100	Abengoa Solar LLC	-	(1)	-
Alsiraj   Solar, JSC	Giza (EGP)	-	100	Abengoa Solar Egypt Investment Company B.V./ Abengoa Solar Internacional, S.A / Abengoa Solar España, S.A.U.	-	(2)	-
Aman El Baraka S.A.	Agadir (MA)	-	100	Abengoa Water Internacional, S.L.U./Abengoa, S.A.	-	(2)	-
Aprovechamientos Energéticos Furesa, S.A.	Murcia (ES)	2.211	98	Abainsa Asset Management, S.L	-	(2)	-
Asa Bioenergy Holding, AG	Zug (SZ)	430.749	100	Abengoa Bioenergía, S.A.	-	(3)	-
Asa Desulfuración, S.A.	Vizcaya (ES)	13.597	100	Siema Investment, S.L.U./Sociedad Inversora en Energía y Medioambiente, S.A.	-	(1)	-
Asa E. & E.H., AG	Zug (SZ)	81	100	Sociedad Inversora Energía y Medio Ambiente, S.A.	-	(1)	-
Asa Iberoamérica, S.L.	Sevilla (ES)	392.868	100	Soc. Inv. Energía y Medio Ambiente, S.A./Abener Energía, S.A.U.	-	(1)	A
Asa Inmobiliaria Chile, S.A.	Santiago de Chile (CL)	374	100	Abainsa Inversiones Latam, S.L./ Teyma Abengoa, S.A.	-	(1)	-
Asa Investment AG, ZUG	Zug (SZ)	69.950	100	Abainsa Inversiones Latam, S.L.	-	(1)	-
ASA Investment Brasil Ltda	Rio de Janeiro (BR)	718	100	Abanza Brasil, S.A./Abengoa Construção Brasil, Ltda.	-	(1)	-
ASI Operations LLC	Delaware (US)	812	100	Abengoa Solar, LLC.	-	(1)	-
ATE X Abengoa Brasil Administração Preadial Ltda	Rio de Janeiro (BR)	4.577	100	Abengoa Construção Brasil, Ltda./Abengoa Concessões Brasil Holding, S.A.	-	(1)	-
ATE XIX Transmissora de Energia S.A.	Rio de Janeiro (BR)	64.905	100	Abengoa Concessões Brasil Holding S.A./ Abengoa Greenfield Brasil Holding, S.A.	-	(2)	-
ATE XVI Transmissora de Energia S.A.	Rio de Janeiro (BR)	329.922	100	Abengoa Concessões Brasil Holding S.A./ Abengoa Greenfield Brasil Holding, S.A.	-	(2)	-
ATE XVII Transmissora de Energia S.A.	Rio de Janeiro (BR)	80.963	100	Abengoa Concessões Brasil Holding S.A./ Abengoa Greenfield Brasil Holding, S.A.	-	(2)	-
ATE XVIII Transmissora de Energia S.A.	Rio de Janeiro (BR)	41.475	100	Abengoa Concessões Brasil Holding S.A./ Abengoa Greenfield Brasil Holding, S.A.	-	(2)	-
ATE XX Transmissora de Energia S.A.	Rio de Janeiro (BR)	53.548	100	Abengoa Concessões Brasil Holding S.A./ Abengoa Greenfield Brasil Holding, S.A.	-	(2)	-
ATE XXI Transmissora de Energia S.A.	Rio de Janeiro (BR)	214.224	100	Abengoa Concessões Brasil Holding S.A./ Abengoa Greenfield Brasil Holding, S.A.	-	(2)	-

Anexo XI.- Sociedades Dependientes incluidas en el Perímetro de Consolidación de 2018 por el Método de Integración Global (continuación)

Denominación Social	Domicilio	Participación		Sociedad Titular de la Participación	(*)	Actividad	Auditor
		Coste en Miles de €	% Sobre Nominal				
ATE XXII Transmissora de Energia S.A.	Rio de Janeiro (BR)	68.697	100	Abengoa Concessões Brasil Holding S.A./ Abengoa Greenfield Brasil Holding, S.A.	-	(2)	-
ATE XXIII Transmissora de Energia S.A.	Rio de Janeiro (BR)	100.494	100	Abengoa Construção Brasil, Ltda./ Abengoa Greenfield Brasil Holding, S.A.	-	(2)	-
ATE XXIV Transmissora de Energia, S.A.	Rio de Janeiro (BR)	53.998	100	Abengoa Construção Brasil, Ltda./ Abengoa Greenfield Brasil Holding, S.A.	-	(2)	-
ATE XXVI Transmissora de Energia S.A.	Rio de Janeiro (BR)	-	100	Abengoa Construção Brasil, Ltda./ Abengoa Greenfield Brasil Holding, S.A.	-	(2)	-
ATE XXVII Transmissora de Energia, S.A.	Rio de Janeiro (BR)	-	100	Abengoa Construção Brasil, Ltda./ Abengoa Greenfield Brasil Holding, S.A.	-	(2)	-
ATE XXVIII Transmissora de Energia S.A.	Rio de Janeiro (BR)	-	100	Abengoa Construção Brasil, Ltda./ Abengoa Greenfield Brasil Holding, S.A.	-	(2)	-
ATN 1, S.A.	Lima (PE)	1.384	100	Abengoa Perú, S.A.	-	(2)	A
ATN 3, S.A.	Lima (PE)	11.688	100	Abengoa Perú, S.A./ Abengoa Greenfield Perú, S.A.	-	(2)	A
Aurorex, S.A.	Montevideo (UY)	357	100	Balofix, S.A.	-	(1)	-
Balofix, S.A.	Montevideo (UY)	1.428	100	Abengoa Energy Crops, S.A.	-	(1)	-
Befesa Agua Tenes S.L.	Sevilla (ES)	19.524	100	Abengoa Agua, S.A.	-	(2)	-
Befesa CTA Qingdao S.L.U	Madrid (ES)	5.365	100	Abengoa Agua, S.A.	-	(1)	-
Befesa Desalination Developments Ghana Limited	Accra (GH)	5.317	56	Abengoa Water Investment Ghana BV	-	(2)	B
Beijing Abeinsa Management Consulting Co., Ltd.	Pekín (CN)	150	100	Abeinsa Business Development, S.A.	-	(1)	-
Casaquemada Fotovoltaica, S.L.	Sevilla (ES)	2.936	100	Abengoa Solar España, S.A.U./Abener Energía, S.A.U.	-	(2)	-
Centro Morelos 264 S.A. de C.V	México D.F. (MX)	10.174	100	Abener Energía S.A.U./ Servicios Auxiliares de Administración, S.A.	-	(1)	C
Centro Tecnológico Palmas Altas, S.A.	Sevilla (ES)	12.899	100	Abengoa, S.A./Abener Energía S.A.U.	-	(1)	A
Concesionaria del Acueducto el Zapotillo, S.A. de C.V.	México D.F. (MX)	24.177	100	Abengoa México, S.A.C.V./Abengoa Agua, S.A./Abener Energía S.A.U.	-	(2)	C
Construcciones Metálicas Mexicanas, S.A. de C.V. (Comensa)	Querétaro (MX)	19.928	100	Europea Const. Metálicas, S.A./Abengoa México, S.A. de C.V.	-	(1)	A
Construcciones y Depuraciones, S.A.U.	Sevilla (ES)	5.433	100	Abengoa Agua, S.A.	-	(1)	-
Construtora Integração Ltda.	Rio de Janeiro (BR)	-	51	Abengoa Construção Brasil, Ltda.	-	(1)	-
Consultora de Servicios y Proyectos Centro Norte, S.A. de C.V.	Guadalajara (MX)	-	100	Servicios Auxiliares de Administración, S.A. de C.V./ Abengoa México, S.A. de C.V.	-	(1)	-
Copero Solar Huerta Uno, S.A.	Sevilla (ES)	96	50	Abengoa Solar España, S.A.U.	-	(2)	-
Copero Solar Huerta Dos, S.A.	Sevilla (ES)	92	50	Abengoa Solar España, S.A.U.	-	(2)	-
Copero Solar Huerta Tres, S.A.	Sevilla (ES)	94	50	Abengoa Solar España, S.A.U.	-	(2)	-
Copero Solar Huerta Cuatro, S.A.	Sevilla (ES)	88	50	Abengoa Solar España, S.A.U.	-	(2)	-
Copero Solar Huerta Cinco, S.A.	Sevilla (ES)	87	50	Abengoa Solar España, S.A.U.	-	(2)	-
Copero Solar Huerta Seis, S.A.	Sevilla (ES)	83	50	Abengoa Solar España, S.A.U.	-	(2)	-
Copero Solar Huerta Siete, S.A.	Sevilla (ES)	83	50	Abengoa Solar España, S.A.U.	-	(2)	-

Denominación Social	Domicilio	Participación		Sociedad Titular de la Participación	(*)	Actividad	Auditor
		Coste en Miles de €	% Sobre Nominal				
Copero Solar Huerta Ocho, S.A.	Sevilla (ES)	81	50	Abengoa Solar España, S.A.U.	-	(2)	-
Copero Solar Huerta Nueve, S.A.	Sevilla (ES)	42	50	Abengoa Solar España, S.A.U.	-	(2)	-
Copero Solar Huerta Diez, S.A.	Sevilla (ES)	32	50	Abengoa Solar España, S.A.U.	-	(2)	-
CSP Atacama Dos, S.A.	Santiago de Chile (CL)	39.376	100	Abengoa Chile, S.A./Abengoa Solar Chile, SpA	-	(2)	-
CSP Equity Investment S.a.r.l.	Luxemburgo (LU)	110.012	100	Abengoa Solar España, S.A.U.	-	(1)	-
Dalian Xizhong Island Desalination Co., Ltd	Dalian (CN)	117	70	Abengoa Water Dalian, S.L.U.	-	(2)	-
Desarrolladora de Energia Renovable, S.A.P.I. de C.V	México D.F. (MX)	-	100	Abengoa México, S.A. de C.V. /Servicios Auxiliares de Administración, S.A. De C.V.	-	(1)	-
Development NEA, Ltd.	Tel Aviv (IL)	-	100	NEA Solar Development, S.A.	-	(1)	B
DGEN Transmission Company, Ltd.	Delhi (IN)	1.495	100	Instalaciones Inabensa, S.A.U.	-	(2)	-
Enerthey, S.A.	Montevideo (UY)	2.218	100	Teyma Sociedad de Inversión, S.A.	-	(1)	-
Enicar Chile, SA	Santiago de Chile (CL)	10	100	Abengoa Chile, S.A.	-	(2)	-
Etarey S.A.	Montevideo (UY)	7.272	100	Teyma Uruguay, S.A	-	(1)	-
Europa Desenvolvimentos Solares Ltda.	Rio de Janeiro (BR)	3	100	Abengoa Solar Brasil Desenvolvimentos Solares Ltda./ Abengoa Solar Internacional, S.A.	-	(2)	-
Europea de Construcciones Metálicas, S.A. (Eucomsa)	Sevilla (ES)	19.488	100	Abener Energía S.A.U.	-	(1)	A
Faritel, S.A.	Montevideo (UY)	15	100	Teyma Forestal, S.A.	-	(1)	-
GES Investment C.V.	Amsterdam (NL)	23	92	Abeinsa Inversiones Latam, S.L.	-	(1)	-
Gestión Integral de Recursos Humanos, S.A.	Sevilla (ES)	13	100	Siema Technologies / Sociedad Inversora en Energía y Medioambiente, S.A. (Siema)	-	(1)	-
Giomper, S.A.	Montevideo (UY)	313	100	Instalaciones Inabensa, S.A.U./ Enerthey, S.A.	-	(1)	-
Inabensa Bharat Private Limited	New Delhi (IN)	13.211	100	Europea Const. Metálicas, S.A./Instalaciones Inabensa, S.A.U./Abener Energía, S.A.U.	-	(1)	C
Inabensa Fotovoltaica, S.L.	Sevilla (ES)	3	100	Instalaciones Inabensa, S.A.U./Abener Energía S.A.U.	-	(1)	-
Inabensa France, S.A.	Vitrolles (FR)	1.887	100	Instalaciones Inabensa, S.A.U.	-	(1)	A
Inabensa Maroc, S.A.R.L.	Casablanca (MA)	6.723	100	Instalaciones Inabensa, S.A.U.	-	(1)	A
Inabensa Pty Ltd	Sandton (ZA)	-	100	Instalaciones Inabensa, S.A.U.	-	(1)	-
Inabensa Rio Ltda	Rio de Janeiro (BR)	11.736	100	Abengoa Brasil, S.A./Abengoa Construção Brasil, Ltda.	-	(1)	-
Inabensa Saudi Company Limited	Jeddah (SA)	17.368	100	Instalaciones Inabensa, S.A.U./Abener Energía S.A.U.	-	(1)	C
Inabensa Ukraine, LLC	Kiev (UA)	15	100	Instalaciones Inabensa, S.A.U.	-	(1)	-
Inabensa, LLC	Ruwi (OM)	9.174	70	Instalaciones Inabensa, S.A.U.	-	(1)	A
Iniciativas Hidroeléctricas, S.A.	Sevilla (ES)	1.226	50	Abengoa Agua, S.A.	-	(2)	-
Instalaciones Fotovoltaicas Torrecuellar, 1 S.L.	Sevilla (ES)	3	100	Inabensa Fotovoltaica, S.L./Instalaciones Inabensa, S.A.U.	-	(1)	-
Instalaciones Fotovoltaicas Torrecuellar, 2 S.L.	Sevilla (ES)	3	100	Inabensa Fotovoltaica, S.L./Instalaciones Inabensa, S.A.U.	-	(1)	-
Instalaciones Fotovoltaicas Torrecuellar, 3 S.L.	Sevilla (ES)	3	100	Inabensa Fotovoltaica, S.L./Instalaciones Inabensa, S.A.U.	-	(1)	-

Anexo XI.- Sociedades Dependientes incluidas en el Perímetro de Consolidación de 2018 por el Método de Integración Global (continuación)

Denominación Social	Domicilio	Participación		Sociedad Titular de la Participación	(*)	Actividad	Auditor
		Coste en Miles de €	% Sobre Nominal				
Instalaciones Inabensa, Ltda.	Rio de Janeiro (BR)	2.884	100	Zeroemissions Technologies, S.A./Zeroemissions Carbon Trust, S.A.	-	(1)	-
Instalaciones Inabensa, S.A.U.	Sevilla (ES)	26.424	100	Abengoa Abenewco 1, S.A.U.	-	(1)	A
Inversora Enicar S.A.	Santiago de Chile (CL)	1.701	100	Abengoa Chile, S.A.	-	(2)	-
Junertil S.A.	Montevideo (UY)	3	100	Enerterey, S.A.	-	(1)	-
Kai Garib BEE Holding (Pty) Ltd	Cape Town (ZA)	-	100	Kai Garib Investments	-	(1)	-
Kai Garib EPC Holding (Pty) Ltd	Cape Town (ZA)	-	100	Khunab Investments	-	(1)	-
Kai Garib Investments (Pty) Ltd	Cape Town (ZA)	6	100	Abengoa Solar Investments 2 LLC	-	(1)	-
Kai Garib O&M (Pty) Ltd	Cape Town (ZA)	-	100	Abengoa Solar Power South Africa (Pty) Ltd	-	(1)	-
Kai Garib Solar (Pty) Ltd	Cape Town (ZA)	-	100	Kai Garib Investments (Pty) Ltd	-	(1)	-
Kaxu CSP O&M Company (Pty) Limited	Cape Town (ZA)	-	92	Abengoa Solar Power South Africa (Pty) Ltd.	-	(1)	A
Kaxu CSP South Africa (Proprietary) Limited	Cape Town (ZA)	1.085	51	Solar Power PV South Africa (Pty) Ltd.	-	(1)	-
Khi CSP O&M Company (Pty) Limited	Cape Town (ZA)	-	92	Abengoa Solar Power South Africa (Pty) Ltd.	-	(1)	A
Khi CSP South Africa (Proprietary) Limited	Cape Town (ZA)	651	51	Solar Power PV South Africa (Pty) Ltd.	-	(1)	A
Khi Solar One (Pty) Ltd.	Gauteng (ZA)	19.749	51	Son Rivieren (Pty) Limited	-	(2)	A
Khunab Investments (Pty) Ltd	Cape Town (ZA)	6	100	Abengoa Africa Investment LLC	-	(1)	-
Khunab O&M (Pty) Ltd	Cape Town (ZA)	-	100	Abengoa Solar Power South Africa (Pty) Ltd	-	(1)	-
Khunab Solar (Pty) Ltd	Cape Town (ZA)	-	100	Khunab Investments (Pty) Ltd	-	(1)	-
Klitten, S.A.	Montevideo (UY)	12	100	Teyma Uruguay S.A.	-	(1)	-
Las Cabezas Fotovoltaica, S.L.	Sevilla (ES)	8.164	100	Abengoa Solar España, S.A.U./Abener Energía, S.A.U.	-	(2)	-
Latifox, S.A.	Montevideo (UY)	3	100	Enerterey, S.A.	-	(1)	-
Linares Fotovoltaica, S.L.	Sevilla (ES)	3.271	100	Abengoa Solar España, S.A.U./Abener Energía, S.A.U.	-	(2)	-
Mallorca Desenvolvimentos Solares Ltda.	Rio de Janeiro (BR)	2	100	Abengoa Solar Brasil Desenvolvimentos Solares Ltda./ Abengoa Solar Internacional, S.A.	-	(2)	-
Manaus Constructora Ltda	Rio de Janeiro (BR)	-	51	Abengoa Construção Brasil, Ltda.	-	(1)	-
Marudhara Akshay Urja Private Limited	Maharashtra (IN)	31	100	Abengoa Solar India Private Limited/Abengoa Solar Internacional, S.A.	-	(2)	C
Marusthal Green Power Private Limited	Maharashtra (IN)	31	100	Abengoa Solar India Private Limited/Abengoa Solar Internacional, S.A.	-	(2)	C
McTaggart Infracore 1 (Pty) Ltd	Cape Town (ZA)	-	100	Solar Power PV South Africa Pty Ltd	-	(1)	-
NEA Solar Development, S.A.	Sevilla (ES)	5.530	100	Abener Energía, S.A.U./Abengoa Solar España, S.A.U.	-	(1)	-
NEA Solar Investments, LLC.	Colorado (US)	-	100	Abengoa Solar LLC.	-	(1)	-
NEA Solar O&M Holdings LLC	Colorado (US)	-	100	Abengoa Solar, LLC	-	(1)	-
NEA Solar Power, Ltd.	Tel Aviv (IL)	467	100	NEA Solar Investments, LLC	-	(1)	B
Negocios Industriales y Comerciales, S.A. (Nicsa)	Madrid (ES)	6.918	100	Abencor, S.A./Abener Energía, S.A.U.	-	(1)	A
Nicsa Colombia, SAS	Bogotá (CO)	1	100	Negocios Industriales y Comerciales, S.A.	-	(1)	-

Denominación Social	Domicilio	Participación		Sociedad Titular de la Participación	(*)	Actividad	Auditor
		Coste en Miles de €	% Sobre Nominal				
Nicsa Fornecimiento de Materiais Eléctricos, Ltda.	Rio de Janeiro (BR)	5.152	100	Abener Energía, S.A.U./Negocios Industriales y Comerciales, S.A.	-	(1)	-
Nicsa Industrial Supplies South Africa (Pty) Ltd.	Upington (ZA)	-	100	Negocios Industriales y Comerciales, S.A./Abener Energía, S.A.U.	-	(1)	-
Nicsa Perú, S.A.	Lima (PE)	573	100	Negocios Industriales y Comerciales, S.A./Abengoa México, S.A. de C.V.	-	(1)	-
Nicsamex, S.A. de C.V.	México D.F. (MX)	240	100	Negocios Industriales y Comerciales, S.A./Abengoa México, S.A. de C.V.	-	(1)	A
OMEGA Operação e Manutenção de Linhas de Transmissão, S.A.	Rio de Janeiro (BR)	175	100	Omega Sudamérica, S.L./Abengoa Construção Brasil, Ltda.	-	(1)	-
Omega Perú Operación y Mantenimiento S.A.	Lima (PE)	3.453	100	Abengoa Perú S.A./Omega Sudamérica S.L.	-	(1)	A
Omega Sudamérica, S.L.	Sevilla (ES)	3	100	Instalaciones Inabensa, S.A.U./ASA Iberoamérica S.A.	-	(1)	-
Operación y Mantenimiento Uruguay, S.A.	Montevideo (UY)	1.689	100	Teyma Uruguay S.A.	-	(1)	-
Presentel, S.A.	Montevideo (UY)	1	100	Abencor Suministros, S.A.	-	(1)	-
Procesos Ecológicos Carmona 1, S.A.	Sevilla (ES)	63	100	Abengoa Agua, S.A./Procesos Ecológicos, S.A.	-	(1)	-
Procesos Ecológicos Carmona 2, S.A.	Sevilla (ES)	90	100	Abengoa Agua, S.A./Procesos Ecológicos, S.A.	-	(1)	-
Procesos Ecológicos Carmona 3, S.A.	Sevilla (ES)	60	100	Abengoa Agua, S.A./Procesos Ecológicos, S.A.	-	(1)	-
Procesos Ecológicos Lorca 1, S.A.	Sevilla (ES)	180	100	Abengoa Agua, S.A./Procesos Ecológicos, S.A.	-	(1)	-
Procesos Ecológicos Vilches, S.A.	Sevilla (ES)	1.299	100	Abengoa Agua, S.A./Procesos Ecológicos, S.A.	-	(2)	-
Procesos Ecológicos, S.A.	Sevilla (ES)	657	50	Abengoa Agua, S.A.	-	(1)	-
Promotora Serabén de Servicios Corporativos, S.A. de C.V.	México D.F. (MX)	2	100	Abener México S.A. de C.V./Abengoa México S.A. de C.V.	-	(1)	-
Puerto Real Cogeneración, S.A.	Sevilla (ES)	176	99,09	Abensa Asset Management, S.L.	-	(2)	-
Rajasthan Photon Energy Pvt Ltd	Maharashtra (IN)	31	100	Abengoa Solar India Private Limited/Abengoa Solar Internacional, S.A.	-	(2)	C
Servicios Administrativos Tabasco, S.A. de C.V.	Tabasco (MX)	-	100	Servicios Auxiliares de Administración, S.A. de C.V./ Abengoa México, S.A. de CV	-	(1)	-
Servicios Auxiliares de Administración, S.A. de C.V.	México D.F. (MX)	20.365	100	Abengoa México, S.A. de C.V.	-	(1)	C
Servicios Integrales de Mantenimiento y Operación, S.A. (Simosa)	Sevilla (ES)	-	100	Negocios Industriales y Comerciales, S.A./ Abengoa Abenewco 1, S.A.U.	-	(1)	C
Siema Investment, S.L.U.	Sevilla (ES)	7.399	100	Siema Technologies, S.L	-	(1)	-
Siema Technologies, S.L.	Sevilla (ES)	2.093	100	Abengoa Abenewco 1, S.A.U./ Sociedad Inversora en Energía y Medioambiente, S.A.	-	(1)	A
Simosa Brasil, S.A.	Rio de Janeiro (BR)	-	100	Abengoa Construção Brasil, Ltda./Inabensa Rio Ltda	-	(1)	-
Sistemas de Desarrollo Sustentables S.A. De C.V.	México D.F. (MX)	3.574	65	Abengoa Servicios Industriales, S.A./Abengoa México, S.A. de CV	-	(1)	A
Sociedad Inversora en Energía y Medioambiente, S.A. (Siema)	Sevilla (ES)	22.535	100	Abengoa Abenewco 1, S.A.U./Negocios Industriales y Comerciales, S.A.	-	(1)	-
Sociedad Inversora Lineas de Brasil, S.L.	Sevilla (ES)	148.177	100	Asa Iberoamérica, S.L.	-	(1)	A
société d'Eau Dessalée d'Agadir (SEDA)	Agadir (MA)	5.008	51	Abengoa Water Agadir, S.L.U.	-	(2)	-
Solar Power Plant One	Argel (DZ)	42.111	51	Abener Energía, S.A.U.	-	(2)	C



Anexo XI.- Sociedades Dependientes incluidas en el Perímetro de Consolidación de 2018 por el Método de Integración Global (continuación)

Denominación Social	Domicilio	Participación		Sociedad Titular de la Participación	(*)	Actividad	Auditor
		Coste en Miles de €	% Sobre Nominal				
Solar Power PV South Africa (Pty) Ltd.	Gauteng (ZA)	173	100	Abengoa Solar Internacional, S.A.	-	(2)	A
Solargate Electricidad Cuatro, S.A.	Sevilla (ES)	1.408	100	Abengoa Solar España, S.A.U./Abengoa Solar New Technologies, S.A.	-	(2)	-
Solargate Electricidad Tres, S.A.	Sevilla (ES)	2.143	100	Abengoa Solar España, S.A.U./Abengoa Solar New Technologies, S.A.	-	(2)	-
Son Rivieren (Pty) Limited	Cape Town (ZA)	549	100	South Africa Solar Investment, S.L.	-	(1)	A
South Africa Solar Investments, S.L.	Sevilla (ES)	150.713	100	Abengoa Solar Internacional, S.A./Abener Energía, S.A.U.	-	(1)	A
South Africa Solar Ventures, S.L.	Sevilla (ES)	50	100	Abengoa Solar Internacional, S.A./Abener Energía, S.A.U.	-	(1)	-
Subestaciones 611 Baja California, S.A. De C.V.	México D.F. (MX)	1	100	Abengoa México, S.A. de C.V./Abengoa Abenewco 1, S.A.U.	-	(1)	-
Tairol, S.A.	Montevideo (UY)	-	100	Talentir, S.A.	-	(1)	-
Talentir, S.A.	Montevideo (UY)	3	100	Enertey, S.A./ Instalaciones Inabensa, S.A.U.	-	(1)	-
Tarefix S.A	Delaware (US)	1	92	Abeinsa Inversiones Latam, S.L.	-	(1)	-
Tenes Lylmyah	Dely Ibrahim (DZ)	19.803	51	Befesa Aguas Tenes, S.L.	-	(2)	-
Teyma Abengoa, S.A.	Buenos Aires (AR)	9.831	100	Abeinsa Inversiones Latam, S.L./Asa Iberoamérica, S.L./Abengoa Abenewco 1, S.A.U.	-	(1)	A
Teyma Construction USA, LLC.	Arizona (US)	158.668	100	Abeinsa, LLC.	-	(1)	-
Teyma Forestal, S.A.	Montevideo (UY)	5.322	100	Teyma Sociedad de Inversión, S.A	-	(1)	A
Teyma Gestión Ambiental, S.A	Montevideo (UY)	14	100	Teyma Medioambiente, S.A.	-	(1)	-
Teyma India Private Limited	Mumbai (IN)	3.822	100	Abener Energía, S.A.U./ Teyma Internacional S.A.	-	(1)	C
Teyma Internacional, S.A.	Montevideo (UY)	15	100	Teyma Sociedad de Inversión, S.A.	-	(1)	-
Teyma Medio Ambiente, S.A.	Montevideo (UY)	15	100	Teyma Sociedad de Inversión, S.A.	-	(1)	-
Teyma Paraguay, SA.	Asunción (PY)	-	100	Teyma Internacional, S.A.	-	(1)	-
Teyma Sociedad de Inversión, S.A.	Montevideo (UY)	15.833	100	Abeinsa Inversiones Latam, S.L.	-	(1)	A
Teyma South Africa (Pty) Ltd.	Upington (ZA)	2.095	100	Abener Energía, S.A.U.	-	(1)	-
Teyma Uruguay ZF, S.A.	Montevideo (UY)	3.831	100	Teyma Uruguay, S.A.	-	(1)	-
Teyma Uruguay, S.A.	Montevideo (UY)	13.413	100	Teyma Sociedad de Inversión, S.A.	-	(1)	A
Teyma USA & Abener Engineering and Construction Services Partnership	Missouri (US)	137.584	100	Teyma Construction USA, LLC/Abener Construction Services, LLC.	-	(1)	-
Transportadora El Rodeo S.A.	Buenos Aires (AR)	-	85	Teyma Abengoa S.A.	(*)	(1)	-
Transportadora Cuyana, S.A.	Buenos Aires (AR)	1	100	Teyma Abengoa, S.A./Abengoa Abenewco 1, S.A.U.	-	(1)	-
Transportadora del Norte, S.A.	Buenos Aires (AR)	-	100	Abengoa, S.A./Teyma Abengoa, S.A.	-	(1)	-
Transportadora Mar del Plata S.A.	Buenos Aires (AR)	2	70	Teyma Abengoa, S.A./ Abengoa Abenewco 1, S.A.U.	-	(1)	A
Transportadora Río Coronda, S.A.	Buenos Aires (AR)	-	20	Teyma Abengoa, S.A./Abengoa, S.A.	-	(1)	-
Turbogenerador Madero 7, S.A. de C.V.	México D.F. (MX)	1	100	Abener Energía, S.A.U./Abengoa México, S.A. de C.V.	-	(1)	-
Unidad Punta de Rieles, S.A.	Montevideo (UY)	9.631	85	Teyma Uruguay, S.A.	-	(2)	A

Denominación Social	Domicilio	Participación		Sociedad Titular de la Participación	(*)	Actividad	Auditor
		Coste en Miles de €	% Sobre Nominal				
XiNa CSP South Africa (Pty) Ltd	Cape Town (ZA)	15.500	100	South Africa Solar Investments, S.L.	-	(1)	A
XiNa Operations and Maintenance Company (Pty) Ltd	Ciudad del Cabo (ZA)	-	92	Abengoa Solar Power South Africa (Pty) Ltd.	-	(1)	-
Zero Emissions Technologies, S.A. (Zeroemissions)	Sevilla (ES)	60	100	Abener Energía, S.A.U./Abengoa Innovación, S.A.	-	(1)	-
Zeroemissions (Beijing) Technology Consulting Service Co. Ltd	Beijing (CN)	100	101	Zero Emissions Technologies, S.A./Zeroemissions Carbon Trust, S.A.	-	(1)	-
Zeroemissions Carbon Trust, S.A	Sevilla (ES)	125	100	Zeroemissions Technologies, S.A./Abener Energía, S.A.U.	-	(1)	-
Zona Norte Engenharia, Manutenção e Gestão De Serviços, S.A. Spe.	Manaus (BR)	24.289	60	Abengoa Concessões Brasil Holding, S.A.	-	(2)	-

El coste de la participación se calcula a tipo de cambio cierre del ejercicio en curso.

El % sobre nominal corresponde a la participación que ostenta la matriz directa sobre la sociedad.

(\*) Sociedades Constituidas o adquiridas incorporadas al perímetro de consolidación durante el ejercicio.

- (1) Área de actividades del Segmento Operativo de: Ingeniería y construcción.
- (2) Área de actividades del Segmento Operativo de: Concesión
- (3) Área de actividades del Segmento Operativo de: Bioenergía.

- A Auditado por PricewaterhouseCoopers Auditores.
- B Auditado por Deloitte (a efectos estatutarios).
- C Otros (a efectos estatutarios).

Anexo XII.- Entidades Asociadas y Negocios Conjuntos incluidos en el Perímetro de Consolidación de 2018 por el Método de Participación

Denominación Social	Domicilio	Participación		Sociedad Titular de la Participación	(*)	Actividad	Auditor
		Coste en Miles de €	% Sobre Nominal				
AAGES B.V.	Ámsterdam (NL)	1	50	Abengoa-Algonquin Global Energy Solutions BV	(*)	(1)	-
AAGES Devco Services S.A.	Sevilla (ES)	2.460	100	Abengoa-Algonquin Global Energy Solutions BV	(*)	(1)	-
AAGES Development Canada Inc	Ontario (CA)	218	50	Abengoa Abenewco 1, S.A.U.	(*)	(1)	-
AAGES Development Spain, S.A.	Sevilla (ES)	750	50	Abengoa Abenewco 1, S.A.U.	-	(1)	-
Abeima Fisia Shuaibah LLC	Arabia Saudí (SA)	58	50	Abengoa Agua, S.A.	-	(1)	-
Abengoa Vista Ridge, LLC.	Texas (US)	17.106	20	Abengoa Water USA, LLC.	-	(2)	-
Abengoa-Algonquin Global Energy Solutions BV	Ámsterdam (NL)	4.360	50	Abengoa Abenewco 1, S.A.U.	(*)	(1)	-
Agua y Gestión de Servicios Ambientales, S.A.	Sevilla (ES)	3.562	42	Abengoa Agua, S.A.	-	(2)	-
Ashalim Thermo Solar Management, Ltd.	Israel (IL)	-	50	Abener Energía, S.A.U.	-	(1)	-
Cedisolar, S.A.	Ourense (ES)	4.992	57,5	Rioglass Solar Holding, S.A.	-	(2)	-
Chennai O&M, JV Private Limited	Chennai (IN)	-	50	Abengoa Agua, S.A.	-	(1)	-
Chennai Water Desalination Limited	Chennai (IN)	7.086	25	Abengoa Agua, S.A.	-	(2)	-
Coabem SA de CV	México D.F. (MX)	1	50	Abengoa México S.A. de C.V./Instalaciones Inabensa, S.A.U.	-	(1)	-
Consorcio Abengoa MPM S.A.	Santiago de Chile (CL)	1	50	Abengoa Chile, S.A.	-	(1)	-
Constructor Atacama CSP SL	Madrid (ES)	1	49	Abengoa Energía Atacama CSP, SL	(*)	(1)	-
Constructor Atacama CSP Chile SpA	Santiago de Chile (CL)	4	49	Abengoa Energía Atacama CSP, SL	(*)	(1)	-
Dalian Xizhong Island Energy Co., Ltd.	Dalian (CN)	30	100	Abengoa Water Dalian, S.L.U.	-	(2)	-
Gran Establecimiento SA	Montevideo (UY)	2	33,33	Teyma Forestal	-	(1)	-
HZN Manutenção Hospitalar Ltda.	Manaus (BR)	-	33	Simosa Brasil, S.A.	-	(1)	-
Inapreu, S.A.	Barcelona (ES)	2.318	50	Instalaciones Inabensa, S.A.U.	-	(2)	A
Ledincor S.A.	Montevideo (UY)	700	49	Teyma Forestal, S.A.	-	(1)	-
Lidelir S.A.	Montevideo (UY)	1.132	49	Teyma Forestal, S.A.	-	(1)	-
Micronet Porous Fibers, S.L.	Vizcaya (ES)	3.596	50	Abengoa Agua, S.A.	-	(1)	-
Pectonex (RF) Proprietary Limited	Cape Town (ZA)	-	50	Xina Solar One (Rf) (Pty), Ltd	-	(1)	A
Rio Huan Solar Co., Ltd	Inner Mongolia (CN)	2.973	55	Rioglass Solar Holding, S.A.	-	(1)	-
Rioglass Solar 2	Asturias (ES)	60	100	Rioglass Solar Holding, S.A.	-	(1)	-
Rioglass Solar Chile, S.A.	Santiago de Chile (CL)	1	100	Rioglass Solar Holding, S.A.	-	(1)	-
Rioglass Solar Holding, S.A.	Asturias (ES)	4.498	15	Abener Energía, S.A.U.	-	(1)	-
Rioglass Solar Inc.	Delaware (US)	9.391	100	Rioglass Solar Holding, S.A.	-	(1)	-
Rioglass Solar Internacional	Bruselas (BE)	62	100	Rioglass Solar Holding, S.A./Rioglass Solar, S.A.	-	(1)	-
Rioglass Solar Systems Ltd.	Tel Aviv (IL)	-	100	Rioglass Solar Holding, S.A.	-	(1)	-
Rioglass Solar, S.A.	Asturias (ES)	6.906	100	Rioglass Solar Holding, S.A.	-	(1)	-
Rioglass South Africa (Lty) Ltd.	Johannesburgo (ZA)	60	100	Rioglass Solar Holding, S.A.	-	(1)	-
SRC Nanomaterials, S.A.	Asturias (ES)	500	50	Rioglass Solar, S.A.	-	(2)	-
Total Abengoa Solar Emirates O&M Company, B.V. (TASEOM)	Ámsterdam (NL)	82	50	Abengoa Solar Ventures, S.A.	-	(2)	-

Denominación Social	Domicilio	Participación		Sociedad Titular de la Participación	(*)	Actividad	Auditor
		Coste en Miles de €	% Sobre Nominal				
Vista Ridge Regional Water Supply Corporation	Texas (US)	-	100	Abengoa Vista Ridge	-	(2)	-
Xina Solar One (Rf) (Pty), Ltd.	Gauteng (ZA)	61.987	40	XiNa CSP South Africa (Pty) Ltd.	-	(2)	A

El coste de la participación se calcula a tipo de cambio cierre del ejercicio en curso

El % sobre nominal corresponde a la participación que ostenta la matriz directa sobre la sociedad.

(\*) Sociedades Constituidas o adquiridas incorporadas al perímetro de consolidación durante el ejercicio.

(1) Área de actividades del Segmento Operativo de: Ingeniería y construcción.

(2) Área de actividades del Segmento Operativo de: Concesiones

(3) Área de actividades del Segmento Operativo de: Bioenergía.

A Auditado por PricewaterhouseCoopers Auditores.

B Auditado por Deloitte (a efectos estatutarios).

C Otros (a efectos estatutarios).

Anexo XIII.- Uniones Temporales de Empresas incluidas en el Perímetro de Consolidación 2018 por el Método de Integración Proporcional

Denominación Social	Domicilio	Participación		Sociedad Titular de la Participación	(*)	Actividad	Auditor
		Coste en Miles de €	% Sobre Nominal				
Acceso Avda País Valencia	Alicante (ES)	3,00	100	Instalaciones Inabensa, S.A.U.	-	(1)	-
Agencia Andaluza de Energía	Sevilla (ES)	6,00	35	Instalaciones Inabensa, S.A.U.	-	(1)	-
Albalac	Madrid (ES)	2,04	33,34	Instalaciones Inabensa, S.A.U.	-	(1)	-
Almanjayar	Madrid (ES)	1,50	25	Instalaciones Inabensa, S.A.U.	-	(1)	-
Almería	Almería (ES)	1,50	50	Abengoa Agua, S.A	-	(1)	-
Aparcamiento L'Ordana	Alicante (ES)	4,50	90	Instalaciones Inabensa, S.A.U.	-	(1)	-
APCA Inabensa-Abengoa Lote 2	Sevilla (ES)	6,00	50	Instalaciones Inabensa, S.A.U.	-	(1)	-
APCA Inabensa-Abengoa Lote 1	Sevilla (ES)	6,00	50	Instalaciones Inabensa, S.A.U.	-	(1)	-
Argelia	Madrid (ES)	3,00	50	Instalaciones Inabensa, S.A.U.	-	(1)	-
CARE Córdoba	Sevilla (ES)	12,00	25	Instalaciones Inabensa, S.A.U.	-	(1)	-
Carhuamayo-Carhuaqueiro UTE Eucomsa	Sevilla (ES)	6,90	100	Abener Energía, S.A.U./Europea de Construcc. Metálicas, S.A.	-	(1)	-
Cartagena	Murcia (ES)	1,13	37,50	Abengoa Agua, S.A	-	(1)	-
CGS-ABENGOA	Zaragoza (ES)	2,40	20	Instalaciones Inabensa, S.A.U.	-	(1)	-
Círculo Mercantil e Industrial de Sevilla	Sevilla (ES)	3,00	50	Instalaciones Inabensa, S.A.U.	-	(1)	-
Ciudad de la Justicia	Madrid (ES)	1,00	20	Instalaciones Inabensa, S.A.U.	-	(1)	-
Consistorio	Madrid (ES)	6,00	30	Instalaciones Inabensa, S.A.U.	-	(1)	-
Consorcio Abengoa MPM S.A.	Santiago (CL)	1,28	50	Abengoa Chile, S.A.	(*)	(1)	-
Consorcio Pachacutec	Lima (PE)	-	50	Abengoa Perú, S.A.	-	(1)	-
Consorcio La Gloria	Lima (PE)	-	50	Abengoa Perú, S.A.	-	(1)	-
Consorcio Abengoa Kipreos Limitada	Santiago (CL)	6,77	50	Abengoa Chile, S.A.	-	(1)	-
Consorcio Ambiental de la Plata	Montevideo (UY)	0,67	100	Teyma Uruguay, S.A./Teyma Medioambiente S.A.	-	(1)	-
Consorcio Constructor Alto Cayma	Lima (PE)	-	25	Abengoa Perú, S.A.	-	(1)	-
Consorcio Ermitaño	Lima (PE)	-	50	Abengoa Perú, S.A.	-	(1)	-
CPD Solares UTE	Madrid (ES)	10,00	35	Instalaciones Inabensa, S.A.U.	-	(1)	-
Edificio ETEA	Zaragoza (ES)	-	40	Instalaciones Inabensa, S.A.U.	-	(1)	-
Edificio ITA	Zaragoza (ES)	3,00	30	Instalaciones Inabensa, S.A.U.	-	(1)	-
Emviesa Palacio Exposiciones	Sevilla (ES)	1,50	25	Instalaciones Inabensa, S.A.U.	-	(1)	-
Energía Línea 9	Barcelona (ES)	1,20	20	Instalaciones Inabensa, S.A.U.	-	(1)	-
Facultades	Madrid (ES)	1,00	15	Instalaciones Inabensa, S.A.U.	-	(1)	-
Ferrovial-Agroman Teyma (FAT)	Montevideo (UY)	-	40	Teyma Uruguay, S.A.	-	(1)	-
Guardería La Nucia	Alicante (ES)	4,50	100	Instalaciones Inabensa, S.A.U.	-	(1)	-
H. Campus de la Salud	Sevilla (ES)	2,40	20	Instalaciones Inabensa, S.A.U.	-	(1)	-
Hospital Costa del Sol	Málaga (ES)	10,00	50	Instalaciones Inabensa, S.A.U.	-	(1)	-
IB INABENSA (JV) G15	India (IN)	-	100	Inabensa Bharat Private Limited/ Instalaciones Inabensa, S.A.U.	-	(1)	-
IB INABENSA (JV) G24	India (IN)	-	100	Inabensa Bharat Private Limited/ Instalaciones Inabensa, S.A.U.	-	(1)	-
IB INABENSA (JV) GR177	India (IN)	-	100	Inabensa Bharat Private Limited/ Instalaciones Inabensa, S.A.U.	-	(1)	-

Denominación Social	Domicilio	Participación		Sociedad Titular de la Participación	(*)	Actividad	Auditor
		Coste en Miles de €	% Sobre Nominal				
IB-PGF-INABEN(JV) GR159 CORE	India (IN)	-	100	Inabensa Bharat Private Limited/ Instalaciones Inabensa, S.A.U.	-	(1)	-
Inabensa-Jayton Catral	Alicante (ES)	10,00	100	Instalaciones Inabensa, S.A.U.	-	(1)	-
Inabensa-Jayton La Nucia	Alicante (ES)	6,00	100	Instalaciones Inabensa, S.A.U.	-	(1)	-
Inabensa-Jayton Villajoyosa	Alicante (ES)	3,00	100	Instalaciones Inabensa, S.A.U.	-	(1)	-
Inacom	Madrid (ES)	6,00	25	Instalaciones Inabensa, S.A.U.	-	(1)	-
Incubadora	Madrid (ES)	1,80	30	Instalaciones Inabensa, S.A.U.	-	(1)	-
La Faisanera	Burgos (ES)	4,00	30	Instalaciones Inabensa, S.A.U.	-	(1)	-
Libia-Líneas	Sevilla (ES)	-	50	Instalaciones Inabensa, S.A.U.	-	(1)	-
Machupichu	Sevilla (ES)	6,00	100	Abener Energía, S.A.U./Abencor Suministros, S.A.	-	(1)	-
Mantenimiento AVE Energía	Madrid (ES)	0,68	11,27	Instalaciones Inabensa, S.A.U.	-	(1)	-
Mataporquera	Madrid (ES)	3,00	50	Instalaciones Inabensa, S.A.U.	-	(1)	-
Metro Ligero de Granada	Madrid (ES)	6,00	40	Instalaciones Inabensa, S.A.U.	-	(1)	-
Mobiliario La Nucia	Alicante (ES)	5,00	100	Instalaciones Inabensa, S.A.U.	-	(1)	-
Norte III	Sevilla (ES)	-	100	Abener Energía, S.A.U./Abensa Engineering S.L.	-	(1)	-
Ontoria	Vizcaya (ES)	3,00	50	Instalaciones Inabensa, S.A.U.	-	(1)	-
Pabellón Cubierto La Nucia	Alicante (ES)	9,00	100	Instalaciones Inabensa, S.A.U.	-	(1)	-
Parque Soland	Sevilla (ES)	3,00	50	Instalaciones Inabensa, S.A.U.	-	(1)	-
Pistas Deportivas La Nucia	Alicante (ES)	1,00	100	Instalaciones Inabensa, S.A.U.	-	(1)	-
Preufet Juzgados	Barcelona (ES)	6,00	50	Instalaciones Inabensa, S.A.U.	-	(1)	-
Rap Fenol	Madrid (ES)	6,00	33	Instalaciones Inabensa, S.A.U.	-	(1)	-
Rotonda CV-70	Alicante (ES)	4,50	100	Instalaciones Inabensa, S.A.U.	-	(1)	-
S/E Libia	Madrid (ES)	-	50	Instalaciones Inabensa, S.A.U.	-	(1)	-
Sede Universitaria	Alicante (ES)	4,50	100	Instalaciones Inabensa, S.A.U.	-	(1)	-
Seguridad Vial y Tráfico Rodado	Alicante (ES)	9,00	100	Instalaciones Inabensa, S.A.U.	-	(1)	-
Silfrasub	Madrid (ES)	2,00	40	Instalaciones Inabensa, S.A.U.	-	(1)	-
Sisecat	Madrid (ES)	1,00	20,95	Instalaciones Inabensa, S.A.U.	-	(1)	-
Sisecat II	Madrid (ES)	6,00	20,95	Instalaciones Inabensa, S.A.U.	-	(1)	-
Telar Klitten	Montevideo (UY)	0,88	100	Teyma Uruguay, S.A.	-	(1)	-
Telvent-Inabensa	Barcelona (ES)	3,00	50	Instalaciones Inabensa, S.A.U.	-	(1)	-
Torre	Bilbao (ES)	6,00	20	Instalaciones Inabensa, S.A.U.	-	(1)	-
Torre Isla Cartuja	Sevilla (ES)	12,00	20	Instalaciones Inabensa, S.A.U.	-	(1)	-
Tranvía de Jaén	Sevilla (ES)	1,00	15	Instalaciones Inabensa, S.A.U.	-	(1)	-
Universidad de Sevilla	Sevilla (ES)	-	30	Instalaciones Inabensa, S.A.U.	-	(1)	-
Usansolo	Vizcaya (ES)	-	50	Instalaciones Inabensa, S.A.U.	-	(1)	-
UTE Abener Teyma Inabensa Atacama I PV	Sevilla (ES)	-	100	Abener Energía, S.A.U./Abengoa Energía Atacama CSP, S.L.U.	-	(1)	-
UTE Alacat	Madrid (ES)	3,00	50	Instalaciones Inabensa, S.A.U./ Electricificaciones y Montajes Integrales OHL, S.A.	-	(1)	-

Anexo XIII.- Uniones Temporales de Empresas incluidas en el Perímetro de Consolidación 2018 por el Método de Integración Proporcional (continuación)

Denominación Social	Domicilio	Participación		Sociedad Titular de la Participación	(*)	Actividad	Auditor
		Coste en Miles de €	% Sobre Nominal				
UTE Abeima Teyma Zapotillo	Sevilla (ES)	7,00	100	Abengoa Agua, S.A./Abener Energía, S.A.U.	-	(1)	-
UTE Abeima Fisiah Shuaibah	Sevilla (ES)	-	50	Abengoa Agua, S.A.	(*)	(1)	-
UTE Abeima Teyma Nungua	Sevilla (ES)	7,00	100	Abengoa Agua, S.A./Abener Energía, S.A.U.	-	(1)	-
UTE Abeima Teyma Barka	Sevilla (ES)	-	100	Abengoa Agua, S.A./Abener Energía, S.A.U.	-	(1)	-
UTE Abeima Teyma Agadir	Sevilla (ES)	-	100	Abengoa Agua, S.A./ Construcciones y Depuraciones, S.A.U.	-	(1)	-
UTE Abencor-Inabensa Chilca Montalvo	Sevilla (ES)	7,00	100	Abener Energía, S.A.U./Abencor Suministros, S.A.	-	(1)	-
UTE Abener Inabensa NP Tabasco	Sevilla (ES)	-	100	Abener Energía, S.A.U./Abeinsa Engineering S.L.	-	(1)	-
UTE Abener Abengoa Water Sahechores	Sevilla (ES)	3,00	50	Abener Energía, S.A.U./ Abengoa Agua, S.A.	-	(1)	-
UTE Abener Teyma Atacama I	Sevilla (ES)	-	100	Abener Energía, S.A.U./Abengoa Energía Atacama CSP, S.L.U.	-	(1)	-
UTE Abener Inabensa NP Tabasco II	Sevilla (ES)	-	100	Abener Energía, S.A.U./Abeinsa Engineering S.L.	-	(1)	-
UTE Abensaih Guadalquivir	Sevilla (ES)	3,06	51	Abengoa Agua, S.A.	-	(1)	-
UTE Amés Brión	La Coruña (ES)	3,00	50	Abengoa Agua, S.A.	-	(1)	-
UTE Ashalim Eucomsa-Abeinsa Engineering	Sevilla (ES)	-	100	Europea de Construcc. Metálicas, S.A./Abeinsa Engineering SL	-	(1)	-
UTE Avensaih Guadalete - Barbate	Cádiz (ES)	3,06	51	Abengoa Agua, S.A.	-	(1)	-
UTE B.Almanzora	Murcia (ES)	2,40	40	Abengoa Agua, S.A.	-	(1)	-
Ute Baja California Sur IV	Sevilla (ES)	-	100	Abener Energía, S.A.U./Serv. Aux. de Admon., S.A. de C.V.	-	(1)	-
UTE CAC Arequipa	Arequipa (PE)	3,26	51	Abengoa Agua, S.A.	-	(1)	-
UTE Cáceres	Cáceres (ES)	3,00	50	Abengoa Agua, S.A.	-	(1)	-
UTE Canal de Navarra	Navarra (ES)	3,60	20	Abengoa Agua, S.A.	-	(1)	-
UTE CCAC Arequipa	Arequipa (PE)	6,66	25	Abengoa Agua, S.A.	-	(1)	-
UTE Centro Morelos	Sevilla (ES)	-	100	Abener Energía, S.A.U./ Serv. Aux. de Administración, S.A. de C.V.	-	(1)	-
UTE Chennai O&M	India (IN)	6,00	100	Construcciones y Depuraciones, S.A.U./ Abengoa Agua, S.A.	-	(1)	C
UTE Chennai	India (IN)	6,00	100	Abengoa Agua, S.A./Construcciones y Depuraciones, S.A.U.	-	(1)	-
UTE Conquero	Huelva (ES)	3,00	50	Abengoa Agua, S.A.	-	(1)	-
UTE Dead Sea Works	Sevilla (ES)	-	100	Abener Energía, S.A.U./Abeinsa Engineering SL	-	(1)	-
UTE Denizli	Denizli (TR)	-	100	Abengoa Agua, S.A./ Abener Energía, S.A.U./ Abengoa Perú S.A.	-	(1)	-
UTE El Cerrillo	Córdoba (ES)	4,80	80	Abengoa Agua, S.A.	-	(1)	-
UTE Guadalajara	Guadalajara (ES)	3,31	55	Abengoa Agua, S.A.	-	(1)	-
UTE Hassi R'Mel Construction	Sevilla (ES)	-	100	Abener Energía, S.A.U./ Abengoa Solar New Technologies, S.A.	-	(1)	-
UTE Hassi R'Mel O&M	Sevilla (ES)	-	100	Abener Energía, S.A.U./ Abengoa Solar España, S.A.U.	-	(1)	-
UTE Hidrosur	Málaga (ES)	2,00	33,33	Abengoa Agua, S.A.	-	(1)	-
UTE Honaine O&M	Argelia (AR)	1,50	50	Abengoa Agua, S.A.	-	(1)	-
UTE Honaine	Argelia (AR)	1,50	50	Abengoa Agua, S.A.	-	(1)	-
UTE Inabensa-Ansaldo	Madrid (ES)	10,00	40,12	Instalaciones Inabensa, S.A.U./Ansaldo STS España SAU	-	(1)	-

Denominación Social	Domicilio	Participación		Sociedad Titular de la Participación	(*)	Actividad	Auditor
		Coste en Miles de €	% Sobre Nominal				
UTE Inabensa Teyma Peralta	Sevilla (ES)	60,00	100	Instalaciones Inabensa, S.A.U. /Abener Energía, S.A.U.	-	(1)	-
UTE Inabensa Teyma Eólica del Tala	Sevilla (ES)	60,00	100	Instalaciones Inabensa, S.A.U. /Abener Energía, S.A.U.	-	(1)	-
UTE Las Bambas	Sevilla (ES)	6,00	100	Abener Energía, S.A.U. /Abencor Suministros, S.A.	-	(1)	-
UTE Mantenimiento Presas	Málaga (ES)	2,10	35	Abengoa Agua, S.A.	-	(1)	-
UTE Marismas Construcción	Sevilla (ES)	12,00	100	Abengoa Agua, S.A./Construcciones y Depuraciones, S.A.U.	-	(1)	-
UTE Ojén Mijas	Málaga (ES)	-	70	Construcciones y Depuraciones, S.A.U.	-	(1)	-
UTE Reus	Cataluña (ES)	3,90	65	Abengoa Agua, S.A.	-	(1)	-
UTE Riegos Marismas	Sevilla (ES)	5,94	99	Abengoa Agua, S.A.	-	(1)	-
UTE Salalah	Omán (OM)	-	49	Abengoa Agua, S.A.	(*)	(1)	-
UTE Sallent	Cataluña (ES)	3,00	50	Abengoa Agua, S.A.	-	(1)	-
UTE Skikda	Argelia (AR)	2,00	67	Abengoa Agua, S.A./Construcciones y Depuraciones, S.A.U.	-	(1)	-
UTE Skikda O&M	Argelia (AR)	2,01	67	Construcciones y Depuraciones, S.A.U./ Abengoa Agua, S.A.	-	(1)	-
UTE Tenés	Argelia (AR)	6,00	100	Abengoa Agua, S.A./Construcciones y Depuraciones, S.A.U.	-	(1)	-
UTE Tenes O&M	Argelia (AR)	4,80	100	Construcciones y Depuraciones, S.A.U./ Abengoa Agua, S.A.	-	(1)	-
Utrera	Sevilla (ES)	3,01	50	Abengoa Agua, S.A.	-	(1)	-
Winterra-Inabensa Sarriá	Compostela (ES)	2,00	30	Instalaciones Inabensa, S.A.U.	-	(1)	-
Winterra-Inabensa Monterroso	Compostela (ES)	6,00	30	Instalaciones Inabensa, S.A.U.	-	(1)	-
Zonas Deportivas La Nucia	Alicante (ES)	4,00	100	Instalaciones Inabensa, S.A.U.	-	(1)	-

(\*) Sociedades Constituidas o adquiridas o incorporadas al perímetro de consolidación durante el ejercicio.

- (1) Área de actividades del Segmento Operativo de: Ingeniería y construcción.
- (2) Área de actividades del Segmento Operativo de: Concesiones
- (3) Área de actividades del Segmento Operativo de: Bioenergía.

A Auditado por PricewaterhouseCoopers Auditores.

B Auditado por Deloitte.

C Otros.

### Anexo XIV.- Sociedades con Actividades Eléctricas incluidas en el Perímetro de Consolidación 2018

Denominación Social	Domicilio	Actividad	Comentarios
Abengoa Bioenergía Agroindustria, Ltda.	Sao Paulo (BR)	3	En actividad
Abent 3T, S.A.P.I. de C.V.	México D.F. (MX)	3	En actividad
ACC 4T, S.A.P.I. de C.V.	México D.F. (MX)	3	En fase de construcción
ATE XIX Transmissora de Energia S.A.	R. de Janeiro (BR)	9	En fase de construcción
ATE XVI Transmissora de Energia S.A.	R. de Janeiro (BR)	9	En fase de construcción
ATE XVII Transmissora de Energia S.A.	R. de Janeiro (BR)	9	En fase de construcción
ATE XVIII Transmissora de Energia S.A.	R. de Janeiro (BR)	9	En fase de construcción
ATE XX Transmissora de Energia S.A.	R. de Janeiro (BR)	9	En fase de construcción
ATE XXI Transmissora de Energia S.A.	R. de Janeiro (BR)	9	En fase de construcción
ATE XXII Transmissora de Energia S.A.	R. de Janeiro (BR)	9	En fase de construcción
ATE XXIII Transmissora de Energia S.A.	R. de Janeiro (BR)	9	En fase de construcción
ATE XXIV Transmissora de Energia, S.A.	Rio de Janeiro (BR)	9	En fase de construcción
ATE XXVI Transmissora de Energia S.A.	Rio de Janeiro (BR)	9	En fase de construcción
ATE XXVII Transmissora de Energia, S.A.	Rio de Janeiro (BR)	9	En fase de construcción
ATE XXVIII Transmissora de Energia S.A.	Rio de Janeiro (BR)	9	En fase de construcción
ATN 1, S.A.	Lima (PE)	9	En actividad
ATN 3, S.A.	Lima (PE)	9	En fase de construcción
Inabensa Fotovoltaica, S.L.	Sevilla (ES)	5	En actividad
Iniciativas Hidroeléctricas, S.A.	Sevilla (ES)	7	En actividad
Instalaciones Fotovoltaicas Torrecuéllar, 1 S.L.	Sevilla (ES)	5	En actividad
Instalaciones Fotovoltaicas Torrecuéllar, 2 S.L.	Sevilla (ES)	5	En actividad
Instalaciones Fotovoltaicas Torrecuéllar, 3 S.L.	Sevilla (ES)	5	En actividad
Khi Solar One (Pty) Ltd.	Gauteng (ZA)	6	En actividad
Linares Fotovoltaica, S.L.	Sevilla (ES)	5	En actividad
Solar Power Plant One	Argel (DZ)	6	En actividad
Xina Solar One (Rf) (Pty), Ltd.	Gauteng (ZA)	6	En actividad

- (1) Producción en Régimen Especial: Cogeneración. Tipo de energía primaria: Fuel.
- (2) Producción en Régimen Especial: Eólica. Tipo de energía primaria: Viento.
- (3) Incluye Producción en Régimen Especial: Cogeneración. Tipo de energía primaria: Gas Natural.
- (4) Producción en Régimen Especial: Cogeneración. Tipo de energía primaria: Gas Natural.
- (5) Producción en Régimen Especial: Solar Fotovoltaica. Tipo de energía primaria: Luz Solar.
- (6) Producción en Régimen Especial: Solar Termosolar. Tipo de energía primaria: Luz Solar.
- (7) Producción en Régimen Especial: Hidráulica. Tipo de energía primaria: Agua.
- (8) Producción en Régimen Especial: Otras: Tipo de Energía primaria: Residuos industriales (Aceites usados).
- (9) Transporte.
- (10) Producción Energía Eléctrica: A partir de hidrógeno. Tipo de energía primaria: Hidrógeno.


Anexo XV.- Sociedades que tributan bajo el Régimen Especial de los Grupos de Sociedades al 31 de diciembre de 2018

Grupo Fiscal Abengoa Numero 02/97		
Denominación Social	Domicilio Fiscal	Sociedad Titular de la Participación
Abengoa S.A.	Sevilla (ES)	Sociedad Dominante
Abeinsa Asset Management, S.L.	Sevilla (ES)	Abener Energía, S.A.U./Negocios Industriales y Comerciales, S.A.
Abeinsa Business Development, S.A.	Sevilla (ES)	Abener Energía, S.A.U./Negocios Industriales y Comerciales, S.A.
Abeinsa Engineering, S.L.	Sevilla (ES)	Abener Energía, S.A.U.
Abeinsa EPC, S.A.	Sevilla (ES)	Abener Energía, S.A.U.
Abeinsa Infraestructuras Medio Ambiente, S.A	Sevilla (ES)	Abeinsa Business Development, S.A. / Negocios Industriales y Comerciales, S.A./ Abengoa Abenewco 1, S.A.U.
Abeinsa, Ingeniería y Construcción Industrial, S.A.	Sevilla (ES)	Abener Energía, S.A.U.
Abeinsa Inversiones Latam, S.L.	Sevilla (ES)	Asa Iberoamérica, S.L./Abener Energía, S.A.U.
Abeinsa Operation and Maintenance, S.A.	Sevilla (ES)	Abengoa Abenewco 1, S.A.U.
Abener Argelia, S.L.	Sevilla (ES)	Abener Energía, S.A.U.
Abener Energía, S.A.	Sevilla (ES)	Abengoa Abenewco 1, S.A.U.
Abengoa Abenewco 1, S.A.U.	Sevilla (ES)	Abengoa Abenewco 2, S.A.U.
Abengoa Abenewco 2 Bis, S.A.U.	Sevilla (ES)	Abengoa Abenewco 2 S.A.U.
Abengoa Bioenergía Inversiones, S.A.	Sevilla (ES)	Abengoa Bioenergía, S.A./Abengoa Bioenergía Nuevas Tecnologías, S.A.
Abengoa Bioenergía, S.A.	Sevilla (ES)	Abenewco 1, S.A.U./Sociedad Inversora Energía y Medio Ambiente, S.A.
Abengoa Concessions, S.L.	Sevilla (ES)	Abenewco 1, S.A.U./Sociedad Inversora en Energía y Medioambiente, S.A.
Abengoa Energía S.A.U.	Sevilla (ES)	Abengoa Abenewco 1, S.A.U.
Abengoa Hidrógeno, S.A.	Sevilla (ES)	Abener Energía, S.A.U./ Instalaciones Inabensa, S.A.U.
Abengoa OM Atacama CSP	Sevilla (ES)	Abengoa Operation and Maintenance S.A.U.
Abengoa Solar España, S.A.U.	Sevilla (ES)	Abengoa Operation and Maintenance, S.A.U.
Abengoa Solar Internacional, S.A.	Sevilla (ES)	Abener Energía, S.A.U./ Abengoa Solar España, S.A.U.
Abengoa Solar Middle East Holding, S.L	Sevilla (ES)	Abengoa Solar Internacional, S.A / Abengoa Solar España, S.A.U.
Abengoa Solar, S.A.	Sevilla (ES)	Abener Energía, S.A.U.
Abengoa Solar Ventures S.A	Sevilla (ES)	Abener Energía, S.A.U / Abengoa Solar España, S.A.U.
Abengoa Water Agadir, S.L.U.	Sevilla (ES)	Abengoa Agua, S.A.
Abengoa Water, S.L.	Sevilla (ES)	Abengoa Agua, S.A.
Abengoa Water Dalian, S.L.U.	Sevilla (ES)	Abengoa Agua, S.A.
Abengoa Water Internacional, S.L.U.	Sevilla (ES)	Abengoa Agua, S.A/ Abengoa Operation and Maintenance, S.A.U.
Befesa Agua Tenes S.L.	Sevilla (ES)	Abengoa Agua, S.A.
Construcciones y Depuraciones, S.A.	Sevilla (ES)	Abengoa Agua, S.A.
Europea de Construcciones Metálicas, S.A.	Sevilla (ES)	Abener Energía, S.A.U.
Inabensa Fotovoltaica, S.L.	Sevilla (ES)	Instalaciones Inabensa, S.A.U./Abener Energía, S.A.U.
Instalaciones Fotovoltaicas Torrecuéllar, 1 S.L.	Sevilla (ES)	Inabensa Fotovoltaica, S.L./Instalaciones Inabensa, S.A.U.
Instalaciones Fotovoltaicas Torrecuéllar, 2 S.L.	Sevilla (ES)	Inabensa Fotovoltaica, S.L./Instalaciones Inabensa, S.A.U.

Grupo Fiscal Abengoa Numero 02/97		
Denominación Social	Domicilio Fiscal	Sociedad Titular de la Participación
Instalaciones Fotovoltaicas Torrecuéllar, 3 S.L.	Sevilla (ES)	Inabensa Fotovoltaica, S.L./Instalaciones Inabensa, S.A.U.
Instalaciones Inabensa, S.A.U.	Sevilla (ES)	Abengoa Abenewco 1, S.A.U.
NEA Solar O&M, S.A.	Sevilla (ES)	Abener Energía, S.A.U./Abengoa Solar España, S.A.U.
NEA Solar Power, S.A.	Sevilla (ES)	Abengoa Solar, S.A./Abengoa Solar España, S.A.U.
Nicsa, Negocios Industr. y Comer. S.A.	Madrid (ES)	Abencor /Abener Energía, S.A.U.
Siema Investment, S.L.U.	Madrid (ES)	Siema Technologies, S.L
Siema Technologies, S.L.	Madrid (ES)	Abenewco 1, S.A.U./Sociedad Inversora en Energía y Medio Ambiente SA
Sociedad Inversora en Energía y Medioambiente, S.A.	Sevilla (ES)	Abenewco 1, S.A.U./Negocios Industriales y Comerciales, S.A.
Solargate Electricidad Tres, S.A.	Sevilla (ES)	Abengoa Solar España, S.A.U./Abengoa Solar NT, S.A.
Solargate Electricidad Cuatro, S.A.	Sevilla (ES)	Abengoa Solar España, S.A.U./Abengoa Solar NT, S.A.
South África Solar Ventures, S.L.	Sevilla (ES)	Abengoa Solar Internacional, S.A./Abener Energía, S.A.U.
Teyma, Gestión de Contratos de Construcción e Ingeniería, S.A.	Sevilla (ES)	Abener Energía, S.A.U.

# 03

## Informe de gestión consolidado



# Informe de gestión consolidado del ejercicio 2019

## 1.- Situación de la entidad

### 1.1. Estructura organizativa

Abengoa, S.A. es una sociedad tecnológica, cabecera de un grupo de sociedades, que al cierre del ejercicio 2019 cuenta con las siguientes sociedades:

- › La propiedad dominante.
- › 289 sociedades dependientes.
- › 16 sociedades asociadas y 19 negocios conjuntos; así mismo, las sociedades del Grupo participan en 98 Uniones Temporales de Empresa. Adicionalmente, las sociedades del Grupo poseen participaciones accionariales en otras sociedades en grado inferior al 20%.

Abengoa es una compañía internacional que aplica soluciones tecnológicas innovadoras para el desarrollo sostenible en los sectores de infraestructuras, energía y agua. Está especializada en el desarrollo de proyectos llave en mano, o de ingeniería, suministro y construcción (Engineering, Procurement and Construction, EPC) para terceros en cuatro áreas fundamentales: energía, agua, servicios y transmisión e infraestructuras.

Abengoa acumula una dilatada experiencia en el sector de la generación eléctrica con tecnologías de ciclo abierto, ciclos combinados, cogeneración, parques eólicos, plantas termosolares y fotovoltaicas y plantas de biomasa. En materia de agua, ofrece soluciones integrales para clientes industriales e instituciones públicas en las áreas de desalación, potabilización, tratamiento y reutilización de aguas residuales urbanas e industriales e infraestructuras hidráulicas (regulación, transporte, distribución, regadío, centrales hidroeléctricas y sistemas para la gestión hidrológica).

Abengoa cuenta con más de 75 años de experiencia en el marco de la ingeniería, construcción y mantenimiento industrial y de infraestructuras en los sectores de la energía, industria, medio ambiente, transporte y comunicaciones, abarcando el desarrollo de proyectos de líneas de transmisión y distribución eléctrica, electrificación ferroviaria, instalaciones e infraestructuras para todo tipo de plantas y edificios, así como la fabricación auxiliar eléctrica, de electrónica y de estructuras metálicas. Suministra, asimismo, servicios de operación e implementación de mantenimiento predictivo, preventivo y correctivo integrales de plantas de generación renovable, convencional y de tratamiento de aguas, con el objetivo de optimizar su fiabilidad, prestaciones y disponibilidad, minimizar el consumo de combustibles, químicos y consumibles, así como la emisión de gases de efecto invernadero (GEI) y maximizar su producción.

El negocio de Abengoa se configura bajo las siguientes dos actividades:

- › Ingeniería y construcción: actividad donde se aglutina el negocio tradicional de ingeniería en generación de energía y agua, con más de 75 años de experiencia en el mercado. Abengoa es especialista en la ejecución de proyectos "llave en mano": plantas termosolares, híbridas solar-gas, de generación convencional y de biocombustibles, infraestructuras hidráulicas, incluyendo grandes desaladoras y líneas de transmisión eléctrica, entre otros. Además, realiza actividades relacionadas con el desarrollo de tecnología termosolar, tecnología de la gestión del agua, y negocios tecnológicos innovadores como el hidrógeno.
- › Infraestructuras de tipo concesional: actividad donde se agrupan activos propios de carácter concesional, donde los ingresos están regulados mediante contratos de venta a largo plazo, tipo compra garantizada ("take or pay") o suministro-venta de energía ("power purchase agreement"). Se incluye en esta actividad la operación de plantas de generación eléctrica (solares, cogeneración o eólicas) y de desalación, así como de líneas de transmisión. Son activos con riesgo bajo de demanda, por lo que los esfuerzos se centran en su óptima operación.

Como consecuencia de los procesos de venta que se abrieron por la no continuidad de los negocios de Bioenergía y de las líneas de transmisión en Brasil en base al Plan de Viabilidad Revisado de Abengoa aprobado por el Consejo de Administración el 3 de agosto de 2016, y que se mantienen en el Plan de Negocio Actualizado aprobado por el Consejo de Administración en su reunión de 19 de mayo de 2020, en línea con el anterior plan en relación con estos procesos y debido a la significatividad de sus actividades desarrolladas para Abengoa, se ha procedido a clasificar tanto su Cuenta de resultados como el Estado de flujos de efectivo de los períodos finalizados el 31 de diciembre de 2019 y 2018, al epígrafe de Operaciones discontinuadas de las Cuentas de resultados consolidadas y del Estado de flujos de efectivo consolidado, de acuerdo a los supuestos y requerimientos de la NIIF 5 "Activos no corrientes mantenidos para la venta y operaciones discontinuadas".



Salvo indicación en contrario, las cifras mostradas en el presente Informe de gestión consolidado están expresadas en millones de euros.

## 2.- Evolución y resultado de los negocios

### 2.1. Situación financiera

#### a) Actualización de los procesos de reestructuración

##### Proceso de reestructuración del Grupo

La Sociedad estuvo trabajando durante los ejercicios 2018 y 2019 en un proceso de reestructuración financiera del Grupo.

En este sentido, con fecha 31 de diciembre de 2018 Abengoa suscribió un contrato de bloqueo (“el contrato de Lock-up”) con un conjunto de entidades financieras e inversores que ostentaban la mayoría del New Money II, la Línea de Avales Sindicada y el Senior Old Money, así como con la entidad aseguradora de la nueva liquidez, en virtud del cual, entre otras cuestiones, dichos acreedores acordaron: (i) dejar en suspenso el ejercicio de determinados derechos y acciones bajo dichas financiaciones frente a las sociedades correspondientes del Grupo, hasta la anterior en producirse de las siguientes fechas: la fecha en la que se terminase el Contrato de Lock-up conforme a sus propios términos o la denominada Fecha Límite que, inicialmente era el 31 de enero de 2019 y posteriormente extendida en sucesivas ocasiones hasta el 26 de abril de 2019 (“La fecha de Long-Stop”), (ii) adoptar todas las acciones necesarias para apoyar, facilitar, implementar, consumir o de cualquier otra forma dar efecto a la propuesta de reestructuración financiera y, en particular, entablar negociaciones con el objetivo de acordar y firmar un Contrato de reestructuración no más tarde de la Fecha Long Stop, y (iii) acordar no vender o de cualquier otra forma transmitir su deuda hasta la Fecha Long-Stop o la fecha de terminación del Contrato de Lock-up, salvo bajo determinadas circunstancias.

Una vez firmado el Contrato de Lock-up, se solicitó a los restantes acreedores del New Money II, entidades avalistas y acreedores del Old Money, así como a los impugnantes, su adhesión al contrato de Lock-up de acuerdo con los procedimientos establecidos y comunicados en el Hecho Relevante publicado al respecto el 31 de diciembre de 2018.

Con fecha 28 de enero de 2019 se consiguieron las mayorías necesarias para la efectividad del Contrato de Lock-up.

Con fecha 22 de febrero de 2019, la compañía solicitó a los titulares de los bonos del New Money II, Senior Old Money y Junior Old Money, su consentimiento para la modificación de determinados términos de los bonos y la firma de un contrato denominado “Amendment and Restructuring Implementation Deed” (el “Contrato de reestructuración”), de acuerdo con lo previsto en sendos documentos denominados “Amendment and Restructuring Consent Requests”, relativos a cada una de las emisiones (los “Documentos de Consentimiento a la Novación y la Reestructuración”).

Con fecha 28 de marzo de 2019 se celebró en segunda convocatoria la Junta General Extraordinaria de Accionistas de Abengoa, aprobándose la totalidad de los acuerdos contenidos en el Orden del día que se menciona a continuación:

Primero.- Aprobación, en el marco de la operación de reestructuración de la deuda del Grupo Abengoa, de varias emisiones de Bonos Convertibles por parte de determinadas sociedades del Grupo distintas de Abengoa, S.A. a los efectos de lo previsto en el artículo 160(f) de la LSC y el otorgamiento y ratificación de garantías.

Segundo.- Aprobación de modificaciones a la política de remuneraciones aplicable a los ejercicios 2019-2020.

Tercero.- Delegación en el Consejo de Administración para la interpretación, subsanación, ejecución, formalización e inscripción de los acuerdos adoptados.

Con fecha 11 de marzo de 2019 la Sociedad firmó junto con varias de las sociedades del Grupo y un grupo significativo de acreedores financieros que participaban en la deuda financiera existente, el Contrato de reestructuración (Amendment and Restructuring Implementation Deed) (el “Contrato de reestructuración”) con el propósito de modificar los términos de las financiaciones existentes y reestructurar la deuda financiera del Grupo (la “Reestructuración”).

Como condición para la Reestructuración, las mayorías requeridas de los acreedores deberían consentir y aprobar la modificación y reestructuración de su deuda existente, en los términos establecidos en el Contrato de reestructuración.

El período de adhesiones al Contrato de reestructuración finalizó el 29 de marzo de 2019, habiéndose obtenido en esa fecha las adhesiones necesarias por parte de los acreedores financieros para la implementación de la operación de reestructuración.

Con fecha 25 de abril de 2019 la Sociedad informó que, en el marco del Contrato de reestructuración, había llegado a un acuerdo con los impugnantes para la refinanciación de dicha deuda como parte de los instrumentos de Senior Old Money, todo ello en los términos previstos en dicho Contrato de reestructuración.

En algunos casos, la deuda real hasta el momento titularidad de los impugnantes ha sido asumida por Abengoa Abenewco 2 bis y posteriormente canjeada por bonos convertibles SOM (Senior Old Money), por un importe aproximado de 76,6 millones de dólares y 77,0 millones de euros, más un importe adicional de carácter contingente a determinar en función de eventualidades futuras. En otros supuestos la deuda ha sido transada mediante la aplicación de pagos o compromisos de pago, quitas y esperas, por un importe aproximado de 23 millones de euros. Los referidos acuerdos transaccionales permiten eliminar el riesgo hasta entonces existente derivado de las reclamaciones.

Adicionalmente, en esa misma fecha, la Sociedad informó que se había producido la Fecha de efectividad del Contrato de reestructuración (Restructuring Effective Date). Asimismo, se firmaron todos los documentos de la reestructuración, habiéndose producido el cierre de la operación con fecha 26 de abril de 2019 con la emisión de los nuevos instrumentos, tal como se describen a continuación.

Con fecha 7 de mayo de 2019 fueron admitidos a cotización en la Bolsa de Viena (Third Market (MTF) of Wiener Boerse), los bonos emitidos por Abengoa Abenewco 2, S.A.U. en relación con el Junior Old Money, los bonos emitidos por Abengoa Abenewco 2 Bis, S.A.U. en relación con el Senior Old Money y los bonos emitidos por Abengoa Abenewco 1, S.A.U.

Posteriormente, con fecha 28 de junio de 2019, el Juez titular del Juzgado de lo Mercantil número 3 de Sevilla dictó auto declarando la homologación judicial del Acuerdo de reestructuración, declarando la irrevocabilidad del acuerdo, así como de los negocios, actos, pagos y garantías que resulten de la ejecución del mismo.

Los términos principales de la Reestructuración fueron, entre otros, los siguientes:

(a) La inyección de dinero nuevo al Grupo mediante la emisión por la sociedad dependiente A3T Luxco 2 S.A. ("A3T Luxco 2"), de bonos convertibles por un importe nominal de 97 millones de euros, que dan derecho a la conversión en hasta el 99,99% de las acciones de A3T Luxco 2 (la "Emisión A3T").

(b) En el marco de la Emisión A3T y con el objetivo de asegurar su repago íntegro en caso de que el importe obtenido por la venta del Proyecto A3T no permitiera repagar íntegramente los importes adeudados al amparo de la Emisión A3T (incluyendo la rentabilidad acumulada hasta la fecha de repago), los importes no repagados serían asumidos por la sociedad dependiente Abengoa Abenewco 1, S.A.U. ("Abenewco 1") en forma de deuda "pari passu" con la Deuda NM II Refinanciada (tal y como este término se define a continuación). A estos efectos, Abenewco 1 otorgó al suscriptor inicial de la Emisión A3T, una garantía personal (antes de la conversión de los bonos) y una opción de venta (put option agreement) (después de la conversión de los bonos) sobre el Proyecto A3T, ejercitable hasta diciembre de 2023.

Con fecha 25 de abril de 2019 la Sociedad informó que había obtenido un informe (Fairness Opinion) emitido por un experto independiente que confirmaba que la operación de emisión del bono convertible de A3T, considerada en su conjunto, era razonable para las partes implicadas desde el punto de vista financiero, teniendo en cuenta tanto la valoración del propio activo como del resto de instrumentos relacionados.

(c) El otorgamiento de nueva liquidez a favor de Abenewco 1 en forma de una nueva línea de avales sindicada por un importe máximo de 140 millones de euros, con la garantía de ciertas sociedades del Grupo y en términos similares a los de la línea de avales anterior (la "Nueva Línea de Avales").

(d) La modificación de determinados términos y condiciones de la línea de avales anterior a favor de Abenewco 1.

(e) La asunción por A3T Luxco 2 de la deuda de Abenewco 1 consistente en (i) un importe equivalente al 45% de la deuda del denominado "dinero nuevo 2" (New Money II) (junto con el resto de documentos relacionados, los "Documentos de la Financiación NM II") y (ii) la totalidad de los importes adeudados bajo la línea de liquidez obtenida por el Grupo en noviembre de 2017 y ampliada en mayo de 2018 (conjuntamente, la "Deuda Transferida") y la modificación de sus condiciones económicas. La Deuda Transferida tiene como único recurso el Proyecto A3T.

(f) La modificación de determinados términos y condiciones del resto de la deuda derivada de los Documentos de la Financiación NM II distinta de la Deuda Transferida, correspondiente a aproximadamente el 55% de dicha deuda, que permanecen en Abenewco 1 (la "Deuda No Transferida"). Esta deuda cuenta con garantías personales de determinadas sociedades del Grupo, así como con garantías reales sobre determinados activos.

- (g) El reconocimiento por Abenewco 1 de nueva deuda ("Reinstated Debt") por importe de 50,5 millones de euros a favor de determinados acreedores de la Deuda No Transferida y la Nueva Línea de Avalués, en contraprestación por su participación en la Operación de Reestructuración.
- (h) La modificación de determinados pactos del contrato entre acreedores del Grupo (Intercreditor Agreement) suscrito el día 28 de marzo de 2017.
- (i) Varias emisiones por Abenewco 1 de bonos obligatoriamente convertibles por importe nominal total de 5 millones de euros, que dan derecho a la conversión en acciones representativas de hasta el 22,5% del capital social de Abenewco 1 (los "Bonos Convertibles Abenewco 1"), que han sido emitidos a favor del suscriptor inicial de la Emisión A3T, ciertos acreedores bajo la Deuda NM II Refinanciada, los miembros del Comité Ad Hoc NM II y los miembros del Comité Ad Hoc del Dinero Viejo Senior, mediante la compensación de determinados derechos de crédito que dichos acreedores ostentaban frente a Abenewco 1, en contraprestación por su participación en la operación de reestructuración; así como un contrato entre accionistas para regular la relación entre los accionistas de Abenewco 1 derivada de la conversión de los Bonos Convertibles Abenewco 1.
- (j) La implementación de una reestructuración societaria en virtud de la cual Abengoa Abenewco 2, S.A.U. ("Abenewco 2") aportó, mediante una aportación no dineraria, a Abengoa Abenewco 2 Bis, S.A.U. ("Abenewco 2 Bis") (sociedad española enteramente participada por Abenewco 2), la totalidad de las acciones de Abenewco 1 titularidad de Abenewco 2, representativas del 100% del capital social de Abenewco 1. Como consecuencia de la aportación, la Sociedad es el accionista único de Abenewco 2, la cual es el accionista único de Abenewco 2 Bis, que a su vez es titular de todas las acciones de Abenewco 1, anteriormente titularidad de Abenewco 2.
- (k) La asunción por Abenewco 2 Bis de la deuda de Abenewco 2 y de otras sociedades del Grupo derivada del Dinero Viejo Senior (Senior Old Money) y, en su caso, de los Impugnantes (tal y como este término se define a continuación), incluyendo, a efectos aclaratorios, la deuda del Dinero Viejo Senior y los Impugnantes que tiene la consideración de deuda contingente, a los efectos de materializar la emisión de los Bonos Convertibles SOM (tal y como este término se define a continuación).
- (l) Varias emisiones de bonos convertibles por Abenewco 2 Bis a favor de los acreedores del Dinero Viejo Senior (Senior Old Money) y de los acreedores que impugnaron con éxito la homologación judicial de la deuda del Grupo aprobada en 2016 (los "Impugnantes"), en virtud de los acuerdos firmados con los mismos descritos anteriormente, mediante la compensación de los derechos de crédito que dichos acreedores ostentaban frente al Grupo. El importe nominal total de dichas emisiones ha ascendido a 1.148 millones de euros y 562 millones de dólares, y tiene una duración inicial de 5 años (ampliable hasta un máximo de 5 años adicionales), y cuentan con garantías personales de determinadas sociedades del Grupo, así como con garantías reales sobre determinados activos (los "Bonos Convertibles SOM"). La amortización (sea total o parcial) del principal de los Bonos Convertibles SOM se haría con caja libre del Grupo disponible por encima de un importe mínimo. En el momento de la amortización total de los Bonos Convertibles SOM, todo lo que no pudiera ser atendido en caja sería objeto de conversión obligatoria en acciones de Abenewco 2 Bis representativas de hasta un máximo del 100% de su capital social, por lo que es previsible que la dilución operada por la posible conversión en capital de los Bonos Convertibles SOM sea muy alta. El instrumento prevé adicionalmente que se pueda requerir la conversión obligatoria en acciones en otras circunstancias, distintas de la llegada del vencimiento final. Asimismo, está previsto que, en el caso de que se den una serie de circunstancias, los bonistas bajo los Bonos Convertibles SOM, en el momento de la conversión, tengan derecho a exigir a Abenewco 2 la venta de sus acciones en Abenewco 2 Bis a dichos bonistas.
- (m) Varias emisiones de bonos convertibles por Abenewco 2 por importe total equivalente a una parte del importe adeudado bajo los anteriores instrumentos Junior Old Money (más la deuda cristalizada hasta la fecha de cierre de la transacción), que han sido emitidos a favor de los acreedores bajo el contrato de financiación y la emisión de bonos del citado Junior Old Money (JOM), mediante la compensación de parte de los derechos de crédito que dichos acreedores ostentaban frente al Grupo. Los importes nominales de estas emisiones ascienden a 806 millones de euros y 471 millones de dólares, y tienen una duración inicial de 5 años y 6 meses (ampliable hasta un máximo de 5 años adicionales). Los mismos son obligatoriamente convertibles en el 49% de las acciones de Abenewco 2 y cuentan con garantías personales de determinadas sociedades del Grupo, así como con garantías reales sobre determinados activos. El instrumento prevé adicionalmente que se pueda requerir la conversión obligatoria en acciones en otras circunstancias, distintas de la llegada del vencimiento final.

(n) Varias emisiones de bonos convertibles por Abenewco 2 por importe nominal equivalente a la otra parte del importe adeudado bajo los anteriores instrumentos de Junior Old Money (más la deuda cristalizada hasta la fecha de cierre de la transacción), que han sido emitidos a favor de los acreedores del Junior Old Money, mediante la compensación de parte de los derechos de crédito que dichos acreedores ostentaban frente al Grupo, de manera que las citadas Emisiones JOM refinancian íntegramente los anteriores instrumentos de Junior Old Money. Los importes nominales de estas emisiones ascienden a 53 millones de euros y 31 millones de dólares, y tienen una duración inicial de 5 años y 6 meses (ampliable hasta un máximo de 5 años adicionales). El pago a vencimiento se haría con caja libre del Grupo disponible por encima de un importe mínimo y todo lo que no pudiera ser atendido en caja sería objeto de conversión obligatoria en acciones de Abenewco 2, representativas de hasta un máximo del 100% de su capital social. Las mismas cuentan con garantías personales de determinadas sociedades del Grupo, así como con garantías reales sobre determinados activos. El instrumento prevé adicionalmente que se pueda requerir la conversión obligatoria en acciones en otras circunstancias, distintas de la llegada del vencimiento final.

Por otro lado, el New Money 1 y 3 mantenía sus condiciones inalteradas, habiendo sido repagado en su totalidad en el mes de abril de 2019 con la financiación puente sobre A3T suscrita con un conjunto de entidades financieras.

A continuación, se resumen las condiciones financieras de los instrumentos emitidos en la operación de reestructuración anteriormente descrita:

Concepto	Bono Convertible A3T	Deuda transferida A3T	Deuda No transferida NM II	Reinstated Debt	Senior Old Money	Junior Old Money	Bonos Convertibles ABN1	Avales
Nominal (en M€)	97	193	157	51	1.651	1.308	5	140
Coste	9% PIK	3% PIK + 3% PIYC	3% PIK + 3% Cash (*)	4,5% Cash	1,5% PIYC		(**)	5,74%
Vencimiento contractual	Dic 2023	Marzo 2021		Dic 2021	Abril 2024	Oct 2024	Dic 2022	Marzo 2021
Entidad emisora	A3T Luxco 2	A3T Luxco 2	Abenewco 1	Abenewco 1	Abenewco 2 Bis	Abenewco 2	Abenewco 1	Abenewco 1

(\*) Deuda No Transferida NM II tiene un incremento del coste del 2% a partir de Julio 2020.

(\*\*) Entrega de dividendos por su porcentaje correspondiente en caso de declaración por parte de la sociedad.

Entre las condiciones de financiación de las nuevas deudas de Abenewco 1, así como del Senior Old Money comentadas anteriormente, se han establecido diversas restricciones, usuales en este tipo de acuerdos, tales como limitaciones en cuanto a reparto de dividendos, endeudamiento adicional, otorgamiento de garantías, y disposiciones o compras de activos, entre otras.

Asimismo, se han establecido diversas obligaciones de cumplimiento, entre las que caben destacar:

- Ratio de liquidez (histórico y futuro), el cual debe tener un límite mínimo establecido de 20 millones de euros.
- Ratio de Endeudamiento Total y de Endeudamiento Senior ("Total Leverage Ratio" y "Senior Secured Leverage Ratio"). Se establecen una serie de ratios de la deuda total (así como la deuda senior, según la definición de los contratos de financiación), sobre el Ebitda, los cuales varían cada año, verificándose de manera trimestral comenzando a partir del 31 de diciembre de 2019.

A 31 de diciembre de 2019 se ha cumplido con los límites establecidos.

### Procesos de reestructuración de sociedades filiales

A continuación, se resumen todos los acontecimientos ocurridos durante el ejercicio 2019 y los últimos ejercicios y hasta la fecha de formulación de las presentes Cuentas anuales consolidadas, en relación con los procesos de reestructuración financiera en los que se encuentran determinadas sociedades del Grupo:

- En relación con el proceso de Recuperación Judicial abierto en Brasil sobre la actividad de líneas de transmisión, con motivo de la situación de Abengoa, indicar que:
  - El 2 de diciembre de 2016, se emitió Providencia en el proceso de Recuperación Judicial, por la cual se determinó i) la inclusión de estos procedimientos de caducidad en el de Recuperación Judicial; ii) la suspensión de los mismos y de las ejecuciones de garantías, para preservar el patrimonio de las sociedades holdings en Recuperación Judicial. Se fijó audiencia especial el 31 de diciembre de 2016 para comparecencia del Ministerio de Minas y Energía, representante de ANEEL y Administrador Judicial. La Asamblea de Acreedores, inicialmente fijada para el 31 de marzo de 2017, fue pospuesta para finales de mayo de 2017.

- › El 30 de mayo de 2017 se fijó la vista para la votación del plan de reorganización de las sociedades brasileñas inmersas en el procedimiento de “recuperação judicial”.
- › El 16 de agosto de 2017 se presentó un nuevo Plan de Recuperación Judicial a ser aprobado en la Asamblea General de Acreedores.
- › El 18 de agosto de 2017 en el marco del proceso de Recuperación Judicial de Abengoa Concessões (aprobado por el 73,91% de acreedores comunes), Abengoa Construção (aprobado por el 87,65% de acreedores comunes) y Abengoa Greenfield (aprobado por el 100% de acreedores comunes) aprobaron el plan de reorganización de la compañía por la mayoría de sus acreedores durante la Junta General de Acreedores celebrada en la misma fecha.
- › No obstante lo anterior, de conformidad con la legislación brasileña de quiebras los acuerdos adoptados en la Junta General de Acreedores debían ser ratificados por la autoridad judicial competente a efectos de revisar la legalidad del acuerdo de reorganización alcanzado.
- › El 19 de septiembre de 2017, el Ministerio de Minas y Energía, con fundamento en la recomendación de ANEEL, declaró la caducidad de los 9 contratos de concesión de los proyectos greenfield. Contra dicha decisión administrativa, cabían diversas medidas, tanto por vía administrativa como judicial, no obstante, el Plan de Recuperación Judicial aprobado contemplaba esta situación y preveía medidas alternativas incluso en el caso de que no se obtuviera la anulación de dicha decisión.
- › Con fecha 8 de noviembre de 2017 se publicó el auto de homologación de la Recuperación Judicial por el cual se aprobaba el Plan de Recuperación Judicial a ejecutarse en dos años.
- › En el mes de diciembre de 2017 se dictó sentencia desfavorable a los intereses de Abengoa en relación al recurso interpuesto por ANEEL sobre la decisión de la jueza de la Recuperación Judicial por la cual se incluían los procedimientos de caducidad dentro de la Recuperación Judicial. Sobre esta resolución, Abengoa interpuso recurso.
- › El 13 de diciembre de 2017 se adjudicó en subasta pública en el seno de la Recuperación Judicial a Texas Pacific Group los activos en operación por un importe de 482 millones de reales brasileños, los cuales estaban sujetos a condiciones precedentes.
- › En el mes de junio de 2018, quedaron cumplidas todas las condiciones precedentes, produciéndose el cierre de la operación y la trasmisión de los activos en operación a Texas Pacific Group, pagándose el 80% del precio de los activos, que se destinan a procesar los pagos a los acreedores conforme se establece en el Plan de Recuperación Judicial. El restante 20% del precio, fue pagado durante el tercer trimestre de 2018, coincidiendo con la finalización de la auditoría de los activos.
- › El 20 de agosto de 2019 se celebró la subasta por la participación de la compañía (60%) en Zona Norte Engenharia, Manutenção e Gestão De Serviços, S.A. Spe. (en adelante Hospital Zona Norte). Los accionistas minoritarios de dicha entidad (SH y Magi) fueron declarados adjudicatarios de dicha participación por un importe de 50 millones de reales brasileños. La adjudicación fue aprobada por los bancos financiadores del activo el 10 de octubre de 2019 y por la Secretaría de Salud del Gobierno del Estado de Amazonas el 22 de noviembre de 2019. Los fondos fueron desembolsados en un depósito tutelado por el Juez del Concurso, a la espera de completar los trámites administrativos correspondientes para su liberación total y liquidación de las correspondientes deudas concursales, tal como estaba previsto en el Plan de Recuperación Judicial. Los citados fondos han sido liberados durante el primer trimestre del ejercicio 2020.
- › Adicionalmente, el Tribunal, a solicitud de la compañía, aprobó la realización de una subasta para poder vender determinados activos titularidad de la compañía, principalmente cables, estructuras metálicas y maquinaria para limpieza de los sitios de obras. El 22 de agosto de 2019 el tribunal declaró adjudicatario de dichos bienes a Alutech Aluminio Tecnologia Ltda. (“Alutech”) por un precio de 58,1 millones de reales brasileños, siendo emitido el auto de remate en favor de Alutech el pasado 3 de septiembre de 2019. La decisión de adjudicación a la presente fecha es firme.
- › Finalmente, el pasado 18 de diciembre de 2019, el Tribunal emitió resolución por la que se declara “cerrado” el procedimiento de Recuperación Judicial (“Recuperação Judicial”) de Abengoa Concessões Brasil Holding S.A., Abengoa Construção Brasil Ltda. y Abengoa Greenfield Brasil Holding S.A. En consecuencia, dichas sociedades han superado el procedimiento concursal iniciado en 2016.

Consecuentemente, las sociedades concesionarias de Brasil en construcción, así como sus sociedades matrices anteriores, han procedido a dar de baja sus activos, así como sus pasivos, de acuerdo con el citado Plan, manteniendo al cierre de diciembre 2019 el importe de los activos que aún estaban pendiente de realizar y destinar a la liquidación de las correspondientes deudas con los acreedores por un importe de 115 millones de reales brasileños (25 millones de euros), previsto realizar a lo largo de los ejercicios 2020 y 2021.

Adicionalmente, el citado Plan prevé el repago de la restante deuda concursal por un importe nominal que asciende a 1.190 millones de reales brasileños (264 millones de euros aproximadamente), de la siguiente manera:

Un importe de 419 millones de reales brasileños a pagar en cuotas anuales iguales a partir de diciembre 2023 hasta diciembre 2042 por parte de la sociedad matriz Abengoa. S.A. en virtud de los contratos de garantía suscritos por la sociedad (véase Nota 20.5).

El importe restante por valor de 771 millones de reales brasileños será exigible a Abengoa Construção Brasil Ltda. en un solo pago al cabo de 30 años a contar desde el momento de homologación del Plan de Recuperación Judicial (producido en noviembre de 2017), pagadero con los flujos del negocio de Brasil generado y disponible en ese momento (véase Nota 20.5).

Todo lo anterior no ha supuesto un impacto significativo en la cuenta de resultados consolidada, ni en el patrimonio neto consolidado del Grupo, al encontrarse los activos previamente deteriorados de acuerdo con su valor de recuperación.

- › El pasado 28 de julio de 2020, el Tribunal emitió resolución por la que concluye el procedimiento de “recuperação judicial”.

b) En relación a los procedimientos abiertos en Estados Unidos, con motivo también de la situación de Abengoa anteriormente comentada, indicar;

- › El 8 de febrero de 2018 fue emitida por el Tribunal de Quiebras del Distrito de Kansas (United States Bankruptcy Court for the District of Kansas) la orden confirmando el plan de liquidación para Abengoa Bioenergy Biomass of Kansas.

En relación a los procesos de Chapter 11 llevados a cabo en Missouri, indicar que el 8 de junio de 2017 el Tribunal de Quiebras del Distrito Este de Missouri (United States Bankruptcy Court Eastern District of Missouri, Eastern Division) emitió la orden confirmando la aprobación de los planes de liquidación para Abengoa Bioenergy Operations, LLC; Abengoa Bioenergy Meramec Renewable, LLC; Abengoa Bioenergy Funding, LLC; Abengoa Bioenergy Maple, LLC; Abengoa Bioenergy Indiana, LLC; Abengoa Bioenergy Illinois, LLC; Abengoa Bioenergy US Holding, LLC; Abengoa Bioenergy Trading US, LLC; Abengoa Bioenergy Outsourcing, LLC; Abengoa Bioenergy of Nebraska, LLC; Abengoa Bioenergy Engineering & Construction, LLC; y Abengoa Bioenergy Company, LLC.

- › En relación a los procesos de Chapter 11 llevados a cabo en Delaware, durante el mes de noviembre de 2017 se hizo efectivo el Plan aprobado por los acreedores consistente en la reorganización societaria, en el caso de algunas sociedades y de liquidación en el caso de otras, y reestructuración de su deuda consistente en una quita basada en un plan de recuperación. Dado que las condiciones de la nueva deuda acordada con los acreedores en el Acuerdo de reestructuración sustancialmente fueron modificadas, se aplicó lo establecido en la NIC 39 “Instrumentos financieros, reconocimiento y medición” dando de baja la deuda refinanciada a su valor contable, dando de alta la deuda refinanciada a su valor razonable, y reconociendo un impacto en la Cuenta de resultados por la diferencia entre ambos importes. Todo lo anterior produjo un impacto en la Cuenta de resultados consolidada a 31 de diciembre de 2017 de 116 millones de euros reconocidos en el epígrafe de otros ingresos financieros.

- > El Plan de Reorganización de Delaware continúa siendo administrado por la persona responsable (*Responsible Person*) designada por el Tribunal, mientras que el Plan de Liquidación continúa siendo administrado por el *Liquidating Trustee* designado por el Tribunal. En ambos casos, tanto el *Responsible Person* como el *Liquidating Trustee* tienen la obligación de examinar las insinuaciones de deuda y reclamaciones interpuestas por los diferentes deudores a efectos de determinar la procedencia de las mismas. El *Responsible Person* y el *Liquidating Trustee* son responsables de aceptar la procedencia o no de las deudas y reclamaciones, así como de su transacción, en su caso. El proceso del Chapter 11 se mantiene, por tanto, abierto hasta que todos los créditos y reclamaciones interpuestas por los deudores sean resueltas y todos los requisitos previstos en el plan sean cumplidos, incluidas las disoluciones y liquidaciones de las sociedades. El pasado 4 de junio de 2020 el Tribunal de Quiebras de Delaware emitió resolución aprobando al primer pago parcial de conformidad con el EPC Reorganizing Plan (“Order Granting Motion of the Responsible Person for Authority to Make First Interim Distribution Under Exhibit EPC Reorganizing Debtors’ Plan”). El importe distribuido asciende a aproximadamente 34,4 millones USD. Los acreedores reconocidos recibieron un 10,57% de recovery si bien mantienen su derecho a futuras distribuciones en función de los fondos disponibles. Otros acreedores reconocidos (de naturaleza administrativa y privilegiados) recibieron el 100% de sus créditos reconocidos.

c) En relación con la declaración del Tribunal de Rotterdam de la quiebra de Abengoa Bioenergy Netherlands, B.V. con fecha 11 de mayo de 2016 fue designado tanto el administrador de la situación de quiebra como los jueces supervisores, indicar que;

- > El 17 de enero de 2018 se produjo la reunión con los acreedores en la que se intentó fijar el pasivo definitivo de la compañía. Si bien no hubo acuerdo por parte de algunos acreedores, por lo que los tribunales tendrían que dilucidar si existe derecho de crédito o no contra la sociedad.
- > Durante el ejercicio 2018, y como continuación al procedimiento normal de liquidación de la sociedad, el administrador concursal realizó una distribución preliminar de los fondos disponibles tras la venta del activo entre los acreedores de la masa concursal. El administrador concursal continuó comprobando la exactitud y procedencia de ciertas reclamaciones de acreedores, conforme al procedimiento normal de bancarrota y liquidación en Holanda. Finalmente, el administrador denegó el derecho de reclamación de parte de estos créditos contra la masa concursal, no habiéndose presentado oposición de los titulares de estos créditos. El liquidador continuaba con el proceso de distribución de parte de los fondos retenidos para este proceso en el curso normal del proceso concursal.

- > Durante el ejercicio 2019 el procedimiento continuó de forma normal. El 5 de mayo de 2020 se inició por el administrador concursal la preparación de una segunda distribución intermedia comunicada a los acreedores y aprobada por los jueces supervisores. Con fecha 3 de julio de 2020 el administrador concursal, en su informe periódico de situación, informa que ha finalizado su investigación sobre las causas de la quiebra (prevista dentro del proceso) y tras la misma ratifica sus consideraciones preliminares de que los administradores de la sociedad han gestionado la misma de manera inapropiada, y que informa de ello a los mismos a los que reclama el importe del déficit de la bancarrota (58,7 millones de euros, aproximadamente) antes de interponer reclamación ante los tribunales de Rotterdam.

El propósito de este procedimiento es establecer la responsabilidad de los administradores y, en su caso obtener una indemnización por los daños sufridos por Abengoa Bioenergy Netherlands y sus acreedores.

d) En relación con el concurso mercantil de Abengoa México, S.A. de C.V.

- > Con fecha 15 de junio de 2017 el Convenio Concursal suscrito por la sociedad y una mayoría de sus acreedores fue presentado por el conciliador del procedimiento concursal ante el Juzgado Sexto de Distrito en Materia Civil de la Ciudad de México.

El Convenio fue firmado por un 95,696% de sus acreedores totales en términos de la Ley de Concursos Mercantiles. En lo referido solamente a acreedores comunes, se alcanzó un 82,966% de adhesión. Dicho Convenio, de aplicación a todos los acreedores de Abengoa México una vez aprobado, preveía una reestructuración de la deuda contraída con todos sus acreedores a valor nominal y con un tratamiento equitativo de éstos. En cuanto a plazos, la deuda comenzaría a liquidarse en marzo de 2018 y finalizaría en diciembre de 2021.

- > El 28 de junio de 2017 el Juzgado Sexto de Distrito en Materia Civil de la Ciudad de México emitió resolución judicial por la que dejaba en suspensión la aprobación del convenio concursal a la espera de la resolución de los recursos contra la resolución de los reconocimientos de créditos presentados por diferentes acreedores. Contra dicha resolución de suspensión fueron presentados tanto por Abengoa México, como por el conciliador y los diferentes acreedores, apelaciones que resultaron favorables y en virtud de las cuales el Juzgado Sexto de Distrito en Materia Civil de la Ciudad de México emitió sentencia favorable de aprobación del convenio concursal el 22 de enero de 2018.

- › En virtud del Convenio Concursal aprobado, Abengoa México, S.A. de C.V., (en adelante Abemex), se comprometió a realizar un pago, en favor de sus acreedores reconocidos con el grado de comunes, del 10% del saldo principal pendiente del crédito final en dos plazos, el primero el 25 de marzo de 2018 y el segundo el 25 de junio de 2018 (“Segundo Plazo de Principal”). Adicionalmente, el primer periodo de intereses ordinarios corre desde la fecha en que surtió efectos la sentencia de aprobación hasta el 25 de junio de 2018, debiendo estos ser pagados en tres pagos, siendo el primer pago el 25 de junio de 2018 (“Primer Tercio de los Intereses”).

En relación con lo anterior, y por lo que respecta al pago del Segundo Plazo de Principal y al Primer Tercio de los Intereses del primer periodo:

- (i) el 50% del importe correspondiente al Segundo Plazo de Principal y al Primer Tercio de Intereses del primer periodo fue pagado por Abemex con fecha 26 de junio de 2018 tal y como fue comunicado mediante hecho relevante de la misma fecha que el pago a la Bolsa Mexicana de Valores; y
- (ii) el 50% restante del importe correspondiente al Segundo Plazo de Principal y al Primer Tercio de Intereses del primer periodo fue pagado por Abemex con fecha 5 de julio de 2018 tal y como fue comunicado mediante hecho relevante de fecha 6 de julio de 2018 a la Bolsa Mexicana de Valores.

Si bien los anteriores pagos supusieron un incumplimiento de Abemex de las obligaciones asumidas en el Convenio Concursal, ya que fueron realizadas en fechas distintas a las acordadas y de forma parcial, lo que supone, de acuerdo con el Convenio Concursal, un vencimiento anticipado del crédito final de manera automática, Abemex no tuvo conocimiento de la recepción de comunicación alguna instando el pago del crédito final derivado del referido retraso y pago parcial del Segundo Plazo de Principal y Primer Tercio de los Intereses.

Asimismo, la compañía mediante hecho relevante publicado el 21 de septiembre de 2018 puso en conocimiento del mercado que en virtud de su situación financiera, la Sociedad no podrá hacer frente con la obligación asumida en el Convenio Concursal, consistente en el pago a ser efectuado el día 25 de septiembre de 2018. Igualmente la compañía informó que junto con sus asesores financieros y legales estaba analizando la situación financiera a los efectos de elaborar un plan estratégico que permita la viabilidad de la compañía a largo plazo.

- › Mediante sentencia de fecha 14 de noviembre de 2018, el Tribunal Unitario de Circuito Auxiliar de la Séptima Región, determinó revocar la sentencia de aprobación de Convenio Concursal. En virtud de dicha resolución, con fecha 22 de noviembre de 2018, el Juzgado Sexto de Distrito en Materia Civil en la Ciudad de México resolvió, entre otros puntos, declarar a la Sociedad en estado de concurso hasta en tanto se emita una nueva resolución de aprobación de convenio o lo que en derecho proceda.
- › Abemex presentó medios de impugnación en contra de las resoluciones en base a las cuales se declaraba a la sociedad de nuevo en estado de concurso. Dichos medios de impugnación (juicio de amparo) fueron resueltos mediante sentencia de fecha 29 de mayo de 2019 en la que se resolvió, entre otros: (i) dejar insubsistente la resolución por la que Abemex regresó a estado de concurso mercantil; (ii) emitir una nueva sentencia en la que se considere que no puede dejar de aprobarse el convenio concursal por estar pendientes de resolverse los recursos de apelación en contra de la Sentencia de Reconocimiento; y (iii) que en la nueva sentencia se pronuncie respecto de los demás argumentos hechos valer en contra de la sentencia de aprobación del Convenio Concursal. En contra de la resolución antes mencionada Abemex presentó un recurso de revisión por lo que respecta únicamente al punto (iii); y uno de los acreedores de Abemex respecto de los puntos (i) y (ii). Dichos recursos fueron resueltos a favor de los intereses de la compañía y se resolvió aprobar nuevamente el Convenio Concursal y dar por terminado el estado de concurso mercantil de Abemex. Adicionalmente, Abemex presentó solicitud de modificación al Convenio Concursal para su homologación judicial la cual, una vez alcanzadas las correspondientes mayorías por parte de los acreedores, fue admitida a trámite por el Tribunal competente el pasado 19 de noviembre de 2019.

En junio de 2020 ha sido notificada la sentencia de resolución del recurso de apelación presentado por determinados acreedores con la sentencia de reconocimiento de créditos en el marco del concurso de acreedores de Abemex mediante la cual (i) Eólica Tres Mesas fue reconocido como acreedor dentro del procedimiento de concurso mercantil; y (ii) fue desestimada la pretensión de privilegio especial requerida por Banco Base, entre otros resolutive, lo cual implica que se abre la posibilidad de que se levanten los embargos que se encuentra sobre bienes de la compañía. Banco Base interpuso juicio de amparo en contra de dicha resolución, el cual se encuentra pendiente de resolución.



Con fecha 17 de junio de 2020 ha sido emitida por el juzgado Sexto de Distrito en Materia Civil en la Ciudad de México la sentencia por la que se aprueba la modificación del convenio concursal, nuevo documento que rige las obligaciones, términos y condiciones de pago entre Abengoa México y todos sus acreedores. Banco Base interpuso juicio de amparo en contra de dicha resolución, el cual se encuentra pendiente de resolución.

- › Abemex se encuentra llevando a cabo las actuaciones para el cumplimiento de las obligaciones a su cargo relacionadas con el Convenio Concursal, específicamente las tendientes a la constitución de los fideicomisos que servirán como medio de pago.
- e) En relación con el proceso de Recuperación Judicial abierto en Brasil sobre la sociedad Abengoa Bioenergía Brasil Ltda., indicar que:
- › El 8 de septiembre de 2017 la sociedad Abengoa Bioenergía Brasil fue informada por el Juzgado de Santa Cruz das Palmeiras (Brasil) de una solicitud de falencia (quiebra) solicitada por un acreedor de la sociedad. La sociedad presentó el 25 de septiembre de 2017 contestación y solicitud de Recuperación Judicial que permitiera la reestructuración de la sociedad y por ende la negociación con sus acreedores.
  - › El 7 de agosto de 2018 tuvo lugar la primera convocatoria para la celebración de la asamblea de acreedores. Dicha asamblea fue suspendida por falta de quorum, por lo que se celebró una segunda convocatoria el 21 de agosto del mismo año decidiéndose por los acreedores mantener abierta y postponer la votación sobre el potencial plan de recuperación en diversas ocasiones durante el segundo semestre de 2018 y primer semestre de 2019. Finalmente ha sido aprobado con fecha 12 de agosto de 2019 el plan para todas las sociedades (Abengoa Bioenergía Brasil, Abengoa Bioenergía Agroindustria Ltda, Abengoa Bioenergía Santa Fe Ltda, y Abengoa Bioenergía Trading Brasil Ltda), a excepción de Abengoa Bioenergía Inovações Ltda. (ABIN), que se aplazó la votación del plan por 35 días en su caso particular. Posteriormente con fecha 16 de septiembre de 2019 fue pospuesta hasta un máximo de 30 días más, habilitando al Administrador Judicial para establecer la fecha más idónea dentro de dicho plazo. No obstante, el único acreedor de ABIN solicitó una ampliación de plazo para la celebración de la asamblea de 60 días. Tras la aprobación en la asamblea de acreedores, el plan fue homologado por el Tribunal de Sao Paulo el pasado 22 de enero de 2020 y con fecha 5 de febrero de 2020 fue homologado el plan de ABIN que consolida con el resto de sociedades.

Habiendo sido iniciada la ejecución del plan homologado, la convocatoria de la primera subasta prevista para el 14 de abril de 2020 así como la primera reunión de acreedores prevista para el 28 de abril de 2020 fueron suspendidas por la situación creada por COVID-19 sin definir nueva fecha. Finalmente el 24 de junio de 2020 se convoca (en formato virtual) y posteriormente, han sido modificadas por el Juez, previa consulta al Administrador Concursal, que aprobó la propuesta del Administrador Concursal de publicación de apertura de nuevo plazo para presentación de habilitaciones para ofertar (a los efectos de incorporar nuevos ofertantes), siendo la fecha del 27 de julio de 2020, como límite de presentación de habilitaciones de oferta. A dicha fecha quedaron homologadas o habilitadas cuatro empresas, de las cuales finalmente presentaron su oferta tres de las mismas en la fecha límite de 17 de agosto de 2020. El 31 de agosto de 2020 se celebró reunión de acreedores en la que se expusieron las diferentes ofertas. No obstante, la reunión fue suspendida de común acuerdo para ser retomada el 16 de septiembre de 2020, fecha en la que se continuó la reunión, y en la misma se procedió a la revisión y votación de las ofertas recibidas, aceptándose la propuesta de uno de los ofertantes (Vale do Verdão) modalidad UPI, es decir, sobre activos concretos, con el 64,37% de los votos, iniciándose el proceso administrativo para su ejecución. Decisión homologada por el juez con fecha 5 de noviembre de 2020 frente a lo que se han presentado dos impugnaciones que han sido admitidas a trámite y que están siendo enjuiciadas.

La homologación del plan de recuperación ha sido objeto de diversas impugnaciones en los tribunales de 2ª Instancia de los TJSP (Tribunal de Justicia Sao Paulo) que aún están siendo enjuiciadas.

- f) En relación a los procesos de reestructuración llevados a cabo en Perú, Uruguay y Chile:
- › Abengoa Perú durante el ejercicio 2018 suscribió un nuevo Acuerdo de reestructuración financiera habiendo tenido lugar el correspondiente desembolso el 29 de octubre de 2018. Con fecha 22 de septiembre 2020, Darby (el acreedor de la refinanciación) otorgó una serie de dispensas (waiver), principalmente en lo que respecta a los convenants financieros y el pago de las cuotas, acordándose una reprogramación de los pagos del préstamo.
  - › Teyma Uruguay, S.A.; Teyma Forestal, S.A.; Consorcio Ambiental del Plata; Operación y Mantenimiento Uruguay, S.A.; y Etarey, S.A. firmaron un acuerdo con un pool de entidades financieras el 24 de agosto de 2017 y con Banco do Brasil New York branch el 1 de junio de 2017 en virtud de los cuales se refinanciaba el 100% de su deuda financiera con dichas entidades.

Posteriormente durante el ejercicio 2018, Teyma Sociedad de Inversión, S.A., Teyma Uruguay, S.A., Consorcio Ambiental del Plata, y Teyma Medioambiente, S.A., suscribieron en calidad de *co-borrowers* y conjuntamente con Operación y Mantenimiento Uruguay, S.A., Etarey, S.A., y Teyma Forestal, S.A. como garantes, un nuevo Acuerdo de reestructuración financiera con New Foundland Capital Management (NCM), habiendo tenido lugar el desembolso el pasado 17 de diciembre de 2018.

Durante el ejercicio 2019 las entidades financieras concedieron un *waiver* en favor de las compañías financiadas en virtud del cual determinados aspectos de la financiación han sido modificados, principalmente aspectos relacionados con cumplimientos de ratios y constitución de garantías adicionales en favor de las entidades financiadoras.

- › Abengoa Chile el 28 de septiembre de 2017 alcanzó un acuerdo con un grupo de bancos acreedores (Banco de Crédito e Inversiones; Banco Consorcio; Itaú Corpbanca; Scotiabank Chile y Baco Security) y el 29 de junio de 2017 y 1 de septiembre de 2017 con Banco Do Brasil New York branch y Banco do Brasil Chile por el 100% de sus deudas financieras con dichas entidades que le permitieron reprogramación y prórroga de las obligaciones adeudadas.

Durante 2019, Abengoa Chile acordó con el grupo de bancos acreedores una modificación al acuerdo de reprogramación, prórroga y reconocimiento de deuda, acordando una modificación en el calendario de amortizaciones inicialmente previsto. Asimismo, durante el año 2020 Abengoa Chile acordó con el grupo de bancos acreedores una nueva modificación al calendario de amortizaciones, respecto de las cuotas anuales con vencimiento en junio 2020 y junio 2021, acordando el pago de cada una de ellas en 12 cuotas mensuales.

Con fecha 18 de enero del 2021, Abengoa Chile ha acordado con el grupo de bancos acreedores una nueva modificación al acuerdo de reprogramación respecto al calendario de amortizaciones pasando de 24 cuotas iguales y sucesivas a 54 cuotas mensuales con seis meses de gracia en el pago, comenzando a pagar a partir del mes de julio 2021 hasta el mes de diciembre 2025.

g) Por lo que se refiere al proceso de Construcciones Metálicas Mexicanas, S.A. de C.V.

- › La Sociedad Construcciones Metálicas Mexicanas, S.A. de C.V. (en adelante, Comemsa) solicitó concurso voluntario el 8 de febrero de 2018 ante el Juzgado Quinto de Distrito en materia civil de la Ciudad de México. Dicha solicitud fue admitida a trámite el 20 de abril de 2018 procediéndose a partir de dicha fecha con el cumplimiento de las fases procesales previas a la declaración de concurso y de conformidad con la legislación de aplicación. Finalmente el 24 de septiembre de 2018 el Juzgado Quinto de Distrito en materia civil de la Ciudad de México notificó a la sociedad la declaración de concurso contenida en sentencia de fecha 21 de septiembre de 2018.
- › En diciembre de 2018 se publicó la lista provisional de créditos, propuesta por el conciliador y con base en ella en enero de 2019 el Juez publicó la lista definitiva de créditos.
- › Con fecha 12 de junio de 2017, mediante resolución del pleno del Décimo Segundo Tribunal Colegiado de la Ciudad de México, se confirmó la adjudicación de uno de los predios en los que se encuentra la planta, en favor de Banco Autofin, S.A. (“Autofin”), derivado y en relación con el juicio ejecutivo mercantil promovido por Autofin en contra de Comemsa, radicado ante el Juzgado Quincuagésimo Séptimo Civil de la Ciudad de México, bajo el expediente 145/2016.
- › Cierta acreedor de Comemsa interpuso un incidente, admitido a trámite el 6 de febrero de 2019, de cambio de fecha de retroacción, con el objetivo de impugnar la sentencia en virtud de la cual fue adjudicado el inmueble en favor de Autofin. A esta solicitud se ha adherido con fecha 15 de febrero de 2019 un acreedor adicional, solicitando al Tribunal para que adopte la resolución relativa al cambio de fecha de retroacción. Dicho cambio fue aceptado por el tribunal mediante sentencia de fecha 30 de septiembre de 2019.
- › Dentro del procedimiento de concurso mercantil, Autofin promovió un incidente de separación de bienes, mismo que fue admitido a trámite. La admisión de dicho incidente fue impugnada por parte de Comemsa y dicho recurso fue resuelto en el sentido de que no era procedente dicho incidente. Autofin impugnó dicha resolución, encontrándose en la actualidad pendiente de resolución.

- › Asimismo, la compañía ha recurrido en amparo la resolución judicial que resuelve un recurso de revocación interpuesto por la compañía contra un auto judicial que ordena que se dicte la sentencia de quiebra de la compañía.
  - › El Juez Quinto de Distrito en Materia Civil de la Ciudad de México se declaró incompetente por tener un vínculo con los abogados que representan a Autofin en el procedimiento concursal. El tribunal de alzada resolvió que la incompetencia no era procedente, Comemsa presentó un recurso de queja en contra de dicha resolución, mismo que se encuentra pendiente de resolución.
  - › Autofin solicitó la declaración de quiebra de Comemsa, si bien el juzgado consideró dicha solicitud como improcedente hasta que no se resolviera el incidente de separación de bienes promovido por Autofin.
  - › A día de hoy, existen negociaciones con posibles terceros interesados en adquirir los activos de Comemsa y con Autofin. En discusión para el cierre del Convenio de Transacción previo a la declaración de la quiebra y enajenación de los bienes.
- h) Por lo que se refiere al proceso de Servicios Auxiliares de Administración, S.A. de C.V. ("Saxa"):
- › El 21 de junio de 2020 fue solicitado el concurso mercantil de la sociedad en etapa de quiebra, si bien a la presente fecha no se ha obtenido la resolución de admisión a trámite del correspondiente procedimiento.
  - › El 11 de diciembre de 2020 se emite resolución por la que se rechaza la solicitud de concurso de Saxa, resolución que ha sido recurrida con fecha 18 de diciembre de 2020.
- i) En relación a la solicitud de liquidación judicial voluntaria de Inabensa Maroc:
- › Con fecha 18 de febrero de 2020, la sociedad Inabensa Maroc SARL ha solicitado liquidación judicial ante los juzgados de Casablanca, la cual fue aprobada el pasado 5 de marzo. La administración de la sociedad ha sido asumida por el liquidador designado por el tribunal con fecha 11 de marzo de 2020.
  - › El 29 de julio de 2020 se publicó la liquidación de la sociedad.
- j) En relación a la solicitud de liquidación judicial voluntaria de Inabensa Bharat:
- › Con fecha 29 de septiembre de 2020 quedó presentada la solicitud de concurso de la filial de India, Inabensa Bharat Pte Ltd ante el National Company Law Tribunal de New Delhi.
  - › Con fecha 5 de noviembre de 2020 se asignó por el tribunal número de procedimiento, habiéndose señalado vista para la aprobación del proceso para el día 22 de diciembre de 2020, finalmente ha sido aplazada para el 17 de febrero de 2021.
- k) Por último, se incluye una actualización de los procesos concursales españoles:
- › Abengoa Research, S.L. (en adelante, "AR") presentó solicitud de concurso voluntario de acreedores con fecha 27 de octubre de 2017. Dicha solicitud fue admitida a trámite el 13 de noviembre de 2017 por el Juzgado de lo Mercantil número 2 de Sevilla que dictó Auto declarando el concurso voluntario de la sociedad. Asimismo, se nombró a Ernst & Young como Administración Concursal. La Compañía pasó a estar intervenida por la Administración Concursal pero conservando las facultades de administración y disposición de su patrimonio con todos sus deberes y responsabilidades. Mediante auto de 2 de marzo de 2018, el juez acordó abrir la fase de liquidación solicitada por AR el 26 de febrero de 2018, quedando en suspenso las facultades de administración y disposición de AR sobre su patrimonio y declarando disuelta AR, cesando en su función sus administradores, que serían sustituidos por la Administración Concursal. Mediante auto de 17 de mayo de 2018 el juez aprobó el Plan de Liquidación de los bienes y derechos de AR. El Juzgado ha emitido resolución calificando el concurso como fortuito, siendo esta resolución firme y no recurrible.
  - › Abencor Suministros, S.A. presentó solicitud de concurso voluntario de acreedores con fecha 28 de marzo de 2018. Dicha solicitud fue admitida a trámite y el 27 de abril de 2018 el Juzgado de lo Mercantil número 2 de Sevilla dictó Auto declarando el concurso voluntario de la sociedad acordando la tramitación del mismo por los cauces del procedimiento ordinario (número de autos 312/2018). Asimismo, se nombró a Ernst & Young como Administración Concursal. La Compañía pasó a estar intervenida por la Administración Concursal pero conservaba las facultades de administración y disposición de su patrimonio con todos sus deberes y responsabilidades. Mediante auto de fecha 5 de diciembre de 2019, el Tribunal de Instancia Mercantil de Sevilla (Sección 2ª) ha abierto la fase de liquidación de la sociedad, quedando en suspenso las facultades de administración y disposición de la sociedad concursada sobre su patrimonio, declarándose la sociedad disuelta y cesando en su función los administradores que han sido sustituidos por la administración concursal.

Lo anteriormente comentado ha supuesto, en los presentes estados financieros consolidados un impacto positivo de 29 de millones de euros en el Ebitda derivado de la baja de pasivos comerciales, así como un impacto positivo en el epígrafe "Impuesto sobre beneficios" de 21 millones de euros debido a la salida del Grupo.

El pasado 16 de junio de 2020 la Administración Concursal presentó el plan de Liquidación de la sociedad el cual fue admitido por el Tribunal de Instancia Mercantil de Sevilla (Sección 2ª) mediante Diligencia de Ordenación de fecha 17 de junio de 2020. No hubo alegaciones y el 21 de julio de 2020 quedó notificado el Auto de aprobación del plan de liquidación. El 9 de octubre de 2020 la Administración Concursal ha emitido informe de calificación del concurso calificándolo de fortuito. El Juzgado ha emitido resolución calificando el concurso como fortuito, siendo esta resolución firme y no recurrible.

- › Servicios Integrales de Mantenimiento y Operación, S.A. (en adelante, "Simosa") presentó solicitud de concurso voluntario de acreedores con fecha 14 de abril de 2018. Dicha solicitud fue admitida a trámite y el 23 de mayo de 2018 el Juzgado de lo Mercantil número 2 de Sevilla dictó Auto declarando el concurso voluntario de la sociedad acordando la tramitación del mismo por los cauces del procedimiento ordinario (número de autos 388/2018). Asimismo, se nombró a Ernst & Young como Administración Concursal. La Compañía ha pasado a estar intervenida por la Administración Concursal, pero conserva las facultades de administración y disposición de su patrimonio con todos sus deberes y responsabilidades. El 11 de diciembre de 2019 fue celebrada la Junta de Acreedores, en la cual quedó aprobado con un 61,84% de adhesiones el convenio de acreedores de dicha sociedad. Posteriormente, con fecha 9 de enero 2020 el Tribunal de instancia Mercantil de Sevilla (Sección 2ª) acordó aprobar el convenio previamente aprobado por la Junta de Acreedores. Este concurso no fue calificado al no superarse en el convenio los límites legales necesarios para ello.

- › Simosa IT, S.A. (en adelante, "Simosa IT") fue declarada en concurso necesario de acreedores mediante Auto emitido por el Juzgado de lo Mercantil número 2 de Sevilla con fecha 12 de noviembre de 2018. De conformidad con lo acordado por el Juzgado competente, el concurso se tramitará por los cauces del procedimiento ordinario (número de autos 232/2018). Asimismo, se nombró a Ernst & Young como Administración Concursal. La administración de la Compañía pasó a ser sustituida por la Administración Concursal. El 30 de enero de 2020 fue celebrada la Junta de Acreedores, quedando aprobado con un 54,98% de adhesiones el convenio de acreedores de Simosa IT. Posteriormente, con fecha 4 de junio de 2020 el Tribunal de Instancia Mercantil de Sevilla (Sección 2ª) acordó aprobar el convenio previamente aprobado por la Junta de Acreedores. El pasado 27 de julio de 2020 la Administración Concursal presentó su informe sobre la calificación del concurso calificando dicho concurso como fortuito. Dicha calificación fue respaldada por auto de 4 de septiembre de 2020 por el Tribunal de Instancia Mercantil de Sevilla (Sección 2ª), siendo dicha resolución firme no recurrible.

- › Abengoa PW I Investments, S.L. (en adelante, “APWI”) presentó solicitud de concurso voluntario de acreedores con fecha 21 de diciembre de 2018. Dicha solicitud fue admitida a trámite y el 18 de febrero de 2019 el Juzgado de lo Mercantil número 2 de Sevilla dictó Auto declarando el concurso voluntario de la sociedad acordando la tramitación del mismo por los cauces del procedimiento ordinario (número de autos 117/2019). Asimismo, se nombró a Ernst & Young como Administración Concursal. La Compañía pasó a estar intervenida por la Administración Concursal pero conservaba las facultades de administración y disposición de su patrimonio con todos sus deberes y responsabilidades. Mediante auto de fecha 17 de diciembre de 2019, el Tribunal de Instancia Mercantil de Sevilla (Sección 2ª) ha abierto la fase de liquidación de la sociedad, quedando en suspenso las facultades de administración y disposición de la sociedad concursada sobre su patrimonio, declarándose la sociedad disuelta y cesando en su función los administradores que han sido sustituidos por la administración concursal. El 27 de febrero de 2020 fue aprobado plan de liquidación, deviniendo firme dicha aprobación en julio de 2020. El pasado 25 de septiembre 2020 el Tribunal de Instancia Mercantil de Sevilla (Sección 2ª) calificó el concurso como fortuito siendo dicha resolución firme no recurrible.
- › Abengoa Bioenergía Nuevas Tecnologías, S.A. (en adelante, “ABNT”) presentó solicitud de concurso voluntario de acreedores con fecha 1 de febrero de 2019. Dicha solicitud fue admitida a trámite y el 25 de febrero de 2019 el Juzgado de lo Mercantil número 2 de Sevilla dictó Auto declarando el concurso voluntario de la sociedad acordando la tramitación del mismo por los cauces del procedimiento ordinario (número de autos 122/2019). Asimismo, se nombró a Ernst & Young como Administración Concursal y la Compañía pasó a estar intervenida por la Administración Concursal pero conservaba las facultades de administración y disposición de su patrimonio con todos sus deberes y responsabilidades. Con fecha 17 de febrero de 2020 se ha dictado Auto de apertura de la fase de liquidación, quedando disuelta la sociedad y en suspenso las facultades de administración y disposición de la misma. Asimismo, quedan cesados en su función los administradores de la sociedad que serán sustituidos por la Administración Concursal. El 2 de julio de 2020 se recibió propuesta de plan de liquidación. El 29 de julio de 2020 fue aprobado el plan de liquidación. En octubre de 2020 la Administración Concursal ha emitido informe calificando el concurso como fortuito. El 19 de noviembre de 2020 el Tribunal de Instancia Mercantil de Sevilla (Sección 2ª) calificó el concurso como fortuito siendo dicha resolución firme no recurrible.
- › Gestión Integral de Recursos Humanos, S.A. (en adelante “GIRH”) presentó solicitud de concurso voluntario de acreedores con fecha 13 de junio de 2019. Dicha solicitud fue admitida a trámite y el 19 de junio de 2019 el Juzgado de lo Mercantil número 2 de Sevilla dictó Auto declarando el concurso voluntario de la sociedad acordando la tramitación del mismo por los cauces del procedimiento ordinario (número de autos 413/2019). Asimismo, se nombró a Ernst & Young como Administración Concursal. La Compañía ha pasado a estar intervenida por la Administración Concursal pero conserva las facultades de administración y disposición de su patrimonio con todos sus deberes y responsabilidades. En octubre de 2020 el Juzgado ha abierto la fase de liquidación.
- › Abengoa Greenfield, S.A. (en adelante “Abengoa Greenfield”) presentó solicitud de concurso voluntario de acreedores con fecha 20 de noviembre de 2019. Dicha solicitud fue admitida a trámite y el 16 de diciembre de 2019 el Tribunal de Instancia Mercantil de Sevilla (Sección 3ª) dictó Auto declarando el concurso voluntario de la sociedad acordando la tramitación del mismo por los cauces del procedimiento ordinario (número de autos 1114/2019). Asimismo, se nombró a Ernst & Young como Administración Concursal. La Compañía ha pasado a estar intervenida por la Administración Concursal pero conserva las facultades de administración y disposición de su patrimonio con todos sus deberes y responsabilidades. El procedimiento continúa en fase común, habiéndose presentado informe provisional de la Administración Concursal.
- › Abengoa Finance, S.A. (en adelante “Abengoa Finance”) presentó solicitud de concurso voluntario de acreedores con fecha 20 de noviembre de 2019. Dicha solicitud fue admitida a trámite y el 20 de enero de 2020 el Tribunal de Instancia Mercantil de Sevilla (Sección 3ª) dictó Auto declarando el concurso voluntario de la sociedad acordando la tramitación del mismo por los cauces del procedimiento ordinario (número de autos 77/2020). Asimismo, se nombró a Ernst & Young como Administración Concursal. La Compañía ha pasado a estar intervenida por la Administración Concursal pero conserva las facultades de administración y disposición de su patrimonio con todos sus deberes y responsabilidades. El procedimiento continúa en fase común, habiéndose presentado informe provisional de la Administración Concursal.

## b) Empresa en funcionamiento

Las presentes Cuentas anuales consolidadas se formulan bajo el principio de empresa en funcionamiento habida cuenta que desde finales de marzo de 2020, tal y como se explica a continuación, la Compañía ha estado trabajando en una propuesta de reestructuración que permite viabilizar financieramente el grupo y estabilizar la actividad en el curso de sus negocios. Las circunstancias de Abengoa, S.A. y de sus filiales que se describen a continuación, tanto en ejercicios anteriores 2019 (año al que se refieren las cuentas), como durante el propio año 2019 y el ejercicio 2020 siguiente así como primeras semanas de 2021, permiten mantener en la actualidad la posibilidad de un acuerdo con los acreedores directos de la sociedad Abengoa, S.A. que puede ser alcanzado por pacto aceptado individual y voluntariamente por un número suficiente de ellos respecto de una parte suficiente de la deuda de la sociedad (consentimiento que, si bien no se ha formalizado se continúa trabajando en la consecución del mismo) o ser convenido en el marco de un procedimiento concursal con una mayoría suficiente de acreedores que permita imponer su contenido al resto de los acreedores vinculados legalmente por ese acuerdo, permitiendo uno u otro acuerdo la viabilidad de la sociedad y la continuidad de sus operaciones. La conclusión sobre la procedencia de aplicar ese principio se alcanza en atención a la situación actual de la sociedad Abengoa, S.A. y de sus filiales, si bien con un conocimiento limitado por parte de los dos miembros del Consejo de Administración que formulan las cuentas sobre cuál pueda ser el desenlace final de la refinanciación del grupo que sigue pendiente, como consecuencia de que este Consejo de Administración desempeña su función de administración únicamente desde el día 22 de diciembre de 2020 como se pone de manifiesto en la presente nota y que ninguno de los dos miembros del Consejo de Administración ha desempeñado cargo alguno de administración ni otro cargo o función en Abengoa, S.A. o en su grupo de sociedades durante el ejercicio social 2019 al que se refieren las cuentas o durante la práctica totalidad del año 2020 siguiente, hasta solo 9 días antes de la conclusión de 2020, ni ha tenido, por tanto, participación en la negociación de la refinanciación salvo en las últimas [ 6 - 7 ] semanas, plazo durante el cual los dos administradores han centrado su dedicación en intentar lograr acuerdos sobre los últimos elementos pendientes necesarios para la ejecución de la refinanciación en defensa del interés social, acuerdos que no han logrado todavía a la fecha de formulación de esas cuentas y que consideran difícil obtener, pero no imposible, si, en breve plazo, se logran compromisos concretos adicionales de inversión de fondos procedentes de recursos públicos o privados, algunos de los cuales públicamente anunciados como modificaciones de los términos de la refinanciación establecidos en el acuerdo de 6 de agosto de 2020 al que luego se hace referencia.

### Antecedentes de la situación actual de Abengoa, S.A. y de sus filiales.

La situación del Grupo durante los últimos ejercicios, que ha estado afectada por una significativa limitación de recursos financieros durante más de tres años, ha influido en la evolución del negocio operativo no sólo a través de la ralentización y deterioro de toda la actividad del Grupo, sino también como consecuencia de la entrada en algunos procesos de insolvencia o quiebra judicial de algunas sociedades del Grupo, tal como se describe en la Nota 2.2.1.

La normalización de la actividad tras el primer proceso de reestructuración financiera concluido en marzo de 2017 fue más lenta de lo esperado, con el consiguiente impacto negativo en los negocios.

Por tanto, para asegurar la viabilidad del Grupo a corto y medio plazo y poder continuar con su actividad de forma competitiva y sostenible en el futuro, se hacía necesario:

- › Tener una plataforma estable que permitiera el acceso a los mercados de capital para financiar su circulante.
- › Acceder a nuevas líneas de avales para poder asegurar el crecimiento de su negocio de Ingeniería y Construcción.
- › Mantener una estructura financiera adecuada para el modelo de negocio que va a desarrollar a futuro.

Con el fin de alcanzar estos objetivos, durante el ejercicio 2018 la compañía trabajó en acciones adicionales, incluyendo un nuevo Plan de Viabilidad a 10 años, así como en un nuevo proceso de reestructuración financiera, tal como se ha descrito en la Nota 2.2.1., que le permitiera sentar las bases para asegurar su viabilidad en el corto y medio plazo.

En este sentido, el Consejo de Administración en sus reuniones del 10 de diciembre de 2018 y posteriormente del 21 de enero de 2019, aprobó el citado Plan de Viabilidad de la compañía a 10 años, el cual fue publicado a través de un Hecho Relevante el 24 de enero de 2019.

Entre las principales hipótesis contenidas en dicho Plan de Viabilidad caben destacar:

- Cierre de la propuesta de reestructuración financiera, de manera que se restableciera la situación de liquidez y de avales necesarias para el Grupo, reduciendo el riesgo financiero del negocio.

- Reducción de gastos generales hasta un objetivo del 3% sobre la cifra de ventas a partir de 2020.
- Plan de negocio basado en proyectos EPC para terceros con una contribución significativa derivada de la alianza estratégica con AAGES.
- Mejora en la posición competitiva del Grupo, y en los mercados y geografías claves para el negocio.
- Ejecución del Plan de Desinversión sin desviaciones significativas en cuanto a plazos e importes.
- Ejecución del plan de pagos a proveedores sin desviaciones significativas en la proyección estimada.

Durante el ejercicio 2019, la sociedad desarrolló el citado Plan de Viabilidad a 10 años, habiendo cumplido al cierre de 2019 en cifras de ventas y Ebitda consolidado (incluyendo actividad concesional), así como de caja estimada a cierre. Las desviaciones producidas a lo largo del ejercicio fundamentalmente derivadas de la ejecución del plan de desinversiones, del retraso en el cierre de la reestructuración, así como en determinadas operaciones corporativas, como la monetización del arbitraje del Reino de España (véase Nota 22), fueron mitigadas por la sociedad a través de una gestión activa de su plan de tesorería, adecuando en el tiempo los correspondientes flujos, concretamente en relación con el plan de pagos a proveedores, que ha supuesto la necesidad de realizar un aplazamiento sobre el calendario inicialmente previsto, así como la consecución de determinados acuerdos, como el alcanzado con el cliente Dead Sea Works (véase Nota 22).

La cifra de contratación para la actividad de EPC para terceros, el principal negocio del Grupo, fue inferior a la prevista en el citado Plan con un cumplimiento al cierre del ejercicio 2019 del 63%, debido principalmente al atraso en el cierre de la reestructuración y consecuentemente en la disponibilidad de líneas de avales.

En aras a asegurar el cumplimiento del Plan de Viabilidad, la compañía continuó durante el ejercicio 2019 acometiendo acciones que le permitieran contar con la liquidez necesaria para ejecutar su plan de negocio, mejorar su posición competitiva y establecer un plan de pago a proveedores acorde con su situación.

Habida cuenta de la crisis sanitaria y económica ocasionada por el COVID-19 y teniendo en cuenta la evolución de la compañía a la que se refiere los puntos anteriormente expuestos, el Consejo de Administración de Abengoa, S.A, tal y como se explica en la Nota 33.7 "Acontecimientos posteriores al cierre", comunicó con fecha de 23 de marzo de 2020 a la CNMV que había acordado realizar una revisión y actualización del Plan de Viabilidad para incorporar el impacto de la crisis originada por el COVID-19 en dicho Plan. Una vez realizada dicha revisión, la sociedad dominante Abengoa, S.A. encargó a un experto independiente la determinación del valor razonable de la participación que la Sociedad ostenta en su participada Abengoa Abenewco 2 S.A.U. A resultas de esta valoración del experto independiente, al cierre del ejercicio 2019 el patrimonio neto de la sociedad dominante Abengoa, S.A. es negativo por importe de 388 millones de euros, (99 millones de euros positivos a cierre del ejercicio 2018) derivado del gasto por deterioro registrado en la cuenta de resultados del ejercicio 2019 sobre su participación en la sociedad Abengoa Abenewco 2 S.A.U., tal como se explica a continuación.

Entre las principales hipótesis del citado Plan de Negocio Actualizado por la situación del COVID-19, el cual fue aprobado por el Consejo de Administración en su reunión del 19 de mayo de 2020 cabe destacar:

- Suscripción de una línea de financiación con entidades financieras por importe de 250 millones de euros. Está previsto que dicha línea de liquidez cuente con la garantía del ICO al amparo del marco de ayudas financieras aprobadas por el gobierno de España en el Real Decreto Ley 8/2020, de 17 de marzo, de medidas urgentes extraordinarias para hacer frente al impacto económico y social del COVID-19 y sus normas de desarrollo posteriores.
- Cierre de acuerdos con proveedores y acreedores con los que la Sociedad tiene deuda vencida, deuda de proyectos antiguos, así como derivadas de Parent Company Guarantee, que permitan la desconsolidación de esa deuda del perímetro de Abengoa Abenewco 1 obteniendo a cambio un derecho preferente al cobro contra la realización de determinados activos. Estos activos son, principalmente, los fondos derivados del Plan de Desinversión de la Sociedad, el cobro eventual de cantidades procedentes de determinados arbitrajes y otras entradas de caja no recurrentes, entre los que se encuentra el arbitraje contra el Reino de España.
- Modificación de determinadas condiciones de la deuda con los acreedores financieros del NM II, Reinstated Debt, Bono Convertible A3T y deuda Old Money (SOM y JOM), que puedan implicar, entre otras medidas, quitas y capitalizaciones de deuda en Abengoa Abenewco 1.

- Disposición de las líneas de avales necesarias para acometer su plan de negocio. En este sentido, y simultáneamente a la concesión de la línea de financiación antes citada, está previsto solicitar una nueva línea de avales de hasta 300 millones de euros para la cobertura de las necesidades de este tipo de garantías en el marco del Plan de Negocio Actualizado.
- Disminución progresiva del ratio gastos generales sobre ventas hasta alcanzar el objetivo del 3%.
- Plan de negocio enfocado en proyectos de EPC para terceros.

Entre las principales variaciones del Plan de Negocio Actualizado en relación con el Plan de Viabilidad anterior de 2019, cabe destacar la disminución en las Proyecciones de negocio, concretamente en la cifra de contratación que ascendió a 23.435 millones de euros para el período 2020-2028 en comparación con los 30.090 millones de euros del plan anterior.

Esta disminución en la cifra de contratación por el deterioro de las perspectivas de contratación y volumen de negocio derivado de la pandemia global del COVID-19 se debe principalmente a una disminución en los proyectos EPC procedentes de la alianza estratégica con AAGES, menor previsión de inversión en infraestructuras de Energía en los países de Latinoamérica, así como menores niveles de actividad en Sudáfrica y Estados Unidos. Esta disminución en las previsiones de contratación se tradujo también en una disminución en las estimaciones de Ventas (22.434 millones de euros para el período 2020-2028 en comparación con 28.228 millones de euros en el Plan anterior), así como en los niveles estimados de Ebitda (1.881 millones de euros para el período 2020-2028 en comparación con 2.041 millones de euros previstos en el Plan anterior).

Es importante señalar que las hipótesis y estimaciones consideradas en dicho Plan de Negocio Actualizado en relación con el impacto que la situación del COVID-19 han tenido sobre los negocios de la compañía, están basados en la mejor información disponible a la fecha por parte de la Sociedad, cuya consecución dependerá, por lo tanto, de la evolución y extensión de la crisis generada por la pandemia, así como las medidas adoptadas por los distintos gobiernos y agentes económicos implicados.

Debe resaltarse, por todo ello, que la incertidumbre en la evolución de la crisis sanitaria y de la crisis económica que ésta ha ocasionado, hace que las previsiones del Plan de Negocio Actualizado estén sujetas a un margen de variabilidad ligado a que las previsiones que se manejan en la actualidad para la recuperación de la actividad económica no se vean afectadas por nuevos rebotes de la infección que puedan dilatar la misma. Por otro lado, la evolución de la pandemia afecta a los negocios del Grupo que están distribuidos en diferentes zonas geográficas, alguna de las cuales están inmersas en los estados avanzados de propagación de la misma.

En este sentido, los Administradores y la Dirección de la Sociedad continuarán realizando un seguimiento de la evolución de la situación, y supervisará el cumplimiento de su Plan de Negocio Actualizado, adoptando las medidas necesarias para reducir los posibles impactos que pudieran producirse derivado de la citada situación.

Tal como se ha comentado anteriormente, y al igual que para el ejercicio 2018, la Sociedad dominante (Abengoa, S.A) solicitó a un experto independiente la realización de un análisis del valor razonable de la cartera de inversión de Abengoa S.A en su participada Abengoa Abenewco 2, S.A.U., el cual se ha basado en el Plan de Negocio Actualizado de la Sociedad revisado por el efecto COVID-19, así como en los términos previstos en la negociación global con sus principales acreedores de deuda financiera y con determinados acreedores en los que se encuentra trabajando actualmente la Sociedad.

Para la determinación del valor razonable se definieron determinadas hipótesis críticas que se detallan a continuación:

- a) Cumplimiento del Plan de Negocio Actualizado por el efecto del COVID-19.
- b) Consideración de un Ebitda normalizado para la actividad de Abengoa una vez concluidas las medidas de recuperación de la Sociedad establecidas en el Plan de Negocio.
- c) Entrada de nueva financiación por importe de 250 millones de euros que cubra las necesidades de tesorería a corto plazo para mantener la actividad ordinaria de la Sociedad.
- d) Consecución de las nuevas líneas de avales necesarias para acometer la contratación y ejecución prevista.
- e) Consecución de la evolución del capital circulante dentro de las magnitudes previstas en el Plan de Negocio.
- f) Consecución con éxito de los acuerdos con proveedores y acreedores de deuda vencida, deuda de proyectos antiguos, así como derivadas de Parent Company Guarantee, en los términos previstos.
- g) Consecución con éxito de la negociación global con sus principales acreedores financieros.

En el supuesto de que alguna de estas hipótesis no se materializase, los resultados de la valoración podrían verse afectados significativamente.



Para la determinación del valor razonable de los negocios, el experto independiente utilizó como metodología principal el descuento de flujos de caja para el accionista para un periodo de 10 años, aplicando como tasa de descuento el coste medio de los recursos propios estimada en un 13,3%, más una prima de riesgo adicional del 1,3% para reflejar los potenciales efectos en la evolución del cumplimiento del plan de negocio, de las incertidumbres de la situación actual de la economía en los diferentes mercados en los que actúa, resultando en una tasa de descuento total del 14,6% (11,8% en el ejercicio 2018).

La tasa de crecimiento a largo plazo utilizada por el experto independiente fue del 1,6% (2% en el ejercicio 2018). La tasa de crecimiento anual compuesta de ventas y el Ebitda considerado para el periodo 2020-2029 ha sido del 11,2% y 2,1%, respectivamente (13,5% y 6,7%, respectivamente para el periodo 2019-2028 considerado en el año anterior).

Para la determinación del valor razonable de la cartera de inversión que Abengoa S.A. mantiene en su sociedad dependiente Abengoa Abenewco 2, S.A.U. la Sociedad ha aplicado los términos previstos cerrar en los acuerdos de modificación de los instrumentos suscritos con sus principales acreedores financieros en los que se encuentra actualmente trabajando y que fueron incluidos en su Plan de Negocio Actualizado aprobado por el Consejo de Administración en su reunión del 19 de mayo de 2020.

La valoración del experto independiente ha tomado en consideración el valor de los flujos de caja que pudieran ser generados por el negocio, en base a las medidas previstas en el nuevo Plan de Negocio Actualizado, incluyendo los acuerdos con los principales acreedores financieros de la Sociedad actualmente en negociación, así como la ausencia de salidas de caja no previstas por pagos a proveedores y acreedores de la deuda vencida.

Habida cuenta del retraso en la implementación de los acuerdos alcanzados con los principales acreedores financieros y comerciales, la Compañía ha procedido a corregir sus estimaciones sobre los flujos de caja esperados en el Plan de Negocio Actualizado, principalmente: la reducción del importe de la nueva liquidez prevista con la garantía del ICO (27 millones de euros), mayor necesidad de financiación en el proyecto Cerro Dominador (27 millones de euros), por otro lado, en sentido contrario, se mantienen los acuerdos de aplazamiento de diferentes compromisos conforme a los términos acordados que habían sido anticipados en el Plan de Negocio Actualizado (23 millones de euros). Adicionalmente, estando previsto que pudieran haber nuevas aportaciones de fondos que suplieran los no comprometidos por la Junta de Andalucía, las estimaciones de flujo de caja son susceptibles de ser adicionalmente ajustados para reflejar la estructura final de la refinanciación, garantizando en cualquier caso que no se producirán impactos que afecten significativamente a la viabilidad de la compañía-

Como resultado de la valoración anterior, la sociedad dominante Abengoa S.A. ha registrado un cargo por deterioro de valor de su cartera de inversión en Abengoa Abenewco 2, S.A.U por importe de 396,6 millones de euros (275 millones de euros en 2018), en su cuenta de pérdidas y ganancias individual, lo cual ha supuesto que al cierre del ejercicio 2019 presente un patrimonio neto negativo por importe de 388.457 miles de euros (patrimonio neto positivo de 99.162 miles de euros al cierre del ejercicio 2018). De acuerdo con el Artículo 363 de la Ley de Sociedades de Capital, una sociedad se encontrará en causa de disolución cuando las pérdidas hayan reducido el patrimonio neto a una cantidad inferior a la mitad del capital social, a no ser que éste se aumente o se reduzca en la medida suficiente dentro de los plazos previstos por la Ley. Los impactos sobre los flujos de caja esperados en el Plan de Negocio Actualizado citados anteriormente no afectan de manera significativa al valor de la cartera de Abengoa Abenewco 2 S.A.U una vez reconocido el cargo por deterioro. No obstante lo anterior, las expectativas de refinanciación manifestadas repetidamente y públicamente por parte de la Sindicatura de Accionistas Minoritarios de Abengoa S.A., la consolidación del balance con la materialización de las operaciones de reforzamiento de la estructura de los recursos propios mediante la conversión de determinados saldos de acreedores y proveedores en préstamos participativos, la condonación de determinados saldos entre compañías del grupo fruto de la operación de reestructuración reiteradamente expuesta a lo largo de esta Nota, así como la suscripción de los contratos con el Grupo de sociedades supondrán la automática y razonable recuperación del patrimonio neto negativo antes mencionado.

Se ha realizado el correspondiente análisis de sensibilidad sobre las variables críticas utilizadas en la determinación del ejercicio de valor razonable de Abengoa S.A y su participada Abenewco 2, S.A., en concreto, si la tasa de crecimiento anual compuesta sobre el EBITDA disminuye un 1% (10,67%), si la tasa de crecimiento a largo plazo se redujese un 1% (0,6%) y si la tasa de descuento para el coste de los recursos propios crece un 1%, situándose en un rango entre 15% y 16%, no siendo significativo el impacto en el deterioro de valor de la cartera.

En relación con el pasivo de la sociedad Abengoa S.A. el citado Plan de Negocio Actualizado, tal y como se ha adelantado en párrafos anteriores contempla una modificación sustancial de su deuda financiera, así como la deuda comercial vencida, principalmente mediante su conversión en préstamos participativos, que se complementará con la atribución directa de determinados activos que permitan mejorar sus expectativas de cobro o recuperabilidad.

Los Administradores de la sociedad dominante Abengoa S.A. consideran que la consecución efectiva del Plan de Negocio Actualizado revisado así como los acuerdos previstos cerrar con los socios y los principales acreedores de la Sociedad, permitirán restablecer el equilibrio patrimonial una vez reconocido en la cuenta de resultados el impacto positivo proveniente de los citados acuerdos, así como la prevista conversión en préstamos participativos de la nueva deuda resultante derivada de los citados acuerdos. A fecha de hoy el porcentaje de adhesiones alcanzado es insuficiente a estos efectos, no obstante, la Sociedad continúa realizando sus mayores esfuerzos para conseguir alcanzar el citado porcentaje.

Respecto al análisis del valor razonable de la cartera de inversión de Abengoa, S.A. en el ejercicio 2018, la Sociedad dominante (Abengoa, S.A.) solicitó a un experto independiente la realización de un análisis del valor razonable en su participada Abengoa Abenewco 2, S.A.U. (Sociedad Unipersonal). Para la determinación del valor razonable se definieron determinadas hipótesis que se detallan a continuación:

- a) Cumplimiento del Plan de Viabilidad a 10 años del Grupo cuyas hipótesis principales fueron descritas anteriormente.
- b) Consolidación del negocio en niveles normalizados a partir del año 2029.
- c) Proyecciones de deuda financiera post reestructuración y determinación del valor razonable de las mismas.
- d) Valoración de flujos de caja atribuibles directamente a Abengoa, conforme a los contratos firmados por Abengoa S.A. con sus subsidiarias y al acuerdo de reestructuración.
- e) Cierre del proceso de reestructuración financiera en los términos previstos.

En el supuesto de que alguna de estas hipótesis no se materializase, los resultados de la valoración podrían verse afectados significativamente.

Para la determinación del valor razonable de los negocios, se utilizó como metodología principal el descuento de flujos de caja para el accionista para un periodo de 10 años, aplicando como tasa de descuento el coste medio de los recursos propios que la Compañía había estimado en un rango de valoración entre el 11% y el 12%. La tasa de crecimiento a largo plazo fue del 2%. La tasa de crecimiento anual compuesta y el Ebitda considerado para el periodo 2019-2028 fue del 13,5% y 6,7%, respectivamente.

Para la determinación del valor razonable de los instrumentos financieros Senior Old Money y Junior Old Money, se utilizó el descuento de flujos de acuerdo con las condiciones de emisión contempladas en el acuerdo de reestructuración y aplicando tasas de descuento de mercado basadas en una selección de bonos cotizados comparables en el mercado. Las tasas de descuento estimadas para estos instrumentos financieros resultaron ser significativamente mayores a las actuales tasas de rendimiento medio actuales y resultaron comparables con operaciones de rescate de deuda financiera que se habían llevado a cabo en el mercado internacional. Las tasas de descuento utilizadas para el Senior Old Money y para el Junior Old Money oscilaban entre el 40-45% y 75-80% respectivamente, que correspondían con tasas de descuento que un participante en el mercado financiero consideraría en operaciones de rescate de deuda financiera equivalentes.

Como resultado de lo anterior, la sociedad dominante Abengoa S.A registró en el ejercicio 2018 un cargo por deterioro de valor de su cartera por importe de 275 millones de euros, en su cuenta de pérdidas y ganancias individual.

Se realizó el correspondiente análisis de sensibilidad sobre las variables críticas utilizadas en la determinación del ejercicio de valor razonable de Abengoa S.A y su participada Abengoa Abenewco 2, S.A.:

- › Si la tasa de crecimiento anual compuesta se hubiera reducido un 1% (12,5%), el deterioro de valor de la cartera hubiera incrementado en 121 millones de euros.
- › Si el EBITDA se hubiera reducido un 1% (5,7%), el deterioro de valor de la cartera hubiera incrementado en 63 millones de euros aproximadamente.
- › Si la tasa de crecimiento a largo plazo se hubiera reducido un 1% (1%), el deterioro de valor de la cartera hubiera incrementado en 45 millones de euros.
- › Si la tasa de descuento para el coste de los recursos propios hubiera crecido un 1%, situándose en un rango entre el 12% y el 13%, el deterioro de valor de la cartera hubiera incrementado en 90 millones de euros aproximadamente.
- › Si las tasas de descuento de los instrumentos financieros Senior Old Money y Junior Old Money se hubieran reducido un 5%, respectivamente, el deterioro de valor de la cartera hubiera incrementado en 71 millones de euros.

En este sentido, todas las medidas de financiación y modificación de la deuda financiera y comercial que se han relacionado en los párrafos anteriores forman parte de un plan de adaptación a la mejor estimación del negocio futuro de la compañía habida cuenta de la evolución de la misma durante el ejercicio 2019, así como a las circunstancias ocasionadas por el COVID-19, cuyos impactos se han estimado en el Plan de Negocio Actualizado y constituyen una actuación conjunta dirigida a la continuidad del negocio del Grupo en el marco temporal actual.

Con fecha 30 de junio de 2020 la Sociedad dominante informó que continuaba trabajando en cada una de las actuaciones que se apuntaron como necesarias para restablecer la situación de desequilibrio patrimonial comunicadas en la información privilegiada de fecha 19 de mayo de 2020 y descritas anteriormente. En relación con las mismas, y dado que a dicha fecha ninguna de las actuaciones podían darse por cumplimentadas y que tampoco la Sociedad disponía de información que le permitiera concluir que pudieran ser comprometidas en los próximos días, el Consejo de Administración reunido el 30 de junio de 2020 acordó retrasar la formulación de las cuentas anuales correspondientes al ejercicio 2019 prevista para el 30 de junio, habida cuenta de la reevaluación del principio de empresa en funcionamiento a que se hacía referencia en los estados financieros resumidos correspondientes al segundo semestre de 2019. Asimismo, indicaba que se formularían a la mayor brevedad posible, una vez se pudiera evaluar con una mayor certidumbre el resultado de las medidas propuestas por el consejo el 19 de mayo de 2020. A los efectos de informar al mercado sobre el marco temporal que el consejo entendía razonable para que se pudieran despejar las incertidumbres y a la vista de la situación de liquidez de la compañía, el Consejo estableció un plazo máximo hasta el 14 de julio, llegado el cual, de no haberse concretado con grado suficiente la probabilidad de éxito de las actuaciones previstas, adoptaría las medidas que legalmente procediesen.

Posteriormente, con fecha 14 de julio de 2020 la Sociedad dominante informó que el Consejo de Administración reunido ese día, adoptó las siguientes decisiones:

1. El Consejo había sido informado de los avances de las negociaciones en los diferentes pilares de la operación, esto es, la línea de financiación de 250 millones de euros con la garantía del ICO, el acuerdo con los proveedores y acreedores comerciales, la modificación de determinadas condiciones de la deuda con los acreedores financieros NM II, Reinstated Debt, Bono Convertible de A3T y deuda Old Money y la disposición de línea de avales de hasta 300 millones de euros, que seguían desarrollándose de forma favorable habiéndose dado apoyos relevantes pendientes de materializarse con la documentación definitiva.
2. En línea con lo anterior, y tras haber recabado los oportunos asesoramientos internos y externos, el Consejo estimó que, en las actuales circunstancias, se debían agotar todas las alternativas dirigidas a la continuidad del negocio del grupo.

3. En este sentido, el Consejo recalcó que la ausencia de liquidez y avales estaban afectando de manera severa al negocio haciendo muy difícil su viabilidad si no se cerraba la operación en el corto plazo.
4. El Consejo se emplazó a tomar la decisión definitiva en la sesión del 27 de julio.

Con fecha 27 de julio, como continuación de la información privilegiada publicada por la Sociedad el 14 de julio de 2020 (con número de registro oficial 332), la Sociedad informó que a dicha fecha se encontraba en proceso de documentar una operación destinada a dar cumplimiento a los cuatro pilares, esto es, la línea de financiación con la garantía del ICO, el acuerdo con los proveedores y acreedores comerciales, la modificación de determinadas condiciones de la deuda con los acreedores financieros NM2, Reinstated Debt, Bono Convertible de A3T y deuda Old Money y la disposición de línea de avales, con la intención de proceder a la firma del acuerdo de reestructuración antes del 31 de julio de 2020. El posterior cierre de la operación estará sujeto al cumplimiento de determinadas condiciones y, en particular, a la obtención de los consentimientos necesarios. Por todo ello, el Consejo de Administración, reunido entonces, decidió suspender la sesión y reanudarla en los siguientes días, y en todo caso antes del 31 de julio.

En relación a este acuerdo debía resaltarse que la entidad prestataria de la nueva financiación y línea de avales será Abengoa Abenewco1, S.A.U. ("Abenewco 1"), entidad que es desde 2017, la cabecera de todas las sociedades operativas del grupo. Todos los nuevos fondos deberán usarse exclusivamente para las necesidades del grupo que encabeza Abenewco 1. Por otro lado, la operación implicará que antes de fin del presente año se conviertan en acciones de Abenewco 1 todos los instrumentos convertibles que se encuentran emitidos en la actualidad y los nuevos que vayan a emitirse como consecuencia de la ejecución de la misma, lo que implicará, necesariamente, la ruptura del grupo económico actual, encabezado por Abengoa, S.A., que está previsto que pase a ser un accionista minoritario de Abenewco 1.

Por todo ello, y en relación con la sociedad dominante Abengoa, S.A., y en línea con lo que ya se comunicó en la información privilegiada del 19 de mayo (nº 248), se quiso recordar que la operación de reestructuración de Abenewco 1 no sería suficiente, por sí sola, para poder reequilibrar el patrimonio de Abengoa, S.A., que desde esa fecha se encuentra en causa de disolución por aplicación del artículo 363 Ley de Sociedades de Capital, pues será adicionalmente necesario que se adhiera una mayoría superior al 96% de un pasivo de 153M€ de la Sociedad a la solicitud de conversión de sus deudas en préstamos participativos. A dicha fecha, el porcentaje acumulado de adhesiones a esta fórmula no era todavía suficiente.

La Sociedad reiteró una vez más que la firma del acuerdo antes del 31 de julio era fundamental para resolver la delicada situación que atraviesan sus negocios como consecuencia de la ausencia de liquidez y avales que, como ya se adelantó, están afectando de manera severa a los mismos, haciendo muy difícil su viabilidad.

Como continuación de la información privilegiada publicada por la Sociedad el 27 de julio de 2020 (con número de registro oficial 358), el 31 de julio la Sociedad informó que a la fecha aún no se había podido completar el proceso de documentación de la operación, habida cuenta la complejidad del mismo, si bien esperaba poder completar dicho proceso y, por tanto, firmar el acuerdo de reestructuración antes del 4 de agosto de 2020.

En relación con la sociedad dominante Abengoa, S.A., se recordó que la operación de reestructuración de Abenewco 1 no sería suficiente, por si sola, para poder reequilibrar el patrimonio de Abengoa, S.A., que desde el 19 de mayo de 2020 se encuentra en causa de disolución por aplicación del artículo 363 Ley de Sociedades de Capital.

La Sociedad reiteró una vez más que la firma del acuerdo es fundamental para resolver la delicada situación que atraviesan sus negocios como consecuencia de la ausencia de liquidez y avales que, como ya se adelantó, estaban afectando de manera severa a los mismos, haciendo muy difícil su viabilidad.

Como continuación de la información privilegiada publicada por la Sociedad el 31 de julio de 2020 (con número de registro oficial 406), el 4 de agosto la Sociedad informó que, si bien a la fecha la documentación necesaria para implementar la operación estaba casi finalizada, era necesario un periodo de tiempo adicional para que todas las partes implicadas pudieran llevar a cabo su revisión final de la misma. Habida cuenta de lo anterior, la Sociedad esperaba poder firmar el acuerdo de reestructuración no más tarde del 6 de agosto de 2020.

Finalmente, con fecha 6 de agosto, como continuación a las comunicaciones de información privilegiada publicadas por la Sociedad los días 19 de mayo de 2020, 14 de julio de 2020, 27 de julio de 2020, 31 de julio de 2020 y 4 de agosto de 2020 (con números de registro oficial 248, 332, 358, 406 y 414 respectivamente), la Sociedad informa que, en el citado día, se han firmado los siguientes acuerdos:

1. La sociedad Abengoa Abenewco 1, S.A.U. (“Abenewco 1”), que es la sociedad cabecera de todos los negocios, (i) un préstamo a 5 años por importe de hasta 230 millones de euros para el que se ha solicitado la garantía del ICO al amparo de lo previsto en el Real Decreto-Ley 8/2020, de 17 de marzo, de medidas urgentes y extraordinarias contra el impacto social y económico del COVID-19 (la “Nueva Liquidez”); y (ii) una línea de avales revolving a 5 años por importe de hasta 126,4 millones de euros, ampliable hasta 300 millones de euros (la “Nueva Línea de Avales”), todo ello con el objeto de financiar las necesidades de liquidez y avales del grupo encabezado por Abenewco 1.

Adicionalmente está previsto que la Junta de Andalucía aporte 20 millones de euros adicionales.

En el momento de formulación de estas Cuentas Anuales se encuentra pendiente de ser sustituido por aportación del mismo importe pero procedentes de otra fuente de financiación.

La Nueva Liquidez y la Nueva Línea de Avales, cuya eficacia está sujeta al cumplimiento de las condiciones previstas en el Contrato de Reestructuración, serán *pari passu* entre ellos y *super senior* con respecto al resto de deudas de Abenewco 1 y sus términos y condiciones son similares a los de la Financiación NM2 y líneas de avales actuales. Por otro lado, como comisión por la concesión de la Nueva Línea de Avales las entidades proveedoras de los avales tendrán derecho a recibir hasta un máximo del 3,52% del capital social de Abenewco 1 (pre-dilución) en acciones ordinarias.

A efectos aclaratorios se hace constar que a los efectos de calcular las diluciones que se prevén en esta comunicación se ha asumido que la única dilución pendiente es la derivada como consecuencia de la cristalización del Tramo Contingente del NM2 y elección por el tenedor del mismo de acciones ordinarias, cristalización que nacería como consecuencia del ejercicio de la garantía concedida al tenedor del Bono Convertible A3T referido en el apartado (e) siguiente.

2. Un acuerdo de reestructuración (Amendment and Restructuring Implementation Agreement) (el “Contrato de Reestructuración”), que ha sido suscrito por la Sociedad, varias sociedades del grupo, un grupo de inversores y acreedores financieros que participan en la deuda financiera existente y las entidades financieras que proveerán la Nueva Liquidez y la Nueva Línea de Avales, con el objeto, entre otras cuestiones, de modificar los términos de las financiaciones existentes así como de reestructurar la deuda financiera (la “Reestructuración”).

Los términos principales de la Reestructuración son, entre otros, los siguientes:

- a) la modificación de los términos y condiciones de la Financiación NM2 a los efectos de, entre otras cuestiones (i) aplicar una quita del 50% al importe de la Financiación NM2 o, en su defecto, y a elección de los acreedores NM2, optar por el canje de ese 50% por un nuevo instrumento obligatoriamente convertible con vencimiento y, por tanto, conversión obligatoria, el 3 de diciembre de 2020, en hasta un máximo del 0,10% del capital social de Abenewco 1 (pre-dilución) en acciones privilegiadas; (ii) modificar el tipo de interés; y (iii) extender el vencimiento hasta 6 meses después del vencimiento de la Nueva Liquidez y las Nuevas Líneas de Avales.

Las acciones privilegiadas, que representarán el 0,10% del capital social de Abenewco 1, tendrán las siguientes características: (i) darán derecho a recibir un dividendo mínimo anual del 3,5% sobre el importe de la Financiación NM2 capitalizado durante un periodo máximo de 10 años que de no ser abonado se irá acumulando año a año; (ii) una vez transcurrido dicho periodo, no se seguirá devengando dividendo mínimo si bien, el dividendo devengado y no pagado será liquidado con preferencia en cualquier distribución; y (iii) tales acciones serán senior con respecto a las ordinarias en caso de liquidación y venta hasta un importe máximo equivalente al importe de la Financiación NM2 capitalizado más el dividendo acumulado, siendo este privilegio de carácter perpetuo.

Como comisión de la operación, los acreedores NM2 que así lo elijan tendrán derecho a recibir hasta un máximo del 5,49% del capital social de Abenewco 1 (pre-dilución) en acciones ordinarias ("Comisión NM2").

El Tramo Contingente del NM2 permanecerá inalterado si bien, en el momento de su cristalización, tendrá el mismo tratamiento que la Financiación NM2 y, por tanto, el 50% del importe cristalizado podrá canjearse, a elección del tenedor de dicho Tramo Contingente, por acciones ordinarias (representativas del 23,18% del capital social de Abenewco 1) o privilegiadas (representativas de 0,04% del capital social de Abenewco 1).

Adicionalmente se creará un tramo contingente adicional por un importe de hasta 50 millones de euros para financiar la potencial ejecución de la garantía que por dicho importe se concederá al Banco Santander, S.A. para cubrir determinadas contingencias relacionadas con el Proyecto A3T.

- b) la modificación de determinados términos y condiciones de las líneas de avales existentes a favor de Abenewco 1 incluyendo, entre otras, su conversión en líneas revolving, así como la extensión de su vencimiento hasta 6 meses después del vencimiento de la Nueva Liquidez y las Nuevas Líneas de Avales.

- c) la modificación de los términos y condiciones del bono convertible en acciones emitido por Abenewco 1 en abril de 2019 a los efectos de, entre otras cuestiones (i) modificar el ratio de conversión para que den derecho a convertir en hasta un máximo de 18,87% del capital social de Abenewco 1 (pre-dilución) en acciones ordinarias; (ii) modificar su fecha de vencimiento y por tanto de conversión obligatoria al 3 de diciembre de 2020; y (iii) eliminar el interés contingente. Adicionalmente se incrementará la emisión para que pueda ser suscrita por (i) las entidades proveedoras de la Nueva Línea de Avales, compensando así la comisión referida anteriormente; (ii) los acreedores NM2 que reciban la Comisión NM2; y, en su caso (iii) Abengoa, que tendrá derecho a recibir hasta un 3,52% del capital social de Abenewco 1 (pre-dilución) en acciones ordinarias si se cumplen determinadas condiciones.
- d) la modificación de los términos y condiciones de la Deuda Reinstaurada a los efectos de (i) aplicar una quita al 50% del importe de la misma y (ii) reinstaurar el 50% restante como Financiación NM2, en un tramo junior.
- e) la modificación de determinados términos y condiciones tanto del Convertible A3T como de la put y garantía asociada al mismo a los efectos de, entre otras cuestiones (i) reducir el coste de dicho convertible; (ii) extender el vencimiento y plazo de ejercicio de la put y garantía en consonancia con la extensión del vencimiento de la Financiación NM2; y (iii) otorgar a Banco Santander, S.A. una garantía por importe máximo de 50 millones de euros para cubrir determinadas contingencias del Proyecto A3T.
- f) la modificación de determinados términos y condiciones de la Deuda Senior Old Money a los efectos de, entre otras cuestiones (i) modificar el ratio de conversión de forma que el instrumento de derecho a recibir, en el momento de la conversión, un porcentaje fijo del capital social de Abengoa Abenewco 2 Bis, S.A. de un 96%, lo que supone una participación indirecta en el capital social de Abenewco 1 de hasta un máximo de 64,99% (pre-dilución) en acciones ordinarias; (ii) eliminar los pagos en efectivo del instrumento; y (iii) modificar la fecha de vencimiento y, por tanto, de conversión obligatoria, para adelantarla al 3 de diciembre de 2020.
- g) la modificación del contrato entre acreedores.

Como consecuencia de la ejecución de la Reestructuración, en el momento en que se produzca la conversión de los instrumentos convertibles antes descritos se producirá la ruptura del grupo económico actual encabezado por Abengoa, S.A., quién pasará, en su caso, a ostentar una participación minoritaria en Abenewco 1 (un 3,52% pre-dilución) y sus negocios.

En relación con el efecto de la dilución antes mencionado, la Compañía ha realizado un análisis de sensibilidad sobre el valor de la participación de Abengoa S.A en Abengoa Abenewco 2 S.A.U., concluyendo que no habría un efecto significativo en el valor de la misma.

Desde ese momento la nueva sociedad dominante del Grupo será Abenewco 1, que pasará a estar participada por sus acreedores en virtud de la conversión de los diferentes instrumentos de deuda.

Asimismo se informa que como parte esencial de la Reestructuración, se deberá reestructurar la deuda de proveedores del perímetro encabezado por Abenewco 1 mediante el canje voluntario de sus deudas por una participación en un préstamo sindicado a largo plazo emitido por Abengoa Abenewco 2 Bis, S.A.U. que únicamente tendrá recurso y será pagadero con los fondos obtenidos de la monetización, de cualquier forma, de determinados activos de tal forma que si los fondos obtenidos de dichas monetizaciones no son suficientes para repagar el préstamo se aplicará una quita a los importes no cubiertos.

Las entidades acreditantes y bonistas que consientan la modificación y reestructuración deberán adherirse al Contrato de Reestructuración.

La Sociedad anunció el comienzo del periodo de adhesión al Contrato de Reestructuración para el resto de acreedores financieros, tal y como se expone a continuación. Como condición para la Reestructuración, las mayorías requeridas de los acreedores deberán consentir y aprobar la modificación y reestructuración de su deuda existente como parte de la Reestructuración, en los términos establecidos en el Contrato de Reestructuración. La Sociedad circuló una carta de consentimiento a la novación y la reestructuración a las entidades acreditantes y los bonistas existentes con el fin de obtener su consentimiento a la Reestructuración (la "Carta de Consentimiento").

Sujeto a la obtención de las mayorías requeridas de los acreedores existentes, determinadas condiciones establecidas en el Contrato de Reestructuración tendrán que ser satisfechas con anterioridad a la implementación de la Reestructuración. Una vez implementada la Reestructuración, se procederá a solicitar la homologación judicial de los correspondientes contratos de la Reestructuración de conformidad con lo previsto en la Ley Concursal española.

Las entidades acreditantes debían responder a la Carta de Consentimiento y, en caso de dar su aprobación, además adherirse al Contrato de Reestructuración (a través de la escritura de adhesión (Accession Deed) anexa a la Carta de Consentimiento) y facilitar la información para el abono de valores para recibir los instrumentos de la reestructuración a los que tienen derecho.

El período de adhesiones al Contrato de Reestructuración comenzó en el citado día y finalizaría a las 6 p.m. (hora española) el 11 de septiembre de 2020.

El período de solicitud de consentimiento a la Reestructuración a los bonistas titulares de las emisiones del NM2, Convertible de Abenewco 1, Senior Old Money y Junior Old Money (los "Bonistas") comenzó el 6 de agosto de 2020 mediante la publicación de los documentos de consentimiento a la novación y a la reestructuración por parte de las filiales de la Sociedad, Abengoa Abenewco 1, S.A.U, Abengoa Abenewco 2 Bis, S.A.U. y Abengoa Abenewco 2, S.A.U. a través de los sistemas de liquidación correspondientes. Los Bonistas podrán emitir instrucciones para otorgar su consentimiento al Contrato de Reestructuración.

En relación a la Sociedad dominante Abengoa, S.A., y en línea con lo que ya se comunicó en la información privilegiada del 27 de julio de 2020 (nº de registro 358), se quiere recordar que la operación anteriormente descrita no es suficiente para poder reequilibrar el patrimonio de la Sociedad que desde esa fecha se encuentra en causa de disolución por aplicación del artículo 363 Ley de Sociedades de Capital, siendo al contrario necesario que se adhiriera una mayoría superior al 96% de un pasivo de 153 millones de euros de la sociedad a la solicitud de conversión de sus deudas en préstamos participativos. Desde el inicio de las negociaciones con este grupo de acreedores, la estimación de la compañía en base a las conversaciones mantenidas, es que habría un apoyo sustancial al esquema de crédito participativo propuesto, aunque a la fecha de formulación éste aún no es suficiente.

Adicionalmente, con fecha 18 de agosto de 2020, como continuación a la comunicación de información privilegiada publicada por la Sociedad el 6 de agosto de 2020 (con número de registro oficial 416), la Sociedad ha informado que su Consejo de Administración, reunido en dicha fecha, adoptó la decisión de presentar la solicitud en dicho momento vigente del artículo 5 bis de la Ley 22/2003, de 9 de julio, Concursal ("Ley Concursal"), actual artículo 583 del Real Decreto-Legislativo 1/2020, de 5 de mayo, por el que se prueba el Texto Refundido de la Ley Concursal ("TRLR"), que afectará exclusivamente a la sociedad individual Abengoa, S.A. y cuyo contenido consiste en la comunicación al Juzgado de la iniciación o prosecución de negociaciones para alcanzar un acuerdo de refinanciación o para obtener adhesiones a una propuesta anticipada de convenio.

Se quiere dejar constancia de que la decisión no afecta a los acuerdos de reestructuración firmados el 6 de agosto de 2020, que se refieren a la financiación del grupo encabezado por Abengoa Abenewco 1, S.A.U. y que se encuentran en fase de adhesiones por los diferentes grupos de acreedores.

La decisión de presentar la comunicación prevista en el artículo 5 bis de la Ley Concursal (actual artículo 583 TRLR) se adopta tras recabar los oportunos asesoramientos externos y con la finalidad de proteger los intereses de los acreedores y accionistas de dicha sociedad, habilitando un tiempo adicional para alcanzar los acuerdos necesarios con los acreedores de la Sociedad.

Habida cuenta de esta situación y la necesidad de que el consejo adoptase una decisión dentro de los dos meses siguientes a la terminación del estado de alarma (esto es, el 21 agosto 2020), por exigencia del artículo 40.10 del Real Decreto-ley 8/2020, de 17 de marzo de medidas urgentes extraordinarias para hacer frente al impacto económico y social del COVID-19, es por lo que la Sociedad, para poder disponer de un mayor plazo para continuar y poder culminar estas negociaciones con los acreedores de la sociedad individual Abengoa, S.A., ha decidido adoptar esta medida.

Esta solicitud ha sido presentada en la citada fecha en el juzgado competente de Sevilla y ha sido admitida a trámite por el Juzgado de lo Mercantil nº3 de Sevilla con fecha 21 de agosto de 2020.

Posteriormente, con fecha 4 de septiembre, como continuación a la comunicación de información privilegiada publicada por la Sociedad el 6 de agosto de 2020 (con número de registro oficial 415), a través de la cual se anunció la suscripción de un acuerdo de reestructuración (Amendment and Restructuring Implementation Agreement) (el "Acuerdo de Reestructuración") con un conjunto de entidades financieras e inversores, así como el inicio del periodo de adhesiones, la Sociedad informó que había acordado ampliar el periodo de adhesiones hasta las 6 p.m. (hora española) del 18 de septiembre de 2020 y, respecto los bonistas titulares de las emisiones del NM2, Convertible de Abenewco 1, Senior Old Money y Junior Old Money, el plazo para el envío de instrucciones a los efectos de aprobar las modificaciones a los bonos y la firma del Acuerdo de Reestructuración finalizaría a las 12:00 p.m. (hora española) del 11 de septiembre de 2020.

Seguidamente, con fecha 10 de septiembre, como continuación a la comunicación de información privilegiada publicada por la sociedad el 6 de agosto de 2020 y otra información relevante publicada el 4 de septiembre de 2020 (con números de registro oficial 415 y 4228), a través de las cuales se anunció la suscripción de un acuerdo de reestructuración (Amendment and Restructuring Implementation Agreement) (el "Acuerdo de Reestructuración") con un conjunto de entidades financieras e inversores, así como el inicio del periodo de adhesiones y una posterior extensión de dicho periodo, la Sociedad informó de que había acordado ampliar de nuevo el periodo de adhesiones hasta las 6 p.m. (hora española) del 25 de septiembre de 2020 y, respecto los bonistas titulares de las emisiones del NM2, Convertible de Abenewco 1, Senior Old Money y Junior Old Money, el plazo para el envío de instrucciones a los efectos de aprobar las modificaciones a los bonos y la firma del Acuerdo de Reestructuración finalizaría a las 1:00 p.m. (hora española) del 22 de septiembre de 2020.

Finalmente, con fecha 25 de septiembre de 2020, como continuación a la comunicación de información privilegiada publicada por la Sociedad el 6 de agosto de 2020 y otra información relevante publicada el 4 y 10 de septiembre de 2020 (con números de registro oficial 415, 4228 y 4361), a través de las cuales se anunció la suscripción de un acuerdo de reestructuración (Amendment and Restructuring Implementation Agreement) (el "Acuerdo de Reestructuración") con un conjunto de entidades financieras e inversores, así como el inicio del periodo de adhesiones y posteriores extensiones de dicho periodo, la Sociedad informa que, tras haber concluido el periodo de adhesiones al Acuerdo de Reestructuración (Amendment and Restructuring Implementation Agreement), la propuesta de reestructuración ha obtenido el apoyo de las siguientes mayorías (aplicando las normas de formación de mayorías establecidas en los contratos de financiación actualmente vigentes):

- 99,99% de los acreedores del New Money 2;
- 100% de los proveedores de las Líneas de Avales Existente;
- 98,87% de los acreedores del Reinstated Debt;
- 97,93% de los acreedores del Abenewco 1 MC;
- 95,84% de los acreedores del Senior Old Money asistentes a la asamblea de bonistas lo que supone el 80,08% de los acreedores del Senior Old Money;
- 96,11% de los acreedores del Junior Old Money asistentes a la asamblea de bonistas;
- 100% de los acreedores del Rolled Over Debt; y
- 100% de los acreedores A3T Convertible Bond.

Adicionalmente, se ha alcanzado una adhesión del 82,14% al acuerdo de reestructuración la deuda de proveedores del perímetro encabezado por Abenewco 1.

En consecuencia, la Sociedad informa que se han alcanzado las mayorías y consentimientos necesarios para aprobar la operación que se espera completar una vez se complete el cumplimiento de las restantes condiciones suspensivas, siendo el compromiso de apoyo financiero de la Junta de Andalucía, que debió aportarse no más tarde del 30 de septiembre de 2020, la única condición suspensiva que no depende de la compañía y cuyo cumplimiento está pendiente.

Con fecha 30 de septiembre de 2020, en relación con la comunicación de otra información relevante publicada por la Sociedad el 25 de septiembre de 2020 (nº de registro 4633) en virtud de la cual la Sociedad informaba que se habían alcanzado las mayorías y consentimientos necesarios para aprobar la operación quedando pendiente para proceder con el cierre de la misma el compromiso de apoyo financiero de la Junta de Andalucía, compromiso que debía aportarse no más tarde del 30 de septiembre de 2020, la Sociedad informó que, una vez obtenidos los consentimientos necesarios al efecto, se procedió a extender dicho plazo hasta el 15 de octubre de 2020.

Posteriormente, con fecha 15 y 23 de octubre de 2020, en relación con las comunicaciones de otra información relevante publicadas por la Sociedad el 30 de septiembre de 2020 (nº de registro 4745) y el 15 de octubre de 2020 (nº de registro 5039) en virtud de las cuales la Sociedad informaba de sendas extensiones del plazo para la aportación del compromiso de apoyo financiero de la Junta de Andalucía hasta el 15 y el 23 de octubre de 2020 respectivamente, la Sociedad informaba que, una vez obtenidos los consentimientos necesarios al efecto, se procedió a extender de nuevo dicho plazo así como el plazo para el cierre de la operación hasta el 6 de noviembre de 2020 con el objetivo de dar un periodo de tiempo adicional para que la Junta de Andalucía pudiera aportar el compromiso de apoyo financiero antes referido, única condición que no dependía del grupo y que estaba aún pendiente en la citada fecha.

Con fecha 6 de noviembre de 2020, en relación con la comunicación de otra información relevante publicada por la Sociedad el 23 de octubre de 2020 (nº de registro 5175) en virtud de la cual la Sociedad informaba de la extensión del plazo para la aportación del compromiso de apoyo financiero de la Junta de Andalucía hasta el 6 de noviembre de 2020, la Sociedad informa que, una vez obtenidos los consentimientos necesarios al efecto, se procedió a extender de nuevo dicho plazo así como el plazo para el cierre de la operación hasta el 12 de noviembre de 2020 con el objetivo de dar un periodo de tiempo adicional para que la Junta de Andalucía pueda aportar el compromiso de apoyo financiero antes referido, única condición que no depende del grupo y que estaba aún pendiente en la citada fecha.

La Sociedad reitera que este nuevo retraso perjudica de manera significativa la continuidad de los negocios de Abengoa Abenewco 1, S.A. y su grupo que ven limitadas sus posibilidades para acceder a nueva contratación y para cumplir con sus obligaciones corrientes, con lo que la demora en el cierre debe llegar a su fin.

Por tanto, llegado el día 12 de noviembre de 2020, y no teniéndose certeza en cuanto a la posibilidad de proceder con dicho cierre en los siguientes días, el Consejo de Administración de Abengoa, S.A., habida cuenta de que la viabilidad del grupo estaba gravemente comprometida y atendiendo a sus deberes fiduciarios, tomó las decisiones que le correspondían, atendiendo a sus deberes fiduciarios, para proteger los intereses de Abengoa, S.A. y de todos sus grupos de interés.

Tal y como se ha indicado anteriormente, el Contrato de Reestructuración establece que Abengoa Abenewco 1, en contraprestación al otorgamiento y mantenimiento de la correspondiente garantía respecto a los acuerdos financieros alcanzados, abonará, entre otras contraprestaciones, a Abengoa S.A. una comisión pagadera únicamente mediante la emisión del instrumento “New AB1 MC Bonds” correspondiente con el 3,52% pre-dilución de Abengoa Abenewco 1, siempre y cuando Abengoa, S.A. alcance la adhesión a préstamo participativo de un 96% de los acreedores con deudas vencidas, o en el caso de un concurso voluntario o proceso similar de insolvencia, alcance propuesta anticipada de convenio. La fecha de exigibilidad de la citada comisión será una vez acreditada alguna de las condiciones anteriores.

Adicional a lo anterior, y en línea con la sesión del Consejo celebrado el día 13 de noviembre de 2020, estimó que la Sociedad podría financiar sus gastos operativos y obligaciones tributarias con los ingresos recurrentes provenientes de los acuerdos a largo plazo con terceros sobre el uso de determinados activos y la desinversión de otros activos fijos.

Adicionalmente, a los efectos de obtener el reequilibrio patrimonial de Abengoa, S.A. la compañía puede adoptar actuaciones sobre el capital y sobre el pasivo, así:

Sobre el capital y a los efectos de facilitar el reequilibrio de los fondos propios y la conversión de deuda vencida en participativos el Consejo de Administración de Abengoa, S.A. podrá proponer a la Junta General de Accionistas la adopción de una reducción de capital por pérdidas de conformidad con la previsión de los artículos 320 y ss. de la Ley de Sociedades de Capital por un importe de hasta 34,6 millones de euros (véase Nota 18). El Consejo de Administración deja constancia de que de conformidad con el artículo 194 de la Ley de Sociedades de Capital y 29 de los Estatutos Sociales, la adopción de un acuerdo de reducción de capital requiere en primera convocatoria la concurrencia de accionistas presentes o representados que posean, al menos, el cincuenta por ciento del capital suscrito con derecho de voto o en segunda convocatoria el veinticinco por ciento de dicho capital. En consecuencia, será necesario alcanzar el quorum legal y estatuariamente previsto a los efectos de proceder a la votación del acuerdo. Asimismo, para la aprobación de dicho acuerdo será necesario de conformidad con lo previsto en el artículo 29 de los Estatutos Sociales, si el capital presente o representado supera el cincuenta por ciento bastará con que el acuerdo se adopte por mayoría absoluta. Sin embargo, se requerirá el voto favorable de los dos tercios del capital presente o representado en la junta cuando en segunda convocatoria concurren accionistas que representen el veinticinco por ciento o más del capital suscrito con derecho de voto sin alcanzar el cincuenta por ciento.



En cuanto a la actuación sobre el pasivo, la compañía tiene las siguientes vías:

- (i) contractual, consistente en la conversión de deuda vencida en préstamos participativos previstos en el Real Decreto-Ley 7/1996, de 7 de junio, sobre Medidas urgentes de carácter fiscal y de fomento y liberalización de la actividad económica, de forma que dichos préstamos convertidos en participativos computen como fondos propios.

Para ello se plantea la suscripción de contratos con los acreedores comerciales de Abengoa, S.A. en virtud del cual los créditos comerciales vencidos, se cancelan mediante el otorgamiento de la correspondiente carta de pago, en deuda a largo plazo bajo la naturaleza de Préstamo Participativo. Las principales condiciones son:

- (i) Vencimiento Ordinario: En el 20 aniversario de la fecha de entrada en vigor si ha sido repagado en un importe mínimo del 75% (el 100% restante sería objeto de quita). Si llegado el vencimiento ordinario no se hubiera repagado en un importe mínimo equivalente al 75%, el Prestamista podrá elegir entre (i) una quita por el 100% restante o (ii) una única prórroga de 2 años tras la cual los importes pendientes de pago serán objeto de quita.
- (ii) Amortización Ordinaria: 19 hitos anuales de pago, empezando por la fecha del 2º aniversario de la entrada en vigor. En cada hito de pago, el Prestatario deberá repagar el 100% del Préstamo aplazándose al siguiente hito de pago el importe que no haya podido ser satisfecho en el anterior.
- (iii) Amortización parcial anticipada obligatoria: El Prestatario se obliga a repagar anticipadamente el Préstamo en el plazo de 30 días desde que se haya realizado alguno de los bienes identificados en el Anexo "Activos" del contrato por importe equivalente a los fondos recibidos de la realización del activo neto de impuestos y costes de la realización.
- (iv) Intereses: (a) No devenga interés fijo; (b) Devengará un interés variable pagadero anualmente que se calcula como el 0,5% del beneficio antes de intereses e impuestos ("EBIT"), siempre que: (i) el EBIT sea superior a 50 millones de euros; (ii) el efectivo disponible y equivalentes de efectivo de Abengoa sea superior a 100 millones de euros en el momento de abonar los intereses; y (iii) el beneficio operativo neto de Abengoa después de impuestos sea superior a cero.
- (v) Otras obligaciones de Abengoa, S.A.: la principal obligación es realizar determinados activos a la mayor brevedad posible
- (vi) Otras obligaciones del acreedor: terminación de cualquier procedimiento de reclamación.
- (vii) Ley aplicable y jurisdicción: Ley española y Juzgados y Tribunales de Madrid.

Una vez no se han concretado contingencias (6,8 millones de euros) y habiendo alcanzado soluciones con varios acreedores en el marco de procesos de reestructuración y concurso de filiales (20,9 millones de euros), la citada deuda vencida pendiente de suscribir la fórmula anterior alcanza aproximadamente 125 millones de euros. Desde el inicio de las negociaciones con este grupo de acreedores, la estimación de la compañía en base a las conversaciones mantenidas, es que habría un apoyo sustancial al esquema de crédito participativo propuesto, aunque a la fecha de formulación este aún no es suficiente.

En base con el Acuerdo de reestructuración ("Restructuring agreement") de abril 2019 y ("Amendment and Restructuring Implementation Agreement") de agosto 2020, en el momento en que se produzca la conversión de los instrumentos convertibles Senior Old Money y Junior Old Money, automáticamente conllevará la condonación de los créditos de Abengoa Abenewco 2, Abengoa Abenewco 2 Bis, Abengoa Abenewco 1 y cualquier otra filial de esta con la Sociedad.

- (ii) concursal, consistente en la solicitud de un concurso voluntario con propuesta de convenio, sea éste anticipado u ordinario. En este caso y de conformidad con lo previsto en el artículo 376 y ss. del TRLC la aprobación que se requiere, en función de los términos de quitas y esperas que se propongan, no será superior al 65% del pasivo ordinario pudiendo ser del 50% del pasivo ordinario en el caso de que (a) las quitas propuestas sean iguales o inferiores a la mitad del importe del crédito; (b) las esperas de cualquier cantidad adeudada no sean superiores a 5 años; o incluso cuando se proponga la conversión de los créditos en créditos participativos durante el referido plazo (inferior a 5 años).

Abengoa, S.A. en caso de solicitar concurso voluntario valorará (i) si hacer una presentación anticipada de convenio de conformidad con lo previsto en el artículo 333 y ss. del TRLC en cuyo caso el plazo para presentar el referido convenio comenzará a contar en la fecha de solicitud del concurso voluntario y expirará en el plazo otorgado para comunicación de créditos (dicho plazo quedará establecido ex artículo 255 del TRLC en el auto de declaración de concurso); o (ii) si hacer una presentación ordinaria de convenio de conformidad con lo previsto en los artículos 337 y ss. del TRLC, el concursado podrá presentar propuesta de convenio ante el juzgado una vez que haya transcurrido el plazo de comunicación de créditos y hasta que finalice el plazo de impugnaciones del inventario (10 días desde la comunicación del proyecto de inventario y lista de acreedores, ex artículo 297 del TRLC) o en el caso de que hubiese impugnaciones hasta que se resuelvan y la lista de acreedores sea definitiva.

La compañía a la presente fecha está trabajando en la vía contractual, quedando la vía concursal como una alternativa que solo se utilizará en caso de necesidad.

Por otra parte, con fecha 16 de octubre de 2020, el Consejo de Administración de Abengoa, S.A. atendiendo a la solicitud de un grupo de accionistas titulares del 3,31% del capital social de la Sociedad, acordó en su reunión celebrada el día 14 de octubre de 2020, y en cumplimiento de lo establecido en los artículos 168 y 495 de la Ley de Sociedades de Capital y 24 de los Estatutos Sociales, convocar Junta General Extraordinaria de Accionistas para su celebración sólo por medios telemáticos, el día 16 de noviembre de 2020, a las 12:00 horas, en primera convocatoria y, en su caso, de no alcanzarse el quórum necesario, en segunda convocatoria, que es en la que previsiblemente se celebrará, el día siguiente, 17 de noviembre de 2020, a la misma hora mencionada, con arreglo al siguiente Orden del Día:

Primero.- Información por el Consejo de Administración de las siguientes cuestiones relativas a la Actualización del Plan de Reestructuración de fecha 6 de agosto de 2020, que consta impugnado judicialmente por un grupo de accionistas de Abengoa, S.A. En concreto, el Consejo de Administración reportará y facilitará información acerca de las siguientes cuestiones:

- 1.1 Presentación y entrega a los accionistas del Informe de Valoración realizado por experto independiente (por identificar) de la sociedad Abenewco 2, S.A. que, supuestamente ha generado la causa de disolución de la sociedad Abengoa, S.A.
- 1.2 Valoración actual de la empresa Abenewco 1, SAU y criterios empleados en la misma.
- 1.3 Entrega a los accionistas del detalle e identificación de los pasivos por importe 153 millones de euros que, supuestamente, conforman el pasivo comercial de Abengoa, S.A. objeto de negociación en la solicitud del artículo 5 Bis de la Ley 22/2003, de 9 de Julio (Ley Concursal) planteada ante el Juzgado Mercantil de Sevilla.
- 1.4 Nivel de aceptación del acuerdo de conversión a deuda financiera de dichos pasivos comerciales dentro del anterior proceso de negociación ante el Juzgado Mercantil, para el que se exige una adhesión, como mínimo del 96%. Identificación de los citados acreedores y datos de contacto.
- 1.5 Entrega a los accionistas de información acerca de los procesos judiciales y/o arbitrales por importe de 99 millones y su situación dentro del perímetro Abengoa, S.A.
- 1.6 Efectos en el plan de reestructuración de la dispensa aprobada por las entidades financieras ("waiver") con fecha 29 de mayo de 2020 según figura en los estados financieros correspondientes al primer trimestre del presente ejercicio 2020.
- 1.7 Información del plan estratégico actual en el que se prevé la venta de 24 filiales y activos estratégicos durante el año próximo como contraprestación para acreedores y proveedores, e ingresos esperados de dichas ventas para el grupo Abengoa.

Segundo.- Reprobación, en su caso, del Consejo de Administración en relación con su gestión respecto a los acuerdos de reestructuración alcanzados en Agosto de 2020 con determinados acreedores de la compañía, teniendo en cuenta la situación que resulta para Abengoa, S.A. como resultado de dichos acuerdos que comporta su salida del Grupo Abengoa y su pérdida de toda actividad de negocio.

Tercero.- Revocación y cese de efectos de la política de remuneraciones al órgano de administración aprobada por la Junta General Extraordinaria del pasado 28 de marzo de 2019 restaurándose la aplicación de la anterior política de retribución aprobada en la Junta General Ordinaria del 30 de junio de 2017.

Cuarto.- Cese de los miembros del órgano de administración.

Quinto.- Nombramiento de nuevos miembros del Consejo de Administración.

Sexto.- De conformidad con lo dispuesto en el artículo 161 de la Ley de Sociedades de Capital, instruir al nuevo órgano de administración, para que, en el ámbito de sus competencias como órgano gestor de la sociedad Abengoa, S.A., lleve a efecto las negociaciones con entidades financieras, bonistas, acreedores y proveedores del grupo Abengoa, así como con las administraciones públicas interesadas en entrar a formar parte en el accionariado de Abenewco 1, SAU, negociaciones en las que (i) deberá incluirse, como parte del perímetro de la reestructuración, la deuda por importe de 153 millones de euros de Abengoa, S.A. y (ii) deberá garantizarse a la sociedad matriz Abengoa, S.A. un porcentaje accionarial mínimo del 20% de las Abenewco 1, SAU así como su participación proporcional en los órganos de administración de dicha sociedad; (iii) deberá garantizarse la posibilidad de venta de activos de las filiales así como el acceso al mercado de deuda general para satisfacer la deuda existente y vencimientos correspondientes. En todo caso, una vez concluidas las anteriores negociaciones, el acuerdo que, en su caso, pueda alcanzarse quedará sometido a la autorización de la Junta General de Accionistas de Abengoa, S.A.

Séptimo.- De conformidad con lo dispuesto en el artículo 161 de la Ley de Sociedades de Capital, instruir al nuevo órgano de administración, para que, en el ámbito de sus competencias como órgano gestor de la sociedad Abengoa, S.A., elabore un nuevo plan de negocio en la compañía para su autorización posterior por la Junta de Accionistas en el que, en atención a las actuaciones circunstancias del mercado, establezca un calendario urgente de desinversiones en el plazo de un año con la finalidad de poder atender el pago de la deuda financiera del grupo, tal y como se dispone en el apartado (iii) del punto duodécimo anterior.

Octavo.- De conformidad con lo dispuesto en el artículo 161 de la Ley de Sociedades de Capital, instruir al nuevo órgano de administración, para que, en el ámbito de sus competencias como órgano gestor de la sociedad Abengoa, S.A., firme los acuerdos de licencia de uso de la marca "Abengoa" con la filial Abenewco 1 SAU en la que se reconozca a Abengoa, S.A una retribución de mercado anual adecuada por la cesión y licencia de uso de la marca "Abengoa".

Noveno.- Delegación en el Consejo de Administración para la interpretación, subsanación, ejecución, formalización e inscripción de los acuerdos adoptados.

En base a lo anterior, el Consejo, en su reunión celebrada el 6 de noviembre de 2020, ha acordado por unanimidad manifestar su oposición a las propuestas planteadas y su recomendación de voto en contra a dichas propuestas con base en lo siguiente:

1. El Consejo, con ánimo de buscar una solución de viabilidad a la situación financiera de la compañía, afectada de una manera material por la crisis económica provocada por el Covid-19, inició conversaciones de renegociación de la deuda financiera y comercial del grupo, con el objetivo de llegar a una solución que permitiera conseguir financiación, en forma de dinero y avales, para financiar el Plan de Negocio Actualizado y dar una solución de futuro a la Sociedad.

2. Como resultado de dicha negociación, el 6 de agosto se firmó con un conjunto de acreedores e inversores, una operación financiera que permite, en opinión de este Consejo y conjuntamente con la refinanciación de la deuda de proveedores también firmada el mes de julio, asegurar la viabilidad del grupo toda vez que, entre otras cuestiones, compromete la liquidez (hasta 250 M€) y los avales (hasta 300 M€) necesarios para ejecutar el Plan de Negocio Actualizado.

Es procedente recordar en relación con lo anterior que todos los acreedores, tanto financieros como comerciales, se han visto obligados por virtud del citado acuerdo, a aceptar significativos sacrificios en sus posiciones acreedoras en forma de quitas y capitalizaciones, habiéndose ajustado esos sacrificios según la posición de privilegio que ostentan en la estructura de deuda de la compañía. Es decir, el sacrificio ha afectado a todos los acreedores, habiéndose ajustado según las garantías reales que cada categoría de acreedores ostenta sobre los activos de la compañía.

En este sentido nos gustaría destacar que la participación que Abengoa, S.A. puede tener en Abengoa Abenewco 1, S.A. como resultado de esta operación fue objeto de no pocas negociaciones con los acreedores toda vez que la situación de Abengoa, S.A. en la estructura de deuda del grupo y los sacrificios que los distintos grupos de acreedores, que contaban y cuentan con una posición de privilegio, estaban asumiendo no justificaban en modo alguno que se concediese dicha participación.

Por todo lo anterior, en opinión del Consejo de Administración la operación firmada el 6 de agosto es la mejor y la única operación posible para garantizar la viabilidad del grupo a la vez que se protegen los intereses de todos los grupos de interés (accionistas, acreedores, empleados, clientes, proveedores, etc.).

Por tanto, según el Consejo de Administración ha podido comprobar y como ya ha anticipado, para asegurar la viabilidad del Grupo a corto y medio plazo y poder continuar con su actividad de forma competitiva y sostenible en el futuro, se hacía necesario:

- › Tener una plataforma estable que permitiera el acceso a los mercados de capital para financiar su circulante.
- › Acceder a nuevas líneas de avales para poder asegurar el crecimiento de su negocio de Ingeniería y Construcción.
- › Mantener una estructura financiera adecuada para el modelo de negocio que va a desarrollar a futuro.

3. En este punto es importante resaltar que la estructura financiera que ahora se refinancia es la que se acordó con todos los acreedores en la primera refinanciación cerrada en marzo de 2017 y aprobada en Junta General de Accionistas y que fue posteriormente modificada en el marco de la segunda restructuración cerrada en marzo de 2019 e igualmente aprobada por la Junta General de Accionistas. De dicha estructura financiera, que fue homologada judicialmente tanto en 2017 como en 2019, resulta la estructura de filialización de la deuda y de los activos y el otorgamiento de garantías reales en favor de los acreedores financieros, garantías que son las que ahora les otorgan la posición de privilegio que han defendido en la refinanciación de su deuda.

4. Con este contexto, la propuesta que parece animar la convocatoria de la junta, que es la de provocar una renegociación de la refinanciación para que la matriz mejore su posición en la estructura de capital, entendemos que es meramente ilusorio. Y lo es, entre otras razones, porque los acreedores que han comprometido la financiación y los avales necesarios para asegurar la continuidad del grupo y de su actividad económica han manifestado que retirarán dicha financiación en caso de producirse un cambio en el consejo que debe ejecutar el Plan de Negocio Actualizado.

Por tanto, el Consejo considera que la frustración de la operación actual, en tanto que no permite que el grupo pueda recibir el dinero y los avales que necesita para financiar su plan de negocio, aboca a la situación de concurso del grupo.

5. Por último, el Consejo quiere recordar que la pretensión procede de la parte más subordinada de la estructura de capital de la compañía, como son los accionistas de la matriz; y que, por ello, es fácilmente atacable por los acreedores que, en caso de verse abocados a ello, tendrán que ejercer sus derechos bajo la financiación para proteger sus reclamaciones. Este escenario es el que protege la normativa mercantil y, en particular, la normativa concursal.

En todos estos supuestos la posibilidad de que la matriz tuviera una participación en Abengoa Abenewco1, S.A. superior a la que se les asigna en el acuerdo de 6 de agosto de 2020 es nula, por lo que el Consejo de Administración considera que la refinanciación propuesta deja a los accionistas de la matriz en la mejor posición posible.

Por otra parte, el Consejo de Administración de Abengoa, S.A. en su reunión celebrada el 15 de noviembre de 2020 acordó convocar Junta General Extraordinaria de Accionistas para su celebración sólo por medios telemáticos, el día 21 de diciembre de 2020, a las 12:00 horas, en primera convocatoria y, en su caso, de no alcanzarse el quórum necesario, en segunda convocatoria, que es en la que previsiblemente se celebrará, el día siguiente, 22 de diciembre de 2020, a la misma hora y lugar mencionados con arreglo al siguiente orden día:

Primero.- Fijación del número de miembros del Consejo de Administración. Nombramiento de consejeros

1.1 Fijación del número de miembros del Consejo de Administración

1.2 Nombramiento de don Francisco Prada Gayoso

1.3 Nombramiento de don Joaquín García-Romanillos Valverde

1.4 Nombramiento de don Alejandro Sánchez-Pedreño Kennaird

Segundo.- Sometimiento a votación, con carácter consultivo, del Informe Anual sobre Remuneraciones de los consejeros de Abengoa.

Tercero.- Modificación de la política de remuneraciones aplicable a los ejercicios 2018-2020.

Cuarto.- Aprobación de la política de remuneraciones aplicable a los ejercicios 2021-2023, ambos incluidos.

Quinto.- Delegación en el Consejo de Administración para la interpretación, subsanación, ejecución, formalización e inscripción de los acuerdos adoptados.

La Junta General Extraordinaria de Accionistas de Abengoa, S.A. celebrada el 17 de noviembre de 2020, aprobó todas las propuestas de acuerdo sometidas a su votación a excepción de la propuesta incluida como punto quinto del orden del día que no pudo someterse a votación por adolecer la misma de defectos no subsanables.

Como consecuencia de lo anterior y habiendo prosperado el cese del Consejo propuesto al amparo del punto cuarto del orden del día, el Consejo de Administración de Abengoa quedó vacante de forma temporal hasta la Junta que se celebró el 22 de diciembre en segunda convocatoria.

Por otra parte, con fecha 24 de noviembre, Abengoa, S.A. en cumplimiento de lo previsto en el artículo 519 de la Ley de Sociedades de Capital y 21 de los Estatutos Sociales de la Sociedad y atendiendo así la solicitud de un grupo de accionistas titulares de más del 3% del capital social de Abengoa, remitida en tiempo y forma, publicó las presentes propuestas alternativas de acuerdos a los puntos 1.2, 1.3 y 1.4 del orden del día de la Junta General Extraordinaria de Accionistas de la Sociedad que se celebró el día 22 de diciembre de 2020 a las 12 horas, en segunda convocatoria.

En virtud de lo anterior, se transcriben a continuación las propuestas alternativas de acuerdo referidas a los puntos 1.2, 1.3 y 1.4 del orden del día de la referida Junta General Extraordinaria de Accionistas de Abengoa:

1.2 (Alternativo) Nombramiento de Dña. Margarida Aleida S. de la Riva Smith.

1.3 (Alternativo) Nombramiento de don Jordi Sarrias Prats.

1.4 (Alternativo) Nombramiento de don Juan Pablo López-Bravo Velasco.

Adicionalmente, con fecha 16 de diciembre de 2020, el consejo de administración de la sociedad Abengoa Abenewco 1, S.A. consideró y aprobó hacer suya la propuesta de acuerdo entre accionistas, acreedores y la propia compañía, de apoyo a la refinanciación del grupo, en la se propone, entre otras, determinadas cuestiones de gobierno corporativo y, principalmente, la emisión por Abengoa Abenewco 1, S.A. 60.000.000 de valores negociables denominados "PIVs" ("Participaciones en el Incremento de Valor") que incorporarán, en conjunto, el derecho a participar en un 12 % del crecimiento en el valor del capital de Abengoa Abenewco 1, S.A. ("equity value") que se ponga de manifiesto con ocasión del primer Evento de Liquidez que tenga lugar mientras esté vigente el PIV, en exceso sobre una valoración de referencia del capital de € 270 millones ("la "Valoración de Referencia"), teniendo opción el titular del PIV a ejercitarlo después de 3 años sin un Evento de Liquidez y venciendo los demás PIVs después de 5 años sin un Evento de Liquidez, calculándose el valor del PIV en estos casos en que no ha habido un Evento de Liquidez sobre la valoración estimada de Abengoa Abenewco 1, S.A. que determine una Valoración Independiente.

El consejo de administración ha valorado que la propuesta supone un esfuerzo encomiable por todas las partes involucradas, con el propósito común de conseguir la viabilidad del grupo obteniendo sin dilación la financiación pública y privada que tan urgentemente necesita.

La propuesta se someterá, en cuanto a los extremos que son competencia de la Junta General de Accionistas de Abengoa Abenewco 1, S.A., a su aprobación por la primera que se celebre tras la ejecución de los acuerdos de refinanciación, Junta General que sería convocada por el consejo de administración para su celebración dentro del primer trimestre de 2021. Además estará sujeto a la ratificación por el nuevo Consejo de Administración de Abengoa S.A.

La Junta General Extraordinaria de Accionistas de Abengoa, S.A., celebrada el 22 de diciembre de 2020 en segunda convocatoria, aprobó las propuestas de acuerdo sometidas a votación bajo los puntos 1.1 (Fijación del número de miembros del Consejo de Administración), 1.2. (Alternativo) (Nombramiento de Dña. Margarida Aleida S. de la Riva Smith), 1.3 (Alternativo (Nombramiento de don Jordi Sarrias Prats), 1.4 (Alternativo) (Nombramiento de don Juan Pablo López-Bravo Velasco) y 5 (Delegación en el Consejo de Administración para la interpretación, subsanación, ejecución, formalización e inscripción de los acuerdos adoptados) y rechazado las restantes propuestas de acuerdo. Las propuestas aprobadas lo fueron en los términos previstos en la documentación puesta a disposición de los accionistas.

En este sentido, y tras la fijación en el número de tres miembros del Consejo de Administración y el nombramiento, como consejeros independientes, de Dña. Margarida Aleida S. de la Riva Smith, D. Jordi Sarrias Prats y D. Juan Pablo López-Bravo Velasco, por el plazo estatutario de cuatro años, y habiendo sido aceptados los cargos por los citados consejeros independientes, de forma expresa e individual, mediante las correspondientes comunicaciones remitidas, fehacientemente, a la Sociedad en el día 22 de diciembre de 2020 y con posterioridad a la celebración de la Junta General Extraordinaria de Accionistas, el nuevo Consejo de Administración de la Sociedad quedó válidamente constituido.

Igualmente, el nuevo Consejo de Administración, en su sesión celebrada en el citado día, a continuación de la Junta General Extraordinaria de Accionistas, adoptó los siguientes acuerdos:

(i) El nombramiento de D. Juan Pablo López-Bravo Velasco como Presidente del Consejo de Administración, habiendo sido aceptado el cargo por D. Juan Pablo López-Bravo Velasco en la propia sesión;

(ii) El nombramiento, como Secretario no consejero, de D. Mario Pestaña Sartorius, quien ha aceptado el cargo en la sesión celebrada en el citado día;

(iii) El nombramiento, como miembros de la Comisión de Auditoría, de Dña. Margarida Aleida S. de la Riva Smith, D. Jordi Sarrias Prats y D. Juan Pablo López-Bravo Velasco, habiendo sido aceptados, expresamente en la sesión del Consejo de Administración, e individualmente por cada uno de ellos, los citados nombramientos como miembros de la Comisión de Auditoría.

Asimismo, el Consejo de Administración acordó la designación, como Presidenta de la citada Comisión, de Dña. Margarida Aleida S. de la Riva Smith, habiendo aceptado expresamente en la sesión del Consejo su condición de Presidenta de la Comisión de Auditoría; y

(iv) El nombramiento, como miembros de la Comisión de Nombramientos y Retribuciones, de Dña. Margarida Aleida S. de la Riva Smith, D. Jordi Sarrias Prats y D. Juan Pablo López Bravo Velasco, habiendo sido aceptados, expresamente en la sesión del Consejo de Administración, e individualmente por cada uno de ellos, los citados nombramientos como miembros de la Comisión de Nombramientos y Retribuciones.

Asimismo, el Consejo de Administración acordó la designación, como Presidente de la citada Comisión, de D. Jordi Sarrias Prats, habiendo aceptado expresamente en la sesión del Consejo su condición de Presidente de la Comisión de Nombramientos y Retribuciones.

Posteriormente con fecha 23 de diciembre de 2020, el Consejo de Administración nombrado en la Junta General de accionistas de Abengoa, S.A. celebrada en el día 22 de diciembre de 2020 realizó una revisión urgente de la situación de Abengoa, S.A. y de su grupo con el equipo directivo, con representantes de los trabajadores, con los asesores externos y con la entidad (KPMG) autora de una valoración independiente. El ejercicio realizado incluyó el análisis de las alternativas para el futuro del grupo y, en consecuencia, para sus accionistas.

En su condición de nuevos administradores el Consejo ha accedido a información adicional a la disponible públicamente al tiempo de la convocatoria y celebración de la Junta General de 17 de noviembre de 2020. También a información actualizada sobre la situación del grupo, tanto financiera como de negocio, incluyendo la situación de incumplimientos técnicos en la ejecución de contratos, las limitaciones existentes para procesos de nueva contratación y las consecuencias de concluir el año 2020 sin restablecer la solvencia del grupo. Ha comprobado también la existencia de obligaciones vinculantes con terceros, respaldadas por acuerdos de la Junta General de accionistas anterior a la celebrada el 17 de noviembre de 2020, y la contradicción entre esas obligaciones con terceros y la instrucción aprobada en esta última Junta General.

El ejercicio realizado ha llevado a los miembros del Consejo de Administración a conocer la realidad de la situación del grupo, el efecto negativo al que conduciría una eventual reapertura del proceso de negociación en contraste con la viabilidad del grupo que se seguiría de su ejecución, así como, por último, de las consecuencias irreversibles de posponer la decisión sobre la refinanciación y sobre su ejecución más allá del 31 de diciembre de 2020. En este sentido ha sido considerado especialmente decisivo para la toma de posición por el Consejo de Administración la convicción de que no ejecutar la refinanciación conduciría a la liquidación del grupo, a la pérdida de miles de empleos y a la destrucción total de valor para Abengoa, S.A. y para sus accionistas.

Los consejeros han evaluado todo ello desde su deber de diligencia y de lealtad al interés social, conforme a su mejor criterio profesional desde la independencia y la cualificación profesional de los consejeros, conscientes de la instrucción aprobada por la Junta General de 17 de noviembre de 2020 y también de su deber y responsabilidad como Consejo de Administración de evitar causar un perjuicio cierto a la Sociedad y a todos sus accionistas cuando se presentan, como es el caso, circunstancias entonces ignoradas o que no pudieron ser tenidas en cuenta en toda su significación.

El Consejo de Administración hizo, igualmente, público su compromiso con la estabilidad en el gobierno de Abengoa, S.A. y de sus filiales, y su opinión de que la refinanciación convenida el 6 de agosto de 2020 es la mejor y única solución para el grupo, su no oposición a la ejecución de la refinanciación por las filiales y su petición a las Administraciones Públicas y a todos los acreedores de que confirmen su participación y colaboren en su ejecución antes del 31 de diciembre de 2020, permitiendo la supervivencia de una empresa viable como Abengoa y la continuidad de tantos puestos de trabajo.

Asimismo, el Consejo de Administración manifestaba que es esencial mantener la paz social del grupo, empleados, proveedores, acreedores, y por supuesto, accionistas de Abengoa, S.A., y en este sentido, se comprometía a seguir dedicando sus mejores esfuerzos en favor de los accionistas de Abengoa, S.A.

Por último, el Consejo de Administración anunciaba su compromiso de convocar una nueva Junta General de accionistas de Abengoa, S.A. a cuya disposición se pondrá un amplio paquete de documentación que haga pública la información en que se fundamenta esta decisión del Consejo de Administración.

Los consejeros han recabado informes jurídicos sobre la necesidad de cumplir las instrucciones dadas en la junta general de accionistas de 17 de noviembre de 2020 y las consecuencias de cumplirlos, habiendo determinado en todos los casos que los administradores, no obstante, deben realizar un juicio técnico sobre las instrucciones antes de proceder a su ejecución para asegurarse de que son legítimas, no pudiendo cumplir instrucciones que sean imposibles o cuya ejecución no dependa de ellos sino de terceros no vinculados por las instrucciones, siendo ilegítimas las instrucciones que obligan a los administradores a infringir sus deberes fiduciarios, singularmente, el deber de lealtad, de manera que” han de negarse a ejecutar instrucciones que beneficien de modo particular a algún accionista o a algún tercero a costa del patrimonio social, no siendo legítimas las instrucciones que obliguen a incumplir los contratos celebrados por la sociedad con acreedores financieros, proveedores, trabajadores, clientes etc. o a causar daños a terceros”.

Las instrucciones de la ya reiteradamente mencionada junta ordenaron a los administradores abrir una negociación con los acreedores y obtener determinados resultados favorables para los accionistas de Abengoa S.A. que incluían modificar el perímetro de las deudas reestructuradas; una participación de al menos el 20 % capital de Abengoa Abenewco 1; elaborar un nuevo plan de negocio, vender activos y contraer nueva deuda. Esas instrucciones son de imposible cumplimiento porque ordenan conseguir un resultado que depende de la voluntad ajena – de los acreedores en este caso -. Entendida en términos prácticos, la instrucción ordena paralizar la ejecución del plan de reestructuración del grupo Abengoa.

De manera adicional, la instrucción, así interpretada, es “colusoria”, es decir, está dictada en perjuicio de terceros. Los accionistas de Abengoa habían adoptado en 2016 y 2019 los acuerdos sociales de los que los adoptados en agosto de 2020 traen causa. Dichos acuerdos de 2016 y 2019 han devenido inimpugnables y han convertido la conducta de Abengoa y de los administradores de Abengoa en obligada colaboración en la ejecución plena y sin dilaciones del plan de reestructuración.

Las instrucciones son, además, ilegítimas porque elevan el riesgo de que Abengoa se declare en concurso, sea liquidada y como consecuencia se eleven extraordinariamente las pérdidas de los acreedores.

Se deduce de las anteriores conclusiones que, las instrucciones impartidas por los accionistas en la junta de 17 de noviembre de 2020 son impugnables por contrarias a la ley.

Con fecha 4 de enero de 2021, en la sesión del Consejo de Administración de la Sociedad celebrada en el citado día, se ha tomado el siguiente acuerdo:

- tomar razón de la dimisión del consejero Don Jordi Sarrias Prats, como miembro del Consejo de Administración y, por consiguiente, de sus cargos tanto en la Comisión de Auditoría como en la Comisión de Nombramientos y Retribuciones, presentada por carta dirigida al Presidente en el día 4 de enero de 2021 y comunicada inmediatamente al Consejo de Administración, en prevención de posibles conflictos de interés entre la actividad de la Sociedad y la actividad de una de las compañías de las que es administrador.

Con fecha 8 de enero de 2021, en la sesión del Consejo de Administración de la Sociedad celebrada en el citado día, se ha tomado el siguiente acuerdo:

- tomar razón de la dimisión de la totalidad de los miembros del Consejo de Administración de Abengoa Abenewco1, S.A., sociedad 100 % filial indirecta de Abengoa, S.A., presentadas por carta dirigida al Presidente, y comunicadas inmediatamente al Consejo de Administración de la Sociedad.

Adicionalmente, El Consejo de Administración de la Sociedad celebrado en el día 8 de enero de 2021, habiendo tomado razón de la dimisión presentada por todos los consejeros de Abengoa Abenewco1, S.A., hace público nuevamente su compromiso con la estabilidad de Abengoa, S.A. y de sus filiales, y habiendo manifestado ya su no oposición a la ejecución de la operación de refinanciación que permitiría la supervivencia de todo el Grupo, considera que, habiéndose concedido un periodo adicional, existe todavía una posibilidad de cerrar la transacción para que Abengoa Abenewco 1, S.A., cabecera de los negocios del Grupo Abengoa, y sus sociedades dependientes, puedan disponer de las líneas de liquidez y avales comprometidas en la misma.

En este sentido, el Consejo de Administración de la Sociedad, con la única finalidad de proteger el interés social de Abengoa y, con ello, el interés de todos sus accionistas, trabajadores, acreedores y clientes, continúa trabajando para adoptar cuantas decisiones resulten precisas para alcanzar el cierre de la operación de refinanciación del Grupo y garantizar su viabilidad, procediéndose, así mismo, de forma inmediata, a designar a un nuevo órgano de administración de Abengoa Abenewco1, S.A.

Con fecha 15 de enero de 2021, la sociedad informa que, una vez obtenidos los consentimientos necesarios al efecto, se ha procedido a extender de nuevo el plazo para el cierre de la operación de financiación ("Long Stop Date") hasta el 1 de febrero de 2021.

Adicionalmente, con fecha 2 de febrero de 2021, la sociedad informó, mediante otra información relevante (nº de registro 6920) que, una vez obtenidos los consentimientos necesarios al efecto, se ha procedido a extender de nuevo el plazo para el cierre de la operación de financiación ("Long Stop Date") hasta el 19 de febrero de 2021.

Finalmente, El Consejo de Administración de Abengoa, en su sesión del día 29 de enero de 2021, procedió a atender una solicitud de convocatoria de Junta General, presentada el día 4 de enero anterior, por parte de un grupo de accionistas titulares del 3,37% de capital social de la Sociedad, y en cumplimiento de lo establecido en los artículos 168 y 495 de la Ley de Sociedades de Capital y 24 de los Estatutos Sociales, acordando convocar Junta General Extraordinaria de Accionistas para tratar los puntos del orden del día propuestos en la solicitud recibida, además del habitual de delegación en el Consejo de Administración para poder llevar a cabo, en su caso, la ejecución de los acuerdos adoptados. Asimismo, el Consejo de Administración ha decidido incluir un punto en el orden del día, de carácter informativo.

La Junta General Extraordinaria de Accionistas se celebrará el día 3 de marzo de 2021, a las 12:00 horas, en primera convocatoria y, de no alcanzarse el quórum necesario, en segunda convocatoria, que es la que previsiblemente se celebrará, el día siguiente, 4 de marzo de 2021, a la misma hora, y con arreglo al siguiente orden del día:

Primero.- Información sobre la situación de la compañía, justificación del Interés Social.

Segundo.- Reprobación de los miembros del actual Consejo de Administración.

Tercero.- Cese de todos los miembros actuales del Consejo de Administración.

Cuarto.- Nombramiento de nuevos miembros del Consejo de Administración.

4.1. Nombramiento de D. Clemente Fernández González.

4.2. Nombramiento de D. José Alfonso Murat Moreno.

4.3. Nombramiento de D. José Joaquín Martínez.

Quinto.- Delegación en el Consejo de Administración para la interpretación, subsanación, ejecución, formalización e inscripción de los acuerdos adoptados.

Finalmente, se hace constar que los asuntos indicados en los puntos Segundo a Cuarto del orden del día anterior han sido redactados conforme a la solicitud remitida por el grupo de accionistas a cuya instancia se convoca la presente Junta General Extraordinaria y, por tanto, no pueden ser considerados como propuestas formuladas por el Consejo de Administración, que no formula informe alguno al respecto.

La Dirección estima que la implementación efectiva del Acuerdo de Reestructuración en relación con los principales acreedores financieros, descrito anteriormente, supondrá un impacto positivo en el patrimonio neto consolidado aproximado de entre 3.000 – 3.300 millones de euros. Asimismo, una vez cumplidas todas las condiciones precedentes habituales en este tipo de procesos, se estará en disposición de implementarlo y por consiguiente registrar los impactos.

Teniendo en cuenta lo anterior, los Administradores de Abengoa, S.A., una vez valorada la situación, el nuevo Plan de Negocio Actualizado aprobado y en función de los informes de expertos externos independientes y sus opiniones técnicas al respecto, estiman que, en el marco temporal actual, los Estados financieros consolidados a 31 de diciembre de 2019 deben ser preparados y aprobados bajo el principio de empresa en funcionamiento, considerando los aspectos fundamentales del nuevo Plan de Negocio Actualizado aprobado, las modificaciones previsibles con relación a la deuda comercial y financiera, las medidas adoptadas para abastecer al Grupo de liquidez adicional y de avales destinadas a acometer su plan de negocio así como las constantes manifestaciones de la Sindicatura de Accionistas Minoritarios de Abengoa S.A. de aportar 30 millones de capital social en el grupo y de los importes necesarios mediante la participación de determinados fondos de inversión.

En función de la aplicación de dicho principio de empresa en funcionamiento, los Administradores han aplicado las Normas Internacionales de Información Financiera de forma homogénea y consistente con los utilizados en los Estados financieros consolidados y las Cuentas anuales consolidadas emitidos en periodos anteriores. Para ello, de acuerdo con dichas Normas Internacionales de Contabilidad, los Administradores han realizado sus mejores estimaciones y juicios contables (véase Nota 3) para el registro de los activos, pasivos, ingresos y gastos a 31 de diciembre de 2019, de acuerdo con la información existente en el momento de preparación de las Cuentas anuales consolidadas.

### c) Impactos contables del proceso de reestructuración

Tal como se ha comentado en la Nota 2.2.1., la compañía estuvo trabajando durante los ejercicios 2018 y 2019 en un proceso de reestructuración financiera.

Uno de los hitos de dicho proceso de reestructuración fue la firma de un “Contrato de Lock-up” con fecha 31 de diciembre de 2018 con una serie de acreedores financieros, tal como se ha explicado en la citada Nota 2.2.1., así como la apertura de un período de adhesiones al mismo, como paso previo a la firma del Acuerdo de reestructuración (“Restructuring agreement”). Con fecha 28 de enero de 2019 se consiguieron las mayorías necesarias para la efectividad del Contrato de Lock-up.

Tal como se establece en las propias cláusulas de dicho Contrato de Lock-up, la firma del citado documento, toda vez que supuso el inicio de un proceso de negociación con una parte sustancial de sus acreedores para la reestructuración de sus obligaciones con éstos, constituía una situación de incumplimiento (“Event of Default”) de las financiaciones del New Money II, la Línea de Avales Sindicada y el Old Money (Senior Old Money y Junior Old Money).

No obstante, en el propio Contrato de Lock-up los acreedores, mediante su adhesión al contrato, acordaban por un lado dejar en suspenso el ejercicio de determinados derechos y acciones bajo dichas financiaciones frente a las distintas sociedades del Grupo, entre las que se encuentran el ejercicio de acciones de ejecución, y, por otro, dispensar el incumplimiento acaecido como consecuencia de la firma del Contrato de Lock-up, todo ello hasta la anterior en producirse de las siguientes fechas: la fecha en la que se terminase el Contrato de Lock-up conforme a sus propios términos o la denominada Fecha Límite que, inicialmente era el 31 de enero de 2019 y fue posteriormente extendida en sucesivas ocasiones hasta el 26 de abril de 2019 (“La fecha de Long-Stop”).

Derivado de lo anterior, y dado que a la fecha de cierre del ejercicio 2018 las financiaciones de la compañía objeto del contrato de Lock-up (New Money II, Línea de Avales y Old Money) se encontraban en una situación transitoria de incumplimiento técnico, derivado de la propia firma de dicho contrato de Lock-up, y dado que la dispensa de dicha situación de incumplimiento acordada por los acreedores financieros en el propio contrato se establecía hasta el “Long Stop Date”, es decir, 31 de enero de 2019, y posteriormente ampliado en sucesivas ocasiones hasta el 26 de abril de 2019, Abengoa aplicó lo establecido en la NIC 1 “Presentación de Estados financieros” y procedió a reclasificar la deuda Old Money del pasivo no corriente, al pasivo corriente del Estado de situación financiera al cierre del ejercicio 2018. En el caso de la financiación del New Money II, no supuso ninguna reclasificación, al encontrarse ya registrada en el pasivo corriente a 31 de diciembre de 2017.



Tal como se ha comentado anteriormente, los acreedores del Grupo, mediante la firma del Contrato Lock-up, habían acordado suspender temporalmente el ejercicio de determinados derechos y acciones bajo dichas financiaciones frente a las distintas sociedades del Grupo, si bien al no ser por un período mínimo de 12 meses desde la fecha de cierre de balance, tal como exige la NIC 1 en sus apartados 69 y siguientes, se consideró necesario el efectuar dicha reclasificación.

Adicionalmente, y dado que ambas deudas (Old Money y New Money II) se encontraban valoradas a coste amortizado al tipo de interés efectivo, se procedió a ajustar dicho valor para reflejar su correspondiente valor de reembolso.

Dicho ajuste supuso un impacto negativo en la Cuenta de resultados consolidada del ejercicio 2018 por importe de 1.060 millones de euros, registrado en el epígrafe “Otros gastos financieros – Gastos financieros por reestructuración” (véase Nota 30.3. de las Cuentas anuales consolidadas del ejercicio 2018), y cuya contrapartida fue “Financiación corporativa” del pasivo corriente del Estado de situación financiera consolidado al cierre del ejercicio 2018.

Adicionalmente, el impacto fiscal asociado a dicho registro supuso un ingreso en el Impuesto sobre sociedades del Grupo del ejercicio 2018 por un importe aproximado de 265 millones de euros, cuya contrapartida fue una reversión del pasivo por impuestos diferidos del Estado de situación financiera consolidado al cierre del ejercicio 2018.

Tal como se ha explicado en la Nota 2.2.1. con fecha 25 de abril de 2019 se produjo la Fecha de efectividad del Contrato de reestructuración, produciéndose el cierre de la operación el 26 de abril de 2019 con la emisión de los nuevos instrumentos, cuyas características principales se encuentran descritos en la citada Nota.

En este sentido, y una vez cerrada la operación, la compañía procedió a reconocer en dicha fecha todos los impactos contables asociados a los correspondientes instrumentos, tal como se explica a continuación.

Para los instrumentos de deuda reestructurados, dado que las condiciones de los mismos fueron sustancialmente modificadas, la compañía aplicó lo establecido en la NIIF 9 “Instrumentos Financieros”, dando de baja la deuda a su valor contable (valor de reembolso) y dando de alta la nueva deuda a su valor razonable. La diferencia entre ambos importes fue reconocida en el resultado del período, tal como establece la citada norma.

Para la nueva deuda surgida en el Acuerdo de reestructuración, la compañía también utilizó la NIIF 9, reconociendo dicha deuda en el momento inicial a su valor razonable.

En relación con el registro de los bonos obligatoriamente convertibles en acciones representativas del 22,5% de Abenewco 1, la sociedad siguió lo establecido en la NIC 32 “Instrumentos financieros: Presentación”, clasificando la misma como patrimonio neto atendiendo a los requisitos establecidos en dicha norma (NIC 32.16 y siguientes).

Para la determinación del valor razonable, la compañía se basó en las valoraciones realizadas para dichos instrumentos por determinados expertos independientes (véanse Notas 2.2.1. y 2.2.2.).

Todo lo anterior produjo un efecto positivo en la cuenta de resultados del ejercicio 2019 por importe de 2.411 millones de euros, el cual fue registrado dentro del epígrafe del resultado financiero “Gastos/ingresos financieros por reestructuración” (véase Nota 30.3.). En el patrimonio neto el impacto ascendió a 2.516 millones de euros, debido al registro de los bonos convertibles de Abenewco 1 dentro del patrimonio neto, en el epígrafe “Participaciones no dominantes”.

El gasto por impuesto sobre sociedades del citado impacto positivo del Acuerdo de reestructuración no fue significativo en relación con el mismo, derivado de las propias características de los instrumentos convertibles emitidos según los términos acordados (véase Nota 31).

En relación con su valoración posterior, y tal como establece la NIIF 9, los citados pasivos se valorarán a su coste amortizado, a excepción de los pasivos financieros designados por la compañía a valor razonable con cambios en resultados. Este último caso aplica a los instrumentos del Old Money (Senior y Junior), así como al bono convertible A3T, los cuales fueron designados por la compañía en el momento del reconocimiento inicial como pasivos financieros valorados a valor razonable con cambios en resultados (“FVTPL”), de acuerdo con lo establecido en el apartado 4.2.2 de la NIIF 9.

A continuación se muestra un resumen con el detalle de dichos impactos para cada uno de los instrumentos emitidos en el Acuerdo de reestructuración:

Instrumentos	Bono Convertible A3T	Deuda transferida A3T	Deuda No transferida NM II	Reinstated Debt	Senior Old Money	Junior Old Money	Bonos Convertibles ABN1
Valor contable de la deuda antes Reestructurac. (en M€) (1)	n/a (*)	361		10 (*)	1.583 (**)	1.308	n/a (*)
Valor Razonable nuevos instrum. a fecha de emisión (en M€) (2)	97	193	105	32	330	86	105
Impacto Reestructuración en Cta. Rdos (en M€) (1-2)	n/a	63		(22)	1.253	1.222	(105)
Valoración Inicial nuevos instrum.	Valor Razonable	Valor Razonable Coste Amortizado	Valor Razonable Coste Amortizado	Valor Razonable Coste Amortizado	Valor Razonable	Valor Razonable	Valor Razonable
Valoración Posterior	FVTPL	Coste Amortizado	Coste Amortizado	Coste Amortizado	FVTPL	FVTPL	No se modifica

(\*) Nuevos instrumentos financieros generados en el Acuerdo de reestructuración. Reinstated Debt incluye el importe devengado hasta esa fecha por los servicios recibidos y cuyo pago se acuerda liquidar a través de esta nueva deuda.

(\*\*) Incluye efecto de la deuda de impugnantes transada en SOM.

Por otro lado, y tal como se explica en la Nota 2.2.2., a 31 de diciembre de 2019 el patrimonio neto de la sociedad dominante Abengoa S.A. es negativo por importe de 388 millones de euros, encontrándose por lo tanto en causa de disolución según lo establecido en el artículo 363 de la Ley de Sociedades de Capital. Tal como se explica en la citada nota, los Administradores de la Sociedad han elaborado un plan para restablecer el equilibrio patrimonial de Abengoa, S.A., en el cual la Sociedad continúa trabajando y realizando sus mayores esfuerzos para conseguir alcanzar el equilibrio patrimonial.

La situación anterior de desequilibrio patrimonial de la matriz ha provocado un evento de incumplimiento (“Event of Default”) en base a las obligaciones establecidas en los correspondientes contratos financieros (“covenants”), entre los que se establece la situación de desequilibrio patrimonial de la sociedad matriz como hecho generador de una situación de incumplimiento (“Event of Default”), tanto en la deuda Old Money (Senior Old Money y Junior Old Money), como en la Deuda no transferida NM II y en la Reinstated Debt.

La sociedad ha solicitado a los acreedores financieros las correspondientes dispensas a dicha situación de incumplimiento (“waivers”), que han sido aprobadas con fecha 29 de mayo de 2020.

Derivado de lo anterior, y dado que a 31 de diciembre de 2019 la Sociedad no contaba con dicho waiver por parte de los acreedores financieros, en base a lo establecido en la NIC 1 ha procedido a clasificar la deuda Senior Old Money, Junior Old Money, Deuda no transferida NM II y Reinstated Debt en el pasivo corriente del Estado de situación financiera a 31 de diciembre de 2019.

Adicionalmente, los instrumentos de deuda Old Money que se habían designado a “Valor razonable” en el momento de su reconocimiento inicial en la reestructuración, han procedido a valorarse a 31 de diciembre de 2019 a su “valor de reembolso”. Asimismo, la Deuda no transferida NM II y la Reinstated Debt que se encontraban valoradas a su coste amortizado al tipo de interés efectivo, han procedido a valorarse a 31 de diciembre de 2019 a su “valor de reembolso”.

Todo lo anterior ha supuesto un gasto en la cuenta de resultados al cierre del ejercicio 2019 por importe de 2.622 millones de euros, el cual ha sido registrado en el epígrafe “Otros gastos – ingresos financieros netos” (véase Nota 30).

Es importante resaltar que el anterior impacto negativo producido en la Cuenta de resultados consolidada y consecuentemente, en el Patrimonio neto consolidado de Abengoa al cierre del ejercicio 2019, se debe a lo establecido en la normativa contable explicada anteriormente, en cuanto a la clasificación y valoración de la deuda financiera para aquellos casos en los que la compañía se encuentra en la fecha de cierre de balance en una situación de incumplimiento y no ha obtenido autorización por parte de sus acreedores para no ejercitar acciones de cancelación anticipada por un plazo mínimo de 12 meses desde la fecha de cierre de los Estados Financieros.

Tal como se ha comentado anteriormente, la Sociedad ha solventado dicho “Event of Default” a través de la solicitud de las correspondientes dispensas (“waivers”) a sus acreedores financieros, que han sido aprobadas con fecha 29 de mayo de 2020.

#### d) Aplicación de nuevas normas contables

- a) Normas, modificaciones e interpretaciones que han entrado en vigor en el ejercicio comenzado a partir de 1 de enero de 2019:

Las siguientes normas que se detallan a continuación, cuya aplicación es obligatoria, han sido adoptadas por el Grupo:

- › Introducción de la NIIF 16 “Arrendamientos”: Esta nueva norma sustituye a la NIC 17. Se elimina la diferenciación entre arrendamientos financieros y operativos, por tanto, los arrendatarios incluirán todos los arrendamientos en el balance como si fueran compras financiadas. Esta modificación es aplicable para los ejercicios anuales que comiencen a partir de 1 de enero de 2019, bajo NIIF-UE.

Abengoa ha realizado una valoración y estimación de la aplicación de la NIIF 16 en los Estados financieros consolidados del Grupo, y ha decidido aplicarla acogiéndose a la exención establecida en el párrafo C5.b) de la misma, por lo tanto no ha reexpresado la información comparativa relativa al ejercicio 2018. Asimismo, el Grupo ha optado por el modelo de valoración de los activos por derecho de uso, arrendamiento por arrendamiento, valorando los mismos por un importe igual al del pasivo por arrendamiento, cuyo valor es el valor actual de los pagos por arrendamientos restantes, descontado aplicando el tipo de interés incremental del endeudamiento del arrendatario en la fecha de aplicación inicial. El impacto que ha tenido la aplicación de esta norma a 1 de enero de 2019 ha ascendido a 5,6 millones de euros, registrándose en los epígrafes “Inmovilizaciones materiales” y “Financiación corporativa” del Estado de situación financiera consolidada. Por otra parte, el Grupo se ha acogido a las opciones contempladas en la norma para los arrendatarios, que permite no reconocer en el balance el pasivo por arrendamiento y el activo por derecho de uso correspondiente a contratos de arrendamientos de activos de bajo valor (importe equivalente en euros a 5.000 USD) y arrendamientos a corto plazo (arrendamientos por un período igual o inferior a un año).

- › CINIIF 23, “Incertidumbre sobre el tratamiento del impuesto sobre las ganancias”: La interpretación proporciona requisitos que se suman a los de la NIC 12 “Impuesto sobre las ganancias”, especificando cómo reflejar los efectos de la incertidumbre en la contabilización del impuesto sobre las ganancias. Esta interpretación aclara cómo se aplican los requisitos de reconocimiento y valoración de la NIC 12 cuando existe incertidumbre en su tratamiento contable. La interpretación es efectiva para ejercicios anuales que comiencen a partir de 1 de enero de 2019. La aplicación de esta nueva normativa ha supuesto una reclasificación del epígrafe “Provisiones para otros pasivos y gastos” al epígrafe “Pasivos por impuesto corriente y otros” por importe de 12 millones de euros a 31 de diciembre de 2018 (véanse Notas 22.1 y 31).
- › Modificación de la NIIF 9 “Componente de pago anticipado con compensación negativa”: La modificación de la NIIF 9 aclara que una parte puede pagar o recibir una compensación razonable cuando se rescinde un contrato anticipadamente, lo que podría permitir que estos instrumentos se valoren a coste amortizado o a valor razonable con cambios en “Otro resultado global”. La modificación es efectiva para ejercicios anuales que comiencen a partir de 1 de enero de 2019.
- › NIC 28 (Modificación) “Intereses a largo plazo en asociadas y negocios conjuntos”.
- › NIC 19 (Modificación) “Beneficios a los empleados”. Modificación, reducción o liquidación del plan.
- › Mejoras anuales a las NIIF Ciclo 2015 – 2017. Modificaciones que afectan a NIIF 3, NIIF 11, NIC 12 y NIC 23.

La aplicación de las citadas mejoras y modificaciones no han representado un impacto relevante en los Estados financieros consolidados.

b) Normas, modificaciones e interpretaciones a las normas existentes que no han entrado en vigor por la Unión Europea, pero pueden adoptarse con anticipación a la fecha de formulación de los presentes Estados financieros consolidados:

- › Modificación a las NIC 1 y NIC 8 "Definición de material": Estas modificaciones aclaran la definición de "material", introduciendo además de las partidas omitidas o inexactas que puedan influir en las decisiones de los usuarios, el concepto de información "oscura". Con tales modificaciones se logra que las NIIF sean más coherentes, pero no se espera que tengan un impacto significativo en los Estados financieros consolidados. Aplicarán a los ejercicios anuales que comiencen a partir de 1 de enero de 2020, si bien se permite su aplicación anticipada.
- › Modificación a la NIIF 3 "Definición de un negocio": Estas modificaciones ayudarán a determinar si se trata de una adquisición de un negocio o de un grupo de activos. La definición modificada pone énfasis en que el producto de un negocio es proporcionar bienes y servicios a los clientes, mientras que la definición anterior se centraba en proporcionar rentabilidad en forma de dividendos, menores costes u otros beneficios económicos a los inversores y otros. Además de modificar la redacción de la definición, se ha proporcionado una guía adicional. Para que se considere un negocio, una adquisición tendría que incluir un insumo y un proceso que juntos contribuyan significativamente a la capacidad de crear productos. La nueva guía proporciona un marco para evaluar cuándo ambos elementos están presentes (incluso para las empresas en etapa temprana que no han generado productos). Para ser un negocio sin resultados, ahora será necesario contar con mano de obra organizada.

Estas modificaciones aplicarán a las combinaciones de negocios cuya fecha de adquisición sea a partir del comienzo del primer ejercicio anual sobre el que se informe que se inicie a partir del 1 de enero de 2020 y a las adquisiciones de activos que ocurran a partir del inicio de ese ejercicio. Se permite la aplicación anticipada.

- › NIIF 9 (Modificación), NIIF 7 (Modificación) y NIC 39 (Modificación) "Reforma del tipo de interés de referencia": Estas modificaciones proporcionan ciertas exenciones en relación con la reforma del tipo de interés de referencia (IBOR). Las exenciones están relacionadas con la contabilidad de cobertura y tienen el efecto de que la reforma del IBOR generalmente no debe causar el cese de la contabilidad de cobertura. Sin embargo, cualquier ineficacia de cobertura debe continuar registrándose en el estado de resultados. Las modificaciones aplicarán a los ejercicios anuales que comiencen a partir del 1 de enero de 2020, si bien se permite su aplicación anticipada.

- › NIIF 16 (Modificación) "Reducciones del alquiler relacionadas con la COVID-19": El IASB ha publicado una modificación a la NIIF 16 "Arrendamientos" que proporciona una exención práctica opcional a los arrendatarios a la hora de evaluar si una concesión de alquiler relacionada con la COVID-19 es una modificación del arrendamiento. Los arrendatarios pueden optar por contabilizar tales concesiones de alquiler de la misma manera que lo harían si no fueran modificaciones del arrendamiento. En muchos casos, esto dará lugar a la contabilización de la concesión como pagos de arrendamiento variables en el (los) periodo(s) en que se produce el evento o condición que desencadena el pago reducido. La enmienda no otorga la misma facilidad a los arrendadores, quienes tienen que aplicar los actuales requisitos de la NIIF 16 y considerar si habido o no una modificación del contrato de arrendamiento correspondiente.

A efectos de las NIIF-UE, las modificaciones deben aplicarse retrospectivamente y son de aplicación a más tardar desde el 1 de junio de 2020 para los ejercicios que comiencen a partir del 1 de enero de 2020.

- c) Normas, modificaciones e interpretaciones a las normas existentes que no han sido adoptadas por la Unión Europea a la fecha de formulación de los presentes Estados financieros consolidados, adicional a lo informado:
- › Modificación a las NIIF 10 "Estados financieros consolidados" y NIC 28 "Inversiones en Empresas Asociadas y Negocios Conjuntos", en relación con el tratamiento de la venta o la aportación de bienes entre un inversor y su asociada o negocio conjunto. La aplicación de estas modificaciones ha sido retrasada sin fecha definida de aplicación.
  - › NIC 1 (Modificación) "Clasificación de pasivos como corrientes o no corrientes": Estas modificaciones aclaran que los pasivos se clasifican como corrientes o no corrientes, dependiendo de los derechos que existan al final del ejercicio sobre el que se informa. La clasificación no se ve afectada por las expectativas de la entidad o los hechos posteriores a la fecha de cierre del ejercicio (por ejemplo, la recepción de una renuncia o un incumplimiento del pacto). La modificación también aclara lo que quiere decir la NIC 1 cuando se refiere a la "liquidación" de un pasivo. La fecha efectiva de estas modificaciones es el 1 de enero de 2022, si bien se permite su adopción anticipada.

- › NIC 16 (Modificación) "Inmovilizado material – Ingresos obtenidos antes del uso previsto": Se prohíbe deducir del coste de un elemento del inmovilizado material cualquier ingreso obtenido de la venta de artículos producidos mientras la entidad está preparando el activo para su uso previsto. Los ingresos por la venta de tales muestras, junto con los costes de producción, ahora se reconocen en resultados. La modificación también aclara que una entidad está probando si el activo funciona correctamente cuando evalúa el rendimiento técnico y físico del activo. El rendimiento financiero del activo no es relevante para esta evaluación. Por lo tanto, un activo podría ser capaz de operar según lo previsto por la dirección y estar sujeto a amortización antes de que haya alcanzado el nivel de rendimiento operativo esperado por la dirección. La fecha efectiva de estas modificaciones es el 1 de enero de 2022.
  - › NIC 37 (Modificación) "Contratos onerosos - Coste de cumplir un contrato": La modificación explica que el coste directo de cumplir un contrato comprende los costes incrementales de cumplir ese contrato y una asignación de otros costes que se relacionan directamente con el cumplimiento de los contratos. También aclara que antes de dotar una provisión separada por causa de un contrato oneroso, la entidad reconocerá cualquier pérdida por deterioro que haya ocurrido en los activos utilizados para cumplir el contrato, en vez de sobre los activos dedicados a ese contrato. La fecha efectiva de estas modificaciones es el 1 de enero de 2022.
  - › NIIF 3 (Modificación) "Referencia al Marco Conceptual": Se ha actualizado la NIIF 3 para referirse al Marco Conceptual de 2018 a fin de determinar qué constituye un activo o un pasivo en una combinación de negocios (antes se refería al MC de 2001). Además, se ha añadido una nueva excepción en la NIIF 3 para pasivos y pasivos contingentes. La fecha efectiva de estas modificaciones es el 1 de enero de 2022.
  - › Mejoras Anuales de las NIIF. Ciclo 2018 – 2020: Las modificaciones afectan a NIIF 1, NIIF 9, NIIF 16 y NIC 41 y aplican a los ejercicios anuales que comiencen a partir de 1 de enero de 2022. Las principales modificaciones se refieren a:
    - › NIIF 1 " Adopción por primera vez de las NIIF": La NIIF 1 permite una exención si una dependiente adopta las NIIF en una fecha posterior a su matriz. Esta modificación permite que las entidades que hayan tomado esta exención también midan las diferencias de conversión acumuladas utilizando los importes contabilizados por la matriz, en función de la fecha de transición de esta última a las NIIF.
    - › NIIF 9 "Instrumentos financieros": La modificación aborda qué costes deben incluirse en la prueba del 10% para la baja en cuentas de pasivos financieros. Los costes u honorarios podrían pagarse a terceros o al prestamista. Según la modificación, los costes u honorarios pagados a terceros no se incluirán en la prueba del 10%.
    - › NIIF 16 "Arrendamientos": Se ha modificado el Ejemplo ilustrativo 13 que acompaña a la NIIF 16 para eliminar la ilustración de los pagos del arrendador en relación con las mejoras de arrendamiento, así eliminando cualquier posible confusión sobre el tratamiento de los incentivos de arrendamiento.
    - › NIC 41 "Agricultura": Esta modificación elimina el requisito de excluir los flujos de efectivo para impuestos al medir el valor razonable según la NIC 41.
  - › NIIF 9 (Modificación), IAS 39 (Modificación), NIIF 7 (Modificación), NIIF 4 (Modificación) y NIIF 16 (Modificación) "Reforma de los tipos de interés de referencia – Fase 2": El IASB ha emprendido un proyecto de dos fases para considerar qué exenciones, si fuese el caso, proporcionar para los efectos de la reforma de los tipos de interés de referencia ("los IBOR"). Las modificaciones de la Fase 1, emitidas en septiembre de 2019, proporcionaron exenciones temporales de la aplicación de requerimientos específicos de la contabilidad de cobertura a las relaciones afectadas por las incertidumbres que surgen como resultado de la reforma del IBOR ("las exenciones de la Fase 1"). Las modificaciones de la Fase 2 abordan cuestiones que surgen de la implementación de las reformas, incluida la sustitución de un tipo de referencia por uno alternativo. Las modificaciones aplicarán a los ejercicios anuales que comiencen a partir del 1 de enero de 2021, si bien se permite su aplicación anticipada. Las modificaciones están sujetas a su adopción por parte de la UE.
- El Grupo se encuentra en fase de análisis de los impactos que pueda llegar a tener las nuevas normativas. No obstante, se estima que del mismo no resulte un impacto relevante para los Estados financieros consolidados.
- e) Cambios en el perímetro de consolidación**
- a) Durante el ejercicio 2019 se han incorporado al perímetro de consolidación un total de 4 sociedades dependientes (6 en el ejercicio 2018), 5 sociedades asociadas (2 en el ejercicio 2018) y 6 negocios conjuntos (4 en el ejercicio 2018), las cuales se identifican en los Anexos I, II, XI y XII de estas Cuentas anuales consolidadas.

Las incorporaciones en los ejercicios 2019 y 2018 no han supuesto una incidencia significativa sobre las cifras consolidadas globales.

Asimismo, durante el ejercicio se han incorporado al perímetro 2 Uniones Temporales de Empresas (3 en 2018), con socios que no pertenecen al Grupo, que han comenzado su actividad y/o han entrado en actividad significativa durante el año 2019, los cuales se identifican en los Anexos III y XIII de estas Cuentas anuales consolidadas.

Por otro lado, a continuación se muestran los importes que representan la participación del Grupo, según el porcentaje que le corresponde, en los activos y pasivos, y en los ingresos y resultados, de las Uniones Temporales de Empresas con participación de socios fuera del Grupo, integradas en los ejercicios 2019 y 2018:

Concepto	Saldo a 31.12.19	Saldo a 31.12.18
Activos no corrientes	29.396	29.010
Activos corrientes	47.919	51.663
Pasivos no corrientes	7.465	13.103
Pasivos corrientes	69.850	67.570

Concepto	2019	2018
Ingresos	52.232	97.857
Gastos	(47.646)	(85.542)
Beneficio (Pérdida) después de impuestos	4.586	12.315

- b) Durante el ejercicio 2019 han dejado de formar parte del perímetro de consolidación 49 sociedades dependientes (35 en el ejercicio 2018), 11 sociedades asociadas (56 en el ejercicio 2018) y 2 negocios conjuntos (5 en el ejercicio 2018), las cuales se detallan en los Anexos IV y V de estas Cuentas anuales consolidadas. Las salidas en los ejercicios 2019 y 2018 del perímetro de consolidación, no han tenido efectos significativos en resultados, a excepción de lo indicado en la Nota 6.2.b) sobre disposiciones.

Asimismo, durante el ejercicio han salido del perímetro 28 Uniones Temporales de Empresas (22 en 2018), las cuáles no pertenecen al Grupo, por cesar en sus actividades o pasar éstas a ser no significativas; su cifra neta de negocio, proporcionales a la participación, durante el ejercicio 2019 ha sido de -89 miles de euros (85 miles de euros en 2018). El desglose de los mismos se detalle en el Anexo VI de estas Cuentas anuales consolidadas.

## f) Activos clasificados como Activos mantenidos para la venta y operaciones discontinuadas

### Cambios en la clasificación:

Durante el ejercicio 2019, el acueducto de agua potable de San Antonio Water System ha dejado de clasificarse dentro del epígrafe "Activos y pasivos no corrientes mantenidos para la venta", al dejar de cumplir con los supuestos y requerimientos de la NIIF 5 "Activos no corrientes mantenidos para la venta y operaciones discontinuadas" tras el cambio en la realización de dicho activo una vez firmada una operación de financiación sobre el mismo con la sociedad Algonquin (véase Nota 19). Adicionalmente, al cierre del ejercicio 2019 se ha procedido a clasificar la concesión de Unidad Punta Rieles, dedicada a la operación y mantenimiento de los servicios de administración y restauración de la unidad penitenciaria Punta Rieles en Uruguay, al epígrafe "Activos y pasivos no corrientes mantenidos para la venta" al cumplir con los supuestos y requerimientos de la NIIF 5 (véase Nota 6.2.).

### Deterioro de valor de los activos:

A 31 de diciembre de 2019 se ha reconocido un impacto neto negativo de los activos clasificados como mantenidos para la venta por importe de 118 millones de euros, como diferencia entre su valor neto contable y su valor razonable menos los costes de venta. El principal impacto negativo se corresponde con la actualización de los valores razonables de los activos de generación en México A3T / ACC4T en base a las últimas ofertas recibidas, que ha supuesto unas pérdidas por deterioro por importe de 111 millones de euros.

## g) Principales adquisiciones y disposiciones

### Adquisiciones

Durante el ejercicio 2019 no se han producido adquisiciones significativas, salvo lo descrito en la Nota 11 y 15.

### Disposiciones

- › Durante el ejercicio 2019, se ha completado la disposición de la sociedad asociada Rioglass Solar Holding, S.A., así como de las sociedades dependientes ASI Operations LLC (USA), Hospital Zona Norte (Brasil) y avances en Tenés, en el marco del Plan de Desinversiones de la compañía y del correspondiente Plan de Recuperación Judicial de Brasil.

- › Con fecha 31 de mayo de 2019 Abener Energía, S.A.U. suscribió con ABY Concessions Infrastructures, S.L.U., un contrato de compraventa para la venta de la participación del 15,12% en el capital social de Rioglass Solar Holding, S.A. El precio de venta ha sido de 7 millones de dólares americanos, habiendo supuesto un impacto negativo en la cuenta de resultados por importe de 6 millones de euros.
- › Con fecha 29 de enero de 2019, Abengoa Agua, S.A., suscribió con ABY Concessions Infrastructures S.L.U., un contrato de compraventa sobre la participación del 100% en el capital de la sociedad Holding Befesa Agua Tenés, S.L.U., propietaria del 51% del capital social de Tenés Lilmiyah SpA, sociedad concesionaria de una planta desaladora de ósmosis inversa en Argelia. El precio de esta desinversión ascendía a 24,5 millones de USD, sujeto a posibles ajustes al cierre. De este importe se recibió a modo de anticipo la cantidad de 19,9 millones de USD.

El cierre completo de esta operación estaba supeditado al cumplimiento de todas las condiciones precedentes establecidas en el contrato, normales en este tipo de operaciones, teniendo como fecha límite inicial el 30 de septiembre de 2019. Dado que a dicha fecha no han sido cumplidas las citadas condiciones precedentes, principalmente las relativas a las aprobaciones de las correspondientes autoridades gubernamentales y atendiendo a lo establecido en el contrato de compraventa, el importe del anticipo se ha convertido automáticamente en una deuda financiera, devengando un tipo de interés del 12% anual.

No obstante, la compañía ha seguido trabajando en acciones que posibiliten la desinversión del citado activo.

En este sentido y con posterioridad al cierre del ejercicio 2019, con fecha 31 de mayo de 2020, la Sociedad ha firmado un acuerdo con ABY Concessions Infrastructures S.L.U. en virtud del cual se ha ampliado el importe del préstamo en 4,5 millones de dólares americanos, con garantía y obligación de otorgar bien el usufructo completo de las acciones de la sociedad Befesa Agua Tenés, S.L.U. o bien proceder a la venta/otorgar una opción de compra sobre dichas acciones, todo ello sujeto a la obtención de los waivers que se requieran.

En base al acuerdo anterior, y dado que los términos del mismo incluyen el derecho de Atlantica a nombrar una mayoría de consejeros en Befesa Agua Tenés, S.L.U., se ha producido la correspondiente pérdida de control y salida del perímetro de consolidación durante el ejercicio 2020.

- › Con fecha 30 de julio de 2019, la sociedad dependiente Abengoa Solar LLC, ha formalizado la venta del 100% de su participación en la sociedad ASI Operations LLC a ABY Concessions Infrastructures USA LLC, con un precio de venta de 6 millones de USD, más un ajuste de circulante al cierre por importe de 3 millones de USD. Esta operación ha supuesto un impacto positivo en la cuenta de resultados por importe de 5,6 millones de euros.
- › Adicionalmente, dentro del marco de la Recuperación Judicial en Brasil, el 20 de agosto de 2019 se celebró la subasta por la participación de la compañía (60%) en Hospital Zona Norte. Los accionistas minoritarios de dicha entidad (SH y Magi) fueron declarados adjudicatarios de dicha participación por un importe de 50 millones de reales brasileños. La adjudicación fue aprobada por los bancos financiadores del activo el 10 de octubre de 2019 y por la Secretaría de Salud del Gobierno del Estado de Amazonas el 22 de noviembre de 2019 (véase Nota 2.2.1.).
- › Con fecha 6 de junio de 2020, Teyma Uruguay, S.A. accionista del 85% de Unidad Punta Rieles, S.A, ha alcanzado un acuerdo de venta de la totalidad de las acciones con Andean Social Infrastructure no. 1 Spain, S.L.U., por aproximadamente 14 millones de dólares americanos, sujeto a determinados ajustes al precio en la fecha de cierre. El cierre completo de la operación se produciría una vez cumplida ciertas condiciones precedentes usuales en estos tipos de acuerdos.

Con fecha 15 de octubre de 2020 ha quedado perfeccionada la compraventa de acciones por importe de 14,1 millones de dólares, los cuales han sido desembolsados a excepción de 3 millones de dólares que se mantienen como colateral por un periodo de 12 meses.

- › Con fecha 21 de diciembre de 2020, los accionistas de la Compañía A3T Luxco 2, S.A., han recibido por parte del Banco Santander notificación para el ejercicio de la "Call Option" en base a los contratos firmados el 25 de abril de 2019. Según éstos, el Banco Santander, como tenedor del "Bono A3T Convertible", tiene garantizada una Opción de Compra del 100% de las acciones de la Sociedad A3T Luxco 2, S.A. La citada comunicación indica como fecha de ejercicio de la Opción el 7 de enero de 2021.

Con el ejercicio de esta "Call Option" la Sociedad A3T Luxco 2, S.A. y sus dependientes (la Sociedad A3T Luxco 1, S.A. y la Sociedad Abent 3T, S.A.P.I. de C.V.), han salido del perímetro de consolidación durante el primer trimestre del ejercicio 2021.

› Durante el ejercicio 2018, se completó la disposición significativa de Atlantica Yield y las líneas de transmisión de Brasil en operación como parte del Plan de Desinversiones previsto en el Plan de Viabilidad Revisado Agosto 2016 de Abengoa y que a continuación se detalla:

- › Con fecha 1 de noviembre de 2017 Abengoa, S.A suscribió con Algonquin Power & Utilities Corp., una compañía de servicios públicos de energía renovable y regulada (el "Comprador", "Algonquin" o "APUC"), un contrato de compraventa para la venta de una participación del 25% en el capital social de Atlantica Yield plc. ("AY"). La venta estaba sujeta al cumplimiento de ciertas condiciones precedentes incluyendo, entre otras, la aprobación de la operación por ciertos organismos reguladores, así como por los acreedores de la Sociedad (la "Venta del 25%"). Adicionalmente, las partes acordaron un mecanismo de "earn-out" en virtud del cual Abengoa se podría beneficiar del 30% de los primeros 2 USD en los que se revalorice la acción de Atlantica Yield, hasta un máximo de 0,60 USD por acción.

Por otro lado, en esa misma fecha, la Sociedad y Algonquin suscribieron un acuerdo de intenciones (memorandum of understanding) ("MOU") para, entre otras cuestiones, constituir una sociedad cuyo principal objeto sea identificar, desarrollar, construir y operar de forma conjunta una cartera de proyectos de infraestructuras ("AAGES").

La constitución de AAGES supone la oportunidad de aprovechar las fortalezas de ambos socios contribuyendo a la consecución de sus intereses comunes. Para Abengoa es una oportunidad para fortalecer su negocio de EPC y O&M, mientras que para Algonquin, AAGES será su plataforma para el desarrollo de proyectos internacionales. De igual forma, AAGES proporcionará a Atlantica Yield un conjunto de proyectos atractivos para contribuir al crecimiento de su negocio.

La constitución de AAGES suponía la oportunidad de aprovechar las fortalezas de ambos socios contribuyendo a la consecución de sus intereses comunes. Para Abengoa era una oportunidad para fortalecer su negocio de EPC y O&M, mientras que para Algonquin, AAGES sería su plataforma para el desarrollo de proyectos internacionales. De igual forma, AAGES proporcionaría a Atlantica Yield un conjunto de proyectos atractivos para contribuir al crecimiento de su negocio.

Con fecha 9 de marzo de 2018, una vez cumplidas las condiciones precedentes, la sociedad anunció el cierre de la operación con Algonquin Power & Utilities Corp por un precio total de 607 millones de dólares americanos, siendo el repago de la deuda de aproximadamente 510 millones de dólares americanos, conforme a los contratos de financiación de New Money.

Con fecha 17 de abril de 2018, la sociedad anunció que había alcanzado un acuerdo para la venta del 16,47% del capital social de Atlantica Yield con Algonquin Power & Utilities Corp (APUC). Esta nueva venta estaba sujeta al cumplimiento de ciertas condiciones precedentes incluyendo, entre otras, la aprobación de la operación por ciertos organismos reguladores, así como por los acreedores de Abengoa.

Asimismo, se firmó un acuerdo donde Abengoa se compromete a indemnizar a Algonquin en caso de que se produzca una reducción en el dividendo anual repartido por Atlantica Yield derivado del rendimiento de las plantas, limitada por un CAP de 0,30 USD por acción y compensables con el "earn-out" descrito anteriormente.

Con fecha 22 de noviembre 2018, la sociedad anunció que se habían cumplido las condiciones precedentes requeridas para el cierre de la operación de venta del 16,47%, completando de esta forma la desinversión de la totalidad de la participación del 41,47% que ostentaba en Atlantica Yield.

Tal y como se acordó en el citado acuerdo firmado en abril de 2018 para la compraventa del 16,47% de Atlantica Yield, el precio ha sido de 20,90 USD por acción (último precio de cierre de cotización de Atlantica Yield anterior al acuerdo), lo que suponía una prima del 6,2% sobre la cotización de cierre del 16 de abril y del 8% sobre el cierre de 21 de noviembre de 2018. La operación ha representado un importe total de 345 millones de dólares americanos, al que hay que deducir 20 millones de dólares americanos en concepto de costes de transacción y otras deducciones, así como otros 40 millones de dólares americanos que se han retenido temporalmente hasta que se liberen determinadas garantías. Con fecha 27 de noviembre de 2018, el importe neto obtenido, 285 millones de dólares americanos, se ha destinado al repago parcial de la deuda New Money 1, conforme a los contratos de financiación.

Como consecuencia de lo anterior, a 31 de diciembre de 2018 se registró un impacto positivo en la Cuenta de resultados consolidada por importe de 108 millones de euros como diferencia entre el valor en libros y el precio de venta del 41,47% de las acciones.

- › Dentro del proceso de Recuperación Judicial abierto en Brasil sobre la actividad de líneas de transmisión, con fecha 13 de diciembre de 2017 se procedió a la adjudicación de las líneas de transmisión en operación a la empresa estadounidense TPG Capital, Texas Pacific Group, por un importe de 482 millones de reales brasileños. La transacción estaba sujeta a la autorización de la reguladora Agencia Nacional de Energía Eléctrica (Aneel), el estatal Banco Nacional de Desarrollo Económico y Social (BNDES), el Banco de la Amazonía y de titulares de bonos.



Con fecha 30 de mayo de 2018 se cumplieron las condiciones precedentes de la operación de adjudicación en subasta pública en el seno de la Recuperación Judicial a Texas Pacific Group de las líneas de transmisión en operación en Brasil por un importe de 482 millones de reales brasileños.

- › Con fecha 20 de diciembre de 2018, la sociedad dependiente Abeinsa Asset Management, S.L. formalizó la venta de su participación en la sociedad Cogeneración Villaricos, S.A. a la sociedad Neoelectra SC Fuente de Piedra Gestión, S.L.U., con un precio de venta por importe de 5,2 millones de euros.
- › Por otro lado, con fecha 18 de febrero de 2018, la Compañía firmó un acuerdo para la venta de su participación (56%) en BDDG, sociedad propietaria de la planta desaladora que la compañía posee en Accra (Ghana), con AquaVenture Holdings, líder en soluciones Water-as-a-Service™ (WAAS™ o agua como servicio).

La planta, con tecnología de ósmosis inversa y en operación desde 2015, tiene una capacidad de producción aproximada de 60.000 m<sup>3</sup>/día de agua, cantidad suficiente para abastecer a unos 500.000 habitantes de Accra y alrededores. El agua desalada es suministrada a Ghana Water Company Limited (GWCL, compañía nacional de agua de Ghana). El precio de esta desinversión es de aproximadamente 20 millones de dólares americanos, sujeto a posibles ajustes al cierre.

El cierre completo de la operación está previsto que se produjera a lo largo del primer semestre de 2019, tras el cumplimiento de determinadas condiciones, entre las que se encontraba la reestructuración del contrato de compraventa de agua con GWCL.

Finalmente la transacción con Aquaventure no ha podido completarse porque no se han cumplido determinadas condiciones suspensivas debido a factores externos a la compañía, incluido el no haberse alcanzado un acuerdo entre el comprador y GWCL para la reestructuración del contrato de compraventa del agua. Como consecuencia, el contrato de compraventa firmado ha quedado cancelado.

No obstante, la compañía sigue trabajando en acciones que permitan la desinversión del citado activo.

- › Con fecha 27 de diciembre de 2018, la Sociedad firmó un acuerdo con Abengoa-Algonquin Global Energy Solutions ("AAGES") para transferir la línea de transmisión ATN 3 en Perú, una vez cumplidas ciertas condiciones normales en estos tipos de acuerdos, entre las que se encuentra la aprobación del Estado de Perú.

Al cierre del ejercicio 2019 aún se encontraban pendientes el cumplimiento de dichas condiciones, encontrándose actualmente ambas partes en revisión de los términos del citado Acuerdo.

Con posterioridad al cierre del ejercicio 2019 y durante el último trimestre del ejercicio 2020, transcurrido el plazo para el cumplimiento de condiciones, las partes han dado por finalizado el citado acuerdo, si bien la compañía continúa trabajando en acciones que permitan la desinversión del citado activo sin que suponga cambios en la valoración y consecuente valor razonable obtenido.

## h) Principales magnitudes

### Datos económicos

- › Ventas de 1.493 millones de euros, cifra un 15% superior que en el mismo período del ejercicio 2018.
- › Ebitda de 300 millones de euros, un 60% superior que en el mismo período del ejercicio 2018.

Concepto	2019	2018	Var (%)
<b>Cuenta de Resultados (en millones de euros)</b>			
Ventas	1.493	1.303	15
Ebitda	300	188	60
Margen operativo	20%	14%	43
Beneficio neto	(549)	(1.498)	63
<b>Balance de situación</b>			
Activo total	3.332	3.830	(13)
Patrimonio neto	(4.760)	(4.251)	(12)
Deuda neta corporativa	3.951	4.096	(4)
<b>Datos de la acción (en millones de euros)</b>			
Última cotización (€/acción B)	0,009	0,003	200
Capitalización (acciones A+B) (M€)	194	82	137
Volumen de efectivo diario negociado (M€)	2	1	100

Magnitudes operativas

- › La actividad internacional representa el 91% de las ventas consolidadas.
- › Las principales magnitudes de los activos en operación a 31 de diciembre de 2019 y 2018 son las siguientes:

Principales cifras operativas	2019	2018
Líneas de transmisión (km)	-	-
Desalación (ML/día)	475	475
Cogeneración (GWh)	360	140
Energía Solar (MW)	300	300
Biocombustibles (ML/año)	235	235

- › Las principales cifras de contratación y cartera al cierre del ejercicio 2019 y 2018 son las siguientes:

Conceptos	2019	2018
Contratación	1.107	1.507
Cartera	1.514	1.775

Reconciliación Deuda Neta Corporativa

A continuación se presenta el cálculo a 31 de diciembre de 2019 y 31 de diciembre de 2018 de la reconciliación de la Deuda Neta Corporativa con la información incluida en el Estado de situación financiera a dichas fechas (en millones de euros):

Concepto	Saldo a 31.12.19	Saldo a 31.12.18
+ Financiación corporativa	4.225	4.407
- Inversiones financieras	(90)	(130)
- Efectivo y equivalentes de efectivo	(202)	(205)
+ Inversiones financieras y efectivo de sociedades de proyecto	18	24
<b>Deuda Neta Corporativa</b>	<b>3.951</b>	<b>4.096</b>

i) Cuenta de resultados consolidada

A continuación se muestra cuadro resumen de la Cuenta de resultados consolidada de Abengoa a 31 de diciembre de 2019 y 2018, con una explicación sobre las principales variaciones producidas entre ambos períodos (en millones de euros):

Concepto	2019	2018	Var (%)
Importe neto de la cifra de negocios	1.493	1.303	15
Ingresos y gastos de explotación	(1.193)	(1.115)	(7)
Ebitda	300	188	60
Amortización y cargos por deterioro de valor	(181)	(40)	(353)
<b>I. Resultados de explotación</b>	<b>119</b>	<b>148</b>	<b>(20)</b>
Ingresos y gastos financieros	(271)	(410)	34
Diferencias de cambio netas y otros resultados financieros	(337)	(1.149)	71
<b>II. Resultados financieros</b>	<b>(608)</b>	<b>(1.559)</b>	<b>61</b>
III. Participación en beneficio/(pérdidas) de asociadas	(55)	107	(151)
<b>IV. Resultados consolidados antes de impuestos</b>	<b>(544)</b>	<b>(1.304)</b>	<b>58</b>
V. Impuesto sobre beneficios	(14)	(131)	89
VI. Resultado del ejercicio proced. de operaciones continuadas	(558)	(1.435)	61
Resultados del ejercicio procedentes de operaciones discontinuadas, neto de impuestos	16	(53)	130
Resultados del ejercicio	(542)	(1.488)	64
VII. Participaciones no dominantes y Participaciones no dominantes operaciones discontinuadas	(7)	(10)	30
<b>Resultado del ejercicio atribuible a la sociedad dominante</b>	<b>(549)</b>	<b>(1.498)</b>	<b>63</b>

Importe neto de la cifra de negocios

El importe neto de la cifra de negocios ha aumentado hasta alcanzar los 1.493 millones de euros, lo que supone un incremento de 190 millones de euros comparado con los 1.303 millones de euros del mismo periodo del año anterior. El aumento se atribuye principalmente a la mayor ejecución en el segmento de concesiones debido a la entrada en operación del proyecto de cogeneración de A3T en México, así como en el segmento de Ingeniería y Construcción tras el inicio de la construcción de los proyectos contratados durante 2018 y principios de 2019.

### Ebitda

El importe del Ebitda ha aumentado un 60% hasta alcanzar los 300 millones de euros, lo que supone un incremento de 112 millones de euros comparado con los 188 millones de euros del mismo periodo del año anterior. Este aumento en el Ebitda se atribuye, principalmente, al margen generado en el segmento de Concesiones por la entrada en operación del proyecto A3T anteriormente comentada.

En el área de Ingeniería y Construcción cabe destacar el impacto positivo en relación con el acuerdo alcanzado en el arbitraje de Dead Sea Works, así como el Ebitda generado por el avance en la ejecución de los nuevos proyectos (véase Nota 2.1.j) del presente Informe de Gestión).

### Resultados de explotación

Los resultados de explotación han disminuido un 20 %, desde un beneficio de 148 millones de euros en 2018 hasta un beneficio de 119 millones de euros en 2019. Este decremento en el resultado de explotación se atribuye principalmente a los deterioros registrados de determinados activos como diferencia entre su valor neto contable y su valor razonable menos los costes de venta (véase Nota 7.2), compensado en parte por el mayor Ebitda generado en el período.

### Resultados financieros netos

Los resultados financieros han alcanzado un gasto neto de 608 millones de euros, lo que supone una mejora en comparación con el gasto neto de 1.559 millones de euros del mismo periodo del año anterior. Esta variación se atribuye, principalmente, al impacto positivo producido en la reestructuración de la deuda financiera del Grupo durante 2019, por importe de 2.411 millones de euros, en comparación con el gasto financiero registrado al cierre de 2018 por importe de 1.060 millones de euros, por valoración de la deuda Old Money y New Money II a valor de reembolso (véase Nota 2.2.3.). Este efecto positivo se ha visto parcialmente compensado por el gasto financiero registrado al cierre del ejercicio 2019 por importe de 2.622 millones de euros por valoración de las deudas Old Money, la Deuda no transferida NM II y la Reinstated Debt a "valor de reembolso", derivado del "Event of Default" generado en las mismas en base a las obligaciones establecidas en los correspondientes contratos financieros ("covenants"), entre los que se establece la situación de desequilibrio patrimonial de la sociedad matriz como hecho generador de una situación de incumplimiento ("Event of Default"). Derivado de lo anterior, y dado que a 31 de diciembre de 2019 la Sociedad no contaba con las correspondientes dispensas ("waiver") por parte de los acreedores financieros, se ha procedido a ajustar las citadas deudas a su "valor de reembolso" (véase Nota 2.2.3.).

### Participación en resultados de asociadas

El resultado procedente de la participación en sociedades asociadas disminuye desde un ingreso de 107 millones de euros en 2018 hasta una pérdida de 55 millones de euros en 2019. Este decremento se debe, principalmente, a la venta del 41,47% de las acciones sobre la participación en Atlantica Yield durante 2018, así como por las pérdidas estimadas por los compromisos asumidos de aportar adicionales en relación al proyecto Cerro Dominador en Chile (véase Nota 11), y por el impacto en la venta de la participación en Rioglass Solar Holding, S.A. durante 2019.

### Impuesto sobre beneficios

El Impuesto sobre beneficios disminuye hasta un gasto de 13 millones de euros a 31 de diciembre de 2019, teniendo en cuenta la extinción del grupo fiscal 2/97 y la creación de un nuevo grupo fiscal desde el ejercicio 2021 (véase Nota 24), comparado con el gasto del impuesto de 132 millones de euros del mismo periodo del ejercicio 2018, derivado de la regularización del gasto por impuesto de ejercicios anteriores, así como por el efecto de la salida del Grupo de la sociedad Abencor Suministros, S.A. tras la entrada en fase de liquidación (véase Nota 2.2.1.). El gasto del ejercicio 2018 se vio significativamente afectado por los deterioros realizados en dicho ejercicio sobre determinados créditos fiscales activados de sociedades de España, en base al Plan de Viabilidad a diez años aprobado.

### Resultados del ejercicio procedentes de operaciones continuadas

Por todo lo anterior, el resultado procedente de operaciones continuadas de Abengoa al cierre del ejercicio 2019 ha supuesto una pérdida de 558 millones de euros, en comparación con la pérdida de 1.435 millones de euros al cierre del ejercicio 2018.

### Resultados del ejercicio procedentes de operaciones discontinuadas neto de impuestos

El resultado del ejercicio procedente de operaciones discontinuadas neto de impuestos mejora desde una pérdida de 53 millones de euros en 2018, hasta un resultado positivo de 16 millones de euros en 2019. Esta mejora se atribuye principalmente al gasto registrado en 2018 en relación con la actividad de Bioenergía.

### Resultado del ejercicio atribuible a la sociedad dominante

Como consecuencia de las variaciones mencionadas en los epígrafes anteriores, el resultado del ejercicio atribuible a la sociedad dominante al cierre del ejercicio 2019 es negativo por importe de 549 millones de euros, en comparación con el resultado negativo por importe de 1.498 millones de euros al cierre del ejercicio 2018.

## j) Resultados por actividades

A continuación se muestra cuadro con la distribución por actividades de negocio de las ventas y del Ebitda consolidado de Abengoa a 31 de diciembre de 2019 y 2018, con una explicación sobre las principales variaciones producidas entre ambos períodos (en millones de euros):

Concepto	Ventas			Ebitda			Margen	
	2019	2018	Var (%)	2019	2018	Var (%)	2019	2018
Ingeniería y construcción	1.186	1.112	7	109	103	6	9%	9%
Infraestructuras tipo concesional	307	191	61	191	113	69	62%	59%
<b>Total</b>	<b>1.493</b>	<b>1.303</b>	<b>15</b>	<b>300</b>	<b>216</b>	<b>39</b>	<b>20%</b>	<b>17%</b>
Gastos asesores reestructuración y otros (1)	-	-	-	-	(28)			
<b>Total</b>	<b>1.493</b>	<b>1.303</b>	<b>15</b>	<b>300</b>	<b>188</b>	<b>60</b>	<b>20%</b>	<b>14%</b>

(1) Incluye gastos por servicios de profesionales independientes de los asesores participantes en el proceso de reestructuración por importe de 28 millones de euros a 31 de diciembre de 2018.

### Ingeniería y Construcción

El importe neto de la cifra de negocios en la actividad de Ingeniería y Construcción ha aumentado un 7% hasta alcanzar los 1.186 millones de euros, lo que supone un incremento de 74 millones de euros comparados con los 1.112 millones de euros del mismo periodo del año anterior. Este aumento se atribuye a mayor ejecución en los proyectos de Marruecos, USA, Emiratos Árabes y Chile.

El importe del Ebitda en la actividad de Ingeniería y Construcción ha mejorado hasta alcanzar los 109 millones de euros, lo que supone un incremento de 6 millones de euros comparados con los 103 millones de euros del mismo periodo del año anterior.

En la actividad de Ingeniería y Construcción cabe destacar el impacto positivo del Acuerdo de Dead Sea Works firmado (véase Nota 22), el efecto de la salida de Abencor del perímetro (véase Nota 2.2.1.), la mejora de gastos de estructura ya iniciada en períodos anteriores, así como el Ebitda generado por la ejecución de los nuevos proyectos. Los impactos anteriormente descritos se han visto parcialmente compensados por el efecto que tuvo en 2018 la mejora en el cierre y la finalización de la construcción de determinados proyectos, principalmente en Iberoamérica.

### Infraestructura de tipo concesional

El importe neto de la cifra de negocios en la actividad de tipo concesional ha incrementado un 61% hasta alcanzar los 307 millones de euros, lo que supone un incremento de 116 millones de euros comparados con los 191 millones de euros del mismo periodo del año anterior. Este incremento se corresponde principalmente con el comienzo de operación de activos concesionales, concretamente el proyecto de cogeneración de A3T en México.

El importe del Ebitda en la actividad de tipo concesional ha aumentado en un 69% hasta alcanzar los 191 millones de euros, lo que supone un incremento de aproximadamente de 78 millones de euros comparado con los 113 millones de euros del mismo periodo del año anterior. Este incremento se debe a la entrada en operación del proyecto A3T en México comentada anteriormente.

## k) Estado de situación financiera consolidado

### Estado de situación financiera consolidado

A continuación se muestra un cuadro resumen del activo del Estado de situación financiera consolidado de Abengoa a 31 de diciembre de 2019 y 2018, con una explicación sobre las principales variaciones producidas entre ambos períodos (en millones de euros):

Concepto	2019	2018	Var (%)
Activos intangibles y materiales	185	188	(2)
Inmovilizaciones en proyectos	320	347	(8)
Inversiones contabilizadas por el método de la participación	34	15	127
Inversiones financieras	11	28	(61)
Activos por impuestos diferidos	96	137	(30)
<b>Activos no corrientes</b>	<b>646</b>	<b>715</b>	<b>(10)</b>
Existencias	47	60	(22)
Clientes y otras cuentas a cobrar	515	603	(15)
Inversiones financieras	90	130	(31)
Efectivo y equivalentes al efectivo	202	205	(1)
Activos mantenidos para la venta	1.832	2.117	(13)
<b>Activos corrientes</b>	<b>2.686</b>	<b>3.115</b>	<b>(14)</b>
<b>Total activo</b>	<b>3.332</b>	<b>3.830</b>	<b>(13)</b>

- › El importe de los activos no corrientes ha disminuido un 10% hasta alcanzar los 646 millones de euros, lo que supone un decremento de 69 millones de euros comparado con los 715 millones de euros a 31 de diciembre del año anterior. Este decremento en los activos no corrientes se atribuye, principalmente, a las "Inmovilizaciones en proyectos" debido a la reclasificación del activo concesional Unidad Punta Rieles en Uruguay al epígrafe de "Activos mantenidos para la venta", compensado parcialmente con el avance en la construcción de la planta desaladora de Agadir (Marruecos).

- El importe de los activos corrientes ha disminuido un 14 % hasta alcanzar los 2.686 millones de euros, lo que supone un decremento de 429 millones de euros comparado con los 3.115 millones de euros del 31 de diciembre del año anterior. Esta disminución en los activos corrientes se atribuye, principalmente, a la disminución de los "Activos mantenidos para la venta" derivado del impacto de la salida de la Recuperación Judicial de Brasil y la venta del Hospital Zona Norte (véase Nota 2.2.1), la clasificación de San Antonio Water desde el epígrafe de Activos mantenidos para la venta al epígrafe Inversiones contabilizada por el método de la participación como consecuencia de la nueva operación de financiación firmada con Algonquin Power & Utilities Corp, parcialmente compensado con la reclasificación del activo concesional Unidad Punta Rieles en Uruguay a dicho epígrafe.

A continuación se muestra un cuadro resumen del pasivo del Estado de situación financiera consolidado de Abengoa a 31 de diciembre de 2019 y 2018, con una explicación sobre las principales variaciones producidas entre ambos períodos (en millones de euros):

Concepto	2019	2018	Var (%)
Capital y reservas	(4.976)	(4.379)	(14)
Participaciones no dominantes	216	128	69
<b>Patrimonio Neto</b>	<b>(4.760)</b>	<b>(4.251)</b>	<b>(12)</b>
Financiación de proyectos	108	95	14
Financiación corporativa	182	200	(9)
Subvenciones otros pasivos	140	113	24
Provisiones para otros pasivos y gastos	54	49	10
Pasivos por impuestos dif. y obli. personal	142	137	4
<b>Pasivos no corrientes</b>	<b>626</b>	<b>594</b>	<b>5</b>
Financiación de proyectos	450	225	100
Financiación corporativa	4.043	4.207	(4)
Proveedores y otras cuentas a pagar	1.206	1.361	(11)
Pasivos por impuestos corrientes	223	329	(32)
Provisiones para otros pasivos y gastos	15	20	(25)
Pasivos mantenidos para la venta	1.529	1.345	14
<b>Pasivos corrientes</b>	<b>7.466</b>	<b>7.487</b>	<b>(0)</b>
<b>Total pasivo</b>	<b>3.332</b>	<b>3.830</b>	<b>(13)</b>

- El importe del Patrimonio neto ha disminuido un 12% hasta alcanzar los -4.760 millones de euros, lo que supone una disminución de 509 millones de euros, comparado con los -4.251 millones de euros a 31 de diciembre del año anterior. Este decremento en el Patrimonio neto se atribuye, principalmente, al resultado del periodo descrito anteriormente, así como al incremento de las participaciones no dominantes derivado de la emisión de los bonos convertibles del 22,5% del capital de Abenewco 1 en el marco de la reestructuración (véase Nota 2.2.3.).

- El importe de los pasivos no corrientes ha aumentado un 5% hasta alcanzar los 626 millones de euros, lo que supone un incremento de 32 millones de euros comparados con los 594 millones de euros del 31 de diciembre del año anterior. En "Financiación de proyectos" cabe destacar la nueva disposición de deuda del proyecto de Agadir en Marruecos y la operación de financiación de San Antonio Water tras el acuerdo firmado con Algonquin Power & Utilities Corp., compensada parcialmente por la reclasificación del activo concesional Unidad Punta Rieles en Uruguay al epígrafe de "Pasivos mantenidos para la venta".
- El importe de los pasivos corrientes ha disminuido un 0,3% hasta alcanzar los 7.466 millones de euros, lo que supone un decremento de 21 millones de euros comparados con los 7.487 millones de euros a 31 de diciembre del año anterior. Este decremento en los pasivos corrientes se atribuye principalmente a la amortización del New Money 1 y 3 y al impacto de la salida de la Recuperación Judicial de Brasil y venta del Hospital Zona Norte (véase Nota 2.2.1), compensada parcialmente por la nueva financiación puente en A3T México registrada dentro del epígrafe "Pasivos mantenidos para la venta".

### l) Estado de flujos de efectivo consolidado

A continuación se muestra un cuadro resumen del Estado de flujos de efectivo consolidado de Abengoa a 31 de diciembre de 2019 y 2018, así como una explicación sobre los principales flujos de efectivo (en millones de euros):

Concepto	Importe a 31.12.19	Importe a 31.12.18	Var (%)
<b>Resultados del ejercicio procedentes de operaciones continuadas</b>	<b>(558)</b>	<b>(1.435)</b>	<b>61</b>
Ajustes no monetarios	700	1.608	(56)
Variaciones en el capital circulante	(33)	(10)	(230)
Cobros/pagos por impuestos e intereses	(144)	(147)	2
Operaciones discontinuadas	(1)	12	(108)
<b>A. Flujos netos de efectivo de actividades explotación</b>	<b>(36)</b>	<b>28</b>	<b>(229)</b>
Activos intangibles e inmovilizaciones materiales	(89)	(161)	45
Otras inversiones/desinversiones	13	899	(99)
Operaciones discontinuadas	9	(55)	116
<b>B. Flujos netos de efectivo de actividades inversión</b>	<b>(67)</b>	<b>683</b>	<b>(110)</b>
Otros ingresos/reembolsos recursos ajenos	79	(774)	110
Operaciones discontinuadas	5	84	(94)
<b>C. Flujos netos de efectivo de actividades financiación</b>	<b>84</b>	<b>(690)</b>	<b>112</b>
<b>Aumento/Disminución neta del efectivo y equivalentes</b>	<b>(19)</b>	<b>21</b>	<b>(190)</b>
Efectivo o equivalente al comienzo del ejercicio	205	196	5
Diferencias de conversión Efectivo y Equivalentes	1	-	-
Efectivo o Equiv. mant. venta y operaciones discontinuadas	15	(12)	225
<b>Efectivo bancario al cierre del ejercicio</b>	<b>202</b>	<b>205</b>	<b>(1)</b>

- › A 31 de diciembre de 2019, los flujos de actividades de explotación suponen una salida de caja de 36 millones de euros, frente a una entrada de 28 millones de euros del mismo período del ejercicio anterior. La empeora en los flujos de explotación se produce tras un empeoramiento en el resultado monetario, así como por la salida de caja del capital circulante
- › Respecto a los flujos de actividades de inversión hay una salida neta de caja de 67 millones de euros en el ejercicio 2019, comparada con la entrada neta de caja de 683 millones de euros producida en el ejercicio anterior. Esta variación en los flujos de actividades de inversión fue consecuencia de la venta en 2018 de la participación en el 41,47% del capital social de Atlantica Yield plc, y de las líneas de transmisión en operación en Brasil.
- › En cuanto a los flujos de actividades de financiación, suponen una entrada neta de caja en el ejercicio 2019 por importe de 84 millones de euros, comparada con la salida de 690 millones de euros del ejercicio anterior. Esta variación en los flujos de actividades de financiación se produce fundamentalmente por la amortización parcial en 2018 de la deuda New Money 1 con la venta de la participación en el 41,47% del capital social de Atlantica Yield plc., así como las amortizaciones derivadas de la venta de las líneas de transmisión en operación en Brasil. En el ejercicio 2019 este epígrafe recoge principalmente la entrada neta de la nueva línea de liquidez ("Bono convertible A3T") en el marco de la reestructuración financiera del Grupo, así como las nuevas disposiciones de deuda del proyecto Agadir en Marruecos.

## 2.2. Indicadores fundamentales de carácter financiero y no financiero

A continuación se incluyen los principales indicadores operativos y financieros para los ejercicios terminados el 31 de diciembre de 2019 y 2018.

Concepto	2019	2018	Var (%)
Ebitda Consolidado (millones)	300	188	60
Ebitda margen (Ebitda/ventas)	20%	14%	43
Margen explotación (Resultado explotación/ventas)	8%	11%	(30)
Margen de resultado	(37%)	(115%)	68
Beneficio básico por acción	(0,03)	(0,08)	63
Beneficio diluido por acción	(0,03)	(0,08)	63
Capitalización bursátil (millones)	194	82	137

Los indicadores clave de rendimiento por actividad se detallan a continuación para los ejercicios 2019 y 2018:

Concepto	2019	2018
<b>Ingeniería y Construcción</b>		
Cartera (M€)	1.514	1.775
<b>Infraestructura tipo concesional</b>		
Solar		
MW en operación	300	300
Total MW	300	300
Transmisión		
Km de transmisión en construcción	-	-
Km de transmisión en operación	-	-
Total Km	-	-
Agua		
Capacidad instalada en construcción (ML/día)	275	275
Capacidad instalada en operación (ML/día)	475	475
<b>Producción Industrial</b>		
Capacidad producción biocombustibles (ML/año)	235	235

## 2.3 Estado de Información No Financiera (EINF)

### A) Sobre este informe

Tras la aprobación en España de la Ley 11/2018 de información no financiera y diversidad, que supone la transposición al ordenamiento jurídico español de la Directiva Europea 2014/95, Abengoa ha reforzado su reporte de sostenibilidad incluyendo en el Informe de gestión un Estado de Información No Financiera (EINF).

El objetivo de este informe es identificar riesgos para mejorar la sostenibilidad y aumentar la confianza de los inversores, los consumidores y la sociedad en general, que cada vez exigen una mayor transparencia y responsabilidad empresarial en aspectos no financieros o ASG (Ambiental, Social, Gobierno).

Por ello, el EINF muestra una breve descripción del modelo de negocio del grupo, un resumen de las políticas y los procedimientos de diligencia debida aplicados para la identificación, evaluación, prevención y atenuación de riesgos e impactos significativos, junto con el resultado de esas políticas, los principales riesgos y un Balance de Gestión Responsable con los indicadores clave de resultados no financieros.

### Marco de reporting

El informe ha sido elaborado de conformidad con los Sustainability Reporting Standards de Global Reporting Initiative (GRI Standards) opción exhaustiva, las Directrices UE 2017/C215/01, y los propios contenidos en la Ley 11/2018 de información no financiera y diversidad. Además, Abengoa sigue los principios de la norma AA1000 APS (2008) de Accountability y da respuesta al avance en el cumplimiento de los diez principios del Pacto Mundial de las Naciones Unidas que rigen la actuación, la actividad y la estrategia de la compañía.

Para asegurar la fiabilidad y la transparencia y de conformidad con la normativa mercantil vigente, este Estado de Información No Financiera ha sido objeto de verificación por parte de KPMG Asesores, S.L. El Informe de Verificación independiente se presenta adjunto a este Estado de Información No Financiera en la sección 04 del presente Tomo.

### Alcance

A menos que se especifique lo contrario, toda la información e indicadores de desempeño incluidos en el presente informe tienen un alcance organizacional y se refieren a la actividad desarrollada durante 2019 por las sociedades que están bajo el control de la compañía (reflejadas en los Anexo I, II y III del Informe de Cuentas Anuales) y que tienen un impacto social, medioambiental, económico y de gobierno, tanto dentro como fuera del perímetro de la organización. Se incluyen asimismo las UTE (Unión Temporal de Empresas) y EPs (Establecimientos Permanentes) en los que una sociedad de Abengoa tenga el control de la gestión y que generen impacto en cualquiera de los ámbitos anteriormente indicados.

Con el propósito de ofrecer comparabilidad en la información reportada, se incluyen también datos relativos a los dos años anteriores (2018 y 2017).

### Análisis de materialidad

Con carácter anual, Abengoa realiza un análisis de materialidad para identificar aquellos aspectos relevantes que pueden tener impactos económicos, ambientales y sociales significativos para la organización e influyen sustancialmente en las valoraciones y decisiones de los grupos de interés. Este análisis permite profundizar en los aspectos más importantes sirviendo de base para el diseño y desarrollo de su estrategia de responsabilidad empresarial.

El procedimiento de análisis de asuntos relevantes permite dar cumplimiento al principio de materialidad de los Sustainability Reporting Standards de Global Reporting Initiative (GRI Standards) y a los principios de la Norma de Accountability AA1000, en cuanto a la inclusividad, relevancia y capacidad de respuesta.

La selección de asuntos relevantes se ha realizado en tres fases y se fundamenta en dos bases de análisis, que luego se cruzan para obtener el resultado final: factores externos (los relacionados con las expectativas de los grupos de interés de Abengoa y la importancia que estos dan a los distintos asuntos) y factores internos (que determinan la importancia de los distintos asuntos para el negocio, la gestión de la compañía y, en última instancia, la consecución de los objetivos contemplados en la estrategia de negocio). El uso de ambas perspectivas resulta fundamental para el cumplimiento del principio de inclusividad definido por la norma AA1000 AS (2008).

Fase I: Identificación de asuntos relevantes

Para elaborar la lista de factores externos se han tenido en cuenta las siguientes fuentes:

- › Asuntos materiales 2018.
- › **Los estándares de reporte internacionales, principalmente** GRI Standards, la Ley 11/2018 de información no financiera y diversidad, los indicadores definidos por Sustainability Accounting Standards Board (SASB) y la norma AA1000 AS (2008).
- › Líneas de actuación incluidas en el **Plan Estratégico de RSC (PERSC)**.
- › **Inversores socialmente responsables.** El análisis de índices como el DJSI, CDP o el FTSE4Good, permiten identificar cuáles son los temas relevantes para inversores y accionistas.
- › **Iniciativas internacionales**, como el Pacto Mundial de las Naciones Unidas, los Objetivos de Desarrollo Sostenible (ODS) y el Caring for Climate. Estos y otros acuerdos voluntarios constan de una serie de principios que imponen a la compañía compromisos que se evalúan cada año, lo que permite identificar nuevos temas materiales.

Fase II: Valoración externa de los asuntos relevantes

En esta fase se han analizado, aparte de las noticias de prensa del periodo, los diferentes canales de comunicación que la compañía dispone para sus grupos de interés, a fin de analizar el volumen de consultas, visitas, temáticas, así como el feedback procedente de los directores responsables de dichos canales:

- › **Análisis de prensa** de los medios de comunicación. Análisis y valoración de artículos de prensa en los que se nombra a la compañía. (Análisis de clipping de prensa, claves del día y seguimiento de prensa).

- › Los **canales de comunicación** que la compañía dispone para sus grupos de interés, a fin de analizar el volumen de consultas, visitas, temáticas, así como información procedente de los responsables de dichos canales:
  - Departamento de comunicación // Buzón de comunicación.
  - Departamento de relación con inversores // Buzón de relación con inversores.
  - Web de la compañía (español e inglés).

Fase III: Priorización interna de los asuntos relevantes

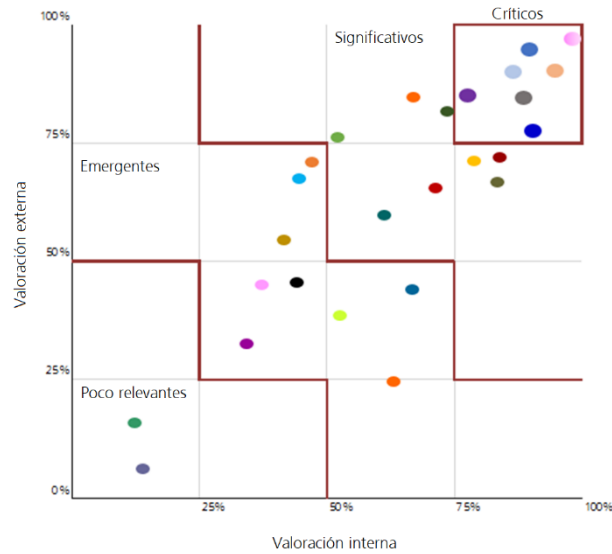
La lista de los asuntos relevantes identificados fue contrastada por una comisión formada por 10 empleados de áreas representativas de la compañía que, tras analizar la materialidad de los asuntos presentados, y teniendo en cuenta la naturaleza y la dimensión de cada aspecto, elaboró una lista priorizada.

Cada asunto identificado, a la vista del conjunto del listado se puede caracterizar en función de la importancia que tiene para la organización y los grupos de interés con alguno de estos cuatro rangos: crítico, significativo, emergente y poco relevante.

- › **Críticos:** aquellos temas que afecten transversalmente a más de un segmento de actividad, que sean prioritarios para más de un grupo de interés o que sean inexcusables para alcanzar los mínimos exigidos para cumplir con los estándares generalizados analizados.
- › **Significativos:** aquellos asuntos que sean sólo tomados en consideración por uno de los grupos de interés, pero que para este grupo sean prioritarios; o aquellos asuntos que, por haber alcanzado una cierta madurez, aunque generalizados, ya no se consideren críticos.
- › **Emergentes:** aquellos aspectos, que empiezan a adquirir mayor relevancia durante los últimos tiempos, o que se han empezado a considerar obligatorios a nivel legislativo.
- › **Poco relevante:** los asuntos identificados que tienen escasa repercusión y no reciben atención prioritaria por parte de ningún grupo de interés, puedan o no tener repercusiones en el futuro.



Con esta categorización, se obtiene la matriz del Procedimiento de Asuntos Relevantes donde los temas obligatorios con mayor puntuación tienen la categoría de críticos y deben ser analizados en el IRSC con mayor profundidad. Para los asuntos críticos, significativos y emergentes se diseñan indicadores de seguimiento que permiten a la organización supervisar su evolución en el tiempo.



Aspectos	Relevancia	Aspectos	Relevancia
Reestructuración financiera/ Cumplimiento Plan Viabilidad	Crítico	Contaminación	Emergente
Atracción y retención del talento	Crítico	Uso sostenible de los recursos	Significativo
Igualdad/ Diversidad/ Corresponsabilidad	Crítico	Biodiversidad	Poco relevante
Gestión de riesgos de la organización	Crítico	Remuneraciones	Emergente
Transparencia y buen gobierno.	Crítico	Brecha salarial	Significativo
Cumplimiento Normativo	Crítico	Absentismo	Poco relevante
Diligencia en la protección de los DDHH	Significativo	Salud y seguridad	Crítico
Contribución al progreso- Compromiso social e impacto local	Emergente	Relaciones sociales/ Sindicatos	Emergente
Fomento de la innovación	Significativo	Formación	Significativo
Protección del medioambiente	Significativo	Accesibilidad universal	Emergente
Economía circular	Emergente	Subcontratación y proveedores	Significativo
Cambio climático	Significativo	Consumidores	Emergente
Seguridad y bienestar laboral	Significativo	Transparencia fiscal	Significativo

Como resultado de este proceso, obtenemos los siguientes aspectos relevantes, que muestran similitudes con respecto a los resultados de 2018 debido a la duración del proceso de reestructuración<sup>1 2</sup>.

Asuntos relevantes 2019	¿Por qué lo consideramos material?
Reestructuración financiera/ Cumplimiento plan de viabilidad	La finalización del proceso de reestructuración financiera de Abengoa y el riguroso cumplimiento de los hitos fijados en el plan de viabilidad, es el asunto prioritario tanto de la compañía, que busca alcanzar la sostenibilidad financiera y su viabilidad a corto y medio plazo, como de todos los grupos de interés de Abengoa.
Atracción y retención del talento	Para Abengoa, el capital más importante de su organización son las personas, por lo que, tras este periodo de reestructuración, la organización debe centrar sus esfuerzos en retener y motivar al talento de la organización. Uno de los aspectos claves en este contexto de recuperación, es preservar las capacidades y el talento humano necesarios para relanzar la actividad y volver a una posición de liderazgo en esta nueva etapa. La recuperación de Abengoa se basa en el conocimiento, credibilidad y competitividad de sus equipos.
Gestión de riesgos de la organización	La gestión de los riesgos a los que se enfrenta la compañía es crucial para garantizar el cumplimiento de los objetivos del Plan Estratégico y del Plan de Viabilidad de la compañía, en un entorno cambiante, donde los riesgos son cada vez más sistémicos y con mayor impacto. En dicho entorno, la correcta identificación y tratamiento de los riesgos será una ventaja competitiva frente al resto del mercado.
Transparencia y buen gobierno	Contar con órganos de gobierno que generen confianza en los grupos de interés y que garanticen una estrategia adecuada y la divulgación de una cultura de integridad resulta básico para que las compañías progresen, especialmente, en el caso particular de Abengoa, tras el proceso de reestructuración financiera que ha atravesado. Esto le permitirá volver a posicionarse como uno de los actores principales dentro de los mercados en los que opera. Por ello, el gobierno corporativo de Abengoa está enfocado en generar valor para todos los grupos de interés de manera sostenible y responsable a largo plazo.
Cumplimiento normativo	Abengoa considera que el cumplimiento normativo es una parte esencial de la cultura que deben adoptar todas las organizaciones como parte de un compromiso ético y responsable, y como una forma de generar un valor seguro para sus propios grupos de interés, como clientes, accionistas, empleados y otros.
Seguridad y salud	Abengoa está firmemente comprometida con la prevención y la mejora de las condiciones de seguridad y salud en los lugares de trabajo, tanto en los propios como en las áreas donde se desarrolla la actividad subcontratada. Asegurar que las condiciones de todos los centros de trabajo y proyectos de la compañía sean óptimas desde el punto de vista de la seguridad y salud laboral es prioritario para Abengoa. Es por ello que todas las sesiones de Comité Ejecutivo y del Comité de Dirección comienzan con el área de seguridad y salud.
Igualdad/ Diversidad/ Corresponsabilidad	Las empresas, como principales actores de la sociedad, tienen una gran responsabilidad para conseguir la implantación de una igualdad real a todos los niveles. Para la organización tener en su plantilla el mejor talento, independientemente de las diferentes capacidades, resulta primordial. Por eso desde la alta dirección se han fijado objetivos concretos dentro del Plan Estratégico de RSC para promover un cambio social que impacte directamente en todas las áreas de la organización.

<sup>1</sup> Abengoa considera la gestión de alimentos como un aspecto no material en las operaciones de la compañía.

<sup>2</sup> Abengoa considera que la relación con los consumidores finales no es un aspecto material en las operaciones de la compañía, dado que su modelo de negocio es B2B (business to business) y, por tanto, no tiene contacto directo con ellos.

### Relación con los grupos de interés

La relación de Abengoa con sus grupos de interés se desarrolla dentro de un contexto de transparencia y confianza basado en una comunicación bidireccional, continua y veraz. El objetivo principal de esta comunicación es fortalecer las relaciones de la organización con todos sus grupos de interés, así como mantener los compromisos adquiridos con cada uno de ellos.

Entre los principales grupos de interés de Abengoa, cabe destacar aquellos que forman parte de la cadena de valor y otros externos cuyas decisiones y actuaciones también impactan en el negocio de la compañía.



### B) Modelo de negocio

Abengoa es una compañía internacional que aplica soluciones tecnológicas innovadoras para el desarrollo sostenible y está especializada en el desarrollo de proyectos llave en mano, o de ingeniería, suministro y construcción (Engineering, Procurement and Construction, EPC) para terceros en cuatro áreas fundamentales: energía, agua, servicios y transmisión e infraestructuras.

Energía	Agua	Transmisión e Infraestructuras	Servicios
<ul style="list-style-type: none"> <li>Generación de energía convencional y de energía renovable.</li> <li>Capacidades que cubren ingeniería, procura, construcción y puesta en marcha.</li> <li>9,3 GW de capacidad instalada de energía convencional.</li> <li>Tecnología solar propia, líder mundial en capacidad instalada.</li> </ul>	<ul style="list-style-type: none"> <li>Especialista en infraestructuras para el ciclo integral del agua.</li> <li>Excelencia en capacidades técnicas y posicionamiento internacional.</li> <li>Dilatada experiencia y trayectoria en tratamiento de aguas e infraestructuras hidráulicas siendo líderes en el mercado internacional de desalación.</li> <li>1,7 M m<sup>3</sup>/día de capacidad instalada de desalación y 2,2 M m<sup>3</sup>/día de agua potabilizada.</li> </ul>	<ul style="list-style-type: none"> <li>Contratista internacional líder en transmisión e infraestructuras para de energía, industria, transporte, medioambiente y comunicaciones.</li> <li>Más de 27.000 km de líneas de transmisión y más de 330 subestaciones construidas en los últimos 15 años.</li> <li>Área ferroviaria con más de 4.500 km electrificados y más 80 subestaciones de tracción.</li> </ul>	<ul style="list-style-type: none"> <li>Proveedores de servicios para infraestructura en los sectores de transmisión, agua y generación de energía renovable y convencional</li> <li>Optimización de la O&amp;M, mejora de la gestionalidad y aumento de la producción.</li> <li>25 años de vida media de los contratos.</li> </ul>

La creciente demanda mundial de energía hace necesarias nuevas soluciones en el campo de las energías renovables, primando las que usen fuentes limpias, inagotables y respetuosas con el medioambiente y la sociedad. Por eso, Abengoa promueve instalaciones que transforman la energía de fuentes renovables en electricidad, así como de energía convencional, y construcción de líneas de transmisión que vertebran los sistemas eléctricos.

La compañía es un referente clave en los sectores de ingeniería y construcción industrial en los sectores de transmisión y distribución de energía, electrificación ferroviaria, instalaciones e infraestructuras en edificación singular y para todo tipo de plantas industriales y generación, así como la fabricación de estructuras metálicas, auxiliar eléctrica y electrónicas.



A través del desarrollo de estas actividades, Abengoa aporta valor a largo plazo a sus grupos de interés, desde una gestión caracterizada por el fomento del espíritu emprendedor, la responsabilidad social corporativa, la transparencia y el rigor en la gestión.

La compañía considera la sostenibilidad como uno de los ejes principales de su estrategia y un elemento diferencial y prioritario, por ello los proyectos que realiza ponen de relieve sus capacidades en ese ámbito y están orientados a ofrecer soluciones sostenibles en pro del cumplimiento de varios objetivos de desarrollo sostenible:



**ODS6:** Actividad de desalación. Metas 6.1, 6.4, 6.a y 6.b

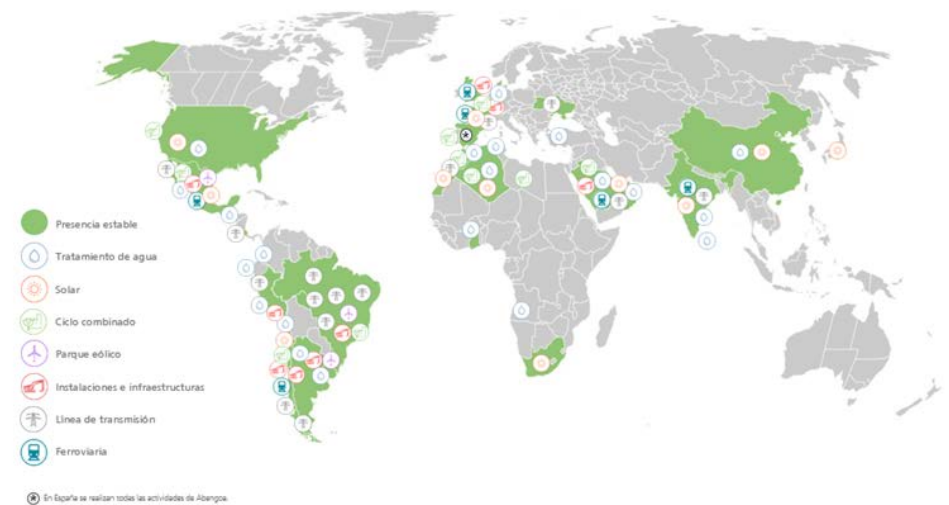
**ODS7:** Actividad en energía renovable y transmisión. Metas 7.1, 7.2, 7.3 y 7.b

**ODS9:** Construir infraestructuras resilientes, promover la industrialización inclusiva y sostenible y fomentar la innovación. Metas 9.1, 9.4.y 9.5

**ODS11:** Por la orientación de negocio. Metas 11.3, 11.6 y 11.b

Abengoa, cuya sede principal está en Sevilla (España), mantiene presencia en 38 países, a través de 325 sociedades, filiales, empresas participadas, instalaciones y oficinas. La compañía continúa ejecutando proyectos en Estados Unidos, México, Sudamérica, Europa, África, Oriente Medio, Turquía e India.

La presencia de Abengoa en el mundo, desglosado por actividades, es como se detalla a continuación:



### C) Gestión responsable. Políticas y riesgos globales de información no financiera

Abengoa entiende la Responsabilidad Social Corporativa (RSC) como aquella gestión ligada tanto a la reducción de impactos negativos asociados a la actividad empresarial como al incremento de impactos positivos allí donde la organización está presente y siempre teniendo en cuenta las expectativas de los grupos de interés.

La RSC se traduce en una forma de gestionar los negocios que afecta de igual forma al diseño de la estrategia de la organización, a la toma de decisiones y a la gestión de las operaciones, siendo su objetivo fundamental impulsar la gestión responsable dentro y fuera de la organización, para lo que garantiza la existencia de mecanismos de supervisión que permitan a la empresa detectar conductas contrarias a ella.

Abengoa dispone de un conjunto de políticas, códigos de conducta y normas internas para llevar a cabo una gestión empresarial transparente y responsable junto con los instrumentos necesarios para medir el resultado de estas políticas, los principales riesgos y el establecimiento de medidas de corrección si ello fuera necesario.

Cabe destacar la política de RSC, basada en los principios y valores que fundamentan la gestión responsable, donde se encuentran los diez principios del Pacto Mundial que Abengoa asume como propios. La política establece las líneas de actuación en el área social, económica y ambiental a seguir por toda la organización y la forma en que la RSC se integra de manera transversal en todas las áreas de la compañía, actuando como palanca para conseguir sus objetivos de negocio.

La Comisión de Auditoría que depende directamente del Consejo de Administración tiene entre sus funciones y competencias supervisar el cumplimiento de la política de RSC, asegurándose de que está orientada a la creación de valor, y a seguir la evolución de la estrategia y prácticas en esta materia para evaluar su grado de cumplimiento. Con la publicación de esta política, y su supervisión por parte de la Comisión de Auditoría, Abengoa cumple con los principios y recomendaciones del Código Unificado de Buen Gobierno para las empresas cotizadas.

El Consejo de Administración aprobó en febrero de 2019 el Plan Estratégico de Responsabilidad Social Corporativa (PERSC) de Abengoa, el cual está elaborado con un horizonte de cinco años: 2019-2023.

Este plan define el marco y las directrices de la compañía mediante un conjunto de actuaciones que permiten integrar las expectativas de los grupos de interés en la estrategia de la organización, identificando objetivos concretos y diseñando acciones específicas que contribuyen a la evolución de un tejido empresarial responsable hacia un desarrollo sostenible y global.

Para su desarrollo se han considerado los compromisos fijados en la política de Responsabilidad Social Corporativa y los Objetivos de Desarrollo Sostenible (ODS), así como los futuros retos o legislaciones que la compañía deberá tener en cuenta, como la Ley de Igualdad Retributiva, la nueva Ley de Contratación Pública o la Estrategia Española de Economía Circular. Asimismo, y dado que las macro-tendencias globales afectan directamente al negocio y a la actividad de las compañías, se ha analizado junto con cada uno de los miembros del Comité de Dirección el impacto potencial que estas mega-tendencias podrían tener sobre los negocios de Abengoa en el corto, medio y largo plazo, para identificar los posibles riesgos y oportunidades.

El PERSC permitirá a Abengoa desarrollar sus capacidades distintivas en un entorno de innovación y desarrollo sostenible, anticipando los nuevos desafíos del negocio relacionados con la sostenibilidad y mitigando los riesgos inherentes a su actividad.

Como resultado de este trabajo, se han definido principalmente tres ejes de actuación:

Ejes del PERSC 2019-2023		
Gestión global y gobierno responsable	Creación de valor externo	Creación de valor interno
<b>Líneas estratégicas:</b> <ul style="list-style-type: none"> <li>&gt; Cultura de prevención de corrupción</li> <li>&gt; Transparencia</li> <li>&gt; Gestión de riesgos</li> <li>&gt; Cumplimiento Normativo</li> <li>&gt; Diligencia en la protección de los DDHH</li> </ul>	<b>Líneas estratégicas:</b> <ul style="list-style-type: none"> <li>&gt; Contribución al progreso</li> <li>&gt; Fomento de la innovación</li> <li>&gt; Compromiso social e impacto local</li> <li>&gt; Protección del medioambiente</li> <li>&gt; Economía circular</li> <li>&gt; Cambio climático</li> </ul>	<b>Líneas estratégicas:</b> <ul style="list-style-type: none"> <li>&gt; Seguridad y bienestar laboral</li> <li>&gt; Igualdad y diversidad</li> <li>&gt; Retención del talento</li> </ul>
<b>Retos a los que se da respuesta:</b> <ul style="list-style-type: none"> <li>&gt; Gobierno corporativo</li> <li>&gt; Gestión de riesgos</li> <li>&gt; Cumplimiento normativo</li> <li>&gt; Diligencia debida de los RRHH</li> </ul>	<b>Retos a los que se da respuesta:</b> <ul style="list-style-type: none"> <li>&gt; Financiación e inversores</li> <li>&gt; Atender a la demanda de instalaciones e infraestructuras</li> <li>&gt; Gestión de los recursos naturales</li> <li>&gt; Conectar con el entorno local</li> </ul>	<b>Retos a los que se da respuesta:</b> <ul style="list-style-type: none"> <li>&gt; Talento para el éxito empresarial</li> <li>&gt; Reforzar el orgullo de pertenencia y la motivación de los empleados</li> </ul>

La política de gestión de riesgos de Abengoa se materializa en un sistema global de gestión de riesgos caracterizado por tener un enfoque global, integral y dinámico, que permite la identificación y el control de los riesgos, la creación de una cultura común que facilite el cumplimiento de los objetivos en esta materia, y disponer de capacidad tanto de actuación como de adaptación.

Este sistema se apoya en tres pilares: los **Sistemas Comunes de Gestión**, diseñados específicamente para anticiparse y gestionar los riesgos del negocio; los **procedimientos de control interno** y el **mapa de riesgos**, que permite la medición, a partir de indicadores de impacto y probabilidad, del nivel de los principales riesgos que afectan a Abengoa en cada una de las categorías (estratégicos, financieros, operacionales, legales y normativos). La herramienta proporciona mapas de riesgos en tiempo real, permitiendo diseñar respuestas eficientes y alineadas con los objetivos del negocio.

La política de riesgos de Abengoa, aprobada por el Consejo de Administración, tiene como objetivo establecer los conceptos, principios y directrices clave para el diseño del Sistema de Gestión de Riesgos de Abengoa. Para ello debe cumplir con las premisas de estar plenamente integrada en la planificación y ejecución de la estrategia de la compañía, en la definición de los objetivos de negocio y en los procedimientos de las operaciones cotidianas, de forma que la metodología que conlleva la aplicación de dicho sistema implique en la práctica la identificación y gestión de riesgos en cualquier actividad que se acometa y se establezca como criterio básico para la toma de decisiones.



El **Consejo de Administración** aprueba la política de Gestión de Riesgos de Abengoa y los niveles de tolerancia respecto a los riesgos de Abengoa.

La **Comisión de Auditoría del Consejo** supervisa la función interna de control y gestión de riesgos para asegurar el buen funcionamiento del Sistema de Gestión de Riesgos y velar porque dicho sistema identifique y mitigue adecuadamente los riesgos dentro del marco de la política establecida por el Consejo de Administración.

El **área de Gestión de Riesgos**, que reporta directamente al presidente del Consejo de Administración, tiene el objetivo de adaptar la organización a los potenciales cambios del entorno y prepararla para que dichos cambios no impidan los objetivos de negocio.

Entre los riesgos gestionados, se encuentran los siguientes:

- › Ausencia o deficiencia en la identificación de las emisiones de gases de efecto invernadero.
- › Incorrecciones en el control operacional ambiental.
- › Deficiencias en la política de contratación y retención.
- › Deficiencia en la gestión de la estrategia fiscal.
- › Incumplimiento en normativa fiscal.
- › Ausencia o gestión inadecuada de actividades socialmente responsables.
- › Consumo excesivo de recursos.
- › Desastres naturales.
- › Inadecuado desarrollo / desempeño del personal.
- › Inadecuada cultura / política en materia de seguridad y salud.
- › Quebrantos por fraude.
- › Inobservancia de normas internas.
- › Incumplimiento de la legislación laboral.

Paralelamente, con el objetivo de intensificar el análisis de los riesgos asociados a la responsabilidad social corporativa, Abengoa creó un sistema que le permite identificar, supervisar y controlar los riesgos potenciales en materia de RSC que afectan a las instalaciones y proyectos de la organización.

La **evaluación de riesgos RSC** en instalaciones se realiza periódicamente con el objetivo de conocer los riesgos específicos que afectan a cada una de las instalaciones consideradas materiales para diseñar acciones concretas para su mitigación, supervisión y prevención y desarrollar un marco de actuación que permita articular el diálogo de la compañía con los principales creadores de opinión en los asuntos de riesgo identificados.

El análisis que permite conocer la perspectiva de los gestores sobre el nivel de riesgos existente en sus instalaciones se realiza desde una triple perspectiva:

1. Áreas de la gestión responsable que afectan a la instalación por su naturaleza, ubicación, tecnología, etc.
2. Áreas o asuntos donde existe riesgo objetivo de incumplimiento.
3. Percepción externa de incumplimiento.

### I. Información sobre cuestiones medioambientales

El modelo de negocio y la estrategia de Abengoa se diseñan en torno a la creación de soluciones tecnológicas innovadoras para el desarrollo sostenible. Por ello, una exigente gestión medioambiental y la lucha contra el cambio climático son intrínsecos al propio negocio y están presentes en todas sus actividades y áreas.

El compromiso de Abengoa por la protección ambiental más allá de la legislación vigente se recoge en el código de conducta y se desarrolla en la política de responsabilidad social corporativa y la política de medioambiente.

Mediante estas políticas, Abengoa establece principios para asegurar la prevención de la contaminación a través de la correcta gestión de los residuos incidiendo en la reducción en origen de éstos, así como su revalorización, y fomenta el uso eficiente de los recursos impulsando la compra y el uso de materiales reciclados o certificados cuando sea posible. Asimismo, apuesta por desligar su crecimiento de las emisiones de gases de efecto invernadero, especialmente en lo que respecta a sus fuentes de emisión principales: combustión, consumo eléctrico y las emisiones derivadas de los productos y servicios suministrados.

El Plan Estratégico de Responsabilidad Social Corporativa (PERSC) establece compromisos específicos sobre los aspectos ambientales más significativos para la actividad de la compañía.

Este plan contempla los riesgos y las oportunidades asociadas al medioambiente y al cambio climático en todas las actividades de la compañía, siempre teniendo en consideración una perspectiva de ciclo de vida.

Los objetivos contemplados en este Plan para el periodo 2019-2023 son los siguientes:

- › Implantación de un sistema de gestión ambiental que abarque todas las actividades productivas de la compañía.
- › Conseguir cero accidentes ambientales de especial gravedad.
- › Huella Global Ambiental: desarrollar una base de datos que categorice los proyectos de alto valor añadido según su huella ambiental, para añadir de forma sencilla en las presentaciones de ofertas en licitaciones y ayude a obtener mejor calificación competitiva.
- › Impulsar una correcta gestión de los residuos incidiendo en la reducción en origen de los mismos y **promoviendo** al máximo su revalorización. El objetivo es alcanzar la revalorización del 35% de los residuos producidos en 2023.
- › Promover formas innovadoras de consumo sostenible, que incluyan productos y servicios sostenibles, así como el uso de infraestructuras y servicios digitales.
- › Fomentar el uso eficiente de los recursos e impulsar en la medida de lo posible la compra y el uso de materiales reciclados o certificados.
- › Reducción del 5% de emisiones de CO2 en alcance 1 y 2, con referencia 2017.
- › Reducir en un 5% el ratio de emisiones / k€ de centros estables, con referencia 2017.
- › Establecer un precio interno del carbono.

Este compromiso global de mejora ha permeado en todas las áreas de negocio, que establecerán objetivos ambientales anuales, partiendo de los objetivos globales del PERSC y teniendo siempre en consideración las particularidades de los sistemas de gestión en cada proyecto o actividad.

### Sistemas de gestión

Abengoa dispone de un sistema de gestión ambiental centralizado adaptado a los máximos estándares en esta materia. Este sistema de gestión fue creado con el objeto de optimizar los procesos y maximizar su rendimiento, articulando los mecanismos necesarios para establecer un diagnóstico global y homogéneo de su comportamiento ambiental en cualquier actividad o geografía, y garantizando que todos los requisitos legales, contractuales y de buenas prácticas de gestión se identifiquen y controlen correctamente y se orienten a la minimización de los impactos en todo el ciclo de vida y a promover la lucha contra el cambio climático.

El sistema de gestión ambiental está basado en la norma ISO 14001:2015 y es verificado por una entidad externa acreditada. La compañía dispone de dos expedientes de verificación, definidos en base a las actividades principales: construcción y servicios de operación y mantenimiento. En la actualidad, aproximadamente el 80% del negocio se encuentra certificado en base dicha norma.

En 2019, Abengoa ha contado con un total de 66 profesionales con responsabilidad en materia de medioambiente.

### Riesgos y oportunidades asociados al medioambiente y al cambio climático

El sistema de gestión de riesgos de Abengoa abarca todas las áreas de negocio y tipologías de riesgo, incluyendo los riesgos ambientales y los relacionados con el cambio climático, rigiéndose por el principio de precaución.

No se dispone de provisiones y garantías ambientales. Los seguros contratados por la compañía disponen de pólizas de responsabilidad civil en los que se cubren, entre otros, los riesgos ambientales de las actividades.

En este sistema se consideran los riesgos derivados de la afección de aspectos y eventos ambientales que podrían impactar sobre la actividad, así como los generados por la actividad y que podrían impactar al medioambiente, estableciendo los planes de actuación en cada caso, reflejados en las evaluaciones de impacto ambiental y los planes de calidad y medioambiente de los proyectos.

Los riesgos ambientales de mayor impacto para la compañía son:

- › Incertidumbre frente a una nueva regulación ambiental.
- › Variaciones de las condiciones del medio físico.

- › Vulnerabilidad frente a desastres naturales.
- › Uso de cultivos como materia prima en el proceso de producción de bioetanol compitiendo con la alimentación.

Asimismo, en lo referente a cambio climático, Abengoa analiza de forma exhaustiva los posibles cambios regulatorios o físicos, con el fin de proteger sus activos, contribuir a mitigar los riesgos inherentes a él. En este proceso, la compañía tiene en consideración las recomendaciones de la Task Force on Climate-Related Financial Disclosures (TCFD) en cuanto a la implicación de la Alta Dirección en la gestión de riesgos asociados al cambio climático; el establecimiento de un sistema de identificación y gestión de riesgos, tanto a nivel global como a nivel de instalación, a corto, medio y largo plazo; la integración de dicho sistema en los procesos de gestión general de riesgos de la compañía; y la divulgación de las métricas que utiliza la organización para evaluar los riesgos y las oportunidades relacionados con el clima y el proceso de gestión de riesgos.

Para el control y la gestión de estos riesgos, Abengoa establece mecanismos de mitigación, tales como el aumento de los coeficientes de seguridad en el diseño de proyectos considerando los parámetros meteorológicos y ambientales más desfavorables o la investigación orientada al uso de combustibles alternativos.

### Emisiones atmosféricas

La compañía gestiona los impactos asociados a sus emisiones atmosféricas a través del sistema de gestión centralizado, a través del cual se identifican, se contabilizan y se evalúan las emisiones de carbono (CO<sub>2</sub>eq), compuestos orgánicos volátiles (COVs), partículas en suspensión (PM), óxidos de azufre (SO<sub>x</sub>), óxidos de nitrógeno (NO<sub>x</sub>) y monóxido de carbono (CO).

Asimismo, en los proyectos de construcción se llevan a cabo mediciones de ruido de acuerdo con sus respectivas evaluaciones de impacto ambiental, cumpliendo con la legislación vigente en cada geografía.

### Economía circular y gestión de residuos

Abengoa apuesta por hacer que el valor de los productos, los materiales y los recursos tengan una vida útil mayor y permanezcan en el circuito de la economía durante el mayor tiempo posible para así reducir al mínimo la generación de residuos.

Por ello, el PERSC cuenta con una línea estratégica específica de economía circular y gestión de recursos donde se han establecido diferentes objetivos para cumplir con los compromisos en esta materia.

En lo relativo a residuos, Abengoa ha gestionado un total de 84.803 toneladas en 2019, de las cuales sólo un 0,8% son residuos peligrosos. La valorización de residuos ha sido de un 73%<sup>3</sup>

### Uso sostenible de los recursos

Abengoa fomenta el uso eficiente de recursos e impulsa en la medida de lo posible la compra y el uso de materiales reciclados o certificados y la utilización eficiente de los recursos.

Asimismo, la compañía aplica soluciones innovadoras para la optimización de los procesos y la eficiencia energética, destacando tecnologías como la de la desaladora de Tenés, que cuenta con un sistema para generar energía eléctrica de forma sostenible mediante el aprovechamiento del excedente de salmuera del proceso de ósmosis inversa reduciendo así el consumo energético de la planta.

En cuanto al consumo de energía, Abengoa consume energía renovable certificada en la desaladora de Almería.

### Biodiversidad

Dos actividades de la compañía afectan a zonas de especial protección. Se trata del proyecto de construcción de una planta desaladora en Agadir (Marruecos), localizada dentro del Parc National Du Souss Massa, y una superficie de 17,4 hectáreas de reserva legal en las plantas brasileñas de bioetanol São Joao y São Luiz. En estas actividades se han identificado y valorado los impactos significativos, su duración y su reversibilidad.

En lo que respecta a los impactos del negocio de Abengoa sobre la biodiversidad, se contemplan en las respectivas Declaraciones de Impacto Ambiental o figuras equivalentes, según el marco legal de cada país, de las actividades que así lo requieren. Asimismo, se llevan a cabo actuaciones de compensación en aquellos casos en los que así haya sido requerido según lo dispuesto en dichas declaraciones o figuras equivalentes. En 2019, los impactos ambientales más significativos han sido los relativos a la actividad de construcción, principalmente en lo que respecta a plantas solares de colectores cilindroparabólicos y plantas desaladoras. En este sentido, se pueden destacar los siguientes proyectos:

- › Campo solar de colectores cilindroparabólicos en el Mohammed bin Rashid Al Maktoum Solar Park de Dubai, cuyos principales impactos afectan a la atmósfera, debido a las emisiones de combustión y a la generación de polvo provocada por los movimientos de tierra; y la pérdida de ecosistema dunar, hábitat de especies animales y vegetales del Al Marmoom Desert Conservation Reserve.
- › Planta desaladora localizada en Shuaiba, Arabia Saudí, que tiene un impacto severo sobre la flora marina. El proceso de construcción aumenta la turbidez e impide la penetración de luz, imposibilitando la fotosíntesis de la flora marina.

En todos los proyectos, Abengoa tiene en consideración la prevención y restauración de aquellas zonas que se puedan ver afectadas por el desarrollo de sus actividades. Por ello, se ejecutan medidas de protección y restauración de hábitats; reforestación; y de seguimiento, rescate y reubicación de fauna, entre otras. Concretamente, en los dos casos destacados anteriormente, las medidas en curso son las siguientes:

---

<sup>3</sup> Se ha corregido el criterio de tratamiento de residuos en la sociedad Abengoa Perú, dado que sus residuos mayoritarios, procedentes de construcción y demolición, son reutilizados como relleno, no habiéndose comunicado

inicialmente de esta forma. Esto afecta a los porcentajes de reutilización de 2019 y 2018, que cambian de forma significativa.



a) Campo solar de colectores cilindroparabólicos en Dubái:

- › Reubicación de las principales especies vegetales y animales, en colaboración con la Dubai Municipality Natural Resources Conservation Section.
- › Instalación de estaciones de alimentación y de suministro de agua para el órice de Arabia y la gacela en los límites de la zona de proyecto.
- › Minimización de la iluminación para evitar el exceso de luz artificial.
- › En lo relativo a polución del aire, se minimizan las actividades que implican movimiento de tierras en caso de viento fuerte, se humedecen las zonas de construcción y se reduce la velocidad del tráfico a 20 km/h.

b) Planta desaladora de Shuaiba:

- › Las estructuras de entrada de agua y descarga de salmuera se enterrarán para garantizar que el potencial de recolonización del hábitat del fondo marino sea posible una vez que el proceso de construcción finalice.
- › Asimismo se llevarán a cabo medidas compensatorias de traslado de coral para que no haya pérdida neta del hábitat en la zona.

Asimismo, Abengoa propone en el plan estratégico el establecimiento de un estudio de valoración de la biodiversidad y las acciones de conservación que Abengoa lleva a cabo, con el objetivo de aplicarlas en el resto de las actividades, siempre que las condiciones lo permitan.

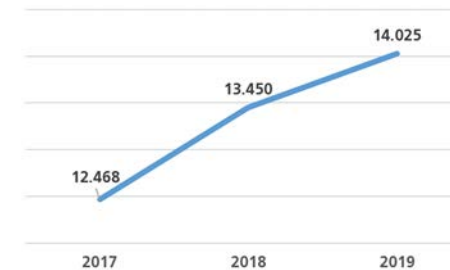
## II. Información sobre cuestiones sociales y relativas al personal

Aunque 2019 ha vuelto a ser un año muy exigente para Abengoa en términos de gestión, la dinámica de la compañía es francamente positiva gracias al desempeño y compromiso demostrados por todo el equipo. No cabe duda de que, es en el conocimiento, compromiso, credibilidad y saber hacer de sus profesionales donde Abengoa encuentra su verdadera ventaja competitiva. De hecho, la clave de la reestructuración ha sido el haber logrado preservar todas sus capacidades intactas para competir con éxito en los mercados, lo que ha dado a Abengoa la credibilidad necesaria.

### Generar empleo

Por segundo año consecutivo, Abengoa vuelve a generar empleo.

En efecto, la plantilla en este ejercicio 2019 ha crecido un 4% sobre el año anterior, pasando de 13.450 personas a cierre de 2018, a 14.025 personas a cierre de 2019.



Este aumento de plantilla, realizado de la mano del negocio, es un indicador objetivo de la dinámica positiva en que se encuentra la compañía y es motivo de una gran satisfacción.

Actualmente, la plantilla de Abengoa está presente en 26 países, que agrupados en áreas geográficas, reflejan el siguiente desglose:



Como se observa, Abengoa fomenta el empleo local allí donde acomete sus proyectos y actividades, favoreciendo particularmente en las zonas más necesitadas, el progreso y desarrollo de las comunidades locales.

La distribución de la plantilla de Abengoa por género, edad y categoría de empleados ha sido la siguiente:

Categorías	Mujer	Hombre	Total	% mujeres s/ total
Directivos	27	199	226	12%
Mandos medios	63	258	321	20%
Ingenieros y titulados	490	1.451	1.941	25%
Asistentes y profesionales	327	547	874	37%
<b>Empleados</b>	<b>907</b>	<b>2.455</b>	<b>3.362</b>	<b>27%</b>
Operarios	561	10.013	10.574	5%
Becarios	37	52	89	42%
<b>Total</b>	<b>1.505</b>	<b>12.520</b>	<b>14.025</b>	<b>11%</b>
Consejeros	1	6	7	14%

En el segmento de empleados las mujeres representan un 27% sobre el total de plantilla, con la siguiente distribución por rango de edad:

Empleados						
Edad	nº	Hombre	Mujer	% s/total	% hombres	% mujeres
20-30	385	262	123	3%	68%	32%
31-40	1.398	963	435	10%	69%	31%
41-50	1.031	763	268	7%	74%	26%
51-60	401	335	66	3%	84%	16%
>60	147	132	15	1%	90%	10%
<b>Total</b>	<b>3.362</b>	<b>2.455</b>	<b>907</b>	<b>24%</b>	<b>73%</b>	<b>27%</b>

Plantilla						
Edad	nº	Hombre	Mujer	% s/total	% hombres	% mujeres
20-30	2.642	2.342	300	19%	89%	11%
31-40	5.007	4.402	605	36%	88%	12%
41-50	3.835	3.415	420	27%	89%	11%
51-60	1.900	1.757	143	13%	92%	8%
>60	641	604	37	5%	94%	6%
<b>Total</b>	<b>14.025</b>	<b>12.520</b>	<b>1.505</b>	<b>100%</b>	<b>89%</b>	<b>11%</b>

Aun siendo Abengoa una compañía de proyectos, cuyo empleo viene condicionado por la temporalidad de los mismos, más de la mitad de la plantilla global mantiene una relación laboral indefinida, alcanzando el 75% en el segmento de empleados. En España la plantilla indefinida supone el 80%.

Desde una perspectiva de género, a cierre de plantilla 2019 el porcentaje de mujeres total con contrato fijo es del 72%, elevándose al 82% en el segmento de empleados. En España suben al 86%.

Se adjunta a continuación, tablas con detalle:

Categoría	Total	Indefinido (I)	Indefinido parcial	Temporal (T)	Temporal parcial	% indef. s/total
Empleados	3.402	2.555	6	840	1	75%
Operarios	10.922	5.075	-	5.845	2	46%
<b>Total</b>	<b>14.324</b>	<b>7.630</b>	<b>6</b>	<b>6.685</b>	<b>3</b>	<b>53%</b>

Categoría Profesional	Total	Indefinido (I)	Indefinido parcial	Temporal (T)	Temporal parcial	% indef. s/total
Directivos	210	194	-	16	-	92%
Mandos	590	486	-	103	1	82%
Ingenieros y titulados	1.667	1.242	3	422	-	75%
Asistentes y Profesionales	935	632	3	300	-	68%
Operarios	10.922	5.076	-	5.844	2	46%
<b>Total</b>	<b>14.324</b>	<b>7.630</b>	<b>6</b>	<b>6.685</b>	<b>3</b>	<b>53%</b>

Categoría	Total	Indefinido (I)	Indefinido parcial	Temporal (T)	Temporal parcial	% indef. s/total
Mujeres	1.510	1.079	5	425	1	71%
Hombres	12.814	6.551	1	6.260	2	51%
<b>Total</b>	<b>14.324</b>	<b>7.630</b>	<b>6</b>	<b>6.685</b>	<b>3</b>	<b>53%</b>

Rango de Edad	Total	Indefinido (I)	Indefinido parcial	Temporal (T)	Temporal parcial	% indef. s/total
20-30	2.828	1.093	-	1.735	-	39%
31-40	5.190	2.753	1	2.434	2	53%
41-50	3.843	2.220	4	1.618	1	58%
51-60	1.872	1.131	1	740	-	60%
>60	591	433	-	158	-	73%
<b>Total</b>	<b>14.324</b>	<b>7.630</b>	<b>6</b>	<b>6.685</b>	<b>3</b>	<b>53%</b>

La propia idiosincrasia de Abengoa, como compañía de proyectos, hace que las fluctuaciones de plantilla por el inicio y finalización de los mismos sean constantes a lo largo del año; ante esto la compañía debe ir adaptando su estructura a su tamaño y realidad cambiante.

Aunque, como veíamos, el número de altas ha sido mayor que el de bajas, creando, así, empleo neto, esa constante adaptación al devenir de la actividad por negocios y geografías ha provocado la salida no voluntaria de 123 empleados, siempre con una actuación socialmente responsable.

Los empleados, a través de la encuesta de clima, han considerado que las medidas que la compañía ha tomado para garantizar la viabilidad de la misma eran las necesarias (valoración 8,1, sobre 10).

A continuación, se indica el desglose de bajas no voluntarias distinguiendo por género, edad y categoría profesional.

Rango edad	Hombre		Mujer		Total
	Nº	%	Nº	%	
20-30	6	46%	7	54%	13
31-40	35	61%	22	39%	57
41-50	18	69%	8	31%	26
51-60	18	90%	2	10%	20
>60	7	100%	-	0%	7
<b>Total</b>	<b>84</b>	<b>68%</b>	<b>39</b>	<b>32%</b>	<b>123</b>

Género	Nivel	Directivos	Mandos	Ing. y Titulados	Asistentes y Profesionales	Total
Hombre	Nº	7	19	38	20	84
	%	8%	23%	45%	24%	100%
Mujer	Nº	4	4	13	18	39
	%	10%	10%	34%	46%	100%
<b>Total</b>		<b>11</b>	<b>23</b>	<b>51</b>	<b>38</b>	<b>123</b>

#### Generar cantera

Las prácticas profesionales siguen siendo el mejor vehículo para atraer y desarrollar a futuros profesionales y propiciar una cantera joven que haga sostenible el modelo de la compañía.

Abengoa, siempre ha mantenido una apuesta firme y determinada por el talento joven, que se concreta, entre otras iniciativas, en su programa internacional de becarios. Un programa que, apoyado en numerosas instituciones académicas de prestigio; universidades, escuelas de negocio e institutos de formación profesional, atrae a estudiantes de todo el mundo.

La cantera Abengoa, formada en las disciplinas propias del negocio, sigue siendo pieza clave en el crecimiento y renovación de los equipos. De esta forma, este programa se convierte en una puerta de entrada ideal para los futuros profesionales.

En el ejercicio 2019, el número de prácticas se incrementó en un 20% y se aumentaron en 22 los convenios de colaboración con las instituciones formativas.

Medir el desempeño

Un año más la compañía ha completado el proceso de evaluación del desempeño del ejercicio 2019, en el que han participado el 99,1% de los empleados objeto de evaluación. Se trata de un proceso global y muy consolidado en Abengoa.

La medición del desempeño en base a competencias y comportamientos es un proceso clave en la gestión de personas y equipos dentro de una organización, pues permite identificar el potencial, las fortalezas y áreas de mejora que cada uno tiene o muestra en su desempeño y proponer acciones de desarrollo.

Los resultados han reflejado una alta valoración de los equipos en competencias clave y altos niveles de desempeño, revelando la adecuación de los perfiles a las posiciones asignadas y equipos con muy alto potencial y recorrido.

Medir la satisfacción

Tras la etapa de reestructuración, Abengoa ha retomado la encuesta de clima. Se trata de un programa clave en la gestión de personas y equipos dentro de una organización, que permite conocer, de manera directa y en profundidad, la percepción y opinión de los empleados, su satisfacción y las fortalezas o áreas de mejora que tiene la compañía.

Con una participación del 81,9% de los empleados, los resultados arrojan un promedio de 8,1 en satisfacción global y un 9 en compromiso (ambas sobre 10), superando el 90% los empleados que recomiendan Abengoa para trabajar.

Los resultados han reflejado que Abengoa es considerada por sus propios empleados como una compañía ordenada, alineada, participativa y colaborativa, con muy buen ambiente y un alto grado de compromiso.

Remuneración equitativa

El sistema de remuneración de Abengoa está basado en la función, el desempeño y la calidad en el trabajo, lo que garantiza la objetividad y la equidad retributiva.

Con respeto exquisito a la normativa legal de cada uno de los países donde opera la compañía, así como, a los compromisos y principios que ilustran las políticas de igualdad y diversidad, el sistema retributivo de Abengoa cuida estar alineado con el mercado y responder a las expectativas de los empleados.

En la encuesta de clima, el concepto compensación se ha situado en 6,5 puntos de satisfacción, un resultado por debajo de la media global, pero que se debe poner en contexto, pues aparte de ser uno los temas aspiracionales por excelencia no son pocos los sacrificios realizados por la plantilla en toda la etapa de reestructuración. A pesar de todo, la satisfacción de los empleados sobre su retribución ha mejorado un 5,2% los resultados obtenidos en la encuesta anterior.

Tomando como referencia el total de hombres y mujeres de la plantilla de Abengoa, el salario medio de las mujeres es un 28% mayor que el de los hombres.

Categoría	Hombre	Mujer
Total general	20,4 K€	26,1 K€

Considerando solamente el grupo de empleados (excluyendo operarios) el salario medio del empleado Abengoa se situaría en 36,2 miles de euros.

La distribución por grupos profesionales y género es como se detalla a continuación:

Categorías profesionales (k€)	Hombre	Mujer	%
Directivos	90,0	85,1	5,5%
Mandos medios	60,9	58,7	3,6%
Ingenieros y titulados	34,5	34,5	0,1%
Asistentes y profesionales	16,1	15,3	5,3%
Operarios	15,8	16,4	(4,2%)

Tomando como referencia el número de hombres y mujeres que componen cada categoría, su retribución media y porcentaje de diferencia salarial, el resultado ponderado arroja una diferencia de un 2,65%<sup>4</sup> a favor del grupo de empleadas, constatando una diferencia nada significativa.

<sup>4</sup>Fórmula de cálculo: (Salario medio hombres- salario medio mujeres) / salario medio hombres

Distribución por rangos de edad:

Rango edad	Promedio salario bruto anual (k€)
20-30	15,5
31-40	20,4
41-50	24,4
51-60	24,2
>60	22,3

La Dirección de Abengoa está compuesta por dos órganos: el Comité Ejecutivo -COEJ- (alta dirección) y el Comité de Dirección -CODIR- (directores de las principales unidades corporativas y operativas).

La remuneración media de la Dirección percibida en el ejercicio 2019, incluyendo salario fijo, variables<sup>5</sup> y en especie, se sitúa en 267,6 miles de euros.

El Comité de Dirección arroja un promedio de remuneración: hombres y mujeres, de 197 miles de euros y 186 miles de euros, respectivamente; lo que representa un 5,9% de diferencia<sup>6</sup>.

#### Formación especializada

Abengoa es consciente del papel que juega la formación como herramienta para motivar, retener y mejorar las competencias de sus empleados, a su vez que constituye una palanca para fortalecer la competitividad de la compañía. A pesar de la limitación de recursos en 2019, Abengoa ha seguido gestionando su formación dando prioridad a la seguridad y salud y la formación indispensable.

Las políticas de formación aseguran que todo el equipo dispone del conocimiento y de las habilidades necesarias para el desarrollo de sus funciones de una forma competitiva manteniendo un equipo de profesionales altamente capacitados y cualificados.

El desglose de formación<sup>7</sup> por categorías profesionales es como se detalla a continuación:

Categoría	Horas
Directivos	7.017
Mandos	9.967
Ingenieros y Titulados	63.032
Asistentes y Profesionales	27.138
Operarios	328.324
<b>Total</b>	<b>435.477</b>

#### La importancia de la conciliación y la flexibilidad laboral.

Abengoa apuesta decididamente por iniciativas que contribuyan a mejorar la conciliación entre la vida laboral y personal de sus empleados, en el convencimiento que una adecuada conciliación redundará en una mayor motivación y compromiso de los equipos, y, por ende, en una mayor productividad y competitividad de la compañía. Lograr un ambiente de trabajo agradable y de conciliación resulta clave para tener una relación de confianza y beneficio mutuo.

La encuesta de satisfacción de empleados o encuesta de clima que presenta un valor de 8,1 en satisfacción global (sobre 10), en los apartados referidos a conciliación y flexibilidad ha superado el 7,5, en todos los ítems. Esta elevada percepción en estos temas viene dada por unas políticas y prácticas que no sólo permiten una flexibilidad y conciliación adecuadas, sino que las impulsa.

Medidas implantadas como la flexibilidad en entradas y salidas y a lo largo de la jornada; tiempos de libre disposición; jornada reducida los viernes todo el año; flexibilidad en el disfrute de las vacaciones; mejora de los modelos de reducción de jornada; comedor, gimnasio o servicio médico, así como las recientes iniciativas de desconexión laboral, son muy bien valoradas por los empleados, convirtiendo Abengoa en un lugar idóneo para trabajar.

<sup>5</sup> Se computa el variable percibido fraccionadamente en 2019, aunque corresponde al ejercicio 2018. En el ejercicio 2019 no se ha establecido retribución variable.

<sup>6</sup> En el segundo semestre del año una directiva ha pasado del CODIR al COEJ. A efectos del presente informe está considerada en el CODIR.

<sup>7</sup> Datos extraídos de Campus Abengoa, principal herramienta de gestión de la formación en la compañía y las diferentes aplicaciones de gestión de cada una de las sociedades.

### Rotación natural

También en este apartado, hay una tendencia positiva encuadrada en la dinámica positiva general que vive la compañía; por tercer año consecutivo desciende el índice de rotación.

2019 ha cerrado con un índice del 5,20% (7,69% en 2018), lo que se considera una rotación normalizada o natural, incluso positiva si se compara con la referencia del sector.

El dejar atrás las incertidumbres propias de una reestructuración, junto con los buenos resultados de negocio y las iniciativas puestas en marcha, inciden claramente en el índice de rotación. El proyecto Abengoa genera y proyecta, una sólida confianza, como así lo perciben y lo declaran los propios empleados a través de las valoraciones de la encuesta de clima en todos sus capítulos, con una media global de satisfacción de 8,1 (sobre 10).

### Una eficaz y eficiente organización del trabajo

El sistema y organización del trabajo que Abengoa ha puesto en marcha responde a las necesidades operativas que su actividad requiere.

Siempre respetando la legalidad vigente en cada país donde opera, combina eficacia y eficiencia, tanto en su esquema de jornada como en la distribución de las tareas a realizar, así como en sus organigramas y en los medios que pone a disposición de sus empleados.

Un sistema que consigue la máxima competitividad y productividad, cuidando al máximo la calidad de sus productos y servicios, e impulsando un entorno y ambiente de trabajo amigable, donde sus empleados puedan desarrollar todo su potencial y talento, con autonomía y responsabilidad, donde la conciliación entre vida laboral y personal sea una realidad y donde se prima, por encima de todo, la seguridad y la salud.

Así lo reconocen los propios empleados cuando en la encuesta de clima laboral valoran entre el 7,5 y el 9 (sobre 10), todos los ítems relacionados con sistemas de trabajo, organización, ambiente, función desempeñada, conciliación y seguridad y salud. Una percepción francamente positiva que denota una altísima satisfacción.

La tasa de absentismo que presenta la compañía en 2019 es de 0,05%<sup>8</sup>, siendo esta una cifra que mejora la serie histórica y que no supone impacto relevante alguno en el modelo de organización de la compañía, manteniendo intacta su productividad y competitividad.

### La diversidad e igualdad como valor Abengoa

Abengoa es una compañía de personas y, por tanto, la diversidad es un elemento clave entre los valores que conforman su cultura corporativa.

El código ético de la compañía recoge como valores fundamentales: la integridad, la transparencia y el buen gobierno, el rigor profesional, la diversidad y la igualdad de trato y oportunidades.

Remarcando dicho compromiso, el pasado mes de octubre de 2019 el Comité Ejecutivo firmó la Política de Diversidad como exponente del compromiso de Abengoa en situar a la persona en el centro de la compañía y del convencimiento que, sólo por el hecho de serlo, merece la máxima consideración y dignidad, con independencia de su raza, género, religión, nacionalidad, cultura, edad, orientación sexual o de sus capacidades diferentes, físicas o psíquicas.

Igualmente, sobre la base del Pacto Mundial de Naciones Unidas, Abengoa desarrolla su política de Responsabilidad Social Laboral que, en materia de igualdad de trato y oportunidades y no discriminación por razón de género, tiene su concreción en el Plan Marco de Igualdad.

A través del Plan Marco de Igualdad Abengoa impulsa y promueve la igualdad de trato y oportunidades en todos sus procesos de gestión de personas; rechazando toda forma de discriminación directa o indirecta por razón de género. Para su seguimiento, Abengoa tiene establecida una Comisión específica de Igualdad de Trato y de Oportunidades (CITO) y un canal específico de denuncia.

Adicionalmente, en febrero de 2019 el Consejo de Administración aprobó el Plan Estratégico de RSC para los ejercicios 2019-2023 que cuenta con una línea estratégica específica cuyo principal objetivo es fomentar la diversidad de género y la igualdad de oportunidades en la organización promoviendo, entre otras, medidas que contribuyan al incremento de mujeres en puestos de mando y directivos, así como aquellas que garanticen la no discriminación y la inserción laboral de las personas con discapacidad.

Por otra parte, la compañía está adherida al Chárter de Diversidad, un proyecto impulsado por la Comisión Europea y el Ministerio de Igualdad, que de este modo adquiere un compromiso con el fomento de un entorno socialmente respetuoso, económicamente sostenible y legalmente riguroso.

<sup>8</sup> horas perdidas (13.216) / horas totales (27.588.166)

Asimismo, en 2019, Abengoa se adhirió al Código Eje & CON de Buenas prácticas para la Gestión del Talento. La adhesión a este código facilita la adopción de medidas concretas para mejorar la competitividad y los resultados de la compañía, así como el acceso de la mujer a puestos de alta dirección y Consejos de Administración a la vez que reafirma el compromiso de Abengoa con la igualdad de oportunidades y la diversidad cultural.

Los empleados han reconocido en la encuesta de clima el compromiso de Abengoa con la diversidad y la igualdad, y como se promueve y practica, otorgándole a dicho capítulo una de las notas más altas: 8,6, lo que es un estímulo para seguir en la línea marcada.

#### La inclusión social como parte de la cultura Abengoa

Para Abengoa, el fomento de la inclusión social es un aspecto clave en su modelo de compañía y estrategia de gestión.

Bajo el paraguas del Pacto Mundial de las Naciones Unidas y de conformidad con la normativa de cada país (en España la Ley General de Discapacidad), Abengoa desarrolla y aplica su compromiso con la inclusión e integración social en toda su gestión, un compromiso que va más allá de atender un mero requerimiento legal y que forma parte, de manera principal, de la cultura Abengoa.

A cierre de 2019, el número de empleados con un grado de capacidades diferentes mayor o igual a 33% en España era de 42 personas.

En términos de gestión, la compañía se preocupa por la adaptación de los puestos y centros de trabajo para atender a sus empleados con capacidades diferentes, así como, tiene los procedimientos para atender cualquier nueva adaptación que un empleado o nuevo empleado requiera.

Para la organización resulta prioritario asegurar unas condiciones de trabajo adecuadas para todos los empleados, sin excepción, tanto en las instalaciones como en los puestos de trabajo, teniendo un especial foco en los empleados con capacidades diferentes.

Abengoa mantiene, además, contratos de prestación de servicios con Centros Especiales de Empleo, contribuyendo, así, a promover e impulsar la integración de los colectivos menos favorecidos.

#### Relaciones Sociales

Abengoa es consciente de que para llevar a cabo una gestión eficiente de la actividad, que sea capaz de llevar a cabo con éxito los proyectos y que sea capaz de cumplir con los objetivos establecidos, necesita tener una comunicación bidireccional, fluida y transparente con sus grupos de interés, especialmente con sus empleados.

Es por ello que la organización cuenta con diversos canales de comunicación adaptados a todos sus grupos de interés ya que el fomento de la participación y el diálogo resultan factores clave. La compañía pone a disposición de los empleados diferentes canales y herramientas informáticas que permiten tomar la iniciativa en la mejora de los procesos de negocio, en las condiciones de trabajo y el entorno y en la resolución de problemas.

En relación con los convenios colectivos de aplicación, cabe destacar en lo relativo al deber de consulta y participación que, al margen de la celebración trimestral de comités de seguridad y salud formalmente constituidos, se dispone de los siguientes mecanismos de comunicación y consulta:

1. Portal web específico de seguridad y salud al cual tienen acceso todos los empleados de la compañía, en el que se comparte información clave en materia de seguridad y salud, tal como política, objetivos, alertas de seguridad, plan de salud, noticias. En este portal web existe un apartado de contacto como vía de consulta y participación (<https://abengoaprl.abg.corp/web/es/contacto/index.html>).
2. Comunicaciones mensuales a toda la organización vía correo electrónico (newsletters, alertas de seguridad, etc.).
3. En las sociedades donde no se dispone de comité de seguridad y salud, la consulta y participación de documentación reglamentaria generada/revisada, tales como planes de prevención o evaluaciones de Riesgos se materializa vía correo electrónico.
4. El uso de aplicaciones corporativas; Abengoa Easy Management (AEM) como instrumento de comunicación y participación de todo el personal en la resolución de los problemas de prevención, así como de iniciativas o sugerencias de acciones de mejora del sistema de prevención implantado. Dicha herramienta de gestión es accesible para todo empleado de la organización.

Para garantizar la protección de los derechos de sus empleados, todas las personas que forman parte de la compañía están bajo el ámbito de aplicación de regulaciones laborales supra empresariales, independientemente de la naturaleza de sus actividades o de los países en los que se realizan. Además del amparo legal de cada país, la cobertura normativa cobra una importancia especial gracias a los convenios colectivos del sector, los territoriales o los pactos propios de empresa firmados con los trabajadores, a los representantes unitarios o a los sindicatos, según el caso. Igualmente existe una normativa interna que protege y garantiza los derechos de los empleados.

En 2019 el 95,01% de empleados estuvo sujetos a convenios con acuerdos de negociación colectiva, como se detalla a continuación:

Pais	Total	Existe acuerdos de negociación colectiva (Si/No)
Arabia Saudi	57	-
Argelia	213	213
Argentina	272	272
Bélgica	5	5
Brasil	2.573	2.573
Chile	2.903	2.903
China	1	-
Colombia	5	-
Dinamarca	19	19
Emiratos Árabes	37	-
España	2.578	2.578
Francia	81	81
Ghana	29	-
India	40	40
Israel	4	4
Marruecos	153	153
México	503	-
Omán	21	-
Perú	1.508	1.508
Polonia	5	5
Reino Unido	7	7
Sudáfrica	289	289
Turquía	4	-
Ucrania	43	-
Uruguay	2.233	2.233
USA	442	442
<b>Total general</b>	<b>14.025</b>	<b>13.325</b>

95,01%

### Seguridad y salud como prioridad

El principal activo que dispone Abengoa es su gente, por ello, el compromiso con la seguridad y salud de toda su plantilla, incluido el personal de las empresas subcontratistas, es máximo.

El fuerte compromiso en seguridad y salud, y el lema de trabajar de manera segura, con independencia del país, tipo de proyecto, planta o cliente, es un aspecto cultural dentro de Abengoa y es considerado como una de las principales señas de identidad de la compañía.

Ejemplo de ello, es que el primer punto a tratar en todas las sesiones del Comité Ejecutivo y Comité de Dirección es la seguridad y salud. Asimismo, se celebran comités específicos con las direcciones de seguridad y salud de los negocios y geografías con objeto de dar seguimiento en materia preventiva a la actividad acometida en los diferentes centros de trabajo.

Además, para asegurar la correcta mitigación de los posibles riesgos en esta área, la compañía ha desarrollado una política de seguridad y salud que se basa en cinco pilares fundamentales y que es de aplicación para todos los empleados de la organización:

1. Integración de la seguridad y salud a todos los niveles de la organización como estrategia corporativa.
2. Liderazgo impulsado desde la dirección en aspectos de seguridad y salud con objeto de influir proactivamente en el incremento de la cultura preventiva dentro de la organización.
3. Firme compromiso con la formación continua en seguridad y salud, como pilar básico para incidir en el cambio conductual de los empleados, y por ende como elemento potenciador de la cultura preventiva dentro de la compañía.
4. Implantación de un sistema de gestión de seguridad y salud focalizado en la mejora continua de sus procesos productivos mediante la evaluación periódica y revisión de todas las actividades inherentes a los mismos.
5. Aseguramiento de que toda actividad acometida dentro de la organización sea llevada a cabo aplicando un estricto cumplimiento de la normativa de seguridad y salud laboral.



Durante 2019 esta área se centró en la mejora de los indicadores de siniestralidad, lo que supuso una reducción de 0,36 del Índice de Frecuencia con Baja (IFCB) a cierre del ejercicio. Asimismo, ha mantenido el compromiso con la promoción de la salud entre los trabajadores y los contratistas y ha activado planes de salud y campañas específicas de sensibilización, seguridad vial, ictus, bienestar emocional, entre otros.

El objetivo de seguridad y salud es “cero accidentes” fatales en todas las obras, proyectos e instalaciones, no habiéndose cumplido durante 2019 debido al registro de un accidente fatal en uno de los proyectos.

Personal	2019	2018	2017
Propio	1 (Hombre)	-	-
Subcontratado	-	-	-

El resumen de accidentes de empleados propios desglosado por género es como se detalla a continuación:

Tipo accidente	Hombre	Mujer
Con baja	86	3
Sin baja	149	5
Total	235	8

Abengoa además pone especial atención a la reducción de la siniestralidad:

Año	Índice de frecuencia general <sup>9</sup>	Índice de frecuencia con baja <sup>10</sup>	Índice de gravedad	Nº de accidentes de trabajo con baja
2019	7,1	2,8	0,05	136
2018	7,5	3,2	0,07	150
2017	9,3	4,6	0,08	200

\*Los datos de accidentalidad facilitados corresponden al personal propio y subcontratado.

El dato de siniestralidad de personal propio desglosado por género es como se detalla a continuación:

Género	Índice de frecuencia general <sup>9</sup>	Índice de gravedad <sup>10</sup>	Número de accidentes con y sin baja
Hombre	9,52	0,06	235
Mujer	2,76	0,01	8

Abengoa implementa sistemas de prevención de riesgos laborales, que son auditados periódicamente por entidades acreditadas que certifican el grado de adecuación a la normativa legal y su nivel de eficiencia. Estos sistemas están fundamentados en cuatro pilares:

- › Principios de la política de seguridad y salud laboral de Abengoa.
- › Disposiciones legales de aplicación en el país donde desarrolla sus actividades.
- › Especificaciones contractuales de los clientes de la compañía en esta materia.
- › Requerimientos de los estándares OHSAS 18001 e ISO 45001, normas de carácter internacional sobre sistemas de gestión de la seguridad y salud en el trabajo.

En aras de mantener la salud y el bienestar laboral de los empleados, la compañía mantiene vigente un Plan anual de Salud cuyo fin último es la puesta en marcha de iniciativas para fomentar y divulgar temas relacionados con la salud de los empleados (fomento de la actividad física, alimentación saludable, campañas formativas específicas...), así como disponer de herramientas que permitan la medición, evaluación y revisión de los centros de trabajo de manera que sean cada vez más saludables.

La organización tiene como máxima prioridad en el desarrollo de cada una de las actividades que realiza asegurar que las condiciones de los lugares de trabajo sean óptimas desde el punto de vista de la seguridad y salud laboral. Por eso, apuesta firmemente por la implementación de sistemas de gestión de seguridad y salud eficientes que son auditados periódicamente por un tercero independiente y que aseguran la correcta implantación de estos en base a la normativa de referencia. Además de las auditorías reglamentarias exigidas por la legislación española, en Abengoa se llevan a cabo auditorías en base a los estándares de referencia en materia de seguridad y salud de acuerdo con las actividades principales de la compañía: ingeniería, construcción y operación y mantenimiento.

<sup>9</sup>Número de accidentes totales (sin baja + con baja) / horas trabajadas\*1.000.000

<sup>10</sup>Número de jornadas laborales perdidas/ horas trabajadas\*1.000

### III) Información sobre el respeto de los derechos humanos

El respeto a los derechos humanos es para Abengoa un principio básico en su apuesta por un crecimiento sostenible, tanto fuera como dentro de la organización, así como a lo largo de toda su cadena de valor y en su ámbito de influencia. Con el fin de que esto se cumpla, la compañía integra en todos sus negocios los principios que rigen la Declaración Universal de los Derechos Humanos de las Naciones Unidas, la norma SA8000<sup>11</sup>, los principios propios del Pacto Mundial y las directrices de la OCDE en cada una de las iniciativas que lleva a cabo, independientemente de las geografías donde desarrolla su actividad.

Asimismo, la compañía mantiene su compromiso con la Declaración de la Organización Internacional del Trabajo (OIT)<sup>12</sup> relativa a los principios y derechos fundamentales en el trabajo para respetar y promover los principios y derechos, la libertad de asociación y la libertad sindical y el reconocimiento efectivo del derecho de negociación colectiva, la eliminación del trabajo forzoso u obligatorio, la abolición del trabajo infantil y la eliminación de la discriminación en materia de empleo y ocupación.

La dispersión geográfica de las actividades y negocios de la compañía no hacen sino incrementar el grado de exigencia requerido para la prevención y control de las posibles vulneraciones de los derechos humanos. Para conseguirlo, Abengoa cuenta con los Sistemas Comunes de Gestión, normativa interna de cumplimiento aprobada en última instancia por la presidencia de la compañía, cuya aplicación es obligatoria en el 100% de sus negocios. La dirección de cumplimiento normativo, auditoría interna, y RRHH aplican la debida diligencia para garantizar que la compañía cumpla con todos los requisitos normativos y legales que le son de aplicación.

Asimismo, Abengoa dispone de un sistema de gestión de riesgos que previene y gestiona los riesgos asociados a la vulneración de los derechos humanos a lo largo de toda la cadena de valor.

Adicionalmente, Abengoa cuenta con otros mecanismos diseñados para proteger los derechos humanos:

- › El código de Conducta, que recoge las directrices y medidas para evitar que se produzcan incidentes relacionados con la vulneración de los derechos humanos o con cualquier otro valor de la organización, junto con la exigencia de los más altos estándares de honradez y conducta ética, incluyendo procedimientos para tratar los conflictos de intereses profesionales y personales.
- › La política de RSC, que recoge las directrices en materia ambiental, social y de gobierno (ASG) así como su ámbito de aplicación.

- › Adhesión de los proveedores al código de responsabilidad social corporativa, condición indispensable para que los proveedores puedan colaborar con la compañía.
- › Comité de buenas prácticas para velar por el cumplimiento del código de conducta.
- › Canal de denuncias interno y externo accesible a todos los grupos de interés de la compañía.
- › Seguimiento de las sociedades de Abengoa consideradas materiales.
- › Auditorías internas no financieras.
- › Análisis de proveedores de riesgo.
- › Reporte del desempeño de la organización mediante reportes semanales en cada una de las áreas, así como de comités mensuales directamente con presidencia.

Durante 2019 no se han recibido denuncias en materia de derechos humanos en ninguno de los canales habilitados al respecto.

### IV) Información relativa a la lucha contra la corrupción y el soborno

Abengoa dispone de mecanismos y procedimientos para prevenir y detectar prácticas fraudulentas y corruptas. Estos mecanismos están incorporados en los sistemas comunes de gestión, que se actualizan de manera continua y garantizan el equilibrio entre las mejores oportunidades de negocio y la adecuada gestión del riesgo.

La adhesión a leyes nacionales e internacionales y el código de Conducta marcan las pautas a seguir desde un punto de vista preventivo, mientras que el Canal de Denuncias y otros mecanismos de detección, como las auditorías, permiten a la compañía localizar posibles acciones fraudulentas.

Estos sistemas permiten a la organización vigilar y garantizar el cumplimiento de los mecanismos anticorrupción por parte de todos los empleados y a detectar y sancionar posibles conductas que pudieran derivar en responsabilidad para la empresa y para el propio empleado.

Abengoa está sujeta a la legislación local e internacional en materia de anticorrupción, en especial a la Ley de Prácticas Corruptas en el Extranjero de los Estados Unidos (Foreign Corrupt Practice Act, FCPA). Esta ley es de aplicación en todas aquellas empresas que, independientemente de su país de origen, tienen actividad en EE.UU., y complementa los requerimientos de control interno establecidos en la sección 404 de la Ley Sarbanes-Oxley.

<sup>11</sup> SA8000: Certificación internacional que establece las condiciones mínimas para desarrollar prácticas laborales socialmente responsables que aporten beneficio a toda la cadena de suministro.

<sup>12</sup> Convenio 138 de la Organización Internacional del Trabajo (OIT): convenio sobre la edad mínima de admisión al empleo.

La FCPA prohíbe los sobornos y comisiones a funcionarios de Gobiernos extranjeros cuya finalidad sea influir en cualquier acto o decisión que reporte una ventaja indebida, no solo en EE.UU. sino también en el resto del mundo.

Durante 2019 Abengoa ha realizado 400 análisis que se han llevado a cabo para el cumplimiento de la FCPA (US Foreign Corrupt Practice Act o FCPA).

Canales de denuncia

Para reforzar el área de cumplimiento y la lucha contra la corrupción, la organización dispone de dos canales de denuncias de Abengoa, el interno y el externo, que se constituyeron de acuerdo con los requerimientos específicos de la Ley Sarbanes – Oxley:

- › Interno: disponible para todos los empleados, que pueden comunicar quejas o reclamaciones.
- › Externo: disponible para cualquier persona ajena a la compañía, con el fin de que pueda comunicar irregularidades, actos fraudulentos o contrarios al código de conducta de Abengoa. El canal está disponible en la web de la compañía.

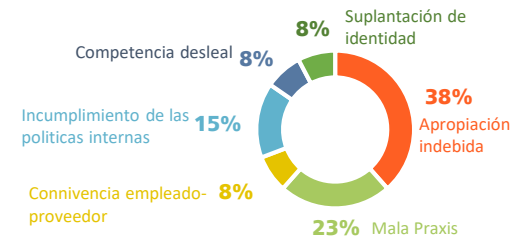
No obstante, además del Canal de Denuncias, cualquier infracción puede ser comunicada directamente al director de Cumplimiento y/o Director de Auditoría Interna, así como a los supervisores, directores y personal debidamente autorizado.

El Canal de Denuncia representa un medio que se ha revelado muy útil para establecer una interlocución fiable y segura entre cualquier grupo de interés y la Dirección de Abengoa, para abordar cualquier posible irregularidad, incumplimiento o comportamiento contrario a la ética, la legalidad y las normas que rigen la compañía. Todas las denuncias son recibidas directamente por el Director de Cumplimiento Normativo y por el Director de Auditoría Interna. Una vez concluida la investigación, todas las denuncias son reportadas a la Comisión de Auditoría y al presidente del Consejo de Administración de Abengoa que son quienes concluyen formalmente sobre las investigaciones y/o determinan las medidas que, en su caso, corresponda adoptar en relación con las denuncias recibidas.

En 2019 se recibieron 10 comunicaciones, de las cuales se iniciaron 9 actuaciones.

En cuanto a la clasificación por tipología de hechos denunciados <sup>13</sup>, es como se muestra a continuación:

**Casos (Denuncias) recibidos por tipología de irregularidad**

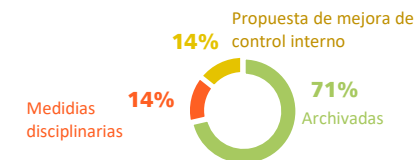


La distribución geográfica de las denuncias recibidas en 2019 es la que se muestra a continuación:

Regiones	2019 (%)	2018 (%)	2017 (%)
Latinoamérica	22	56	50
África	11	11	-
Europa	33	22	30
Norteamérica	-	-	-
Asia y Oriente Medio	34	11	20

Del total de las actuaciones objeto del canal 71% fueron archivadas. Entendiéndose como archivada, todas la denuncia recibida y analizada, en cuyas conclusiones no se ha propuesto ni tomar medidas específicas ni implementar mejoras.

**Casos (Denuncias) resueltos por tipo de resolución**



<sup>13</sup> Una misma denuncia puede afectar a varias tipologías.

#### Comité de Buenas Prácticas

En 2019, se ha seguido impulsando el comité de Buenas Prácticas, creado en 2017, de la comisión de Auditoría del Consejo de Administración. En total se han celebrado 5 sesiones de este órgano en 2019.

El mencionado comité valora aquellos incumplimientos del código de conducta de Abengoa y/o posibles casos de fraude interno (entendido como un incumplimiento de un Directivo de las políticas y procesos de obligado cumplimiento), en los que dicho incumplimientos hayan sido un proceso instrumental para la comisión o tentativa de comisión de un delito o falta administrativa, en el ámbito de sus funciones.

El comité está presidido por la dirección de Auditoría Interna y se compone de las direcciones corporativas de Recursos Humanos, Asesoría Jurídica y Cumplimiento Normativo.

#### Implementación, gestión y control del Sistema de Control Interno

El compromiso por la transparencia de la organización requiere un esfuerzo conjunto de toda Abengoa, imprescindible para la generación de información relevante y veraz.

Abengoa implantó su sistema de control interno, hace más de 10 años, basándose en la metodología COSO (Committee of Sponsoring Organizations of the Treadway Commission) como marco para gestionar identificar y mitigar los riesgos en la elaboración de la información financiera.

Con un enfoque top-down, el control interno es promocionado desde presidencia, implicando desde la Dirección a todos los empleados en la responsabilidad de un control interno adecuado.

Para ello Abengoa cuenta con unas políticas generales (Entity Level Control) aprobadas y gestionadas directamente por la dirección que marcan el primer nivel de defensa (código de conducta, normas de negocio, etc.); seguidos por unos procedimientos específicos (POC) sobre cada proceso y actividad que afecta a la información financiera de la empresa. Y finalmente con un tercer nivel de defensa ante riesgos compuesto por un departamento de Auditoría Interna independiente.

Este ERM (Enterprise Risk Management) se completa con otros organismos de gobierno corporativo y comités, así como un Compliance officer que vela por el cumplimiento normativo en la organización.

Durante el ejercicio 2019 Abengoa ha completado su plan de reestructuración y tanto la Comisión de Auditoría como el departamento de Auditoría Interna han colaborado a esta misión a través del ejercicio de sus funciones. Siempre con el fin último de informar y explicar adecuadamente al Consejo de Administración sobre las decisiones que deben tomar y de asegurar la fidelidad y fiabilidad de la información reportada.

#### Auditorías para la prevención y detección de acciones fraudulentas

Abengoa cuenta desde 2012 con un plan de Trabajo de Prevención y Detección de Fraude, cuyos objetivos son:

- › Identificar y mitigar los principales riesgos en materia de fraude a los que se encuentra expuesta la compañía.
- › Investigar las denuncias recibidas a través de los canales disponibles.

Los trabajos asociados a las auditorías preventivas en materia de fraude se efectúan sobre la base de un plan de acción que incluye aquellas zonas geográficas, actividades, o negocio más sensible, así como la revisión de áreas con mayor riesgo en los estados financieros.

Este plan incluye un análisis de riesgos previo, a fin de diseñar un plan de auditorías y revisiones que cubra todas las geografías en las que Abengoa desarrolla su actividad.

Asimismo, el sistema de actualización permanente al que es sometido el plan de auditoría lo convierte en una herramienta viva, en la que se van incorporando los resultados y conclusiones de los trabajos realizados en respuesta a cada uno de los trabajos concluidos.

Por otra parte, Abengoa dispone de un Programa Corporativo de Cumplimiento (PCC), liderado por el director de cumplimiento normativo que reporta directamente a presidencia, cuya finalidad es prevenir, identificar y sancionar conductas que puedan derivar en responsabilidad empresarial o de los empleados.

El PCC, así como los programas específicos, se integran directamente en el modelo de gestión de la compañía a través del código de conducta, las normas de buen gobierno corporativo y un análisis de riesgos específico, además de su implantación a través de la formación y su supervisión en un proceso de mejora continua.

Dentro de los programas de autorregulación, se encuentra el Programa de blanqueo de capitales y de financiación del terrorismo, que asume de manera voluntaria los principios y obligaciones establecidos por la normativa aplicable en materia de prevención del blanqueo de capitales y financiación del terrorismo<sup>14</sup>. Adicionalmente, se incluyen las obligaciones que, en cada geografía, se deriven para las transacciones económicas realizadas en el exterior y/o con personas no residentes en aquella.

Este programa está orientado al desarrollo de procedimientos y controles que verifiquen, prevengan e impidan la colaboración con personas que realicen actividades de blanqueo o sean utilizadas por ellas para dichos fines, y es de obligado cumplimiento para todos los empleados, así como la supervisión y control por parte de los administradores, sin excepción.

En relación con la prevención de riesgos financieros, acciones fraudulentas y blanqueo de capitales, Abengoa hace referencia explícita en su política sobre que las inversiones en paraísos fiscales se basan única y exclusivamente en criterios estrictamente económicos y de negocios justificados, alejados en su totalidad de otras motivaciones, tales como la obtención de beneficios fiscales y la exención de impuestos.

Además, la organización realiza actividades en otras geografías que, aunque no se incluyen en la lista de paraísos fiscales de la AEAT, sí lo están en otros observatorios y organismos internacionales, que los consideran territorios con un régimen de tributación más favorable que el español. En este sentido, dispone de filiales en Delaware (EE.UU.), Holanda, Luxemburgo, Uruguay y Suiza. Todas ellas obedecen a motivos estrictamente económicos o de negocio, o para simplificar gestiones mercantiles y administrativas, y no obedecen, en ningún caso, a motivos de evasión fiscal, blanqueo de capitales o financiación de actividades ilícitas.

Durante 2019 se han realizado aportaciones a asociaciones profesionales por importe de 150.166 euros, principalmente cámaras de comercio, o asociaciones relacionadas con la industria o construcción.

El área de Cumplimiento, en coordinación con el área de Riesgos, de Auditoría interna y de RSC son los encargados de aplicar la debida diligencia para garantizar que la compañía cumple todos los requisitos normativos y legales que le son de aplicación en los países en los que opera.

En relación a la reciente noticia de ampliación de querrela a Abengoa, comentar como precedente que con fecha 22 de marzo de 2016 un conjunto de personas físicas y las mercantiles Eurextra S.L. y Patatus SLU interpusieron una querrela por la presunta comisión de un delito societario tipificado en el artículo 290 del Código Penal (en adelante CP), y de falsedad en la inversión de capital, tipificado en el art 282 bis del Código Penal, (en definitiva, por la presunta alteración contable de las Cuentas Anuales de Abengoa correspondientes al ejercicio 2015 y de la información pública periódica como entidad admitida a cotización) contra Felipe Benjumea Llorente y Manuel Sánchez Ortega. Dicha querrela fue admitida a trámite por Auto de fecha 2 de febrero de 2017.

Con fecha 26 de diciembre de 2019, por la parte querellante se presentó escrito solicitando la ampliación de la querrela frente a Abengoa S.A. y las que fueron consejeras y miembros de su Comisión de Auditoría Mercedes Gracia Díez y Alicia Velarde Valiente; contra la sociedad de auditoría Deloitte S.L. y su socio responsable de la auditoría, que fue admitido a trámite mediante Auto de 3 de febrero de 2020.

La investigación a Abengoa S.A. se refiere exclusivamente como presunto responsable de los hechos que pudieran ser constitutivos de un delito de estafa de inversores del art. 282bis CP (art. 288 CP). Efectivamente como reza el Auto "el delito que únicamente podrá imputarse a las personas jurídicas querelladas es la estafa de inversores tipificado en el art. 282 bis CP, conforme a lo dispuesto en el art. 288 CP. No así el delito de falsedad contable tipificado en el art. 290 CP, por cuanto conforme a lo dispuesto en el art. 31 bis CP las personas jurídicas solo serán responsables penalmente "en los supuestos previstos en este Código", entre los que no se encuentran el delito de falsedad contable prevenido en el art. 290 CP."

Los posibles efectos de una resolución, una vez firme, no favorable para la compañía serían, en su caso, los previstos en el artículo 33.7 del vigente Código Penal; multa del tanto al duplo del beneficio obtenido cuando la pena de la persona física sea menor a dos años de prisión, y del triple al quintuplo si fuera mayor de dos años.

<sup>14</sup> Directiva 2005/60/CE del Parlamento Europeo y del Consejo, Directiva 2006/70/CE de la Comisión, Reglamento CCE Nº 1781/2006 del Parlamento Europeo y del Consejo, Ley 10/2010 de 28 de abril y Real Decreto 304/2014 de 5 de mayo del Reglamento de la ley anterior, ambos del Reino de España, y otras análogas como la Ley 27693 de 2002 de Perú, la Ley de

Control de Lavado de Dinero de 1986 de los EEUU de Norteamérica, la Convención de Naciones Unidas contra el Tráfico Ilícito de Estupefacientes y Sustancias Controladas, entre otras.

La responsabilidad penal de las personas jurídicas incluye, entre otros, los requisitos de los programas de prevención penal corporativos, expresivos del compromiso empresarial con una cultura de cumplimiento, y la aplicación de la exigente penal de responsabilidad en el supuesto de que pese a la implementación del modelo de organización preventivo eficaz, cualquiera de las personas físicas integradas en la entidad realiza un hecho delictivo eludiendo fraudulentamente los mecanismos de prevención.

Para apreciar dicha exigente, en primer lugar, han de ser constatados los dos primeros requisitos previstos en el artículo 31 bis CP: que se haya cometido por parte de una persona física alguno de los delitos incluidos en el catálogo de infracciones susceptibles de generar responsabilidad penal para la persona jurídica, y que la referida persona física, autora material del delito, esté integrada en la entidad colectiva. En segundo lugar, es preciso determinar si el delito cometido por la persona física en el seno de aquélla ha sido posible, o facilitado, por la ausencia de una cultura de respeto al Derecho, como fuente de inspiración de la actuación de su estructura organizativa e independiente de la de cada una de las personas físicas que la integran.

En tanto que persona jurídica investigada en este proceso, la responsabilidad penal de Abengoa se concreta en la existencia dentro de su sistema de gestión y control de riesgos, de mecanismos adecuados de vigilancia y control idóneos para impedir, o al menos prevenir, la comisión de delitos por parte de las personas físicas vinculadas a la compañía. A sensu contrario el núcleo de la responsabilidad de la persona jurídica radicaría en una ausencia de medidas de control eficaces para la evitación de la comisión de delitos.

La estructura de gestión de riesgos de Abengoa descrita anteriormente, contiene elementos constitutivos de un sistema integrado que permite una gestión adecuada de los riesgos y controles en todos los niveles de la organización. Se trata de un sistema en continua actualización respecto a la realidad del negocio.

Adicionalmente existen unos servicios de auditoría interna, que como tercera línea de defensa se encargan de velar por el cumplimiento y buen funcionamiento de estos sistemas y un departamento de Cumplimiento que actúa como segunda línea de defensa. Los procedimientos encaminados a eliminar los riesgos de negocio se instrumentan a través de los llamados “Sistemas Comunes de Gestión” (SCG).

Atendiendo a lo anterior, la Compañía no espera sino una resolución favorable del presente procedimiento.

## V) Información sobre la sociedad:

### Compromisos de la empresa con el desarrollo sostenible

Debido a las actividades que la compañía desarrolla en 38 países, con 14.025 empleados al cierre del ejercicio, es indudable que Abengoa tiene un alto impacto en sus entornos económico, social y ambiental. Por ello, desde sus inicios, ha tenido el firme compromiso de contribuir positivamente tanto en la sociedad como en las comunidades donde opera invirtiendo en su desarrollo y crecimiento con actuaciones como fomentar el empleo y las compras a proveedores locales, que permite mejorar el bienestar de esas regiones.

La misión, visión y valores de la compañía describen un modelo de negocio basado en el desarrollo sostenible conforme a una cultura de sostenibilidad y responsabilidad empresarial, que queda reflejado en los proyectos que realiza.

 <p><b>Misión</b></p>	 <p><b>Visión</b></p>	 <p><b>Valores</b></p>
<p>Crear <b>soluciones tecnológicas innovadoras para el desarrollo sostenible</b> en los sectores de Infraestructura, Energía y Agua contribuyendo al <b>bienestar social</b>. Enmarcada en una política responsable, nuestra gestión empresarial responde a los principios de <b>eficiencia, transparencia y responsabilidad</b> generando valor para nuestros grupos de interés.</p>	<p>Ser un referente mundial en el desarrollo de soluciones tecnológicas innovadoras en los sectores de Infraestructura, Energía y Agua que contribuyan al <b>progreso económico y social</b>, desarrollando una cultura ética que impulse un <b>modelo de gestión responsable</b> con nuestro entorno y orgullo de pertenencia para nuestros empleados.</p>	<p>Nuestra actividad reposa sobre <b>valores éticos</b> que guían el comportamiento de nuestros empleados, socios, colaboradores y proveedores. La <b>observancia de los principios de actuación</b> es la única vía para obtener la confianza del mercado y el respeto de la sociedad.</p>

La actividad de Abengoa genera impactos positivos en la sociedad y en las comunidades donde opera, a través de:

- › Generación de energía eléctrica a partir de fuentes renovables.
- › Ingeniería y construcción de infraestructuras para la transmisión y distribución de energía, garantizando el acceso a la electricidad en zonas aisladas.
- › Acceso al agua potable, gracias a la desalación, la reutilización y la construcción de canalizaciones en regiones en las que no era posible su abastecimiento.

Como recoge la política de RSC y queda reflejado en el Plan Estratégico de RSC, Abengoa apuesta por el desarrollo social de las comunidades en las que la compañía está presente a través de proyectos de colaboración con ONG e instituciones locales. Invertiendo en educación para favorecer la integración de los colectivos más vulnerables, y ofreciéndoles las herramientas y recursos necesarios para su progreso económico, cultural y social.

Con el objetivo de dar cumplimiento al plan de viabilidad de la compañía, cada sociedad de Abengoa ha llevado a cabo una evaluación de su capacidad para financiar los proyectos sociales que se desarrollaban en cada una de sus regiones.

Durante 2019 se han realizado proyectos sociales mayoritariamente en Perú, Uruguay y Sudáfrica, gracias tanto a las filiales como a las colaboraciones de sus empleados.

Por ejemplo, en Perú desde 2010 se dispone de un programa de apadrinamiento que otorga becas escolares que permiten financiar los gastos de la formación a los niños y niñas en situación de vulnerabilidad. En Uruguay se realizan distintas actividades, como la contratación de personal privado de libertad para trabajar en la unidad penitenciaria (esta iniciativa recibió un reconocimiento de mejor practica por parte del Ministerio de Trabajo del país); campañas de donación; reparaciones e instalaciones varias de una escuela de la comunidad, contratación de personal proveniente de planes de promoción del empleo y ONG o colaboraciones con universidades para trabajos de investigación e innovación.

Además de aportar valor en las comunidades, Abengoa también cumple con los requisitos legales en esta materia. Por ejemplo, en Sudáfrica el Departamento de Energía requiere a Abengoa la inversión del 1,1% de sus ingresos en programas socioeconómicos y de impulso empresarial que sean capaces de incrementar la riqueza a largo plazo de manera sostenible en el tiempo.

Mediante estos proyectos, Abengoa invierte en educación y en el fomento del emprendimiento, como piedra angular para la consolidación de cambios en las generaciones presentes que indudablemente implicarán un impacto positivo en la regeneración económica de su entorno.

Actualmente los proyectos sociales se gestionan directamente a través de las compañías del grupo que operan sobre el terreno principalmente en las áreas de desarrollo social, educación e investigación.

Abengoa dispone de diferentes canales de comunicación para comunicarse con sus grupos de interés y poner conocer sus necesidades y expectativas. Entre ellos destacan:

- › La Fundación Focus.
- › El Departamento de RSC de Abengoa.
- › Encuentros con ONG e instituciones educativas.
- › Foros, conferencias, encuentros de RSC/ voluntariado/ acción social/ innovación social.
- › Blog corporativo.
- › Buzón corporativo de RSC.
- › Evaluación / entrevistas de beneficiarios de los programas de acción social.
- › Canal de denuncias externo / Interno.
- › Redes sociales (LinkedIn, Twitter, Facebook, Instagram, YouTube y SlideShare).

Durante 2019 Abengoa ha realizado una aportación a la Fundación Focus por importe de 50.000 €.

#### Subcontratación y proveedores

Teniendo en cuenta el volumen de proveedores con los que trabaja, la importancia que éstos tienen en el desarrollo de la actividad de la organización y la actividad en países emergentes, Abengoa promueve una cultura de responsabilidad a lo largo de la cadena de valor, permitiendo la multiplicación del impacto positivo de los valores y principios de la organización.

Por este motivo, la compañía considera clave implantar y fomentar elevados niveles de control, calidad y responsabilidad social en todas sus líneas de actividad, haciendo extensibles a toda la cadena de suministro los valores recogidos en su código de Conducta.

El procedimiento de homologación centralizada de proveedores de Abengoa incluye como condición la adhesión al código de Responsabilidad Social (CRS) para proveedores y subcontratistas, que tiene como finalidad fomentar el cumplimiento de la normativa social, ambiental y de buen gobierno, así como las mejores prácticas internacionales de ética empresarial; y que abarca todo el proceso productivo de la compañía, garantizando una mayor fiabilidad en las operaciones propias y en la de las partes interesadas.

Las cláusulas incluidas en el CRS para proveedores y subcontratistas están basadas en los principios del Pacto Mundial de las Naciones Unidas, la Declaración Universal de Derechos Humanos, las directrices de la Organización Internacional del Trabajo, la Declaración de Río sobre el Medioambiente, y la Convención de las Naciones Unidas contra la Corrupción.

La adhesión al código de RSC, que recoge principios de ética e integridad, derechos humanos, prácticas laborales e igualdad, seguridad y salud y medioambiente, no es solo una forma de hacer bien negocios, si no que pretende mejorar las condiciones de vida y de trabajo de las personas a lo largo de la cadena de suministro, contribuyendo a un mundo más sostenible, y ayudando a alcanzar los Objetivos de Desarrollo Sostenible (ODS).

La firma del mismo no supone un mero compromiso, dado que el proveedor debe tener plena disponibilidad para someterse a una auditoría u otro tipo de inspección por parte de Abengoa para comprobar el cumplimiento de los principios.

Evaluación y análisis de riesgos de proveedores

Una gestión responsable se encarga no solo de la prevención y mitigación de los riesgos propios, sino también de los que afectan a lo largo de toda la cadena de valor. Por ello, anualmente Abengoa realiza un análisis de proveedores de riesgo, con el objetivo de evaluar la cadena de suministro, vigilando la implicación y aceptación de los proveedores a las políticas corporativas, determinando el nivel de riesgo y estableciendo medidas para su mitigación.

Abengoa dispone de un procedimiento, para evaluar el nivel de riesgos de la cadena de suministro. Este análisis considera distintas variables, como el país donde opera el proveedor, la naturaleza del suministro o tipo de actividad que lleva a cabo u otros aspectos más subjetivos que pueden delimitar un mayor riesgo reputacional. Para determinar el nivel del riesgo del país del proveedor, Abengoa emplea reconocidos índices internacionales relacionados con los derechos humanos (trabajo infantil, discriminación, libertad de asociación...), la corrupción, la observancia de los derechos políticos y civiles riesgos políticos y medioambientales.

Análisis del nivel de Riesgos	
Derechos Humanos y prácticas laborales	<ul style="list-style-type: none"> <li>&gt; Derechos humanos.</li> <li>&gt; Trabajo infantil.</li> <li>&gt; Discriminación.</li> <li>&gt; Libertad asociación.</li> <li>&gt; Vulnerabilidad trabajo.</li> </ul>
Corrupción	<ul style="list-style-type: none"> <li>&gt; Índice de Percepción de la Corrupción.</li> <li>&gt; Índice de fuente de soborno.</li> </ul>
Derechos políticos y civiles	<ul style="list-style-type: none"> <li>&gt; Nivel de libertad en derechos políticos y civiles.</li> <li>&gt; Observaciones.</li> </ul>
Riesgos Políticos	<ul style="list-style-type: none"> <li>&gt; Riesgo tipo cambio.</li> <li>&gt; Impago de gobierno.</li> <li>&gt; Interferencia Política.</li> <li>&gt; Interrupción cadena suministro.</li> <li>&gt; Riesgos regulatorios y legales.</li> <li>&gt; Violencia política.</li> <li>&gt; Riesgo negocios.</li> <li>&gt; Vulnerabilidad bancaria.</li> </ul>
Riesgos medioambientales	<ul style="list-style-type: none"> <li>&gt; Índice de emisiones de CO2 procedentes de la energía.</li> <li>&gt; Acceso a agua corriente.</li> <li>&gt; Concentración de polución en el aire.</li> </ul>

Una vez analizado el nivel de riesgo de los proveedores y valorada su criticidad se realiza una evaluación a los proveedores con el objetivo de determinar el grado de cumplimiento de los principios recogidos en el código de RSC.

Para llevar a cabo estas evaluaciones se ha creado un procedimiento de auditoría que define los aspectos a revisar y establece el alcance del trabajo en función del grado de importancia del proveedor, pudiéndose realizar los análisis mediante cuestionarios de autoevaluación o a través de auditorías (a distancia o presenciales) que incluyen visitas a las instalaciones del proveedor.



A causa de la actual situación de la compañía, en 2019 los trabajos se han realizado en remoto enviando un cuestionario de autoevaluación a los proveedores para recabar información adicional.

- › Proveedores totales analizados: 7.105.
- › Proveedores de alto riesgo detectados: 174.
- › Proveedores de alto riesgo detectados (%): 2,45.
- › Proveedores críticos: 45.
- › Auditorías en remoto realizadas: 15

Abengoa contempla la posibilidad de dejar de trabajar con los proveedores que incurran en incumplimientos de los requisitos internos, si estos no se subsanan. En este sentido, en 2019, Abengoa no ha tenido que dejar de trabajar con ningún proveedor crítico por estos motivos.

Dentro del PERSC se ha establecido ir avanzando para realizar auditorías a un 15% de los proveedores detectados como críticos.

#### Cientes

Los negocios de Abengoa se dirigen a una variada tipología de clientes en un entorno altamente competitivo, por lo que es esencial disponer de una estrategia de clientes sólida y alineada con los valores de excelencia en la seguridad y salud, integridad, transparencia, confiabilidad, orientación al cliente, innovación, respeto al medioambiente y rigor profesional, que son las señas de identidad de la compañía.

Abengoa incorpora dentro de sus procesos de diseño, ingeniería y construcción todos los requisitos de seguridad y salud exigibles que garanticen tanto el uso como la explotación de manera segura de los recursos, plantas, productos e instalaciones.

La organización tiene el compromiso de mantener abiertos en todo momento los canales de comunicación con sus clientes, con el objetivo de comprender sus necesidades y expectativas y atender sus quejas y reclamaciones en el momento en el que se producen.

La gestión de reclamaciones se realiza a través de la aplicación Abengoa Easy Management (AEM), la herramienta corporativa para la gestión de cualquier plan de acción de la compañía, el registro de incidencias y sus acciones correctoras.

Las reclamaciones son rigurosamente registradas y analizadas. A cada una de ellas se le asigna un responsable, un equipo de trabajo y observadores. El fin último es garantizar una solución satisfactoria para ambas partes y que en la medida de lo posible se apliquen acciones correctoras que impidan la repetición del incidente en el futuro.

En 2019, se gestionaron 27 quejas o reclamaciones, frente a las 44 del año anterior. 21 quejas de las 27 han sido resueltas a cierre de año.

#### Información fiscal

Abengoa está firmemente comprometida a gestionar los asuntos tributarios utilizando buenas prácticas y actuando con transparencia, mediante el cumplimiento de la normativa fiscal y de las obligaciones tributarias en cada una de las jurisdicciones en las que desarrolla su negocio.

La estrategia fiscal de Abengoa, aprobada por el Consejo de Administración, se basa en una serie de principios básicos de actuación en materia fiscal:

- › Exigencia a los empleados de la aplicación en la toma de decisiones de los principios de honradez, integridad y buen juicio, concretamente en el ámbito fiscal, respetando el cumplimiento de los requisitos normativos y legales aplicables e interpretando razonablemente las normas que resultan de aplicación a cada operación o negocio.
- › Proveedores de alto riesgo detectados. Compromiso de que la transparencia e integridad sean la base de la actuación de la compañía en el ejercicio de la función fiscal y en la relación que Abengoa promueve con las administraciones tributarias de las distintas jurisdicciones en las que opera. En este sentido, Abengoa está adherida al código de Buenas Prácticas Tributarias con la Administración Tributaria española.
- › Evitar la utilización de estructuras de carácter opaco con finalidades tributarias, entendiéndose por tales aquellas diseñadas con el propósito de impedir el conocimiento por parte de la Agencia Tributaria del responsable final de las actividades o el titular último de los bienes o derechos implicados.
- › Política de precios de transferencia, respecto a nuestras operaciones con entidades vinculadas, que cumpla con el principio arm's length o de valoración a mercado establecido legalmente.
- › Desarrollo de políticas fiscales responsables que permiten a la compañía prevenir conductas susceptibles de generar riesgos fiscales significativos. En este sentido, el sistema de control interno de Abengoa, basado en la metodología COSO (Committee of Sponsoring Organizations of the Treadway Commission), incluye un apartado específico de fiscalidad con controles asociados, que es sometido a revisión del auditor externo, al igual que el resto de las áreas.

La cifra de Ebitda al cierre de 2019 ha sido de 300 millones de euros, cuyo detalle por país es como se detalla a continuación.

Ebitda (*) consolidado por país 31.12.19 (miles de euros)					
País	Ebitda	País	Ebitda	País	Ebitda
Arabia Saudí	(2.796,8)	EAU	11.270,4	Polonia	1.004,3
Argelia	49.888,8	España	40.434,8	Puerto Rico	(660,4)
Argentina	(560,7)	Francia	2.675,4	Reino Unido	(1.083,5)
Bélgica	(1.954,5)	Ghana	7.501,9	Sudáfrica	5.437,3
Brasil	16.094	India	(507,6)	Suiza	(38,7)
Canadá	(263,9)	Israel	41.038,7	Túnez	742,1
China	1.422,5	Luxemburgo	(733,1)	Ucrania	(393,9)
Chile	26.961,6	Marruecos	14.412,3	Uruguay	18.830,3
Colombia	(148,9)	México	80.713,3	USA	(4.410)
Dinamarca	(6.122,4)	Omán	(5.775,3)		
Dubai	2.573,8	Perú	4.491,2		

(\*) Ebitda (Earnings before interest, tax, depreciation and amortization). Se utiliza el Ebitda como indicador de beneficios, dado que es el que se utiliza a nivel de Dirección de Abengoa para evaluar los rendimientos, así como asignar los recursos, tal como se explica en las Cuentas anuales consolidadas de Abengoa (véase Nota 5.1.).

Durante 2019, se han pagado 11.005 miles de euros en concepto de impuesto sobre beneficios, siendo el desglose por país.

País	Impuesto sobre beneficios €	País	Impuesto sobre beneficios €
Arabia Saudí	-	Ghana	211.484,13
Argelia	2.775.929,77	India	(191.542,34)
Argentina	894.598,40	Israel	-
Bélgica	-	Luxemburgo	535,00
Brasil	92.363,54	Marruecos	1.575.091,67
Chile	181.612,42	México	1.344.343,56
China	164.724,37	Países Bajos	30.219,68
Colombia	(21.352,68)	Perú	1.708.222,97
Costa Rica	-	Polonia	(132.476,93)
Dinamarca	-	Reino Unido	174.088,96
Emiratos Árabes Unidos	-	South África	-
España	614.063,76	Suiza	-
Estados Unidos	-	Ucrania	55.830,95
Francia	(154.192,00)	Uruguay	1.681.741,37

Se ha aplicado tasa de cambio medio de 2019.

(-) No se ha realizado pago de impuestos.

## D) Indicadores clave

Balance de gestión Responsable				
	2019	2018	2017	(1)
<b>Capital financiero</b>				
Cifra de negocio (M€)	1.493	1.303	1.480	✓
Pago a Administraciones Públicas (miles €)	155.457	138.223	153.187	✓
Ayudas financieras significativas recibidas de gobiernos (miles €)	268	-	4.882	✓
<b>Capital natural</b>				
<b>Materiales</b>				
Acero (Kg) (2)	71.680.622	4.859.709	ND	✓
Madera (Kg)	11.561.806	23.266.223	ND	✓
Cemento (Kg)	6.223.113	2.565.775	ND	✓
Hormigón (Kg) (2)	630.025.264	102.361.584	ND	✓
<b>Energía</b>				
Consumo de energía (GJ) (primaria, eléctrica y térmica) (3)	29.999.874	24.579.329	24.853.762	✓
Intensidad de consumo energético (GJ)/Ventas (miles €)	20,1	18,9	16,8	✓
<b>Emisiones</b>				
Emisiones directas (t CO2eq)	1.125.206	738.458	652.332	✓
Emisiones directas provenientes de la biomasa (t CO2eq)	1.211.686	1.331.008	1.103.015	✓
Emisiones indirectas (tCO2eq)	236.236	313.746	315.286	✓
Intensidad de emisiones de GEI (tCO2eq) / Ventas (miles €)	1,7	1,8	1,4	✓
Otras emisiones a la atmósfera:				
CO (t)	1.621	1.471	1.479	✓
NOx (t)	2.410	1.871	1.882	✓
SOx (t)	149	224	223	✓
PM (t)	1.644	1.909	1.923	✓
COV (t)	122	114	114	✓
<b>Captación de agua</b>				
Agua desalada producida (m3)	119.954.889	133.079.325	146.444.617	✓
Captación de agua de mar (m3)	296.601.351	324.125.592	356.538.188	✓
Captación de agua otras fuentes (m3)	6.446.170	7.687.386	6.351.911	✓
<b>Residuos</b>				
Residuos (t) (4)	84.803	93.462	45.474	✓
<b>Capital humano</b>				
Creación de empleo (%)	4,28	7,88	(21,97)	✓
Rotación voluntaria total (%) (5)	5	7,69	8,69	✓
<b>Mujeres en plantilla</b>				
En puestos directivos (%)	11,94	11,52	10,04	✓
En mandos intermedios (%)	19,62	17,34	18,24	✓
<b>Siniestralidad laboral</b>				
Índice de frecuencia (6)	8,77	10,88	13,31	✓
Índice de gravedad (6)	0,06	0,11	0,12	✓
Nº Accidentes mortales	1	-	-	✓
Enfermedades profesionales por sexo.	-	-	-	✓
<b>Formación</b>				
Horas de formación por empleado	30,24	35,69	20,6	✓

Balance de gestión Responsable				
Capital social y relacional	2019	2018	2017	(1)
<b>Proveedores</b>				
Compras a proveedores locales (%)	77,5	77,4	87,3	✓
<b>Cumplimiento</b>				
Análisis que se han llevado a cabo para el cumplimiento de la FCPA	400	446	539	✓

- (1) Indicadores auditados por un externo independiente.
- (2) Los datos de acero y hormigón de 2018 han sido modificados aplicando la metodología utilizada para 2019.
- (3) El 3,7% de la energía eléctrica utilizada procede de fuentes renovables.
- (4) Del total de residuos generados, el 0,83% son residuos peligrosos
- (5) El cálculo de rotación excluye becarios y operarios
- (6) Los índices son de empleados propios y se considera el número de accidentes con y sin baja.

## E) Índice Estado de Información no financiero

Sección	Contenidos requeridos por la Ley 11/2018	Pág.	GRI
<b>A</b>	<b>General</b>		
	Marco de <i>reporting</i> nacional, europeo o internacional utilizado para la selección de indicadores clave de resultados no financieros incluidos en cada uno de los apartados.	49	102-54
	Si la compañía da cumplimiento a la ley de información no financiera emitiendo un informe separado, debe indicarse de manera expresa que dicha información forma parte del informe de gestión.	49	N/A
	Estudio de materialidad.	49-51	102-47
<b>B</b>	<b>Información acerca del modelo de negocio</b>		
	Ubicación de la sede	53	102-3
	Ubicación de las operaciones	53	102-4
	Mercados servidos	52-53	102-6
	Tamaño de la organización	53	102-7
	Principales impactos, riesgos y oportunidades	53	102-15
<b>C</b>	<b>Políticas y riesgos globales de información no financiera</b>		
	El enfoque de gestión y sus componentes	54	103-2
	Evaluación del enfoque de gestión	54	103-3
	Principales impactos, riesgos y oportunidades	54-56	102-15
	<b>I. Información sobre cuestiones medioambientales</b>		
	Efectos actuales y previsibles de las actividades de la empresa en el medio ambiente y en su caso, la salud y la seguridad	56	102-15
	Certificaciones ambientales	57	Criterio de reporte incluido en la pág. 57
	Recursos dedicados a la prevención de riesgos ambientales	57	Criterio de reporte incluido en la pág. 57
	Principio o enfoque de precaución	57	102-11
	Cantidad de provisiones y garantías para riesgos ambientales	57	Criterio de reporte incluido en la pág. 57
	<b>Contaminación</b>		
	Medidas para prevenir, reducir o reparar las emisiones de carbono que afectan gravemente el medio ambiente. Cualquier forma de contaminación atmosférica específica de una actividad, incluido el ruido y la contaminación lumínica.	56, 76	305-7
	<b>Economía circular y prevención y gestión de residuos</b>		
	Medidas de prevención, reciclaje, reutilización, otras formas de recuperación y eliminación de desechos. Acciones para combatir el desperdicio de alimentos.	56, 58, 76	306-2
	<b>Uso sostenible de los recursos</b>		
	Consumo de agua y el suministro de agua de acuerdo con las limitaciones locales	76	303-1
	Consumo de materias primas y las medidas adoptadas para mejorar la eficiencia de su uso	76	301-1
	Consumo, directo e indirecto, de energía,	76	302-1
	Medidas tomadas para mejorar la eficiencia energética	58	302-4
	Uso de energías renovables.	76	302-1
	<b>Cambio climático:</b>		
	Elementos importantes de las emisiones de gases de efecto invernadero generados como resultado de las actividades de la empresa, incluido el uso de los bienes y servicios que produce;	57,76	305-1 305-2 305-3
	Medidas adoptadas para adaptarse a las consecuencias del cambio climático	57	201-2
	Metas de reducción establecidas voluntariamente a medio y largo plazo para reducir las emisiones de gases de efecto invernadero. Medios implementados para tal fin.	56	305-5
	<b>Protección de la biodiversidad</b>		
	Medidas tomadas para preservar o restaurar la biodiversidad	58-59	304-3 304-1
	Impactos causados por las actividades. Operaciones en áreas protegidas.	58-59	304-2 304-3

Sección	Contenidos requeridos por la Ley 11/2018	Pág.	GRI
<b>II. Información sobre cuestiones sociales y relativas al personal:</b>			
<b>Empleo:</b>			
	Número total y distribución de empleados por sexo, edad, país y clasificación profesional;	59	102-8
	Número total y distribución de modalidades de contrato de trabajo, promedio anual de contratos indefinidos, de contratos temporales y de contratos a tiempo parcial por sexo, edad y clasificación profesional,	60	102-8
	Número de despidos por sexo, edad y clasificación profesional;	61	401-1
	Remuneraciones medias y su evolución desagregados por sexo, edad y clasificación profesional o igual valor;	62-63	Criterio de reporte incluido en las págs. 62 y 63
	Brecha salarial, la remuneración de puestos de trabajo iguales o de media de la sociedad,	62	405-2 Ratio del salario base y de la remuneración de mujeres frente a hombres y Criterio de reporte incluido en la pág. 62
	Remuneración media de los consejeros y directivos, incluyendo la retribución variable, dietas, indemnizaciones, el pago a los sistemas de previsión de ahorro a largo plazo y cualquier otra percepción desagregada por sexo,	63	102-35 Política de remuneración y Criterio de reporte incluido en la pág. 63
	Políticas de desconexión laboral	63	Criterio de reporte incluido en la pág. 63
	Diversidad en órganos de gobierno y empleados	64	
<b>Organización del trabajo</b>			
	Organización del tiempo de trabajo	63-64	Criterio de reporte incluido en las págs. 63 y 64
	Número de horas de absentismo	64	403-2
	Medidas destinadas a facilitar el disfrute de la conciliación y fomentar el ejercicio responsable de estos por parte de ambos progenitores.	63	Criterio de reporte incluido en la página 63
<b>Seguridad y salud</b>			
	Tipos de accidentes y tasa de frecuencia de accidentes, enfermedades profesionales, días perdidos, absentismo y número de muertes por accidente laboral o enfermedad profesional.	67	403-2
	Accidentes de trabajo, en particular su frecuencia y gravedad. Enfermedades profesionales; desagregado por sexo.	67	403-2
<b>Relaciones sociales</b>			
	Organización del diálogo social, incluidos procedimientos para informar y consultar al personal y negociar con ellos;	65-66	102-43 403-1
	Porcentaje de empleados cubiertos por convenio colectivo por país.	66	102-41
	El balance de los convenios colectivos, particularmente en el campo de la salud y la seguridad en el trabajo.	66	403-4
<b>Formación</b>			
	Políticas implementadas en el campo de la formación;	63	404-2
	Cantidad total de horas de formación por categorías profesionales.	63	404-1
<b>Accesibilidad universal</b>			
	Accesibilidad universal de las personas con discapacidad.	65	Criterio de reporte incluido en la pág. 65
<b>Igualdad</b>			
	Medidas adoptadas para promover la igualdad de trato y de oportunidades entre mujeres y hombres.	64-65	Criterio de reporte incluido en las págs. 64 y 65
	Planes de igualdad (Capítulo III de la Ley Orgánica 3/2007, de 22 de marzo, para la igualdad efectiva de mujeres y hombres), medidas adoptadas para promover el empleo, protocolos contra el acoso sexual y por razón de sexo, la integración y la accesibilidad universal de las personas con discapacidad.	64-65	Criterio de reporte incluido en las págs. 64 y 65

Sección	Contenidos requeridos por la Ley 11/2018	Pág.	GRI
	La política contra todo tipo de discriminación y, en su caso, de gestión de la diversidad.	64-65	Criterio de reporte incluido en las págs. 64 y 65
<b>III. Información sobre el respeto de los derechos humanos</b>			
	Aplicación de procedimientos de diligencia debida en materia de derechos humanos; prevención de los riesgos de vulneración de derechos humanos y, en su caso, medidas para mitigar, gestionar y reparar posibles abusos cometidos.	68	102-16 102-17 412-1
	Denuncias por casos de vulneración de derechos humanos	68	419-1
	Promoción y cumplimiento de las disposiciones de los convenios fundamentales de la Organización Internacional del Trabajo relacionadas con el respeto por la libertad de asociación y el derecho a la negociación colectiva; la eliminación de la discriminación en el empleo y la ocupación; la eliminación del trabajo forzoso u obligatorio; la abolición efectiva del trabajo infantil.	68	Criterio de reporte incluido en la pág. 68
<b>IV. Información relativa a la lucha contra la corrupción y el soborno</b>			
	Medidas adoptadas para prevenir la corrupción y el soborno	68-72	205-2
	Medidas para luchar contra el blanqueo de capitales	71	102-16
	Aportaciones a fundaciones y entidades sin ánimo de lucro.	71	102-13
<b>V. Información sobre la sociedad:</b>			
<b>Compromisos de la empresa con el desarrollo sostenible</b>			
	Impacto de la actividad de la sociedad en el empleo y el desarrollo local	72-73	204-1
	Impacto de la actividad de la sociedad en las poblaciones locales y en el territorio	72-73	413-1 413-2
	Relaciones mantenidas con los actores de las comunidades locales y las modalidades del diálogo con estos	73	102-43
	Acciones de asociación o patrocinio.	73	102-13
<b>Subcontratación y proveedores</b>			
	Inclusión en la política de compras de cuestiones sociales, de igualdad de género y ambientales	73-74	Criterio de reporte incluido en las págs. 73 y 74
	Consideración en las relaciones con proveedores y subcontratistas de su responsabilidad social y ambiental	73-74	102-12
	Sistemas de supervisión y auditorías y resultados de las mismas.	74-75	308-1 414-1
<b>Consumidores</b>			
	Medidas para la salud y la seguridad de los consumidores	75	416-1 No material ya que los servicios de Abengoa no son dirigidos a consumidor final
	Sistemas de reclamación, quejas recibidas y resolución de las mismas.	75	102-43 102-44 418-1 No material ya que los servicios de Abengoa no son dirigidos a consumidor final
<b>Información fiscal</b>			
	Beneficios obtenidos país por país	76	Criterio de reporte incluido en la pág. 76
	Impuestos sobre beneficios pagados país por país	76	Criterio de reporte incluido en la pág. 76
	Subvenciones públicas recibidas	76	Criterio de reporte incluido en la pág. 76
E	<b>Informe de verificación</b>	Sección 04	

## 3.- Liquidez y recursos de capital

### a) Riesgo de liquidez

La política de liquidez y financiación de Abengoa durante los últimos años ha tenido como objetivo asegurar que la Compañía pudiera disponer de fondos suficientes para hacer frente a sus compromisos financieros. Abengoa ha estado utilizando dos fuentes principales de financiación:

- › Financiación de proyectos, destinada a financiar cualquier inversión en inmovilizado en proyectos (véanse Notas 2.7 y 19).
- › Financiación corporativa, destinada a financiar la actividad del resto de sociedades que no son financiadas bajo la modalidad anterior, es decir, financiación asociada a entidades “con recurso”. Hasta la fecha de 31 de marzo de 2017 Abengoa, S.A. gestionaba la actividad del resto de sociedades que no son financiadas bajo la modalidad de Financiación corporativa del Grupo centralizando los excedentes de tesorería del resto de sociedades para distribuirlos según las diferentes necesidades del Grupo. Desde dicha fecha y con motivo del proceso de reestructuración que tuvo lugar en el Grupo en el ejercicio 2017, esta gestión es llevada a cabo por la sociedad Abengoa Abenewco 1, S.A.U.

Al cierre del ejercicio 2019, la financiación principal del Grupo, que representa aproximadamente un 78% del total de la Financiación corporativa del Estado de situación financiera al cierre del ejercicio, corresponde a las financiaciones denominadas New Money II, Old Money, bono convertible A3T, así como Reinstated debt (véase Nota 20).

Tal y como se ha indicado en la Nota 2.2.2, el Grupo ha puesto en marcha una serie de medidas de financiación y modificación de la deuda financiera y comercial que forman parte de un plan de adaptación a la mejor estimación del negocio futuro de la compañía habida cuenta de la evolución de la misma durante el ejercicio 2019, así como a las circunstancias ocasionadas por el COVID-19, cuyos impactos se han estimado en el Plan de Negocio Actualizado y constituyen una actuación conjunta dirigida a la continuidad del negocio del Grupo en el marco temporal actual.

Dentro del citado plan se ha suscrito en 2020 una línea de financiación con entidades financieras por importe de hasta 230 millones de euros contando con garantía del ICO al amparo del marco de ayudas financieras aprobadas por el gobierno de España en el Real Decreto Ley 8/2020, de 17 de marzo, de medidas urgentes extraordinarias para hacer frente al impacto económico y social del COVID-19 y sus normas de desarrollo posteriores. Asimismo, se ha firmado una nueva línea de avales revolving a 5 años por importe de hasta 126,4 millones de euros, ampliable hasta 300 millones de euros, todo ello con el objeto de financiar las necesidades de liquidez y avales del grupo encabezado por Abenewco 1. Adicionalmente está previsto que la Junta de Andalucía aporte 20 millones de euros adicionales. En el momento de formulación de estas Cuentas Anuales se encuentra pendiente de ser sustituido por aportación del mismo importe pero procedentes de otra fuente de financiación.

Por otro lado, el Grupo realiza un seguimiento exhaustivo del plan de liquidez a corto plazo, así como del plan de desinversiones, tomando las medidas oportunas para asegurar el cumplimiento de sus obligaciones. En este sentido, durante los ejercicios 2019 y 2018 se han llevado a cabo operaciones significativas que han permitido la amortización de una parte significativa de su deuda, la modificación en las garantías asociadas a la misma, así como la reducción de sus gastos financieros asociados.

El Grupo continuará este proceso en el futuro, como parte de su estrategia de liquidez.

### b) Riesgo de capital

Durante los últimos años, el Grupo ha gestionado el riesgo de capital con el objetivo de poder asegurar la continuidad de sus sociedades desde un punto de vista de situación patrimonial, adoptando las medidas necesarias establecidas en el marco normativo correspondiente, como por ejemplo, operaciones societarias de reducciones de capital o fusiones, entre otras, que les permita continuar con sus operaciones de una forma más eficiente y en su caso, generando sinergias.

Tal como se indica en la Nota 2.2.2., la sociedad dominante Abengoa, S.A. presenta un patrimonio neto negativo a 31 de diciembre de 2019 por importe de 388 millones de euros, encontrándose por tanto en causa de disolución.

En relación con el pasivo de la sociedad Abengoa S.A. el citado Plan de Negocio Actualizado contempla una modificación sustancial de su deuda financiera, así como la deuda comercial vencida, principalmente mediante su conversión en préstamos participativos, que se complementará con la atribución directa de determinados activos que permitan mejorar sus expectativas de cobro o recuperabilidad.

En línea con lo que ya se comunicó en la información privilegiada del 27 de julio de 2020, la operación de reestructuración firmada el 6 de agosto de 2020 no es suficiente para poder reequilibrar el patrimonio de la Sociedad, siendo al contrario necesario que se adhiera una mayoría superior al 96% de un pasivo de 153 millones de euros de la sociedad a la solicitud de conversión de sus deudas en préstamos participativos. Desde el inicio de las negociaciones con este grupo de acreedores, la estimación de la compañía en base a las conversaciones mantenidas, es que habría un apoyo sustancial al esquema de crédito participativo propuesto, aunque a la fecha de formulación este aún no es suficiente.

Sobre el capital y a los efectos de facilitar el reequilibrio de los fondos propios y la conversión de deuda vencida en participativos, el Consejo de Administración de Abengoa, S.A. podrá proponer a la Junta General de Accionistas la adopción de una reducción de capital por pérdidas de conformidad con la previsión de los artículos 320 y ss. de la Ley de Sociedades de Capital por un importe de hasta 34,6 millones de euros (véase Nota 18). El Consejo de Administración deja constancia de que de conformidad con el artículo 194 de la Ley de Sociedad de Capital y 29 de los Estatutos Sociales, la adopción de un acuerdo de reducción de capital requiere en primera convocatoria la concurrencia de accionistas presentes o representados que posean, al menos, el cincuenta por ciento del capital suscrito con derecho de voto o en segunda convocatoria el veinticinco por ciento de dicho capital. En consecuencia, será necesario alcanzar el quorum legal y estatutariamente previsto a los efectos de proceder a la votación del acuerdo. Asimismo, para la aprobación de dicho acuerdo será necesario de conformidad con lo previsto en el artículo 29 de los Estatutos Sociales, si el capital presente o representado supera el cincuenta por ciento bastará con que el acuerdo se adopte por mayoría absoluta. Sin embargo, se requerirá el voto favorable de los dos tercios del capital presente o representado en la junta cuando en segunda convocatoria concurren accionistas que representen el veinticinco por ciento o más del capital suscrito con derecho de voto sin alcanzar el cincuenta por ciento.

Los Administradores de la sociedad dominante Abengoa S.A. consideran que la consecución efectiva del Plan de Negocio Actualizado revisado así como los acuerdos previstos cerrar con los principales acreedores de la Sociedad, permitirán restablecer el equilibrio patrimonial una vez reconocido en la cuenta de resultados el impacto positivo proveniente de los citados acuerdos, así como la prevista conversión en préstamos participativos de la nueva deuda resultante derivada de los citados acuerdos.

Por otro lado, el nivel de apalancamiento objetivo de las actividades de la Compañía no se ha medido de forma general en base a un nivel de deuda sobre recursos propios, sino en función de la naturaleza de las actividades:

- › Para las actividades financiadas a través de Financiación de proyectos, cada proyecto tiene asignado un nivel de apalancamiento objetivo, basado en la capacidad de generación de caja y la existencia, generalmente, de contratos que dotan a estos proyectos de un nivel de generación de caja altamente recurrente y predecible.
- › Para las actividades financiadas con Financiación corporativa, el objetivo es mantener un apalancamiento razonable, además atendiendo en todo momento a las restricciones establecidas en los principales contratos de financiación, en cuanto a asunción de nueva deuda financiera corporativa.

Tal y como se ha indicado en el apartado anterior, el Grupo está trabajando en un paquete de medidas que le permite mitigar tanto el riesgo de liquidez anteriormente comentado, como el riesgo de capital y que le permite la ejecución de su Plan de Negocio Actualizado.

## c) Obligaciones contractuales y operaciones fuera de balance

La siguiente tabla muestra el detalle de los compromisos con terceros del Grupo a 31 de diciembre de 2019 y 2018 (en miles de euros):

2019	Total	1 año	1 a 3 años	3 a 5 años	Siguientes
Préstamos con entidades de crédito	384.700	155.001	200.535	28.634	530
Obligaciones y bonos	3.126.073	3.124.440	-	-	1.633
Pasivos por arrendamientos financieros	11.276	2.219	2.756	1.759	4.542
Otros recursos ajenos	994.260	584.896	79.485	74.124	255.755
Estimación intereses de pasivos por arrendamientos financieros	5.126	637	1.105	1.027	2.357
Compromisos de compra	552.122	405.389	146.733	-	-
Estimación intereses devengados durante la vida útil de los préstamos	271.583	62.864	77.062	41.856	89.801

2018	Total	1 año	1 a 3 años	3 a 5 años	Siguientes
Préstamos con entidades de crédito	1.839.268	1.777.016	29.555	27.058	5.639
Obligaciones y bonos	1.908.344	1.907.228	-	-	1.116
Pasivos por arrendamientos financieros	13.991	7.127	2.071	1.367	3.426
Otros recursos ajenos	645.546	516.128	35.242	30.824	63.352
Estimación intereses de pasivos por arrendamientos financieros	923	195	282	189	257
Compromisos de compra	254.070	253.676	394	-	-
Estimación intereses devengados durante la vida útil de los préstamos	293.507	98.420	150.652	40.377	4.058

## d) Plan de inversión

El plan de inversión de Abengoa durante los próximos años consiste fundamentalmente en la finalización de los proyectos que actualmente están en construcción los cuales cabe destacar, entre otros, los siguientes:

Proyecto	Actividad	Capacidad	País
Agadir – SEDA	Agua	275.000 m3/día	Marruecos
Agadir – Aman El Baraka	Agua	13.600 ha	Marruecos

## 4.- Principales riesgos e incertidumbres

### 4.1. Riesgos operativos

#### 4.1.1. Riesgo relacionado con la situación financiera de Abengoa

##### Riesgos relativos al retraso en la implementación del Plan de Negocio Actualizado

Habida cuenta de la crisis sanitaria y económica ocasionada por el COVID-19 y teniendo en cuenta la evolución de la compañía, el Consejo de Administración de Abengoa, S.A, tal y como se explica en la Nota 33.7 "Acontecimientos posteriores al cierre", comunicó con fecha de 23 de marzo de 2020 a la CNMV que había acordado realizar una revisión y actualización del Plan de Viabilidad para incorporar el impacto de la crisis originada por el COVID-19 en dicho Plan.

Entre las principales hipótesis del citado Plan de Negocio Actualizado por la situación del COVID-19, el cual ha sido aprobado por el Consejo de Administración en su reunión del 19 de mayo de 2020 cabe destacar:

- Suscripción de una línea de financiación con entidades financieras por importe de 250 millones de euros. Está previsto que dicha línea de liquidez cuente con la garantía del ICO al amparo del marco de ayudas financieras aprobadas por el gobierno de España en el Real Decreto Ley 8/2020, de 17 de marzo, de medidas urgentes extraordinarias para hacer frente al impacto económico y social del COVID-19 y sus normas de desarrollo posteriores.

- Cierre de acuerdos con proveedores y acreedores con los que la Sociedad tiene deuda vencida, deuda de proyectos antiguos, así como derivadas de Parent Company Guarantee, que permitan la desconsolidación de esa deuda del perímetro de Abengoa Abenewco 1 obteniendo a cambio un derecho preferente al cobro contra la realización de determinados activos. Estos activos son, principalmente, los fondos derivados del Plan de Desinversión de la Sociedad, el cobro eventual de cantidades procedentes determinados arbitrajes y otras entradas de caja no recurrentes, entre los que se encuentra el arbitraje contra el Reino de España.
- Modificación de determinadas condiciones de la deuda con los acreedores financieros del NM II, Reinstated Debt, Bono Convertible A3T y deuda Old Money (SOM y JOM), que pueden implicar, entre otras medidas, quitas y capitalizaciones de deuda en Abengoa Abenewco 1.
- Disposición de las líneas de avales necesarias para acometer su plan de negocio. En este sentido, y simultáneamente a la concesión de la línea de financiación antes citada, está previsto solicitar una nueva línea de avales de hasta 300 millones de euros para la cobertura de las necesidades de este tipo de garantías en el marco de Plan de Negocio Actualizado.
- Disminución progresiva del ratio gastos generales sobre ventas hasta alcanzar el objetivo del 3%.
- Plan de negocio enfocado en proyectos de EPC para terceros.

Si el Grupo no consigue la implantación completa del Plan de Negocio Actualizado en las fechas estimadas, o bien en los términos previstos o con un efecto económico equivalente, podría afectar a la continuidad de la compañía, y procedería realizar un nuevo análisis interno y, en su caso, externo, a la vista de las circunstancias del momento.

##### Riesgos relativos al endeudamiento de Abengoa tras la reestructuración de su deuda

#### a) Elevado volumen de endeudamiento financiero

Abengoa ha requerido tradicionalmente un importante nivel de inversión para asegurar el desarrollo de sus proyectos y el crecimiento de su negocio, a través de proyectos de ingeniería, suministro y construcción, plantas solares y otros proyectos. Con la finalidad de financiar estas inversiones, Abengoa ha recurrido, entre otras fuentes de financiación, a préstamos sindicados, préstamos garantizados y otros créditos bancarios, parte de los cuales fueron reestructurados en las reestructuraciones financieras cerradas en marzo de 2017 y en abril de 2019 respectivamente. (véase Nota 2.2.1. de las Cuentas anuales consolidadas).

De esta forma, al cierre del ejercicio 2019, el endeudamiento financiero del Grupo asciende a 4.784 millones de euros.

En cualquier caso, la capacidad de Abengoa de repagar o refinanciar su deuda, haciendo frente a los requisitos del capital circulante y cumpliendo los compromisos de inversión, o de aprovechar las oportunidades de negocio que puedan surgir en el futuro, dependerá de los resultados operativos y de la capacidad de su negocio para generar flujos de caja de manera recurrente. Lo anterior se verá condicionado, en cierta medida y entre otros factores, por la situación económica, financiera, de mercado y competitiva, algunos de cuyos factores quedan fuera de la esfera de control de la Sociedad.

El elevado endeudamiento de Abengoa podría tener consecuencias adicionales para su negocio y situación financiera, tales como:

- › que la Sociedad pueda verse obligada a destinar un importe significativo de sus flujos de caja a operaciones relacionadas con la amortización de la deuda, impidiendo que esos flujos de caja puedan ser destinados a otros propósitos;
- › que aumente la vulnerabilidad del Grupo frente a condiciones económicas adversas y/o condiciones específicas de los sectores en los cuales opera la Sociedad, limitando su flexibilidad para reaccionar frente a cambios en los negocios o industrias en los que opera;
- › que la habilidad de la Sociedad para realizar adquisiciones estratégicas o efectuar otras operaciones corporativas pueda verse limitada;
- › que la Sociedad se encuentre en una situación de desventaja competitiva frente a los competidores que disponen de mayor disponibilidad de fondos, bajos niveles de endeudamiento o menos acuerdos con condiciones restrictivas impuestas por sus acreedores financieros; o
- › que la capacidad de la Sociedad para suscribir préstamos adicionales se vea limitada o que los costes que hayan de asumirse para obtener esa financiación adicional se vean incrementados, afectando eventualmente a la capacidad del Grupo para refinanciar su deuda en el futuro.

b) Ratios y estipulaciones impuestos por el Acuerdo de Reestructuración de 2019.

A 31 de diciembre de 2019, Abengoa ha cumplido con los ratios financieros de los distintos contratos de financiación establecidos tras el acuerdo de reestructuración.

No obstante, tal y como se ha explicado en el apartado 2.1.d), la deuda no transferida New Money 2, la Reinstated Debt y Old Money se encontraban en situación de incumplimiento (“Event of Default”) al cierre del ejercicio 2019 derivado de la causa de disolución en la que se encontraba la sociedad dominante Abengoa, S.A. al cierre del ejercicio 2019.

Adicionalmente, los acuerdos antes citados celebrados en el contexto de la reestructuración financiera cerrada en 2019 incluyen determinadas cláusulas y compromisos que limitan la capacidad de Abengoa para participar en determinados tipos de operaciones o situarse en determinadas circunstancias, como, por ejemplo, incurrir en deuda adicional, pagar dividendos o realizar determinadas inversiones.

La capacidad de Abengoa para hacer frente a estos términos y condiciones, incluyendo los ratios, puede verse afectada por factores y circunstancias fuera de su esfera de control. Por lo tanto, Abengoa no puede asegurar que en el futuro no haya de solicitar exenciones o dispensas al cumplimiento de los ratios o compromisos contenidos en los acuerdos celebrados en el contexto de la reestructuración, ni que, en su caso, tales exenciones o dispensas le sean concedidas en los términos esperados.

#### Riesgos de insuficiencia del plan de negocio desarrollado por la Sociedad y de eventual déficit de los flujos de caja

El Plan de Negocio Actualizado tiene en cuenta factores que pueden desviarse de los escenarios analizados, incluyendo, por ejemplo, aquellos relacionados con los impactos estimados del Covid-19, los precios y volúmenes de ventas, márgenes, normalización de condiciones del capital circulante y acuerdos de pagos con proveedores, entre otros. En caso de que las circunstancias en las que se basa el plan de negocio no se cumplan o de que alguno de los parámetros considerados cambie, el Grupo puede tener que hacer frente a dificultades para generar los flujos de efectivo esperados y, como consecuencia de ello, cumplir el calendario de servicio de la deuda. El resultado tendría un impacto negativo en su negocio y situación financiera.

Igualmente, en caso de que los flujos de efectivo del Grupo no sean suficientes para atender los gastos y sus compromisos y/o cualesquiera obligaciones de servicio de la deuda, el Grupo puede verse obligado a obtener fondos adicionales o a reducir costes, a través de cualesquiera de los siguientes métodos:

- (i) Aumentar, tanto como sea posible, las cantidades recibidas bajo los créditos y préstamos modificados en el contexto de la reestructuración financiera;
- (ii) incurrir en endeudamiento financiero adicional autorizado bajo los términos de los acuerdos de reestructuración;
- (iii) reestructurar o refinanciar de nuevo su endeudamiento antes de la fecha de vencimiento prevista en el acuerdo;
- (iv) retrasar o reducir las inversiones con el objetivo de mantener sus operaciones y reaccionar frente a las condiciones del mercado y el aumento de la competencia;



- (v) reducir el número de empleados o el coste de cada uno de ellos; y/o
- (vi) retrasar la ejecución de sus planes estratégicos.

Riesgos derivados de las garantías concedidas por la Sociedad como garante de los nuevos acuerdos de financiación suscritos en el contexto de la reestructuración financiera de 2017

Como contraprestación a favor de los acreedores que suscribieron voluntariamente el Acuerdo de Reestructuración de 2017 y que optaron por los Términos Alternativos de la Reestructuración en él contenidos, la Sociedad asumió frente a estos acreedores, entre otras, la obligación de implementar una reestructuración societaria del Grupo en virtud de la cual la Sociedad aportó la mayor parte de sus activos a una serie de sociedades holding, cuyas acciones o participaciones fueron pignoradas por la Sociedad como garante de los nuevos acuerdos de financiación celebrados entre la Sociedad y las entidades proveedoras de la nueva financiación bajo el Acuerdo de Reestructuración. Posteriormente, los instrumentos financieros emitidos en la Reestructuración de 2019 también supone la entrega de garantías similares a los acreedores.

Por lo tanto, si Abengoa incumpliera cualesquiera de sus obligaciones de servicio de la deuda o cualesquiera de las restricciones financieras u operativas que traen causa de los acuerdos de financiación, los acreedores podrían declarar la deuda inmediatamente vencida y exigible por su valor total y podrían ejecutar los activos otorgados en prenda como garantía, lo que resultaría, en su caso, en que la Sociedad perdiese el control sobre, o se viera privada de, los activos subyacentes. Asimismo, algunos de los acuerdos de financiación contienen cláusulas de incumplimiento cruzado (o cross default), que, aunque sujeto a unos importes mínimos, implican que el incumplimiento de un acuerdo de financiación concreto supondrá automáticamente un incumplimiento de los demás acuerdos de financiación, agravando los efectos perjudiciales de un incumplimiento individual. Como consecuencia de lo anterior, el incumplimiento relacionado con el endeudamiento de la Sociedad podría tener un efecto adverso significativo en la capacidad de Abengoa y de sus filiales para cumplir sus respectivas obligaciones en relación con la citada deuda y, eventualmente, determinar que la Sociedad incurriera en una causa de disolución o de concurso de acreedores.

Riesgos derivados de la estrategia de Abengoa y de la operación con capital circulante negativo

Abengoa ha operado históricamente con importes significativos de capital circulante negativo, confiando en las siguientes herramientas para generar flujos de efectivo derivados del capital circulante: (i) utilización de factoring sin recurso para numerosas cuentas a cobrar debido a que posibilitan el cobro anticipado de dichos derechos de cobro a cambio del pago de un fee; y (ii) pago a proveedores a 180 días mediante "confirming". Esta estrategia era altamente dependiente del continuo crecimiento del negocio de ingeniería y construcción, con lo que cualquier pequeña desaceleración del negocio podría provocar salidas de caja que afectasen al capital circulante.

En el futuro la intención de Abengoa es seguir confiando en la misma estrategia de capital circulante negativo pero con algunos cambios significativos. Como resultado de la reestructuración financiera, la actividad operativa de Abengoa se reducirá con respecto a los ejercicios pasados, por lo que también se reducirán las necesidades de capital circulante; y, adicionalmente, el plazo de pago a proveedores se reducirá a 60 días. Para implementar esta estrategia Abengoa debe ser capaz de obtener nuevas líneas de factoring y confirming sin recurso de las entidades financieras que son un caso de deuda financiera adicional específicamente permitida bajo los términos de la nueva financiación.

A pesar de estos cambios, la actividad de ingeniería y construcción de Abengoa podría no crecer, las líneas de factoring sin recurso y confirming podrían no estar disponibles o bien Abengoa podría no ser capaz de negociar plazos de pago a proveedores como se espera, resultando salidas de caja que podrían comprometer requerimientos de capital circulante.

Riesgos derivados de la política de dividendos de la Sociedad

Los términos y condiciones incluidos en los acuerdos de financiación suscritos al amparo del Acuerdo de Reestructuración contienen la prohibición de distribuir dividendos hasta que tanto las cantidades adeudadas en virtud de la nueva financiación como bajo la deuda financiera preexistente hayan sido satisfechas en su totalidad. Por lo tanto, la Sociedad no espera distribuir dividendos hasta que las cantidades debidas bajo la deuda preexistente hayan sido satisfechas, según los acuerdos negociados con los acreedores financieros.

La prohibición de distribuir dividendos afecta, asimismo, a "Abengoa Abenewco 1, S.A.U." ("Abenewco 1") y "Abengoa Abenewco 2 Bis, S.A.U." y "Abengoa Abenewco 2, S.A.U." ("Abenewco 2 bis" y "Abenewco 2"), las sociedades holding constituidas por la Sociedad en el marco de la reestructuración corporativa del Grupo. Así, mientras que la distribución de dividendos a favor de sociedades integradas en el perímetro de consolidación de Abenewco 1 está permitida con carácter general, la distribución de dividendos a favor de la Sociedad, de Abenewco 2, Abenewco 2 Bis y de cualesquiera accionistas de la Sociedad y de Abenewco 2 y de Abenewco 2 Bis está prohibida, excepto en relación con distribuciones requeridas para atender pagos previstos en el marco del servicio de la deuda y, hasta un determinado límite máximo, distribuciones requeridas para atender gastos corporativos generales de la Sociedad.

En el momento en el que entren en vigor los contratos a suscribir en el marco de la nueva operación no se permitirá la distribución de dividendos en ningún caso.

Riesgos derivados de la necesidad de generar flujos de caja positivos

El alto nivel de endeudamiento exige la dedicación de una parte sustancial de los flujos de caja operativos al repago de la deuda, reduciendo, de ese modo, la capacidad de Abengoa de realizar pagos, de refinanciar el endeudamiento y de financiar inversiones en activos fijos (capex). Además, una parte sustancial de la financiación de las sociedades de proyecto se amortiza totalmente durante la vida de dicha financiación y Abengoa confía en la generación de flujos de caja por parte de esas sociedades para cumplir con las mencionadas obligaciones de pago. Los flujos de caja de Abengoa están, en gran medida, sujetos a factores económicos, financieros, de competencia, legislativos, regulatorios y otros factores que están fuera del control de la Sociedad. Abengoa no puede garantizar, sin embargo, que el negocio generará suficientes flujos de caja de las operaciones; que los continuos ahorros de costes y mejoras operativas serán realizados en el calendario previsto; que Abengoa podrá mantener los mismos términos en cuanto a cobros y a pagos y mantener, por lo tanto, el saldo negativo de fondo de maniobra; o que las futuras disposiciones bajo los contratos de financiación serán suficientes para repagar el endeudamiento, financiar otras necesidades de liquidez o permitir la continuidad del plan de negocio. Abengoa podría tener que refinanciar todo o parte de su endeudamiento en la fecha de su vencimiento o antes de esa fecha. Abengoa no puede garantizar que será capaz de refinanciar dicho endeudamiento en términos comercialmente razonables.

Riesgos derivados de los términos y condiciones de los nuevos instrumentos de financiación previstos en el Acuerdo de Reestructuración, que podrían afectar de manera adversa al negocio del Grupo

Los términos y condiciones de los nuevos instrumentos de financiación suscritos por la Sociedad como consecuencia de la implementación del Acuerdo de Reestructuración contienen pactos restrictivos que podrían afectar negativamente al negocio del Grupo, por cuanto:

- › Limitan o afectan significativamente a la capacidad del Grupo para obtener en un futuro financiación, para refinanciar deuda, vender activos o levantar capital.
- › Restringen la capacidad de Abengoa de realizar distribuciones vinculadas a la titularidad de sus acciones y la capacidad de las filiales del Grupo de llevar a cabo determinadas distribuciones.
- › Reducen la flexibilidad del Grupo para responder a las cambiantes condiciones económicas y del negocio con el fin de aprovechar las oportunidades de negocio que puedan surgir.
- › Pueden hacer que el Grupo sea más vulnerable a las recesiones económicas o industriales vinculadas a su negocio.

En el caso del incumplimiento de cualquiera los pactos restrictivos incluidos bajo los nuevos instrumentos de financiación, se podrá declarar un incumplimiento bajo el instrumento financiero correspondiente y, consecuentemente, el principal y todos los intereses devengados y no pagados en virtud de dicho instrumento serían declarados vencidos y exigibles. Además, si se declarase un incumplimiento, los activos que garanticen las obligaciones derivadas del correspondiente instrumento financiero, si los hubiere, también podrán ser exigibles. En consecuencia, el incumplimiento de un pacto restrictivo derivado de los nuevos instrumentos de financiación podría afectar negativamente al negocio, resultados de las operaciones y situación financiera del Grupo.

Riesgos derivados del patrimonio neto negativo de Abengoa y riesgo relacionado con la posibilidad de que Abengoa solicite la declaración de concurso de acreedores.

Como se ha mencionado anteriormente, habida cuenta de la crisis sanitaria y económica ocasionada por el COVID-19 y teniendo en cuenta la evolución de la compañía a descrita en la citada nota, el Consejo de Administración de Abengoa, S.A, tal y como se explica en la Nota 33.7 “Acontecimientos posteriores al cierre”, comunicó con fecha de 23 de marzo de 2020 a la CNMV que había acordado realizar una revisión y actualización del Plan de Viabilidad para incorporar el impacto de la crisis originada por el COVID-19 en dicho Plan. Una vez realizada dicha revisión, la sociedad dominante Abengoa, S.A. encargó a un experto independiente la determinación del valor razonable de la participación que la Sociedad ostenta en su participada Abengoa Abenewco 2 S.A.U. A resultas de esta valoración del experto independiente, Abengoa S.A. ha registrado un cargo por deterioro de valor de su cartera de inversión en Abengoa Abenewco 2, S.A.U por importe de 396,6 millones de euros en su cuenta de pérdidas y ganancias individual, lo cual ha supuesto que al cierre del ejercicio 2019 presente un patrimonio neto negativo por importe de 388,4 millones de euros. De acuerdo con el Artículo 363 de la Ley de Sociedades de Capital, una sociedad se encontrará en causa de disolución cuando las pérdidas hayan reducido el patrimonio neto a una cantidad inferior a la mitad del capital social, a no ser que éste se aumente o se reduzca en la medida suficiente dentro de los plazos previstos por la Ley.

En línea con lo que ya se comunicó en la información privilegiada del 27 de julio de 2020, la operación de reestructuración firmada el 6 de agosto de 2020 no es suficiente para poder reequilibrar el patrimonio de la Sociedad, siendo al contrario necesario que se adhiera una mayoría superior al 96% de un pasivo de 153 millones de euros de la sociedad a la solicitud de conversión de sus deudas en préstamos participativos. Desde el inicio de las negociaciones con este grupo de acreedores, la estimación de la compañía en base a las conversaciones mantenidas, es que habría un apoyo sustancial al esquema de crédito participativo propuesto, aunque a la fecha de formulación este aún no es suficiente.

Con fecha 18 de agosto de 2020, la Sociedad ha informado que su Consejo de Administración reunido en dicha fecha, ha adoptado la decisión de presentar la solicitud del artículo 5 bis de la Ley 22/2003, de 9 de julio, Concursal (“Ley Concursal”) que afectará exclusivamente a la sociedad individual Abengoa, S.A. y cuyo contenido consiste en la comunicación al Juzgado de la iniciación o prosecución de negociaciones para alcanzar un acuerdo de refinanciación o para obtener adhesiones a una propuesta anticipada de convenio. La decisión de presentar la comunicación prevista en el artículo 5 bis de la Ley Concursal se adopta tras recabar los oportunos asesoramientos externos y con la finalidad de proteger los intereses de los acreedores y accionistas de dicha sociedad, habilitando un tiempo adicional para alcanzar los acuerdos necesarios con los acreedores de la Sociedad. Esta solicitud ha sido presentada en la citada fecha en el juzgado competente de Sevilla y ha sido admitida a trámite por el Juzgado de lo Mercantil nº3 de Sevilla con fecha 21 de agosto de 2020.

Con independencia de lo anteriormente indicado, el Contrato de Reestructuración establece que Abengoa Abenewco 1, en contraprestación al otorgamiento y mantenimiento de la correspondiente garantía respecto a los acuerdos financieros alcanzados, abonará, entre otras contraprestaciones, a Abengoa S.A. una comisión pagadera únicamente mediante la emisión del instrumento “New AB1 MC Bonds” correspondiente con el 3,52% pre-dilución de Abengoa Abenewco 1, siempre y cuando Abengoa, S.A. alcance la adhesión a préstamo participativo de un 96% de los acreedores con deudas vencidas, o en el caso de un concurso voluntario o proceso similar de insolvencia, alcance propuesta anticipada de convenio. La fecha de exigibilidad de la citada comisión será una vez acreditada alguna de las condiciones anteriores.

Adicionalmente, a los efectos de obtener el reequilibrio patrimonial de Abengoa, S.A. la compañía puede adoptar actuaciones sobre el capital y sobre el pasivo, así:

Sobre el capital y a los efectos de facilitar el reequilibrio de los fondos propios y la conversión de deuda vencida en participativos, el Consejo de Administración de Abengoa, S.A. podrá proponer a la Junta General de Accionistas la adopción de una reducción de capital por pérdidas de conformidad con la previsión de los artículos 320 y ss. de la Ley de Sociedades de Capital por un importe de hasta 34,6 millones de euros (véase Nota 18). El Consejo de Administración deja constancia de que de conformidad con el artículo 194 de la Ley de Sociedad de Capital y 29 de los Estatutos Sociales, la adopción de un acuerdo de reducción de capital requiere en primera convocatoria la concurrencia de accionistas presentes o representados que posean, al menos, el cincuenta por ciento del capital suscrito con derecho de voto o en segunda convocatoria el veinticinco por ciento de dicho capital. En consecuencia, será necesario alcanzar el quorum legal y estatariamente previsto a los efectos de proceder a la votación del acuerdo. Asimismo, para la aprobación de dicho acuerdo será necesario de conformidad con lo previsto en el artículo 29 de los Estatutos Sociales, si el capital presente o representado supera el cincuenta por ciento bastará con que el acuerdo se adopte por mayoría absoluta. Sin embargo, se requerirá el voto favorable de los dos tercios del capital presente o representado en la junta cuando en segunda convocatoria concurren accionistas que representen el veinticinco por ciento o más del capital suscrito con derecho de voto sin alcanzar el cincuenta por ciento.

En cuanto a la actuación sobre el pasivo, la compañía tiene las siguientes vías:

(i) contractual, consistente en la conversión de deuda vencida en préstamos participativos previstos en el Real Decreto-Ley 7/1996, de 7 de junio, sobre Medidas urgentes de carácter fiscal y de fomento y liberalización de la actividad económica, de forma que dichos préstamos convertidos en participativos computen como fondos propios. Para ello se plantea la suscripción de contratos con los acreedores comerciales de Abengoa, S.A. en virtud del cual los créditos comerciales vencidos, se cancelan mediante el otorgamiento de la correspondiente carta de pago, en deuda a largo plazo bajo la naturaleza de Préstamo Participativo. Las principales condiciones han sido descritas en la nota 2.2.2

En base con el Acuerdo de reestructuración (“Restructuring agreement”) de abril 2019 y (“Amendment and Restructuring Implementation Agreement”) de agosto 2020, en el momento en que se produzca la conversión de los instrumentos convertibles Senior Old Money y Junior Old Money, automáticamente conllevará la condonación de los créditos de Abengoa Abenewco 2, Abengoa Abenewco 2 Bis, Abengoa Abenewco 1 y cualquier otra filial de esta con la Sociedad.

(ii) concursal, consistente en la solicitud de un concurso voluntario con propuesta de convenio, sea éste anticipado u ordinario. En este caso y de conformidad con lo previsto en el artículo 376 y ss. del TRLC la aprobación que se requiere, en función de los términos de quitas y esperas que se propongan, no será superior al 65% del pasivo ordinario pudiendo ser del 50% del pasivo ordinario en el caso de que (a) las quitas propuestas sean iguales o inferiores a la mitad del importe el crédito; (b) las esperas de cualquier cantidad adeudada no sean superiores a 5 años; o incluso cuando se proponga la conversión de los créditos en créditos participativos durante el referido plazo (inferior a 5 años).

Abengoa, S.A. en caso de solicitar concurso voluntario valorará (i) si hacer una presentación anticipada de convenio de conformidad con lo previsto en el artículo 333 y ss. del TRLC en cuyo caso el plazo para presentar el referido convenio comenzará a contar en la fecha de solicitud del concurso voluntario y expirará en el plazo otorgado para comunicación de créditos (dicho plazo quedará establecido ex artículo 255 del TRLC en el auto de declaración de concurso); o (ii) si hacer una presentación ordinaria de convenio de conformidad con lo previsto en los artículos 337 y ss. del TRLC, el concursado podrá presentar propuesta de convenio ante el juzgado una vez que haya transcurrido el plazo de comunicación de créditos y hasta que finalice el plazo de impugnaciones del inventario (10 días desde la comunicación del proyecto de inventario y lista de acreedores, ex artículo 297 del TRLC) o en el caso de que hubiese impugnaciones hasta que se resuelvan y la lista de acreedores sea definitiva.

La compañía a la presente fecha está trabajando en la vía contractual, quedando la vía concursal como una alternativa que solo se utilizará en caso de necesidad.

No obstante lo anterior, las expectativas de refinanciación manifestadas repetidamente y públicamente por parte de la Sindicatura de Accionistas Minoritarios de Abengoa S.A., la consolidación del balance con la materialización de las operaciones de reforzamiento de la estructura de los recursos propios mediante la conversión de determinados saldos de acreedores y proveedores en préstamos participativos, la condonación de determinados saldos entre compañías del grupo fruto de la operación de reestructuración reiteradamente expuesta, así como la suscripción de los contratos con el grupo de sociedades supondrán la automática y razonable recuperación del patrimonio neto negativo antes mencionado.

#### 4.1.2. Riesgo regulatorio

Riesgos derivados de las reducciones en los presupuestos gubernamentales, subsidios y cambios adversos en la ley que pueden afectar el negocio de la compañía y el desarrollo de sus proyectos presentes y futuros

La reducción del gasto público en infraestructuras tiene un impacto en los resultados de Abengoa, dado que una gran parte de los proyectos desarrollados por Abengoa son promovidos por entidades públicas, que aportan a la Sociedad un volumen de ingresos que difícilmente puede sustituirse a través de la inversión privada, especialmente en el actual entorno económico.

Riesgos derivados de la sujeción a estricta normativa medioambiental

El negocio de Abengoa está sujeto a una significativa regulación medioambiental que, entre otras cuestiones, obliga a la Sociedad a llevar a cabo estudios de impacto medioambiental en proyectos futuros o cambios en proyectos, obtener licencias regulatorias, permisos y otras autorizaciones y cumplir con los requisitos de dichas licencias, permisos y autorizaciones.

La violación de dicha regulación puede dar lugar a responsabilidad significativa, incluyendo multas, daños y perjuicios, tasas y gastos y el cierre de instalaciones.

Riesgo derivado de la dependencia de normativa favorable a la actividad de la energía renovable

Las energías renovables están madurando rápidamente pero su coste de generación eléctrica es todavía sensiblemente mayor comparado con las energías convencionales (nuclear, carbón, gas, hidroeléctrica). Para que los proyectos de generación renovable sean económicamente viables, los gobiernos han establecido mecanismos de apoyo en forma de tarifas subvencionadas (principalmente en España), complementadas en casos particulares con ayudas directas a la inversión (principalmente en EE.UU.).

Las tarifas subvencionadas varían según la tecnología (eólica, fotovoltaica, termosolar, biomasa) ya que están en diferentes estados de maduración y el ánimo del regulador está en favorecer el desarrollo de cada una de ellas otorgando a los promotores un incentivo económico suficiente, en la forma de retorno razonable a su inversión. Sin estos apoyos sería hoy por hoy inviable cualquier proyecto renovable, aunque según la tecnología madure es previsible que la necesidad de estos apoyos sea menor, o desaparezca por completo, en el largo plazo.

Los regímenes de ayudas a la generación de energías renovables han sido objeto de procedimientos legales en el pasado en distintas jurisdicciones (incluyendo que dichos regímenes constituyen ayudas de estado no permitidas en la Unión Europea).

Si la totalidad o parte de los regímenes de ayudas e incentivos a la generación de energías renovables en alguna jurisdicción en la que opera Abengoa deviniera ilegal y, por lo tanto, se eliminara o redujera, Abengoa no podría ser capaz de competir de manera efectiva con otras formas de energía renovable y convencional.

### 4.1.3. Riesgo operacional

#### Riesgos derivados de retrasos y sobrecostes en la actividad de Ingeniería y Construcción debidos a la dificultad técnica de los proyectos y al largo plazo de su ejecución

En relación a la actividad de Ingeniería y Construcción, es preciso señalar que salvo excepciones, todos los contratos que Abengoa ha celebrado se han realizado bajo la modalidad de contratos de construcción "llave en mano" (también denominados "Contratos EPC"). Estos contratos son acuerdos por los que se entrega al cliente la construcción de una instalación a cambio de un precio fijo. Estos proyectos están sometidos a plazos muy largos de construcción que pueden oscilar entre 1 y 3 años. Esta modalidad de contrato conlleva un cierto riesgo de que los costes sean superiores a los esperados y se reduzca la rentabilidad del proyecto dado que el precio ofertado antes de iniciarse la ejecución del proyecto se basa en estimaciones de costes que pueden verse alteradas durante el dilatado proceso de construcción, lo que puede provocar la no rentabilidad de determinados proyectos e incluso cuantiosas pérdidas. Los retrasos, además de acarrear sobrecostes normalmente, pueden producir el incumplimiento de los plazos de entrega y desencadenar el pago de penalidades, según se hayan negociado, al cliente. Adicionalmente, en la mayoría de los Contratos EPC la responsabilidad de todos los aspectos de cada proyecto es de Abengoa, desde la ingeniería, pasando por la construcción, hasta la puesta en marcha del proyecto. A las responsabilidades genéricas de cada proyecto debe añadirse que Abengoa asume el riesgo técnico y las obligaciones de garantía relacionadas con estos proyectos.

Igualmente, Abengoa debe asegurarse que respeta en todo momento los niveles mínimos de subcontratación permitidos por la normativa aplicable en el sector de la construcción y de inscribirse en el Registro de Empresas Acreditadas (registro que tiene como objetivo el acreditar que las empresas que operan en el sector de la construcción cumplen los requisitos de capacidad y de calidad de la prevención de riesgos laborales), así como vigilar que las empresas subcontratadas se encuentren debidamente inscritas. De lo contrario, Abengoa podría resultar responsable solidaria en materia salarial y de seguridad social. Estas circunstancias deben tenerse especialmente en cuenta en los contratos "llave en mano".

#### La naturaleza del negocio de Ingeniería y Construcción expone a la compañía a potenciales reclamaciones de responsabilidad

La actividad de Ingeniería y Construcción lleva a cabo operaciones en las que fallos en el diseño, construcción o sistemas pueden suponer un sustancial daño a terceros. Además, la naturaleza de la actividad de Ingeniería y Construcción supone que clientes, empresas subcontratadas y proveedores presenten ocasionalmente reclamaciones contra Abengoa para la recuperación del coste en el que han incurrido en exceso sobre lo previsto, o por los que no se consideran responsables contractualmente. Abengoa ha sido y será en el futuro parte demandada en procedimientos legales en los que las partes reclaman daños y compensación en relación con proyectos de Abengoa u otros asuntos. Estas reclamaciones y demandas surgen dentro de la actividad habitual de la Compañía. En aquellos supuestos en los que se determine la responsabilidad de Abengoa, Abengoa podría no estar cubierta por sus seguros o, en caso de estar cubierta, el importe de estas responsabilidades podría exceder los límites de las pólizas de Abengoa.

#### Cartera de proyectos en la actividad de Ingeniería y Construcción

Es preciso destacar que la definición de cartera hace alusión generalmente a los proyectos, operaciones y servicios para los que la Sociedad asume una obligación. Una gran parte de los proyectos se encuentran supeditados a alguna contingencia, siendo la principal, la obtención de financiación ajena. Igualmente, todos los proyectos en cartera están expuestos a ajustes y cancelaciones inesperadas, así como a vencimientos anticipados, variaciones o impagos, ya que los proyectos pueden permanecer en la cartera por un periodo amplio de tiempo. Los contratos de Ingeniería y Construcción que Abengoa suscribe en el marco del desarrollo de sus proyectos suelen ejecutarse en un periodo que puede superar los 2 años hasta completar la construcción. Esta circunstancia incrementa las posibilidades de que cualquiera de dichos contratos pueda ser resuelto anticipadamente respetando los correspondientes plazos de preaviso. Estos procesos de cancelación están regulados legal o contractualmente, estableciéndose procedimientos compensatorios. No obstante, si existiera incumplimiento o defecto por parte de Abengoa, la Sociedad podría no tener derecho a recibir la indemnización que corresponde al vencimiento anticipado.

Abengoa no puede garantizar que los ingresos previstos derivados de la cartera se realicen o, incluso si se realizan, supongan un beneficio. Debido a posibles terminaciones de proyectos, suspensiones, cambios en el calendario y ámbito del proyecto, no se puede predecir con certeza cuando la cartera se puede actualizar, o si la misma debe ser actualizada. Tampoco Abengoa puede garantizar que se produzcan cancelaciones adicionales e, incluso si un proyecto evoluciona según lo previsto, es posible que el cliente sea insolvente y no pague las cantidades adeudadas. Retrasos materiales, cancelaciones e incumplimientos en el pago podrían afectar de forma significativa al negocio, situación financiera y resultados de operaciones de Abengoa.

De acuerdo con la transición de Abengoa hacia un modelo de negocio "asset light", Abengoa ha reenfocado su negocio de ingeniería y construcción hacia proyectos "llave en mano" y concesionales que requieren una inversión limitada de capital o ninguna inversión por parte de Abengoa. A este respecto, la cartera de proyectos "llave en mano" otorgados a Abengoa en los dos últimos años, ha crecido de forma relevante en comparación con los proyectos concesionales propios (o más intensivos en capital).

#### Riesgos asociados a proyectos de la actividad de Infraestructuras de tipo concesional que operan bajo tarifa regulada o acuerdos de concesión a muy largo plazo

Los ingresos obtenidos a través de los proyectos de la actividad de Infraestructura de tipo concesional dependen significativamente de las tarifas reguladas o en su caso de los precios acordados a largo plazo por un periodo de entre 25 y 30 años según el activo. El margen de maniobra de Abengoa para modificar las tarifas o precios es muy limitado (quedando supeditado a incrementos referenciados al IPC y a eventuales peticiones de reequilibrio económico de la concesión) ante circunstancias operativas adversas, como pueden ser fluctuaciones en los precios de las materias primas, los tipos de cambio, los costes de mano de obra y subcontratas, tanto durante la fase de construcción como en la fase operativa de estos proyectos. Unos costes operativos por encima de lo esperado, especialmente tras muchos años en operación, en la mayoría de los casos no podrían ser repercutidos a la tarifa o al precio y por tanto detraerían el margen operativo y en consecuencia la rentabilidad del proyecto se vería reducida. Normalmente estos proyectos se calculan con unas tarifas o precios por encima del coste de operación y mantenimiento.

Asimismo, las administraciones públicas (en algunas jurisdicciones) o los clientes (cuando resulte aplicable) tienen la capacidad de penalizar una deficiente prestación de los servicios inherentes a la actividad operativa con una bajada de la estructura tarifaria o posponiendo su actualización. Especialmente en el área de las energías renovables, existe riesgo de que la administración pública reduzca o elimine las tarifas actualmente vigentes en cualquier momento durante la vida de la concesión.

#### Riesgos derivados de la existencia de cláusulas de resolución y/o renovación de los contratos de concesión gestionados por Abengoa

Los proyectos consistentes en la explotación de concesiones se rigen por lo establecido en contratos públicos, donde la administración pública competente tiene ciertas prerrogativas, como monitorizar el cumplimiento efectivo de los contratos a través de la exigencia de presentación de informes técnicos, administrativos o financieros, o la modificación unilateral (sujeta a ciertos límites) de los compromisos establecidos. En todo caso, estos contratos están sujetos a cláusulas de revocación o resolución, que pueden ser aplicables ante un cumplimiento inadecuado de los compromisos (de inversión, de cumplimiento con estándares de eficiencia y seguridad, etc.) establecidos en dichos contratos.

#### Los productos y servicios del sector de energías renovables son parte de un mercado sujeto a intensas condiciones de competencia

Para asegurar su continuidad en el largo plazo, Abengoa debe ser capaz de competir sin ayudas públicas con fuentes de energía convencional y otras fuentes de energías renovables. Los niveles actuales de apoyo gubernamental a las energías renovables tienen como objetivo apoyar a la industria mientras desarrolla la tecnología necesaria para reducir costes y mejorar procesos. En consecuencia, al disminuir los costes de generación o producción, este nivel de apoyo gubernamental es probable que se vaya reduciendo gradualmente para muchos proyectos críticos en el futuro. En el medio y largo plazo, una reducción gradual pero significativa de las tarifas, primas e incentivos a la energía renovable no es descartable. Si esta reducción se produjese, los participantes del mercado, incluyendo Abengoa, deben reducir precios para continuar siendo competitivos frente a otras alternativas. Si las reducciones de costes y la innovación de productos no tienen lugar o tiene lugar más despacio de lo necesario para lograr reducción en los precios, ello puede tener un efecto negativo significativo en el negocio, situación financiera y resultados de operaciones de Abengoa.

La Sociedad también hace frente a una competencia significativa por parte de otros proveedores de energías renovables. Respecto a la industria de la energía solar, Abengoa estima que existirá un aumento de la competencia cada vez mayor, como resultado de la entrada de nuevos participantes en el mercado y/o la sustitución de fuentes de energía renovable debido a la demanda cada vez más creciente de las mismas. Otros factores que pueden contribuir a ello son las menores barreras de entrada en estos mercados debido a la estandarización de las tecnologías, la mejora en las oportunidades de financiación y el aumento del apoyo gubernamental. Aunque Abengoa se esfuerza por mantener su competitividad, no puede garantizar el éxito respecto a la competencia. En caso de que Abengoa no logre competir con éxito, ello puede impactar de forma negativa en la capacidad de crecimiento del negocio y en la generación de ingresos, lo que puede tener un efecto negativo significativo en el negocio, situación financiera y resultados de operaciones de Abengoa.

#### Internacionalización y riesgo país

Abengoa tiene proyectos en los cinco continentes, algunos de ellos en países emergentes, incluyendo localizaciones diversas como África, Australia, China, India, Oriente Medio, Norteamérica y Sudamérica y espera expandir las operaciones a nuevas localizaciones en el futuro. Las distintas operaciones e inversiones de Abengoa pueden verse afectadas por distintos tipos de riesgo relacionados con las condiciones económicas, políticas, entorno de seguridad y las condiciones sociales de los distintos países en los que opera la Compañía, particularmente en aquellos países con un mayor grado de inestabilidad de los distintos factores citados, y que suelen denominarse de forma conjunta como “riesgo país”, entre los cuales cabe destacar:

- › los efectos de la inflación y/o la posible devaluación de las monedas locales;
- › posibles restricciones a los movimientos de capital;
- › la regulación y posibles cambios imprevistos que podrían tener efectos retroactivos perjudiciales para Abengoa;
- › el tipo de cambio/interés;
- › la posibilidad de que se realicen expropiaciones, nacionalizaciones de activos o incrementos de la participación de los gobiernos en la economía y la gestión de las compañías así como la no concesión o la revocación de licencias previamente concedidas;
- › la posible imposición de nuevos y elevados impuestos o tasas;
- › la posibilidad de que se produzcan crisis económicas, o situaciones de inestabilidad política o de disturbios públicos.

Además, en los últimos años, se han vivido episodios de inestabilidad política y civil, con cambios de regímenes y conflictos armados en determinados países de Oriente Medio y África. Dichos acontecimientos han incrementado la inestabilidad política y la incertidumbre económica en determinados países de Oriente Medio y África donde opera Abengoa.

Principal interés tiene la situación de Oriente Medio, teniendo en cuenta que es una de las principales geografías donde Abengoa desarrolla su actividad, y la vinculación de estas economías a la variación del precio del crudo implica que en escenarios de precios bajos del crudo, y ante una política de restricción fiscal del país, podrían originarse incrementos fiscales relevantes, demora o cancelación de proyectos y un aumento del riesgo de impago de los clientes.

Aunque las actividades en países emergentes no están concentradas en ningún país específico, la ocurrencia de uno o más de estos riesgos en un país o región en el que opera Abengoa puede tener un efecto significativamente negativo en el negocio, situación financiera y resultados de operaciones de Abengoa.

La política de Abengoa consiste en clasificar los países en los que opera en función del nivel de riesgo, y establecer unos requerimientos específicos para trabajar en dichos países, dependiendo de su clasificación de riesgos, como la obligatoriedad de cubrir el riesgo país mediante pólizas de seguro de riesgo país (que cubren supuestos como la violencia política, expropiación, nacionalización, confiscación, riesgo regulatorio, falta de transferencia de importes relacionados con la inversión, dividendos, amortización de créditos, incumplimientos contractuales por parte de las autoridades del país receptor respecto a la inversión asegurada y la revolución o guerra), el traslado del riesgo a entidades financieras mediante los correspondientes contratos de financiación u otros mecanismos, establecer un importe máximo de avales en los proyectos, y unos requerimientos mínimos de margen, evitar acumular los excedentes de tesorería de la actividad en esos países, establecer las divisas fuertes, tipo USD o EUR, como divisa de contrato. No obstante, no es posible asegurar que estos mecanismos aseguren la plena cobertura de las posibles contingencias o la plena recuperación de los daños en todos los casos.

Existen riesgos relacionados con la seguridad del personal en las filiales y en la actividad de ingeniería y construcción, así como en la actividad de operación y mantenimiento de los activos operados por Abengoa, como consecuencia del entorno de inseguridad y de tensión social y política que afecta a alguno de los países en los que estamos implantados. Esta situación podría derivar en riesgos de asaltos, secuestros, robos, o detención ilegal de nuestros empleados, así como robos y actos vandálicos a nuestras instalaciones, que podría derivar, también, en responsabilidades hacia Abengoa en materia del deber de protección de sus empleados.

#### La construcción de proyectos relativos a la actividad de Ingeniería y Construcción y las instalaciones de las infraestructuras de tipo concesional se consideran lugares de trabajo peligrosos

Los empleados y el resto del personal que trabaja en la construcción de proyectos de Ingeniería y Construcción, y en las instalaciones de infraestructuras de tipo concesional, así como en la actividad de operación y mantenimiento, están normalmente rodeados por equipamientos mecánicos de gran escala, vehículos en movimiento, procesos de fabricación o materiales peligrosos, que están sujetas a una amplia gama de regulaciones cuando se están utilizando. Los proyectos pueden involucrar el uso de materiales peligroso o altamente regulados que si no se manejan correctamente o se derraman podrían exponer a Abengoa a reclamaciones que den lugar a todo tipo de responsabilidades civiles, penales y administrativas (multas o recargos en los beneficios de la Seguridad Social).

A pesar de que Abengoa tiene grupos funcionales cuya responsabilidad es controlar la implementación de las medidas de seguridad y salud necesarias, así como de procedimientos de trabajo compatibles con la protección del medioambiente en toda la organización, incluidos los lugares de construcción y mantenimiento, cualquier incumplimiento de estas normas podría generar responsabilidad para Abengoa.

Los niveles de seguridad históricos son una parte fundamental de la reputación de Abengoa. Muchos de sus clientes exigen expresamente que cumpla con los criterios de seguridad específicos para poder presentar ofertas, y muchos contratos incluyen cláusulas de rescisión automáticas o el retiro total o parcial de los honorarios o ganancias contractuales en caso de que Abengoa no cumpla con los requisitos. En consecuencia, la incapacidad de Abengoa para mantener estándares de seguridad adecuados podría resultar en una menor rentabilidad o la pérdida de clientes o proyectos.

A la fecha de este Informe de gestión, ningún acuerdo ha sido rescindido, no se ha recibido ninguna sanción y no se ha producido ningún descenso significativo de los beneficios debido a fallos en el cumplimiento de las normas de seguridad.

#### Riesgos derivados de la rotación en la Alta Dirección y los empleados clave

El éxito futuro de Abengoa depende de manera significativa de la involucración total de los altos ejecutivos y de los empleados clave, que tienen una experiencia valiosa en todas las áreas del negocio. La capacidad de Abengoa de retener y motivar a los altos ejecutivos y empleados clave, así como de atraer a empleados altamente cualificados afectará de manera significativa a su capacidad de desarrollar el negocio con éxito y expandir las operaciones en el futuro. Si Abengoa perdiese uno o más de sus altos ejecutivos o gestores valiosos con experiencia significativa en los mercados en los que opera, podría encontrar dificultades para nombrar sustitutos.

#### Riesgos derivados de la asociación con terceros para la ejecución de determinados proyectos

Abengoa realiza proyectos de gran tamaño (tanto en términos de los recursos asignados como de los ingresos que de ellos se derivan), que son cada vez más complejos técnicamente y están caracterizados por la adjudicación de todo el proyecto a un único contratista. Dada la complejidad de los proyectos (normalmente diseñados ad hoc), así como la situación financiera de Abengoa, resulta necesaria la participación de terceros especializados en los procesos necesarios para llevar a cabo ciertas actividades relacionadas con los mismos.

En este sentido, debe señalarse que Abengoa ha llevado a cabo inversiones en determinados proyectos con terceros en los que dichos terceros aportan sus conocimientos técnicos, y/o su capacidad financiera al proyecto. En determinados casos, dichas colaboraciones se desarrollan mediante contratos de UTE (uniones temporales de empresas) o joint ventures sobre los que Abengoa solamente posee un control parcial o control conjunto.

Los proyectos desarrollados a través de contratos de UTE o de joint ventures están sujetos al riesgo de bloqueo de decisiones que pueden ser cruciales para el éxito del proyecto o de la inversión en el mismo, o al riesgo de que los referidos terceros puedan, de alguna otra forma, implementar estrategias contrarias a los intereses económicos de Abengoa, resultando en una menor rentabilidad. Asimismo, el éxito de estas asociaciones depende del cumplimiento satisfactorio por parte de los socios de sus obligaciones. Si los terceros no pueden cumplir satisfactoriamente sus obligaciones como consecuencia de dificultades financieras u otras, dicha asociación puede no poder realizar o cumplir con sus obligaciones frente al cliente. Bajo estas circunstancias, puede ser que Abengoa tenga que hacer inversiones adicionales o prestar servicios adicionales para asegurar la prestación de los servicios, o responsabilizarse de los incumplimientos frente al cliente, o asumir nuevas obligaciones financieras u operativas que podrían dar lugar eventualmente a menores beneficios o a pérdidas.

Los principales riesgos a los que está expuesta Abengoa en esta materia sería la de una inadecuada elección del socio, en términos de su viabilidad financiera, de su capacidad técnica, así como por el posible impacto reputacional. Además, se incrementa el riesgo de potenciales reclamaciones y procesos de disputas entre las partes, y de asunción de responsabilidades frente a clientes, al tener ambas empresas responsabilidad solidaria frente a terceros.

#### La entrega de productos y servicios a los clientes y el cumplimiento de las obligaciones asumidas con los mismos pueden verse afectados por problemas relacionados con terceras partes y proveedores

Algunos de los contratos de Abengoa requieren servicios, equipación o software que se subcontratan a terceros, así como material que se obtiene de terceros suministradores. La entrega de productos o servicios que no cumple con los requisitos del contrato o el suministro tardío de productos y servicios puede suponer un incumplimiento en los contratos con los clientes. En la medida en la que no sea posible que Abengoa traslade todo el riesgo o sea indemnizado por esos terceros, estará expuesta a reclamaciones de clientes como resultado del problema causado por dicho tercero.

A pesar de su baja concentración de proveedores, la dependencia de Abengoa en sus proveedores para asegurar los materiales industriales, piezas, componentes y subsistemas usados en su actividad puede exponer a Abengoa a la volatilidad de precios y disponibilidad de los mismos. Una interrupción en la entrega, limitaciones en su capacidad, interrupción, cierre o quiebra de los proveedores, los incrementos en precios o decrementos en disponibilidad de materias primas o commodities, podrían tener un efecto significativo en la capacidad de Abengoa de cumplir con su compromiso con clientes o derivar en un incremento en los costes operacionales de Abengoa si no es capaz de transferir dicho incremento a los clientes.

El negocio de Abengoa depende en cierta medida de relaciones duraderas con ciertos clientes clave.



#### Riesgos relativos a cambios en la tecnología, precios, estándares de la industria y otros factores

Los mercados en los que operan las actividades de Abengoa cambian con rapidez debido a las innovaciones tecnológicas y a los cambios en precios, estándares de la industria, requisitos de clientes y entorno económico. La nueva tecnología o los cambios en la industria y en los requisitos de clientes pueden significar que los productos y servicios existentes se conviertan en obsoletos, excesivamente costosos o no susceptibles de comercialización. En consecuencia, Abengoa debe mejorar la eficiencia y fiabilidad de las tecnologías existentes y perseguir el desarrollo de nuevas tecnologías para permanecer al frente de los estándares de la industria y de los requisitos de los clientes. Algunos de los competidores de Abengoa podrían contar con recursos financieros sustancialmente mayores que Abengoa. Si la Sociedad no es capaz de introducir e integrar las nuevas tecnologías en los productos y servicios de una manera puntual y efectiva en términos de costes o no obtiene la financiación necesaria para llevar a cabo actividades apropiadas de I+D+i, la posición competitiva y las perspectivas de crecimiento de Abengoa se deteriorarán, lo que a su vez puede tener un efecto material negativo en el negocio, situación financiera y resultados de operaciones de Abengoa.

#### Los seguros contratados por Abengoa podrían ser insuficientes para cubrir los riesgos procedentes de los proyectos, y los costes de las primas de los seguros podrían elevarse

Los proyectos desarrollados por Abengoa se encuentran expuestos a riesgos diversos que requieren de una suficiente cobertura que mitigue los efectos en el caso de su materialización. A pesar de que Abengoa trata de obtener las coberturas adecuadas para los principales riesgos asociados a cada proyecto, no es posible verificar que dichos seguros sean suficientes para cubrir todas las posibles pérdidas que puedan acontecer.

Los proyectos de Abengoa están asegurados con pólizas que cumplen los estándares del sector frente a riesgos de diversa naturaleza tales como riesgos derivados de la naturaleza, incidentes de montaje o construcción, transporte y pérdida de beneficios o lucro cesante asociados a los anteriores. Todos los seguros contratados por Abengoa cumplen los requisitos exigidos por las entidades que financian los proyectos y cuentan con las coberturas verificadas por los expertos independientes de cada proyecto.

Por otra parte, las pólizas de seguros contratadas están sujetas a revisión por parte de las compañías aseguradoras. En caso de que las primas de los seguros se incrementaran en el futuro, y no se pudieran trasladar dichos incrementos a los clientes, tales costes adicionales podrían tener un efecto negativo para Abengoa.

Adicionalmente, la posibilidad de cerrar estas coberturas depende del mercado asegurador, por lo que una variación global en el mercado, tanto a nivel de primas y franquicias requeridas, como el interés asegurador del mercado por una actividad determinada, puede originar un sobrecoste en las primas presupuestadas para los seguros, o la inexistencia en el mercado de capacidad para cubrir la totalidad de un riesgo determinado.

#### Riesgo derivado de la evolución de la cotización de las materias primas.

Existen riesgos derivados de la evolución del precio de las materias primas, que puede impactar en un mayor coste para el desarrollo de su actividad. La actividad de Ingeniería y Construcción está expuesta principalmente a la evolución de materiales como el acero, el aluminio, el cobre o el Zinc, que influyen en la determinación del precio de muchos de los equipos que Abengoa compra a sus proveedores, así como el coste del precio del gas natural o de la electricidad, que suele consumirse durante la construcción de los proyectos, o en la operación de las plantas y activos explotados por Abengoa

#### Riesgos derivados de las difíciles condiciones en la economía global y en los mercados globales de capitales y su impacto en la reducción de la demanda de bienes y servicios y en las dificultades para acceder a niveles de financiación necesaria para el desarrollo de proyectos existentes y futuros y a la refinanciación del endeudamiento

La evolución del negocio de Abengoa se ha visto tradicionalmente afectada, no solo por factores intrínsecos a la compañía, sino también por factores exógenos como los ciclos económicos y su impacto en las regiones y áreas donde la compañía opera. Normalmente, ante situaciones de crecimiento económico, la demanda de los servicios que ofrece la Sociedad aumenta y, por el contrario, ante situaciones de inestabilidad económica o recesión, la demanda se resiente.

Desde principios de 2008 el impacto de la crisis financiera global, que ha afectado particularmente a los mercados globales de capitales y de crédito, ha sido muy notable. Las preocupaciones sobre cuestiones geopolíticas, la inflación, el coste de la energía, la falta de fluidez del crédito, el elevado coste de endeudamiento, la crisis de deuda soberana o la inestabilidad del euro, entre otros factores, han ocasionado una importante caída en las expectativas sobre la economía en general y, más contundentemente, en los mercados de capitales. Estos factores combinados con la volatilidad del precio del petróleo, la pérdida de confianza de los consumidores y empresas y el aumento del desempleo, han contribuido a agravar la situación económica de muchas regiones donde Abengoa opera.

La crisis ha tenido un impacto global, y ha afectado tanto a economías emergentes como a economías desarrolladas en las que Abengoa lleva a cabo una parte significativa de sus operaciones. El crecimiento económico y la recuperación, globalmente y en la Unión Europea, se han manifestado desde entonces, pero permanecen frágiles y sujetas a limitaciones en la financiación al sector privado, preocupaciones respecto a futuros incrementos de tipos de interés e incertidumbre continuada sobre la resolución de la crisis de la zona euro. Consecuentemente, la incertidumbre e inestabilidad económica pueden tener un impacto adverso significativo en las decisiones de inversión de los operadores en los productos que comercializa Abengoa.

Como se señalaba antes, los mercados globales de capitales y crédito han experimentado períodos de extrema volatilidad y disrupción desde la última mitad de 2008. La continua incertidumbre y volatilidad en estos mercados podría limitar el acceso a esta vía de financiación para obtener el capital requerido para operar y desarrollar el negocio.

#### La publicidad adversa puede tener un efecto negativo en la marca o nombre comercial utilizados en el Grupo.

La publicidad adversa relacionada con la reestructuración o la situación financiera del Grupo o de otros participantes en los mercados en los que ésta opera, puede tener un efecto material adverso en las relaciones de clientes y proveedores del Grupo (incluidas las instituciones financieras y de seguros) y /o la percepción del mercado de su negocio. Los proveedores existentes pueden optar por no hacer negocios con el Grupo, pueden exigir condiciones de pago más rápidas y /o pueden no extender el crédito comercial normal. El Grupo podría tener dificultades para obtener proveedores nuevos o alternativos.

La continua publicidad negativa puede tener un efecto negativo a largo plazo en los nombres de marca que pertenecen o se utilizan en el Grupo.

#### Riesgos derivados de la disminución del apoyo de la opinión pública sobre las mismas

Existen determinadas personas, asociaciones o grupos que pueden oponerse a los proyectos llevados a cabo por Abengoa, como pueden ser la instalación de plantas de energía renovable, debido a razones como, por ejemplo, el mal uso de los recursos acuáticos, la degradación del paisaje, el uso de la tierra, la escasez de alimentos o el incremento del precio de los mismos y el daño al medioambiente.

Aunque el desarrollo de proyectos de infraestructuras, ingeniería y construcción requiere generalmente un estudio de impacto medioambiental y un trámite de audiencia pública previo a la concesión de las correspondientes autorizaciones administrativas, la Sociedad no puede garantizar que un determinado proyecto vaya a ser aceptado por la población afectada. Es más, en aquellas áreas en las que las instalaciones correspondientes se encuentren próximas a zonas residenciales la oposición de la población local podría llevar a la adopción de normas o medidas restrictivas sobre las instalaciones.

Si parte de la población o alguna compañía competidora se movilizara contra la construcción de un proyecto o interpusiera acciones legales, ello podría dificultar la obtención de las correspondientes autorizaciones administrativas. Adicionalmente, las acciones legales pueden solicitar la adopción de medidas cautelares que paralicen la construcción, lo que podría impedir la puesta en marcha del proyecto en el plazo previsto, ocasionando el incumplimiento de los objetivos de negocio de Abengoa.

#### Riesgos derivados de litigios y otros procedimientos legales

Abengoa está sujeta al riesgo de reclamaciones y demandas legales y de acciones sancionadoras y disciplinarias en el ámbito regulatorio en el curso ordinario de sus actividades. Los resultados de los procedimientos legales y regulatorios no son predecibles con certeza. Abengoa es parte en varias demandas, procedimientos, acciones e investigaciones, incluido en relación con posibles prácticas anticompetitivas.

Además, Abengoa afronta un riesgo de reclamaciones y litigios relativo al proceso de reestructuración debido a su implementación en varias jurisdicciones.

En el caso en que Abengoa tuviera que pagar sanciones, multas o daños a terceros como resultado de estos procedimientos legales, y dichas sanciones, multas o daños no fueran cubiertos por las provisiones contabilizadas, éstas podrían tener, de manera individual o de forma agregada, un efecto adverso en el negocio, posición financiera y resultados operativos de la matriz.

#### Riesgos derivados de la exposición a los precios de mercado de la electricidad de los ingresos procedentes de las plantas de generación de energía eléctrica

Además de los incentivos regulados, los ingresos de algunos de los proyectos de Abengoa dependen parcialmente de los precios de mercado de la venta de electricidad. Los precios de mercado de la electricidad pueden ser volátiles y verse afectados por varios factores, incluidos el coste de las materias primas, la demanda de los usuarios y, en caso de ser aplicable, del precio de emisión de los derechos de emisión de gas invernadero.

En algunas de las jurisdicciones en las que opera Abengoa, la Compañía está expuesta a esquemas de remuneración que contienen componentes de precios de mercado y de incentivos regulados. En dichas jurisdicciones, el componente del incentivo regulado podría no compensar las fluctuaciones en el componente de precio de mercado y, en consecuencia, la remuneración total podría ser volátil.

No hay seguridad de que los precios de mercado permanezcan en los niveles que permitan a Abengoa mantener los márgenes de beneficios y las tasas deseadas de retorno de la inversión.

La recuperación de las bases imponibles negativas depende de la obtención de beneficios futuros lo que depende de estimaciones inciertas

Abengoa valora la recuperación de activos por impuestos diferidos sobre la base de estimaciones de los beneficios fiscales futuros. Tales estimaciones provienen de las proyecciones incluidas en los planes estratégicos de la compañía. Con base en las estimaciones actuales Abengoa espera generar suficientes bases imponibles para poder recuperar los créditos fiscales que mantiene activados en el Estado de situación financiera consolidado al cierre del ejercicio. No obstante, los ingresos pueden verse afectados por circunstancias adversas que surjan en el curso ordinario de los negocios, así como por circunstancias extraordinarias no recurrentes. La modificación de las estimaciones e hipótesis por parte de la Dirección pueden resultar en el no reconocimiento de la recuperación de los activos por impuestos diferidos en el balance de la Sociedad, si efectivamente se considera que no es probable que no van a registrarse beneficios fiscales con los que compensar las diferencias temporarias deducibles, lo que dará lugar al reconocimiento del gasto por impuesto diferido en la cuenta de resultados consolidados, aunque no habría ningún impacto en los flujos de caja.

En relación con las bases imponibles negativas y deducciones pendientes de aplicar registradas como activos por impuestos diferidos, la Sociedad con base en la evaluación realizada espera su recuperación a través de los beneficios impositivos proyectados, teniendo en cuenta en dicha evaluación las posibles reversiones de los pasivos por impuestos diferidos, así como cualquier limitación establecida por la normativa tributaria en vigor en cada jurisdicción.

Impacto en la actividad del Grupo por la crisis del COVID-19

El 11 de marzo de 2020 la Organización Mundial de la Salud declaró el brote de Coronavirus COVID-19 una pandemia internacional. En este contexto, el Gobierno de España ha procedido a la declaración del Estado de Alarma, mediante la publicación del Real Decreto 463/2020 de 14 de marzo de 2020, así como la aprobación de una serie de medidas urgentes y extraordinarias para hacer frente al impacto económico y social del COVID-19, mediante el Real Decreto-ley 8/2020 de 17 de marzo de 2020.

La evolución de la crisis originada por esta pandemia y su impacto en la economía, puede afectar de manera material a los negocios del grupo y por tanto a la situación financiera.

El rápido avance de la crisis sanitaria y su impacto en la actividad económica global del que no puede predecirse ni la magnitud del impacto ni el plazo en el que va a superarse la crisis, hace que cualquier evaluación realizada a fecha de hoy sea necesariamente preliminar.

El Grupo opera a nivel global, por lo que la evolución de la pandemia afecta a los negocios del Grupo que están distribuidos en diferentes zonas geográficas, alguna de las cuales están inmersas en los estados avanzados de propagación de la misma. En este punto, es posible que puedan darse retrasos en los proyectos que se están ejecutando, así como retrasos en la obtención de nuevos proyectos, derivado del aplazamiento de inversiones por parte de nuestros clientes.

Con objeto de mitigar los posibles efectos negativos sobre los negocios derivados de la citada crisis y preservar al máximo el valor de la compañía, la sociedad ha puesto en marcha desde el inicio de la citada crisis diversas acciones, entre las que cabe destacar:

- Establecimiento de planes de trabajo con los clientes y con las compañías aseguradoras para reducir el impacto en los proyectos actualmente en ejecución, a través de la declaración de “Evento de Fuerza Mayor”.
- Implementación de determinadas medidas para preservar los niveles necesarios de efectivo. En este sentido, con fecha 31 de marzo de 2020 la Sociedad emitió un comunicado de “Otra información relevante” donde informaba que sus acreedores financieros habían dado autorización para, entre otras cuestiones, retrasar el pago de intereses con vencimiento en esa fecha, hasta el próximo 30 de junio de 2020.
- Análisis de las medidas adoptadas por el Gobierno a través del Real Decreto- ley 8/2020 de 17 de marzo de medidas urgentes extraordinarias para hacer frente al impacto económico y social del COVID-19, de cara a solicitar su acogimiento en aquellos casos que procedan.

Por todo lo anterior, habida cuenta del impacto que la crisis originada por el COVID-19 pudiera tener sobre el Plan de Viabilidad de la compañía y siendo este un aspecto esencial para la valoración de la participación que Abengoa S.A. ostenta sobre su participada Abengoa Abenewco 2 S.A.U., con fecha 23 de marzo de 2020 la sociedad comunicó a CNMV que había acordado realizar una revisión del Plan de Viabilidad.

En la Nota 2.2.2. se incluye la información relativa al Plan de Negocio Actualizado de la compañía a raíz de la situación del COVID-19, así como de los resultados de la valoración del negocio de Abengoa Abenewco 2.

En este sentido, la sociedad ha puesto en marcha una serie de medidas de financiación y modificación de la deuda financiera y comercial que forman parte de un plan de adaptación a las circunstancias ocasionadas por el COVID-19, cuyos impactos se han estimado en el Plan de Negocio Actualizado y constituyen una actuación conjunta dirigida a la continuidad del negocio del Grupo en el marco temporal actual.

No obstante, y tal como se ha comentado anteriormente, las hipótesis e impactos considerados en dicho Plan de Negocio Actualizado, los cuales están basados en la mejor información disponible a la fecha, dependerán de la evolución y extensión de la crisis generada por la pandemia, así como las medidas adoptadas por los distintos gobiernos y agentes económicos implicados.

En este sentido, los Administradores y la Dirección de la Sociedad continuarán realizando un seguimiento de la evolución de la situación, y supervisará el cumplimiento de su plan de viabilidad, adoptando las medidas necesarias para reducir los posibles impactos que pudieran producirse derivado de la citada situación.

#### Riesgos Reputacionales y de Compliance

Existen riesgos relacionados con la reputación de Abengoa derivados de inadecuadas alianzas con empresas vinculadas a blanqueos de mercados de capitales, terrorismo, etc., para lo cual se establecen metodologías de análisis de esos socios potenciales, y se incluyen en los contratos de alianzas, cláusulas de buenas prácticas y que penalicen prácticas no adecuadas.

Existen riesgos de sanciones, publicidad adversa y pérdida de reputación por incumplimiento de los estándares internacionales en materia de transparencia, responsabilidad social, e incumplimiento de legislaciones laborales, de igualdad y respecto de los Derechos Humanos.

#### 4.1.4. Concentraciones de clientes

Durante últimos ejercicios no existe ningún cliente que suponga más de un 10% de los ingresos ordinarios.

## 4.2. Riesgos financieros

### 4.2.1. Riesgo de mercado

El riesgo de mercado surge cuando las actividades del Grupo están expuestas fundamentalmente a riesgos financieros derivados de las variaciones de tipos de cambio, de tipos de interés y de cambios en los valores razonables de determinadas materias primas.

Con el objetivo de cubrir estas exposiciones, Abengoa utiliza contratos de compra/venta de divisas a plazo (Forward), opciones y permutas de tipos de interés. Como norma general no se utilizan instrumentos financieros derivados con fines especulativos.

- › **Riesgo de tipo de cambio:** la actividad internacional del Grupo genera la exposición al riesgo de tipo de cambio. Dicho riesgo surge cuando existen transacciones comerciales futuras y activos y pasivos denominados en una moneda distinta de la moneda funcional de la sociedad del Grupo que realiza la transacción o registra el activo o pasivo. La principal exposición del Grupo al riesgo de tipo de cambio es la relativa al dólar americano respecto al euro.

Con el objetivo de controlar el riesgo de tipo de cambio, se establecen contratos de compra/venta de divisas a plazo (Forward) los cuales son designados como coberturas del valor razonable o de flujos de efectivo, según proceda.

Adicionalmente y dado la situación financiera actual del Grupo, la primera opción que se analiza en los proyectos de nueva contratación, es la de realizar una cobertura natural entre cobros y pagos en la misma divisa.

A 31 de diciembre de 2019, si el tipo de cambio del dólar americano se hubiera incrementado en un 5% respecto al euro, con el resto de variables constantes, el efecto en la Cuenta de resultados consolidada hubiera sido de una pérdida de 69.640 miles de euros (pérdida de 66.947 miles de euros en 2018) debido principalmente a la posición neta pasiva que el Grupo mantiene en esa moneda en sociedades con distinta moneda funcional.

Al 31 de diciembre de 2019 y 2018, no se tienen contratados instrumentos financieros derivados de cobros y pagos en moneda extranjera (Véase Nota 14).

- › Riesgo de tipo de interés: este riesgo surge principalmente de los pasivos financieros a tipo de interés variable.

Dada la situación financiera actual del Grupo, que ha supuesto un menor nivel de financiaciones corporativas nuevas, o bien que las contraídas hayan sido a tipo de interés fijo (New Money / Old Money principalmente), el riesgo de tipo de interés actualmente en el Grupo no es significativo.

Con el objetivo de controlar el riesgo de tipo de interés para aquellos casos referenciadas a tipo de interés variable, se utiliza fundamentalmente contratos de permuta (swap) y opciones de tipo de interés (caps y collars) que a cambio de una prima ofrecen una protección al alza de la evolución del tipo de interés.

Como norma general, se llevaban a cabo coberturas por el valor del 80% del importe y plazo de la financiación a tipo de interés variable, mediante contratos de opciones y/o permutas.

El detalle de los instrumentos financieros derivados de tipo de interés a 31 de diciembre de 2019 y 2018 se encuentra detallado en la Nota 14 de estas Cuentas anuales consolidadas.

- › Riesgo de variación en los precios de las materias primas: este riesgo surge tanto de las ventas de productos de la Compañía como del aprovisionamiento de materias primas para los procesos productivos. En este sentido, la principal exposición del Grupo a la variación de precios de las materias primas son las relativas a los precios de gas y acero (hasta su clasificación del segmento operativo de Bioenergía como actividad discontinuada, el precio de grano, etanol y azúcar constituía un riesgo significativo para la compañía).

Con el objeto de mitigar este riesgo el Grupo trata de llegar a Acuerdos marco con determinados suministradores clave de estos bienes desde las fases iniciales de ejecución de los proyectos.

#### 4.2.2. Riesgo de crédito

El riesgo de crédito surge cuando la contraparte tercera incumple con sus obligaciones contractuales. En este sentido, la principal exposición al riesgo de crédito son las siguientes partidas:

- a) Clientes y otras cuentas financieras a cobrar (véase Nota 15).
  - b) Inversiones financieras considerando el efectivo y equivalentes de efectivo (véanse Notas 13, 14 y 17).
- › Clientes y otras cuentas a cobrar: La mayoría de las cuentas a cobrar corresponden a clientes situados en diversas industrias y países con contratos que requieren pagos a medida que se avanza en el desarrollo del proyecto, en la prestación del servicio o a la entrega del producto. Es práctica habitual que la sociedad se reserve el derecho de cancelar los trabajos en caso de que se produzca un incumplimiento material y en especial una falta de pago.

De forma general, y para mitigar el riesgo de crédito, el Grupo utiliza diversas medidas, entre las que se encuentran un análisis del riesgo crediticio del cliente como paso previo a cualquier contrato comercial, el establecimiento contractual de un esquema de cobros de manera anticipada desde el inicio del contrato de construcción, la reducción del plazo de cobro de las facturas a través de un descuento por pronto pago sobre las mismas, así como, y en la medida de lo posible en el contexto de la situación financiera actual, contar con un compromiso en firme de una entidad financiera de primer nivel para la compra, sin recurso, de las cuentas a cobrar (Factoring). En estos acuerdos, la sociedad paga una remuneración al banco por la asunción del riesgo de crédito, así como un interés por la financiación. La Sociedad asume en todos los casos la responsabilidad por la validez de las cuentas a cobrar.

En este sentido, la baja de balance de los saldos deudores factorizados se realiza siempre y cuando se den todas las condiciones indicadas por la NIIF 9 para su baja en cuentas del activo del Estado de situación financiera consolidado. Es decir, se analiza si se ha producido la transferencia de riesgos y beneficios inherentes a la propiedad de los activos financieros relacionados comparando la exposición de la sociedad, antes y después de la transferencia, a la variación en los importes y en el calendario de los flujos de efectivo netos del activo transferido. Una vez que la exposición de la sociedad cedente a dicha variación es eliminada o se ve reducida sustancialmente entonces sí se ha transferido el activo financiero en cuestión.

En este sentido, y si de la evaluación individualizada que se hace de cada contrato se concluye que el riesgo relevante asociado a estos contratos se ha cedido a la entidad financiera, se da de baja del Estado de situación financiera consolidado dichas cuentas a cobrar en el momento de la cesión a la entidad financiera en base a la NIIF 9.

En general, en Abengoa se define que el riesgo más relevante en estos activos dentro de su actividad es el riesgo de incobrabilidad, ya que, a) puede llegar a ser relevante cuantitativamente en el desarrollo de una obra o prestación de servicios; y b) no estaría bajo el control de la sociedad. Por otro lado, el riesgo de mora se considera poco significativo en estos contratos y, generalmente, asociado con problemas de carácter técnico, es decir, asociado al propio riesgo técnico del servicio prestado, y por tanto, bajo el control de la sociedad.

Para más información sobre el riesgo contraparte de las partidas de clientes y otras cuentas a cobrar, en la Nota 15 de esta memoria se detalla la calidad crediticia de los clientes y el análisis de antigüedad de clientes, así como el cuadro de movimientos de la provisión de cuentas a cobrar a 31 de diciembre de 2019 y 2018.

- › Inversiones financieras: para controlar el riesgo de crédito de las inversiones financieras, el Grupo tiene establecidos criterios corporativos que establecen que las entidades contrapartes sean siempre entidades financieras y deuda pública de alto nivel de calificación crediticia.

Teniendo en cuenta todo lo anterior y analizados la antigüedad de los principales activos financieros con exposición a dicho riesgo, se considera que al cierre del ejercicio 2019 y 2018 no existen importes significativos en mora susceptibles de revelar información adicional conforme lo establecido por la NIIF 7.

#### 4.2.3. Riesgo de liquidez y de capital

Véase sección 3 del presente Informe de gestión consolidado "Liquidez y recursos de capital".

### 4.3. Gestión de riesgos y control interno

Abengoa es consciente de la importancia de gestionar sus riesgos para realizar una adecuada planificación estratégica y conseguir los objetivos de negocio definidos. Para ello, cuenta con una filosofía configurada por un conjunto de creencias y actitudes compartidas, que caracterizan cómo se contempla el riesgo en ella, desde el desarrollo e implantación de la estrategia hasta sus actividades cotidianas.

El proceso de gestión de riesgos en Abengoa es un ciclo continuo sustentado en cinco fases clave:

- › Identificar
- › Evaluar
- › Responder
- › Monitorizar
- › Reportar

En cada fase, es esencial una comunicación coherente y periódica para lograr buenos resultados. Al tratarse de un ciclo continuo, es necesaria la retroalimentación permanente con el objetivo de mejorar continuamente el sistema de gestión de riesgos. Estos procesos se dirigen a todos los riesgos de la compañía.

El modelo de gestión de riesgos de Abengoa se compone de tres elementos.

Estos elementos constituyen un sistema integrado que permite una gestión adecuada de los riesgos y controles en todos los niveles de la organización.

### a) Sistemas comunes de gestión

Los sistemas comunes de gestión representan las normas internas de Abengoa y todos sus Grupos de negocio y su método para la evaluación y el control de los riesgos y representan una cultura común en la gestión de los negocios de Abengoa, compartiendo el conocimiento acumulado y fijando criterios y pautas de actuación.

Los sistemas comunes de gestión contemplan unos procedimientos específicos que cubren cualquier acción que pueda resultar un riesgo para la organización, tanto de carácter económico, como no económico. Además, están disponibles para todos los empleados en soporte informático con independencia de su ubicación geográfica y puesto de trabajo.

Los responsables funcionales de cada área deben verificar y certificar el cumplimiento de estos procedimientos.

Los sistemas comunes de gestión cubren toda la organización en tres niveles:

- › Todas las líneas de negocio y áreas de actividad;
- › Todos los niveles de responsabilidad;
- › Todos los tipos de operaciones.

Los sistemas comunes de gestión representan una cultura común para los distintos negocios de Abengoa y están compuestos por 11 normas que definen como han de gestionarse cada uno de los riesgos potenciales incluidos en el modelo de riesgos de Abengoa. A través de estos sistemas se identifican los riesgos, las coberturas apropiadas y define los mecanismos de control.

Durante los últimos años los sistemas comunes de gestión han evolucionado para adaptarse a las nuevas situaciones y entornos en los que opera Abengoa con la intención principal de reforzar la identificación de los riesgos, el establecimiento de coberturas y fijar actividades de control.

### b) Procedimientos de obligado cumplimiento (COSO)

Los procedimientos de obligado cumplimiento se utilizan para mitigar los riesgos relativos a la fiabilidad de la información financiera, a través de un sistema combinado de procedimientos y actividades de control en áreas clave de la compañía.

El sistema de control interno de todo el Grupo se somete anualmente de forma obligatoria desde 2014, a un proceso de evaluación independiente llevado a cabo por auditores externos conforme al documento de la CNMV "Control interno sobre la información financiera en entidades cotizadas" (SCIIF).

Un sistema adecuado de control interno se formaliza a través de dos herramientas:

- › Una descripción de los procesos relevantes de la empresa que puede tener un impacto potencial en la información financiera que se prepara. En este sentido, se han definido 55 procesos de gestión, que se encuentran agrupados en ciclos corporativos y ciclos comunes a los Grupos de negocio.
- › Un inventario de las actividades de control en cada proceso que garantiza la consecución de los objetivos de control.

Abengoa considera el control interno como una oportunidad de mejora y lejos de conformarnos con los preceptos recogidos en la ley, hemos tratado de desarrollar al máximo nuestras estructuras de control interno, los procedimientos de control y los procedimientos de evaluación aplicados.

Con el objetivo de cumplir con los requerimientos de COSO se ha redefinido la estructura de control interno de Abengoa siguiendo un enfoque "Top- Down" basado en análisis de riesgos.

Dicho análisis de riesgos comprende la identificación inicial de las áreas de riesgo significativo y la evaluación de los controles que la sociedad tiene sobre las mismas, comenzando por los ejecutados al más alto nivel – controles corporativos y de supervisión-para bajar posteriormente a los controles operacionales presentes en cada proceso.

### c) El Sistema de Gestión de Riesgos (ERM)

Abengoa cuenta con un nivel de tolerancia al riesgo establecido a nivel corporativo.

La metodología ERM de Abengoa es la herramienta de identificación y valoración de todos los riesgos de Abengoa. Todos los riesgos contemplados se evalúan considerando indicadores de probabilidad e indicadores de impacto.

De acuerdo con estos parámetros, los riesgos se clasifican como:

- › Riesgo menor: riesgos que ocurren con frecuencia pero que tienen poco impacto económico. Estos riesgos son gestionados para reducir la frecuencia con que se producen sólo si su gestión es económicamente viable.
- › Riesgo tolerable: riesgos que ocurren con poca frecuencia y que tienen poco impacto económico. Estos riesgos son monitorizados para comprobar que siguen siendo tolerables.
- › Riesgo severo: riesgos frecuentes y de impacto muy elevado. Estos riesgos son gestionados inmediatamente, si bien, y debido a los procesos de gestión del riesgo implantados por Abengoa, es difícil que Abengoa deba afrontar este tipo de riesgos.
- › Riesgo crítico: riesgos que ocurren con poca frecuencia pero cuyo impacto económico es muy elevado. Estos riesgos tienen asociado un plan de contingencia puesto que, cuando se materializan, su impacto es extremadamente elevado.

Adicionalmente, Abengoa cuenta con diferentes programas de aseguramiento, que permite la transferencia adecuada la mayor parte de estos riesgos al mercado asegurador.

## 5.- Información sobre la evolución previsible de la entidad

Con fecha 25 de abril de 2019 la Sociedad informó que se había producido la Fecha de efectividad del Contrato de reestructuración (Restructuring Effective Date). Asimismo, se firmaron todos los documentos de la reestructuración, habiéndose producido el cierre de la operación con fecha 26 de abril de 2019 con la emisión de los nuevos instrumentos.

Posteriormente, con fecha 28 de junio de 2019, el Juez titular del Juzgado de lo Mercantil número 3 de Sevilla dictó auto declarando la homologación judicial del Acuerdo de reestructuración, declarando la irrevocabilidad del acuerdo, así como de los negocios, actos, pagos y garantías que resulten de la ejecución del mismo.

Durante el ejercicio 2019, la sociedad desarrolló el Plan de Viabilidad a 10 años, habiendo cumplido al cierre de 2019 en cifras de ventas y Ebitda consolidado (incluyendo actividad concesional), así como de caja estimada a cierre. Las desviaciones producidas a lo largo del ejercicio fundamentalmente derivadas de la ejecución del plan de desinversiones, del retraso en el cierre de la reestructuración, así como en determinadas operaciones corporativas, como la monetización del arbitraje del Reino de España (véase Nota 22) fueron mitigadas por la sociedad a través de una gestión activa de su plan de tesorería, adecuando en el tiempo los correspondientes flujos, concretamente en relación con el plan de pagos a proveedores, que ha supuesto la necesidad de realizar un aplazamiento sobre el calendario inicialmente previsto, así como la consecución de determinados acuerdos, como el alcanzado con el cliente Dead Sea Works (véase Nota 22).

La cifra de contratación para la actividad de EPC para terceros, el principal negocio del Grupo, fue inferior a la prevista en el citado Plan con un cumplimiento al cierre del ejercicio 2019 del 63%, debido principalmente al atraso en el cierre de la reestructuración y consecuentemente en la disponibilidad de líneas de avales.



En aras a asegurar el cumplimiento del Plan de Viabilidad, la compañía continuó durante el ejercicio 2019 acometiendo acciones que le permitieran contar con la liquidez necesaria para ejecutar su plan de negocio, mejorar su posición competitiva y establecer un plan de pago a proveedores acorde con su situación.

El 11 de marzo de 2020 la Organización Mundial de la Salud declaró el brote de Coronavirus COVID-19 una pandemia internacional. En este contexto, el Gobierno de España procedió a la declaración del Estado de Alarma, mediante la publicación del Real Decreto 463/2020 de 14 de marzo de 2020, así como la aprobación de una serie de medidas urgentes y extraordinarias para hacer frente al impacto económico y social del COVID-19, mediante el Real Decreto-ley 8/2020 de 17 de marzo de 2020.

La evolución de la crisis originada por esta pandemia y su impacto en la economía mundial afecta de manera material a los negocios del grupo y por tanto a la situación financiera. El rápido avance de la crisis sanitaria y su impacto en la actividad económica global del que no puede predecirse ni la magnitud del impacto ni el plazo en el que va a superarse la crisis, hace que cualquier evaluación realizada a fecha de hoy sea necesariamente preliminar.

Tal como se ha indicado en la Nota 2.1., habida cuenta la crisis sanitaria y económica ocasionada por el COVID-19 y la evolución del negocio durante el ejercicio 2019, la Compañía aprobó con fecha 19 de mayo de 2020 el Plan de Negocio Actualizado que prevé una cifra de ventas del negocio de Ingeniería y Construcción por importe de 1.190 millones de euros en el 2020 y 1.804 millones de euros en el 2021, con unos niveles de Ebitda por importe de 93 millones de euros y 132 millones de euros, respectivamente para dichos ejercicios. En relación con la cifra de ventas para el ejercicio 2020, ésta se ha visto reducida en un 45% respecto al importe previsto en el anterior Plan de Viabilidad de 2019, como consecuencia del retraso en el inicio de determinados contratos licitados con anterioridad al COVID-19 y la ralentización de los trabajos en determinados proyectos actualmente en ejecución, principalmente en Oriente Medio, Europa y América Latina. Respecto a la expectativa de contratación, el Plan de Negocio Actualizado ha supuesto una reducción para el ejercicio 2020 tanto en España, como consecuencia del retraso en los procesos de licitación públicos y privados ocasionado por el Estado de Alarma, como en el exterior principalmente por la paralización de la actividad económica en Oriente Medio, África y Sudamérica. Como resultado, la cifra de Contratación para el ejercicio 2020 se ha visto reducida en un 42% respecto al importe previsto en el anterior Plan de Viabilidad de 2019.

Es importante señalar que las hipótesis y estimaciones consideradas en dicho Plan de Negocio Actualizado en relación con el impacto que la situación del COVID-19 pueda tener sobre los negocios de la compañía, están basados en la mejor información disponible a la fecha por parte de la Sociedad, cuya consecución dependerá por lo tanto, de la evolución y extensión de la crisis generada por la pandemia, así como las medidas adoptadas por los distintos gobiernos y agentes económicos implicados.

Debe resaltarse, por todo ello, que la incertidumbre en la evolución de la crisis sanitaria y de la crisis económica que ésta ha ocasionado, hace que las previsiones del Plan de Negocio Actualizado estén sujetas a un margen de variabilidad ligado a que las previsiones que se manejan en la actualidad para la recuperación de la actividad económica no se vean afectadas por nuevos rebrotes de la infección que puedan dilatar la misma. Por otro lado, la evolución de la pandemia afecta a los negocios del Grupo que están distribuidos en diferentes zonas geográficas, alguna de las cuales están inmersas en los estados avanzados de propagación de la misma.

En relación a la Sociedad dominante Abengoa, S.A., y en línea con lo que ya se comunicó en la información privilegiada del 27 de julio de 2020 (nº de registro 358), se quiere recordar que la operación de reestructuración firmada el 6 de Agosto de 2020 no es suficiente para poder reequilibrar el patrimonio de la Sociedad que se encuentra en causa de disolución por aplicación del artículo 363 Ley de Sociedades de Capital, siendo al contrario necesario que se adhiera una mayoría superior al 96% de un pasivo de 153 millones de euros de la sociedad a la solicitud de conversión de sus deudas en préstamos participativos. Desde el inicio de las negociaciones con este grupo de acreedores, la estimación de la compañía en base a las conversaciones mantenidas, es que habría un apoyo sustancial al esquema de crédito participativo propuesto, aunque a la fecha de formulación éste aún no es suficiente.

En este sentido, los Administradores y la Dirección de la Sociedad continuarán realizando un seguimiento de la evolución de la situación, y supervisará el cumplimiento de su Plan de Negocio Actualizado, adoptando las medidas necesarias para reducir los posibles impactos que pudieran producirse derivado de la citada situación.

## 6.- Actividades de I+D+i

La inversión en investigación y desarrollo tecnológico durante el ejercicio 2019 ha ascendido a 1,6 millones de euros, (287 miles de euros, a 31 de diciembre de 2018), derivado principalmente de la actividad desarrollada por la sociedad dependiente Abengoa Innovación.

## 7.- Información sobre adquisición de acciones propias

Abengoa, S.A., así como sus empresas participadas, han cumplido en su momento con las prescripciones legales establecidas para los negocios sobre acciones propias.

La Sociedad matriz no ha aceptado sus propias acciones en prenda, ni en ninguna clase de operación mercantil o negocio jurídico. Tampoco existen acciones de Abengoa, S.A., propiedad de terceros que pudieran actuar en su propio nombre, pero por cuenta de las sociedades del Grupo.

Indicar que las eventuales participaciones recíprocas que se hayan establecido con sociedades participadas se han efectuado con carácter transitorio y en cumplimiento de los límites del texto refundido de la Ley de Sociedades de Capital.

Con fecha 19 de noviembre de 2007, la Compañía suscribió un contrato de liquidez, sobre las acciones de clase A, con Santander Investment Bolsa, S.V. En sustitución de este contrato de liquidez, la Compañía suscribió con fecha 8 de enero de 2013 un contrato de liquidez, sobre las acciones clase A, al amparo de las condiciones establecidas en la Circular 3/2007 de 19 de diciembre de la CNMV. El día 8 de noviembre de 2012, la Compañía suscribió un contrato de liquidez con Santander Investment Bolsa, S.V., sobre acciones clase B, al amparo de las condiciones establecidas en la Circular 3/2007 de 19 de diciembre de la CNMV. Con efectos el día 21 de abril de 2015, se ha resuelto el contrato sobre las acciones clase B. Con efectos el día 28 de septiembre de 2015, se ha procedido a suspender temporalmente las operaciones al amparo del contrato de liquidez suscrito el 10 de enero de 2013 con Santander Investment Bolsa, Sociedad de Valores, S.A. sobre acciones Clase A de Abengoa. Con efectos el día 5 de junio de 2017, se ha resuelto el contrato sobre las acciones clase A por no tener la Sociedad intención de operar con acciones propias.

A 31 de diciembre de 2019 el saldo de acciones propias en autocartera era de 5.519.106 acciones correspondientes a acciones clase A en su totalidad.

Durante el ejercicio 2019 no se han realizado operaciones de adquisición o enajenación de acciones clase A y/o B de la compañía.

## 8.- Gobierno Corporativo

### 8.1. Estructura accionarial de la sociedad

#### Participaciones significativas

El capital social de Abengoa, S. A. está representado mediante anotaciones en cuenta, cuya llevanza corresponde a Iberclear (Sociedad de Gestión de los Sistemas de Registro, Compensación y Liquidación de Valores, S. A.), y a 31 de diciembre de 2019 era de 35.865.862,17 euros representado por 18.836.119.300 acciones íntegramente suscritas y desembolsadas, pertenecientes a dos clases distintas:

- › 1.621.143.349 acciones pertenecientes a la Clase A de 0,02 euros de valor nominal cada una, pertenecientes a la misma clase y serie, que confieren cada una de ellas 100 votos (las "acciones Clase A").
- › 17.214.975.951 acciones pertenecientes a la Clase B de 0,0002 euros de valor nominal cada una, pertenecientes a la misma clase y serie, que confieren cada una de ellas 1 voto y que son acciones con derechos económicos idénticos a las acciones A establecidas en el artículo 8 de los estatutos sociales de Abengoa, S.A. (las "acciones Clase B" y, conjuntamente con las acciones Clase A, las "Acciones con Voto").

Las acciones están representadas por medio de anotaciones en cuenta y se rigen por lo dispuesto en la Ley del Mercado de Valores y demás disposiciones legales de aplicación.

Las acciones clase A y clase B están admitidas a negociación oficial en las Bolsas de Valores de Madrid y Barcelona y en el Sistema de Interconexión Bursátil Español (Mercado Continuo). Las acciones clase A están admitidas a negociación desde el 29 de noviembre de 1996 y las acciones clase B desde el 25 de octubre de 2012. La Sociedad presenta la información periódica preceptiva con carácter trimestral, semestral y anual.

De acuerdo con las comunicaciones recibidas por la sociedad en cumplimiento de lo dispuesto en la normativa vigente sobre obligaciones de comunicar porcentajes de participación (derechos políticos) y de acuerdo con información facilitada adicionalmente por sociedades vinculadas, los accionistas significativos a 31 de diciembre de 2019 y 2018 son:

Participaciones significativas de accionistas 2019		
Accionistas	% Participación directa	% Participación indirecta
Secretaría de Estado de Comercio - Ministerio de Economía Industria y Competitividad	3,15	-

Participaciones significativas de accionistas 2018		
Accionistas	% Participación directa	% Participación indirecta
Banco Santander, S.A.	3,45	-
Secretaría de Estado de Comercio - Ministerio de Economía Industria y Competitividad	3,15	-

No obstante lo anterior a la fecha de formulación, la Sindicatura de Accionistas Minoritarios de Abengoa, S.A. figura en los registros de la CNMV como accionista significativo con una participación accionarial de 15,558% de los derechos de voto de Abengoa, S.A.

La distribución del resultado del ejercicio 2018 de la Sociedad dominante aprobada por la Junta General de Accionistas celebrada el 25 de junio de 2019, se ha hecho con cargo a la partida de resultados negativos de ejercicios anteriores.

En lo relativo a los pactos parasociales, a fecha de formulación consta en los registros de la CNMV un pacto de sindicación de accionistas minoritarios de Abengoa, S.A. configurado como un "pacto de caballeros mediante el que los accionistas sindicados quedan vinculados únicamente por el tiempo que la acción permanezca sin cotizar en el mercado de valores. A partir de la vuelta a cotización normal, cada accionista decidirá por sí mismo, teniendo plena libertad para comprar o vender acciones de Abengoa, S.A. tanto de serie A como de serie B, sin cumplir otro trámite adicional. Los sindicados se obligan a no enajenar, ceder, vender o cambiar de titularidad las acciones.

De acuerdo con lo establecido en el artículo 30 y siguientes de los Estatutos Sociales, no existe limitación al derecho de voto de los accionistas en función del número de acciones que titulen. El derecho de asistencia a las Juntas Generales está limitado a la titularidad de un número de 375 acciones, ya sean clase A o B.

Quórum de constitución: en primera convocatoria, el 25% del capital social. En segunda, cualquiera. Se trata de los mismos porcentajes que establece la Ley de Sociedades de Capital. En los supuestos de las materias del artículo 194 de la Ley de Sociedades de Capital (en adelante LSC), el quórum coincide igualmente con el establecido por la Ley.

Quórum de adopción de acuerdos: por mayoría simple de los votos presentes o representados en la Junta. En los supuestos de las materias del artículo 194 de la LSC, el quórum coincide con el establecido por la Ley.

Derechos de los accionistas: Derecho de información, de acuerdo con las disposiciones normativas aplicables; derecho al envío gratuito de la documentación objeto de la Junta; derecho de voto en proporción a su participación, sin límite máximo; derecho de asistencia, siempre que se posea un mínimo de 375 acciones; derechos económicos (al dividendo, en su caso, y al reparto del haber social); derecho de representación y delegación, de agrupación y de ejercicio de acciones legales que competen al accionista. La Junta General Extraordinaria de Accionistas y celebrada en 2012 aprobó una serie de modificaciones estatutarias cuya finalidad es garantizar que los denominados "derechos de defensa de la minoría" no se ven menoscabados por el hecho de existir dos clases diferentes de acciones con un valor nominal diferente debido a que el menor valor nominal de las acciones clase B llevarían a que fuese más difícil alcanzar los porcentajes de capital social requeridos para el ejercicio de algunos derechos políticos. Por esta razón, la junta general aprobó la modificación de los estatutos sociales de Abengoa en la forma que se muestra a continuación para prever que todos estos derechos se ejercen tomando como base de ese porcentaje el número de acciones, y no el capital social. Estos derechos, como por ejemplo el derecho de solicitar la convocatoria de la junta general o el de solicitar el ejercicio de la acción social de responsabilidad, exigen tener un determinado porcentaje del capital social en sentido nominal (en los casos citados, del 3%).

Medidas para fomentar la participación de los accionistas: la puesta a disposición de la documentación objeto de la Junta para su envío gratuito a los accionistas, así como su inclusión en la web con ocasión de la convocatoria de la Junta. Posibilidad de delegación y de voto a distancia mediante la cumplimentación de las tarjetas de asistencia de forma acreditada. Cumpliendo con lo establecido en el artículo 539.2 de la Ley de Sociedades de Capital, Abengoa ha aprobado el Reglamento del Foro Electrónico de Accionistas a fin de facilitar la comunicación entre los accionistas con ocasión de la convocatoria y celebración de cada Junta General de accionistas. Con carácter previo a la celebración de cada Junta General, los accionistas:

- › Que representen al menos el tres por ciento del capital social o el tres por ciento de las acciones con voto, podrán enviar propuestas que pretendan presentarse como complemento del orden del día anunciado en la convocatoria de la Junta General, así como enviar solicitudes de adhesión a dichas propuestas.

- › Podrán enviar iniciativas para alcanzar el porcentaje suficiente para el ejercicio de un derecho de minoría.
- › Podrán enviar peticiones de representación voluntaria.

Los Estatutos no limitan el número máximo de votos de un mismo accionista ni contienen restricciones que dificulten la toma de control mediante adquisición de acciones.

Las propuestas de acuerdos para plantear a la Junta se publican con ocasión de la convocatoria de la misma y como complemento a la misma y se incluyen en la página web de la sociedad y de la CNMV.

En la Junta se votan separadamente los asuntos del orden del día que son sustancialmente independientes, de modo que los accionistas puedan ejercer de forma separada sus preferencias de voto, en particular cuando se trata del nombramiento o ratificación de consejeros y de la modificación de Estatutos.

La sociedad permite el fraccionamiento del voto emitido por intermediarios financieros que aparezcan legitimados como accionistas pero que actúen por cuenta de clientes distintos, de forma que puedan emitir sus votos conforme a las instrucciones individualizadas de cada uno de estos.

No existen acuerdos entre la sociedad y sus cargos de administración y dirección o empleados que dispongan indemnizaciones cuando éstos dimitan o sean despedidos de forma improcedente o si la relación laboral llega a su fin con motivo de una oferta pública de adquisición. Sólo está previsto el pago de indemnizaciones en los supuestos de terminación en el ejercicio de las funciones ejecutivas que, en su caso, puedan desempeñar.

Con posterioridad al cierre y antes de la fecha de formulación, el contrato mercantil del antiguo Presidente Ejecutivo ha sido terminado por dimisión voluntaria del mismo.

Por otro lado, los contratos de alta dirección de los miembros del Comité Ejecutivo (excepción hecha del Presidente Ejecutivo, cuya indemnización se describe en el párrafo anterior), reconocen a su favor en caso de extinción una indemnización por importe equivalente a una anualidad de su retribución fija más variable, que serán dos en caso de cambio de control o sucesión de empresa. No procederá indemnización cuando la extinción traiga causa de extinción unilateral o incumplimiento grave y culpable de sus obligaciones por parte del alto directivo. La compensación por el compromiso de no competencia post-contractual se establece en una anualidad de salario fijo más variable que se entiende comprendida dentro del importe de la indemnización antes indicado en caso de producirse. En caso de terminación voluntaria del contrato por Abengoa, será necesario dar un preaviso de 6 meses y, en caso de incumplirse, la Sociedad deberá compensar a la otra parte en el importe de las retribuciones correspondientes al periodo no respetado.

## Autocartera

La Junta General Ordinaria de Accionistas celebrada el 30 de junio de 2017 acordó autorizar al Consejo de Administración para la adquisición derivativa, por compraventa, de acciones de la propia Sociedad bien sea directamente o bien a través de Sociedades filiales o participadas hasta el límite máximo previsto en las disposiciones vigentes a un precio comprendido entre el céntimo de euro (0,01 euros) como mínimo y veinte euros (20 euros) como máximo, y con expresa facultad de sustitución en cualquiera de sus miembros, pudiendo hacer uso de esta facultad durante un período de cinco (5) años desde esa misma fecha, y con sujeción a lo dispuesto en los artículos 144 y siguientes de la Ley de Sociedades de Capital. Esta autorización incluye expresamente las adquisiciones que tengan por objeto acciones que hayan de ser entregadas directamente a los trabajadores o administradores de la sociedad, o como consecuencia del ejercicio de derechos de opción de que aquéllos sean titulares.

A estos efectos se revocó expresamente la autorización conferida al Consejo de Administración a los mismos fines, en virtud del acuerdo adoptado por la Junta General Ordinaria de Accionistas celebrada el día 29 marzo de 2015.

A fecha de cierre del ejercicio la Sociedad mantenía 5.519.106 acciones Clase A en autocartera sin que se hayan realizado durante el ejercicio operaciones con acciones propias. A fecha de cierre del ejercicio no existen contratos de liquidez en vigor.

## Datos de las últimas Juntas Generales de Accionistas

Con fecha 28 de marzo de 2019 se celebró, en segunda convocatoria, Junta General Extraordinaria de Accionistas de Abengoa con un total de 1.871.046.893 acciones, presentes y representadas sumando 29.208.380.457 votos (una vez excluidos los votos correspondientes a las acciones en autocartera conforme a lo previsto en el artículo 148 de la Ley de Sociedades de Capital) que representan el 16,288% del capital social de la compañía (16,595% contando con la autocartera).

Los acuerdos adoptados fueron los siguientes:

Primero.- Aprobación, en el marco de la operación de restructuración de la deuda del Grupo Abengoa, de varias emisiones de Bonos Convertibles por parte de determinadas sociedades del Grupo distintas de Abengoa, S.A. a los efectos de lo previsto en el artículo 160(f) de la LSC y el otorgamiento y ratificación de garantías.

Segundo.- Aprobación de modificaciones a la política de remuneraciones aplicable a los ejercicios 2019-2020.

Tercero.- Delegación en el Consejo de Administración para la interpretación, subsanación, ejecución, formalización e inscripción de los acuerdos adoptados.

En cuanto a las votaciones de los mencionados acuerdos:

- › En el acuerdo 1 se emitieron 29.208.380.457 votos válidos correspondientes a 1.865.527.590 acciones que representan 16,288% del capital social, con un total de votos a favor de 23.810.912.592, en contra de 5.382.259.819 y con la abstención de 15.208.046.
- › En el acuerdo 2 se emitieron 29.208.380.457 votos válidos correspondientes a 1.865.527.590 acciones que representan 16,288% del capital social, con un total de votos a favor de 23.117.739.781, en contra de 6.084.260.967 y con la abstención de 6.379.709.
- › En el acuerdo 3 se emitieron 29.208.380.457 votos válidos correspondientes a 1.865.527.590 acciones que representan 16,288% del capital social, con un total de votos a favor de 23.814.322.163, en contra de 5.247.863.796 y con la abstención de 146.194.498.

La Junta General Ordinaria de Accionistas de Abengoa celebrada en segunda convocatoria el 25 de junio de 2019 se celebró con un total de 1.160.472.152 acciones entre presentes y representadas, sumando 22.207.347.993 votos (una vez excluidos los votos correspondientes a las acciones en autocartera conforme a lo previsto en el artículo 148 de la Ley de Sociedades de Capital) que representan el 12,384% del capital social de la compañía (12,691% contando con la autocartera).

Los acuerdos adoptados fueron los siguientes:

Primero.- Cuentas anuales y gestión social.

1.1 Examen y aprobación, en su caso, de las cuentas anuales individuales (balance, cuenta de pérdidas y ganancias, estado que refleja los cambios en el patrimonio neto del ejercicio, estado de flujos de efectivo y memoria) y del informe de gestión individual correspondiente al ejercicio 2018 de la Sociedad así como de las Cuentas anuales consolidadas (estados de situación financiera consolidados, cuentas de resultados consolidadas, estados de resultados globales consolidados, estados de cambios en el patrimonio neto consolidados, estado de flujos de efectivo consolidados y memoria consolidada) y del informe de gestión consolidado correspondientes al ejercicio 2018 de su grupo consolidado.

1.2 Aprobación de la propuesta de aplicación del resultado de las cuentas anuales individuales de la Sociedad.

1.3 Aprobación de la gestión social durante el ejercicio 2018.

Segundo.- Sometimiento a votación, con carácter consultivo, del Informe Anual sobre Remuneraciones de los consejeros de Abengoa.

Tercero.- Retribución del consejo.

Cuarto.- Delegación en el Consejo de Administración para la interpretación, subsanación, ejecución, formalización e inscripción de los acuerdos adoptados.

En cuanto a las votaciones de los mencionados acuerdos:

- › En el acuerdo 1.1 se emitieron 22.207.347.993 votos válidos correspondientes a 1.154.952.849 acciones que representan 12,384% del capital social, con un total de votos a favor de 17.562.354.673, en contra de 4.642.821.989 y con la abstención de 2.171.331.
- › En el acuerdo 1.2 se emitieron 22.207.347.993 votos válidos correspondientes a 1.154.952.849 acciones que representan 12,384% del capital social, con un total de votos a favor de 11.875.919.488, en contra de 4.642.821.989 y con la abstención de 5.688.606.516.
- › En el acuerdo 1.3 se emitieron 22.207.347.993 votos válidos correspondientes a 1.154.952.849 acciones que representan 12,384% del capital social, con un total de votos a favor de 11.874.673.534, en contra de 4.642.899.149 y con la abstención de 5.689.775.310.
- › En el acuerdo 2 se emitieron 22.207.347.993 votos válidos correspondientes a 1.154.952.849 acciones que representan 12,384% del capital social, con un total de votos a favor de 11.029.742.428, en contra de 5.488.930.679 y con la abstención de 5.688.674.886.
- › En el acuerdo 3 se emitieron 22.207.347.993 votos válidos correspondientes a 1.154.952.849 acciones que representan 12,384% del capital social, con un total de votos a favor de 11.873.183.095, en contra de 4.645.432.327 y con la abstención de 5.688.732.571.
- › En el acuerdo 4 se emitieron 22.207.347.993 votos válidos correspondientes a 1.154.952.849 acciones que representan 12,384% del capital social, con un total de votos a favor de 16.506.945.477, en contra de 10.707.160 y con la abstención de 5.689.695.356.

A 31 de diciembre de 2019, los únicos consejeros que eran miembros del consejo de administración de otra entidad cotizada era D. Gonzalo Urquijo Fernández de Araoz, que era consejero de Gestamp Automoción, S.A. y Ferrovial, S.A., D. José Luis del Valle Doblado, que era presidente de Lar España Real Estate SOCIMI, S.A., Dña. Pilar Cavero Mestre, que era consejera de Merlin Properties, D. Josep Piqué Camps que era consejero de Amadeus IT Group, S.A., Alantra Partners, S.A. y Atrys Health, S.A. y D. José Wahnnon Levy que era consejero de Distribuidora Internacional de Alimentación S.A.

De acuerdo con el registro de participaciones significativas que la Compañía mantiene conforme a lo establecido en el Reglamento Interno de Conducta en materia de Mercado de Valores, ninguno de los Administradores mantiene ninguna participación en el capital de la Sociedad a 31 de diciembre de 2019, ni directamente ni a través de instrumentos financieros.

No obstante lo anterior, el Presidente del Consejo de Administración, Sr. Urquijo Fernández de Araoz, en su condición de directivo de la Compañía, es beneficiario de, entre otros, el Plan de incentivos a largo plazo para los años 2019-2024 que fue aprobado por la Junta General de Accionistas celebrada el 28 de marzo de 2019 y que le dará derecho, en caso de cumplirse los requisitos y las condiciones del Plan, a recibir, entre otras, un máximo de 1.630.000 acciones Clase A de Abengoa, en concepto de remuneración variable plurianual.

Con posterioridad al cierre del ejercicio, el Consejo de Administración de Abengoa, S.A. (en adelante, "Abengoa" o la "Sociedad") atendiendo a la solicitud de un grupo de accionistas titulares del 3,31% del capital social de la Sociedad, acordó en su reunión celebrada el día 14 de octubre de 2020, y en cumplimiento de lo establecido en los artículos 168 y 495 de la Ley de Sociedades de Capital y 24 de los Estatutos Sociales, convocar Junta General Extraordinaria de Accionistas para su celebración sólo por medios telemáticos, el día 16 de noviembre de 2020, a las 12:00 horas, en primera convocatoria y, en su caso, de no alcanzarse el quórum necesario, en segunda convocatoria, el día siguiente, 17 de noviembre de 2020, a la misma hora mencionada con arreglo al siguiente Orden del Día:

Primero.- Información por el Consejo de Administración de las siguientes cuestiones relativas a la Actualización del Plan de Reestructuración de fecha 6 de agosto de 2020, que consta impugnado judicialmente por un grupo de accionistas de Abengoa, S.A. En concreto, el Consejo de Administración reportará y facilitará información acerca de las siguientes cuestiones:

- 1.1 Presentación y entrega a los accionistas del Informe de Valoración realizado por experto independiente (por identificar) de la sociedad Abenewco 2, S.A. que, supuestamente ha generado la causa de disolución de la sociedad Abengoa, S.A.
- 1.2 Valoración actual de la empresa Abenewco 1, SAU y criterios empleados en la misma.
- 1.3 Entrega a los accionistas del detalle e identificación de los pasivos por importe 153 millones de euros que, supuestamente, conforman el pasivo comercial de Abengoa, S.A. objeto de negociación en la solicitud del artículo 5 Bis de la Ley 22/2003, de 9 de Julio (Ley Concursal) planteada ante el Juzgado Mercantil de Sevilla.
- 1.4 Nivel de aceptación del acuerdo de conversión a deuda financiera de dichos pasivos comerciales dentro del anterior proceso de negociación ante el Juzgado Mercantil, para el que se exige una adhesión, como mínimo del 96%. Identificación de los citados acreedores y datos de contacto.
- 1.5 Entrega a los accionistas de información acerca de los procesos judiciales y/o arbitrales por importe de 99 millones y su situación dentro del perímetro Abengoa, S.A.

1.6 Efectos en el plan de reestructuración de la dispensa aprobada por las entidades financieras ("waiver") con fecha 29 de mayo de 2020 según figura en los estados financieros correspondientes al primer trimestre del presente ejercicio 2020.

1.7 Información del plan estratégico actual en el que se prevé la venta de 24 filiales y activos estratégicos durante el año próximo como contraprestación para acreedores y proveedores, e ingresos esperados de dichas ventas para el grupo Abengoa.

Segundo.- Reprobación, en su caso, del Consejo de Administración en relación con su gestión respecto a los acuerdos de reestructuración alcanzados en Agosto de 2020 con determinados acreedores de la compañía, teniendo en cuenta la situación que resulta para Abengoa, S.A. como resultado de dichos acuerdos que comporta su salida del Grupo Abengoa y su pérdida de toda actividad de negocio.

Tercero.- Revocación y cese de efectos de la política de remuneraciones al órgano de administración aprobada por la Junta General Extraordinaria del pasado 28 de marzo de 2019 restaurándose la aplicación de la anterior política de retribución aprobada en la Junta General Ordinaria del 30 de junio de 2017.

Cuarto.- Cese de los miembros del órgano de administración.

Quinto.- Nombramiento de nuevos miembros del Consejo de Administración.

Sexto.- De conformidad con lo dispuesto en el artículo 161 de la Ley de Sociedades de Capital, instruir al nuevo órgano de administración, para que, en el ámbito de sus competencias como órgano gestor de la sociedad Abengoa, S.A., lleve a efecto las negociaciones con entidades financieras, bonistas, acreedores y proveedores del grupo Abengoa, así como con las administraciones públicas interesadas en entrar a formar parte en el accionariado de Abenewco 1, SAU, negociaciones en las que (i) deberá incluirse, como parte del perímetro de la reestructuración, la deuda por importe de 153 millones de euros de Abengoa, S.A. y (ii) deberá garantizarse a la sociedad matriz Abengoa, S.A. un porcentaje accionarial mínimo del 20% de las Abenewco 1, SAU así como su participación proporcional en los órganos de administración de dicha sociedad; (iii) deberá garantizarse la posibilidad de venta de activos de las filiales así como el acceso al mercado de deuda general para satisfacer la deuda existente y vencimientos correspondientes. En todo caso, una vez concluidas las anteriores negociaciones, el acuerdo que, en su caso, pueda alcanzarse quedará sometido a la autorización de la Junta General de Accionistas de Abengoa, S.A.

Séptimo.- De conformidad con lo dispuesto en el artículo 161 de la Ley de Sociedades de Capital, instruir al nuevo órgano de administración, para que, en el ámbito de sus competencias como órgano gestor de la sociedad Abengoa, S.A., elabore un nuevo plan de negocio en la compañía para su autorización posterior por la Junta de Accionistas en el que, en atención a las actuaciones circunstancias del mercado, establezca un calendario urgente de desinversiones en el plazo de un año con la finalidad de poder atender el pago de la deuda financiera del grupo, tal y como se dispone en el apartado (iii) del punto duodécimo anterior.

Octavo.- De conformidad con lo dispuesto en el artículo 161 de la Ley de Sociedades de Capital, instruir al nuevo órgano de administración, para que, en el ámbito de sus competencias como órgano gestor de la sociedad Abengoa, S.A., firme los acuerdos de licencia de uso de la marca "Abengoa" con la filial Abenewco 1 SAU en la que se reconozca a Abengoa, S.A una retribución de mercado anual adecuada por la cesión y licencia de uso de la marca "Abengoa".

Noveno.- Delegación en el Consejo de Administración para la interpretación, subsanación, ejecución, formalización e inscripción de los acuerdos adoptados.

Los asuntos indicados en los puntos Primero a Octavo del orden del día anterior fueron redactados conforme a la solicitud recibida del grupo de accionistas a cuya instancia se convocó la presente Junta General Extraordinaria y, por tanto, no eran propuestas formuladas por el Consejo de Administración.

La Junta General Extraordinaria se celebró en segunda convocatoria el 17 de noviembre de 2020 resultando aprobados todos los puntos del orden del día a excepción de la propuesta incluida como punto quinto del orden del día que no pudo someterse a votación por adolecer la misma de defectos no subsanables. Como consecuencia de ello, todos los miembros del Consejo de Administración resultaron cesados quedando la compañía acéfala hasta la celebración de la siguiente Junta General que ya había sido convocada. En esa misma fecha presentaron su dimisión el Secretario y la Vicesecretaria del Consejo de Administración.

Asimismo, el Consejo de Administración de Abengoa, S.A. en su reunión celebrada el 15 de noviembre de 2020 acordó convocar Junta General Extraordinaria de Accionistas **para su celebración sólo por medios telemáticos**, el día 21 de diciembre de 2020, a las 12:00 horas, en primera convocatoria y, en su caso, de no alcanzarse el quórum necesario, en segunda convocatoria, **el día siguiente, 22 de diciembre de 2020, a la misma hora y lugar mencionados** con arreglo al siguiente Orden del Día:

Primero.- Fijación del número de miembros del Consejo de Administración. Nombramiento de consejeros

- 1.1 Fijación del número de miembros del Consejo de Administración
- 1.2 Nombramiento de don Francisco Prada Gayoso
- 1.3 Nombramiento de don Joaquín García-Romanillos Valverde
- 1.4 Nombramiento de don Alejandro Sánchez-Pedreño Kennaird

Segundo.- Sometimiento a votación, con carácter consultivo, del Informe Anual sobre Remuneraciones de los consejeros de Abengoa.

Tercero.- Modificación de la política de remuneraciones aplicable a los ejercicios 2018-2020.

Cuarto.- Aprobación de la política de remuneraciones aplicable a los ejercicios 2021-2023, ambos incluidos.

Quinto.- Delegación en el Consejo de Administración para la interpretación, subsanación, ejecución, formalización e inscripción de los acuerdos adoptados.

Con posterioridad, el 24 de noviembre de 2020, se publicaron las propuestas alternativas de acuerdo formuladas por un grupo de accionistas minoritarios a los puntos 1.2, 1.3 y 1.4 del orden del día con la siguiente redacción:

- 1.2 (Alternativo) Nombramiento de Dña. Margarida Aleida S. de la Riva Smith, mayor de edad, divorciada, de nacionalidad brasileña, con domicilio en Sao Paulo (Brasil), Rua Visconde de Nacar 185 y provista de pasaporte núm. FW318391 en vigor.
- 1.3 (Alternativo) Nombramiento de don Jordi Sarrias Prats, mayor de edad, divorciado, de nacionalidad española, con domicilio en Barcelona, c/ Travesera de Gracia 35, y provisto de DNI núm. 35.101.072 en vigor
- 1.4 (Alternativo) Nombramiento de don Juan Pablo López-Bravo Velasco, mayor de edad, casado, de nacionalidad española, con domicilio en Madrid, calle Arascues 40 y provisto de DNI núm. 50.694.706 en vigor.

La Junta General Extraordinaria se celebró en segunda convocatoria el 22 de diciembre de 2020 resultando aprobados los acuerdos propuestos bajo los puntos 1.1, 1.2 Alternativo, 1.3 Alternativo, 1.4 Alternativo y 5 del orden del día y rechazados el resto. Los Sres. López-Bravo, de la Riva y Sarrias aceptaron sus cargos en esa misma fecha quedando en consecuencia conformado el Consejo de Administración de la Sociedad de la siguiente manera:

Juan Pablo López-Bravo, Presidente

Margarida Almeida de la Riva Smith, Vocal

Jordi Sarrias Prats, Vocal.

En esa misma fecha se celebró reunión del Consejo de Administración de Abengoa en la que se acordó designar como secretario del Consejo al Sr. D. Mario Pestaña Sartorius y miembros de la Comisión de Auditoría y Nombramientos y Retribuciones a todos los miembros del consejo siendo presidente de la primera la Sra. De la Riva y de la segunda el Sr. Sarrias.

Asimismo, el pasado 4 de enero D. Jordi Sarrias Prats comunicó su dimisión del cargo de consejero de la Sociedad.

El Consejo de Administración de Abengoa recibió, con fecha 4 de enero de 2021, una solicitud de convocatoria de Junta General por parte de un grupo de accionistas titulares del 3,37% del capital social de la Sociedad. En cumplimiento de lo establecido en los artículos 168 y 495 de la Ley de Sociedades de Capital y 24 de los Estatutos Sociales, el Consejo de Administración de Abengoa, en su reunión celebrada el día 29 de enero de 2021, acordó convocar Junta General Extraordinaria de Accionistas para tratar los puntos del orden del día propuestos en la solicitud recibida, además del habitual de delegación en el Consejo de Administración para poder llevar a cabo, en su caso, la ejecución de los acuerdos adoptados. Asimismo, el Consejo de Administración ha decidido incluir un punto en el orden del día, de carácter informativo.

La Junta General Extraordinaria de Accionistas se celebrará el día 3 de marzo de 2021, a las 12:00 horas, en primera convocatoria y, de no alcanzarse el quórum necesario, en segunda convocatoria, que es la que previsiblemente se celebrará, el día siguiente, 4 de marzo de 2021, a la misma hora. La Junta General se celebrará en el hotel NH Madrid Las Tablas, sito en Madrid, Avenida de Burgos, 131, (C.P. 28050), pudiéndose asistir, igualmente, por los medios telemáticos que la Sociedad facilite para ello.

Orden del Día

Primero.- Información sobre la situación de la compañía, justificación del Interés Social.

Segundo.- Reprobación de los miembros del actual Consejo de Administración.

Tercero.- Cese de todos los miembros actuales del Consejo de Administración.

Cuarto.- Nombramiento de nuevos miembros del Consejo de Administración.

4.1. Nombramiento de D. Clemente Fernández González.

4.2. Nombramiento de D. José Alfonso Murat Moreno.

4.3. Nombramiento de D. José Joaquín Martínez.

Quinto.- Delegación en el Consejo de Administración para la interpretación, subsanación, ejecución, formalización e inscripción de los acuerdos adoptados.

Se hace constar que los asuntos indicados en los puntos Segundo a Cuarto del orden del día anterior han sido redactados conforme a la solicitud remitida por el grupo de accionistas a cuya instancia se convoca la presente Junta General Extraordinaria y, por tanto, no pueden ser considerados como propuestas formuladas por el Consejo de Administración, que no formula informe alguno al respecto.

## 8.2. Estructura de administración de la sociedad

### El Consejo de Administración

› Composición: número e identidad

De conformidad con lo establecido en el artículo 39 de los Estatutos Sociales el número máximo de miembros del Consejo de Administración es de dieciséis.

Número máximo consejeros	16
Número mínimo consejeros	3



No obstante lo anterior, de acuerdo con las recomendaciones establecidas en el Código Unificado de Buen Gobierno de las Sociedades Cotizadas, que han sido ya objeto de regulación por la Ley 31/2014, de 3 de diciembre, la composición del Consejo tiene en cuenta la estructura de capital, que en el caso de la Compañía está muy atomizada. El Consejo está dotado, además, de un grado de independencia acorde con las prácticas y necesidades profesionales de la compañía. Su composición a 31 de diciembre de 2019 era la siguiente:

Gonzalo Urquijo Fernández de Araoz	Presidente Ejecutivo
	- Independiente
Manuel Castro Aladro	- Consejero Coordinador
	- Miembro de la Comisión de Auditoría
José Wahnon Levy	- Independiente
	- Presidente de la Comisión de Auditoría
Pilar Cavero Mestre	- Independiente
	- Presidenta de la Comisión de Nombramientos y retribuciones
José Luis del Valle Doblado	- Independiente
	- Vocal de la Comisión de Auditoría
Josep Piqué Camps	- Independiente
	- Vocal de la Comisión de Nombramientos y Retribuciones
Ramón Sotomayor Jáuregui	- Independiente
	- Vocal de la Comisión de Nombramientos y Retribuciones

El número total de consejeros se considera adecuado para asegurar la debida representatividad y el eficaz funcionamiento del Consejo de Administración.

Sin perjuicio de que la independencia es una condición que debe ser común a cualquier administrador, sin distinción por razón de su origen o nombramiento, basando su condición en la solvencia, integridad y profesionalidad en su cometido, de acuerdo con las orientaciones incluidas en la Ley 26/2003, en la O. M. 3722/2003, en el Código de Buen Gobierno de las Sociedades Cotizadas y, más recientemente, en la Ley 31/2014, la clasificación de los actuales Administradores es como consta en el cuadro anterior. En consecuencia, el Consejo está constituido en su mayoría por consejeros independientes, no ejecutivos.

No obstante lo anterior, tras la celebración de la Junta General Extraordinaria de fecha 22 de diciembre de 2020, el Consejo de Administración quedó compuesto por tres miembros tal y como se ha indicado anteriormente, los Sres. López-Bravo, de la Riva y Sarrias que posteriormente fue reducido a dos tras la dimisión del Sr. Sarrias Prats el pasado 4 de enero de 2021, vacante que a la presente fecha no ha sido cubierta.

› Reglas de organización y funcionamiento

El Consejo de Administración está regido por el Reglamento del Consejo de Administración, por los Estatutos Sociales y por el Reglamento Interno de Conducta en Materia del Mercado de Valores. El Reglamento del Consejo fue aprobado inicialmente en su reunión de 18 de enero de 1998, con una clara vocación de anticipación a la actual normativa de buen gobierno y de regulación interna eficaz. Su última modificación se realizó el 16 de abril de 2018.

› Estructura

El Consejo de Administración está integrado en la actualidad por dos miembros estando vacante el tercer miembro del consejo. El Reglamento del Consejo de Administración regula la composición, funciones y organización interna del órgano de administración; adicionalmente, existe un Reglamento Interno de Conducta en Materia del Mercado de Valores cuyo ámbito de aplicación son los miembros del Consejo de Administración, la Alta Dirección y todos aquellos empleados que por razón de su cargo o competencias pudieran verse afectados con su contenido. El Reglamento de Funcionamiento de las Juntas Generales de Accionistas regula los aspectos formales y de régimen interior de la celebración de las juntas de accionistas. Finalmente, el Consejo de Administración se encuentra asistido por la Comisión de Auditoría y la Comisión de Nombramientos y Retribuciones, que cuentan con sus respectivos Reglamentos de Régimen Interno. Toda esta normativa, integrada en un texto refundido de la Normativa Interna de Gobierno Corporativo, se encuentra disponible en la página web de la Compañía, [www.abengoa.es/com](http://www.abengoa.es/com).

Desde su constitución, la Comisión de Nombramientos y Retribuciones ha venido realizando el análisis de la estructura de los órganos de administración de la Compañía y ha trabajado en su adaptación a las recomendaciones de gobierno corporativo, atendiendo sobre todo a la histórica y especial configuración de dichos órganos en Abengoa. De acuerdo con este análisis, la Comisión recomendó en febrero de 2007 la creación de la figura del consejero coordinador, así como la extinción del Consejo Asesor del Consejo de Administración. La primera medida, para incardinar los cometidos recogidos en las entonces últimas recomendaciones de gobierno corporativo elaborados en España en 2006; la segunda, por considerar que dicho órgano ya había cumplido la función para la que se creó originariamente, y que su coexistencia con los órganos sociales podía crear situaciones de conflicto de competencias. Ambas propuestas fueron aprobadas por el Consejo de Administración de febrero de 2007 y por la Junta General de Accionistas de 15 de abril del mismo año.

A 31 de diciembre de 2019, el cargo de consejero coordinador lo ostentaba D. Manuel Castro Aladro.

El presidente del Consejo de Administración, que tiene carácter ejecutivo, no tiene delegación de facultades si bien tiene concedidos poderes generales que debe ejercitar de forma mancomunada con algún otro miembro de la alta dirección de la Compañía.

› Funciones:

Corresponde al Consejo de Administración la realización de cuantos actos resulten necesarios para la consecución del objeto social de la Compañía, siendo de su competencia determinar los objetivos económicos de la Sociedad, acordar las medidas oportunas para su logro a propuesta de la Alta Dirección, asegurar la viabilidad futura de la Compañía y su competitividad, así como la existencia de una dirección y liderazgo adecuados, quedando el desarrollo de la actividad empresarial bajo su supervisión.

› Nombramientos:

La Junta General o en su caso el Consejo de Administración, dentro de las facultades y límites legalmente establecidos, es el órgano competente para la designación de los miembros del Consejo de Administración, a propuesta, en su caso, de la Comisión de Nombramientos y Retribuciones. El nombramiento recaerá en aquellas personas que, además de cumplir los requisitos legalmente establecidos, gocen de reconocida solvencia y posean los conocimientos, el prestigio y la referencia profesional adecuados al ejercicio de sus funciones, todo ello de conformidad con la Política de Selección de Consejeros.

Los consejeros ejercerán su cargo durante un plazo máximo de cuatro años, sin perjuicio de su posible renovación o reelección.

› Cese:

Los consejeros cesarán en su cargo al término del plazo de su mandato y en los demás supuestos legalmente establecidos. Además, deberán poner su cargo a disposición del Consejo en casos de incompatibilidad, prohibición, sanción grave o incumplimiento de sus obligaciones como consejeros.

› Reuniones:

De acuerdo con el artículo 42 de los Estatutos Sociales, el Consejo de Administración se reunirá con la frecuencia que resulte conveniente para el buen desarrollo de sus funciones y, al menos, una vez al trimestre y en los supuestos que determine el Reglamento del Consejo de Administración. Durante el año 2019 lo hizo en un total de trece ocasiones.

› Deberes del consejero:

La función del consejero es participar en la dirección y control de la gestión social con el fin de maximizar su valor en beneficio de los accionistas. El consejero obrará con la diligencia de un ordenado empresario y representante leal, guiado por el interés social, con plena independencia, en la mejor defensa y protección de los intereses del conjunto de los accionistas.

En virtud de su cargo, los consejeros están obligados a: Informarse y preparar adecuadamente cada sesión de trabajo.

Asistir y participar activamente en las reuniones y toma de decisiones.

Realizar cualquier cometido específico que le encomiende el Consejo de Administración.

Instar a las personas con capacidad de convocatoria para que convoquen una reunión extraordinaria del Consejo o incluyan en el Orden del Día de la primera reunión que haya de celebrarse los extremos que consideren convenientes.

Evitar la concurrencia de conflictos de interés y, en su caso, comunicar su posible existencia al Consejo a través del secretario.

No desempeñar cargos en empresas competidoras.

No utilizar para fines privados información de la Compañía.

No hacer uso indebido de los activos sociales.

No utilizar en interés propio oportunidades de negocio de la Sociedad.

Mantener el secreto de la información recibida en razón de su cargo.

Abstenerse en las votaciones sobre propuestas que les afecten.

Informar sobre la participación directa o indirecta en valores o derivados, en la Sociedad.

Participar activamente y con dedicación en los temas tratados en el Consejo de Administración, así como en su seguimiento, recabando la información necesaria.

No adherirse a los acuerdos que fueren contrarios a la ley, a los Estatutos Sociales o al interés social, solicitando en su caso los informes legales o técnicos oportunos.

Notificar a la sociedad los cambios significativos en su situación profesional, los que afecten al carácter o condición en cuya virtud hubiera sido designado como consejero, o los que puedan entrañar un conflicto de interés.

Informar a la sociedad de todas las reclamaciones judiciales, administrativas o de cualquier otra índole que por su importancia pudieran incidir gravemente en la reputación.

› El presidente:

El Presidente tiene las funciones previstas legal y estatutariamente. El presidente cuenta, además, con voto dirimente en el seno del Consejo de Administración.

La función de primer ejecutivo recae en el Presidente. No obstante, las normas internas de la Compañía prevén las medidas necesarias para evitar la acumulación de poderes en caso de que fuera necesario.

A tenor de lo dispuesto en el artículo 44 bis de los Estatutos Sociales, el Consejo de Administración procedió el 2 de diciembre de 2002 y el 24 de febrero de 2003 respectivamente a la constitución de la Comisión de Auditoría y de la Comisión de Nombramientos y Retribuciones.

Dichas comisiones tienen atribuidos con el carácter de indelegables las facultades inherentes a los cometidos que tienen asignados por Ley y por los propios Estatutos Sociales y sus respectivos Reglamentos de régimen interno, constituyéndose como órganos de control y supervisión de las materias de su competencia.

Ambos están presididos por un consejero independiente, no ejecutivo, y están compuestos exclusivamente por consejeros independientes y no ejecutivos.

› El secretario:

Corresponde al secretario del Consejo de Administración el ejercicio de las funciones que tiene atribuidas legalmente.

La Secretaría de Consejo, como órgano especializado garante de la legalidad formal y material de las actuaciones del Consejo, goza del pleno apoyo de este para desarrollar sus funciones con total independencia de criterio y estabilidad, asignándole asimismo la salvaguarda de la normativa interna de gobierno corporativo.

› Acuerdos:

Los acuerdos se adoptan por mayoría simple de los consejeros asistentes (presentes o representados) en cada sesión, salvo las excepciones previstas legalmente.

› Remuneración y otras prestaciones

› Retribución:

El cargo de Consejero es retribuido de conformidad con lo establecido en el art. 39 de los Estatutos Sociales. La remuneración de los Administradores podrá consistir en una cantidad fija acordada en la Junta General, no siendo preciso que sea igual para todos ellos, compensándose además los gastos de desplazamiento, realizados por actuaciones encargadas por el Consejo.

Las remuneraciones devengadas durante el ejercicio 2019 al conjunto de los miembros del Consejo de Administración de Abengoa, S.A. han ascendido a 2.642 miles de euros en concepto de remuneraciones (2.055 miles de euros en 2018).

El detalle individualizado devengadas durante el ejercicio 2019 por el conjunto de los miembros del Consejo de Administración es el siguiente (en miles de euros):

Nombre	Sueldo	Remuneración fija	Dietas	Retribución variable a corto plazo	Remuneración por pertenencia a Comisiones del Consejo	Retribución como consejero otras empresas del Grupo	Otros conceptos	Total 2019
Gonzalo Urquijo Fernández de Araoz	1.000	-	80	954	-	-	38	2.072
Manuel Castro Aladro	-	-	90	-	10	-	-	100
José Wahnnon Levy	-	-	80	-	20	-	-	100
Pilar Cavero Mestre	-	-	80	-	20	-	-	100
José Luis del Valle Doblado	-	-	80	-	10	-	-	90
Ramón Sotomayor Jáuregui	-	-	80	-	10	-	-	90
Josep Piqué Camps	-	-	80	-	10	-	-	90
<b>Total</b>	<b>1.000</b>	<b>-</b>	<b>570</b>	<b>954</b>	<b>80</b>	<b>-</b>	<b>38</b>	<b>2.642</b>

De conformidad con la Política de Remuneraciones de Consejeros para el periodo 2018-2020 (en sus apartados 3.2 y 4.2.3D), donde se regula la remuneración variable a largo plazo de Consejeros y Presidente Ejecutivo, respectivamente, la Compañía ha provisionado la cantidad de 1.018 miles de euros, estimación correspondiente al año 2019. Dicha cantidad está sujeta, en todo caso, al efectivo cumplimiento de los objetivos establecidos para dicha remuneración cuyo vencimiento es el 31 de diciembre de 2020.

Con posterioridad al cierre del ejercicio 2019 y con fecha 31 de diciembre de 2020 dicho plan se ha extinguido.

Durante el ejercicio 2019 la remuneración devengada por la Alta Dirección del Grupo (miembros de la Alta Dirección que no sean a su vez consejeros ejecutivos con indicación de la remuneración total a su favor durante el ejercicio), ha ascendido por todos los conceptos, tanto fijos como variables, a 3.536 miles de euros (2.718 miles de euros en 2018). Al igual que en ejercicios anteriores, este importe se determina a partir de la estimación más actualizada de la sociedad y considerando que las retribuciones a cobrar por la Alta Dirección se devengan de manera uniforme en el año.

Adicionalmente, la Compañía ha provisionado la cantidad de 865 miles de euros (832 miles de euros en 2018), por la estimación correspondiente al Plan de Incentivo a Largo Plazo 2017-2020 de la Alta Dirección para el año 2019. Dicha cantidad está sujeta, en todo caso, al efectivo cumplimiento de los objetivos establecidos para dicha remuneración cuyo vencimiento es el 31 de diciembre de 2020.

Con posterioridad al cierre del ejercicio 2019 y con fecha 31 de diciembre de 2020 dicho plan se ha extinguido.

Abengoa tiene suscrita una póliza de responsabilidad civil que cubre a los miembros del Consejo de Administración, al personal directivo y a aquellas personas que ejercen funciones asimiladas a las de los directivos, ascendiendo el importe total de la prima de esta póliza a 531 miles de euros.

Para mayor información sobre el Informe de Gobierno Corporativo, en el anexo de este Informe de gestión se adjunta la versión completa.

Se hace constar que la Junta general celebrada el 17 de noviembre de 2020 modificó la Política de Remuneraciones vigente en 2020 anulando las modificaciones previamente aprobadas en la Junta General de 28 de marzo de 2019. Posteriormente, la Junta General de 22 de diciembre de 2020 rechazó la propuesta de Política de Remuneraciones para los ejercicios 2021-2023 por lo que deberá hacerse una nueva propuesta a la Junta general para su aprobación.

## 9.- Comisión de nombramiento y retribuciones

La Comisión de Nombramientos y Retribuciones fue constituida por el Consejo de Administración de Abengoa, S.A. (en adelante, la "Compañía") con fecha 24 de febrero de 2003, al amparo del artículo 28 del Reglamento del Consejo de Administración, a fin de incorporar las recomendaciones relativas a la Comisión de Nombramientos y Retribuciones en la Ley 44/2002, de 22 de noviembre, de Medidas de Reforma del Sistema Financiero. En dicho Consejo de Administración se aprobó igualmente su Reglamento de Régimen Interior.

En la actualidad, la Comisión de Nombramientos y Retribuciones se rige por las previsiones del texto refundido de la Ley de Sociedades de Capital, aprobado por el Real Decreto Legislativo 1/2010, de 2 de julio (en adelante, la "Ley de Sociedades de Capital"), que se encuentran reflejadas en los Estatutos Sociales, el Reglamento del Consejo de Administración y el Reglamento de Régimen Interior de la Comisión de Nombramientos y Retribuciones de Abengoa.

### Composición

La composición de la Comisión a cierre del ejercicio 2019 era la siguiente:

- Pilar Cavero Mestre	Presidenta. Consejero independiente no ejecutivo
- Josep Piqué Camps	Vocal. Consejero independiente no ejecutivo
- Ramón Sotomayor Jáuregui	Vocal. Consejero independiente no ejecutivo
- Miguel Temboursy Redondo	Secretario no consejero

Todos sus miembros, con la única excepción del Sr. Piqué, fueron designados como miembros de la Comisión por el Consejo de Administración de Abengoa, S.A. celebrado el día 22 de noviembre de 2016, y la Sra. Cavero Mestre fue elegida como su Presidenta en esa misma reunión; por su parte, el Secretario fue designado como tal por el Consejo de Administración en su sesión del 25 de febrero de 2019, tras la dimisión del anterior Secretario, el Sr. Goenechea. El Sr. Piqué fue nombrado miembro de la Comisión por el Consejo de Administración de Abengoa, S.A. celebrado el 13 de julio de 2017.

En consecuencia, la Comisión de Nombramientos y Retribuciones está integrada por tres consejeros independientes y su presidenta ha sido designado de entre los Consejeros independientes, con lo que se cumplen los requisitos establecidos en la Ley de Sociedades de Capital. Asimismo, de acuerdo con lo previsto en el artículo 2 de su Reglamento Interno, el cargo de Presidente de la Comisión recae obligatoriamente en un consejero independiente.

No obstante lo anterior, tras la Junta General de 22 de diciembre de 2020, la comisión de nombramientos y retribuciones está compuesta por los Sres. López-Bravo, de la Riva y Sarrias. Si bien el Sr. Sarrias dimitió de su cargo como miembro de la Comisión de Nombramiento y Retribuciones el pasado 4 de enero de 2021. En consecuencia, a la presente fecha la Comisión de Nombramientos y Retribuciones está compuesto por D. Juan Pablo López-Bravo Velasco y Dña. Margarida Aleida S. de la Riva Smith, ambos como vocales, estando el cargo de Presidente de la comisión vacante y actuando D. Mario Pestaña Sartorius como Secretario no consejero.

### Funciones y competencias

Son funciones y competencias de la Comisión de Nombramientos y Retribuciones, entre otras:

1. Evaluar las competencias, conocimientos y experiencia necesarios para el desempeño del cargo de miembro del Consejo de Administración de Abengoa. A estos efectos, define las funciones y aptitudes necesarias en los candidatos que deban cubrir cada vacante y evalúa el tiempo y dedicación precisos para que puedan desempeñar eficazmente su cometido.
2. Establecer un objetivo de representación para el sexo menos representado en el Consejo de Administración y elaborar orientaciones sobre cómo alcanzar dicho objetivo.
3. Elevar al Consejo de Administración las propuestas de nombramiento de consejeros independientes para su designación por cooptación o para su sometimiento a la decisión de la Junta General de Accionistas, así como las propuestas para su reelección o separación por la Junta General de Accionistas.
4. Informar las propuestas de nombramiento de los restantes consejeros para su designación por cooptación o para su sometimiento a la decisión de la Junta General de Accionistas, así como las propuestas para su reelección o separación por la Junta General de Accionistas.

5. Verificar anualmente el mantenimiento de las condiciones que concurrieron para la designación de un consejero y del carácter o tipología a él asignada, información que se incluirá en el informe anual.

6. Informar las propuestas de nombramiento y separación de altos directivos y las condiciones básicas de sus contratos.

7. Examinar y organizar la sucesión del Presidente del Consejo de Administración y del primer ejecutivo de la Compañía y, en su caso, formular propuestas al Consejo de Administración para que dicha sucesión se produzca de forma ordenada y planificada.

8. Proponer al Consejo de Administración la política de remuneraciones de los consejeros y de los directores generales o de quienes desarrollen las funciones de Alta Dirección bajo dependencia directa del Consejo, de comisiones ejecutivas o de consejeros delegados, así como la retribución individual y las demás condiciones contractuales de los consejeros ejecutivos, velando por su observancia.

9. Organizar y supervisar la evaluación anual del desempeño del Consejo de Administración y el de sus comisiones y proponer, sobre la base de su resultado, un plan de acción que corrija las deficiencias detectadas.

10. Elaborar un informe anual sobre las actividades de la Comisión de Nombramientos y Retribuciones, que deberá ser incluido en el Informe de gestión.

11. Supervisar la función de cumplimiento ejercida por el Director responsable de dicho departamento. La Comisión tendrá acceso pleno al Director de Cumplimiento, quien, de forma periódica, asistirá a las reuniones de la Comisión para informar de las novedades en materia de cumplimiento normativo.

12. Revisar, a través de la función de cumplimiento, las políticas, programas de cumplimiento y procedimientos internos de la Sociedad para prevenir conductas inapropiadas e identificar eventuales políticas o procedimientos que sean más efectivos en la promoción de los más altos estándares empresariales sostenibles.

13. Revisar y validar el plan de actividades de la función de cumplimiento, procurando que dicha función cuente con los recursos necesarios para el cumplimiento de sus funciones.

## Sesiones y convocatoria

Para cumplir las funciones anteriores, la Comisión de Nombramientos y Retribuciones se reunirá en las ocasiones necesarias y, al menos, una vez al semestre. Se reunirá también siempre que el Presidente la convoque. Por último, la reunión será válida cuando, hallándose presentes todos sus miembros, estos acuerden celebrar una sesión.

Durante el ejercicio 2019, la Comisión ha celebrado 8 reuniones; destacando, entre los asuntos tratados, los siguientes:

- Valoración del funcionamiento del Consejo en 2018.
- Determinación del (no) devengo de la retribución variable en 2018.
- Supresión de la retribución variable en 2019.
- Informe anual de retribuciones e informe a la Junta General sobre funcionamiento de la Comisión.
- Supervisión de las actividades de Cumplimiento Normativo y de Riesgos.
- Análisis y elaboración del nuevo plan de incentivos para directivos MIP 2019-2024 (MIP I y MIP II).
- Revisión de algunos aspectos de los contratos de alta dirección para el caso de cambio de control de la sociedad o del grupo.
- Reordenación de las funciones del Comité Ejecutivo.
- Determinación de las condiciones del contrato de alta dirección de Dña. M<sup>a</sup> José Esteruelas.
- Revisión de las condiciones de compatibilidad del consejero ejecutivo para nombramiento como consejero independiente en otra sociedad cotizada.
- Propuesta de distribución de dietas de consejeros independientes.

## Quórum

La Comisión se considerará válidamente constituida cuando se hallen presentes la mayoría de sus miembros. Solo podrá delegarse la asistencia en un consejero no ejecutivo.

Los acuerdos adoptados tendrán validez cuando voten a favor la mayoría de los miembros, presentes o representados, de la Comisión. En caso de empate, el voto del Presidente de la Comisión tendrá carácter decisorio.

A las reuniones de la Comisión suele asistir el director de recursos humanos de la Compañía.

## 10.- Otra información relevante

### 10.1. Información bursátil

Según datos facilitados por Bolsas y Mercados Españoles (BME), en el ejercicio 2019 se negociaron un total de 2.354.159.667 acciones A y 54.847.247.940 acciones B de la Compañía, lo que representa una contratación media de 9.231.999 títulos diarios en la acción A y 215.087.247 títulos diarios en la acción B. Con un volumen medio de efectivo negociado de 0,2 millones de euros diarios para la acción A y 2 millones de euros diarios para la acción B.

Evolución bursátil	Acción A		Acción B	
	Total	Diario	Total	Diario
Número de valores (miles)	2.354.160	9.232	54.847.248	215.087
Efectivo negociado (M€)	54,8	0,2	514,5	2,0

Cotizaciones	Acción A	Fecha	Acción B	Fecha
Última	0,0190	31-dic	0,0095	31-dic
Máxima	0,0300	09-abr	0,0147	26-abr
Mínima	0,0142	02-ene	0,0033	02-ene

La última cotización de las acciones de Abengoa en el ejercicio 2019 ha sido de 0,019 euros en la acción A, un 31% superior respecto al cierre del ejercicio 2018 y de 0,0095 euros en la acción B, un 179,4% superior respecto al cierre del ejercicio 2018.

Desde su salida a Bolsa, el 29 de noviembre de 1996, el valor de la Compañía se ha devaluado un 6% respecto al valor inicial. Durante este mismo periodo de tiempo, el selectivo IBEX-35 se ha revalorizado un 105%.

Evolución de la Capitalización de Abengoa en Bolsa  
(comparado con Ibex-35)



La Comisión Nacional del Mercado de Valores, ha adoptado con fecha 14 de julio de 2020 el siguiente acuerdo:

“Suspender cautelarmente, con efectos inmediatos, al amparo del artículo 21 del Real Decreto-ley 21/2017, de 29 de diciembre, de medidas urgentes para la adaptación del derecho español a la normativa de la Unión Europea en materia del Mercado de Valores, la negociación en el Sistema de Interconexión Bursátil de las acciones, u otros valores que den derecho a su suscripción, adquisición o venta, de la entidad ABENGOA, S.A., por concurrir circunstancias que pudieran perturbar el normal desarrollo de las operaciones sobre los citados valores.”

Adicionalmente, con fecha 25 de agosto de 2020 comunicaba:

“A día de hoy la compañía sigue sin formular las cuentas anuales correspondientes al ejercicio 2019, que en consecuencia no han sido todavía auditadas. Adicionalmente, por la información publicada, se encuentra en situación de patrimonio negativo, y por lo tanto en causa de disolución, habiendo efectuado el pasado 18 de agosto la comunicación prevista en el artículo 5 bis de la Ley Concursal (en consecuencia, en estos momentos está en curso el plazo de tres meses previsto en este precepto para alcanzar un acuerdo con los acreedores; de ello depende la pervivencia de la compañía, que, con el nivel de deuda que resultara del acuerdo, sería únicamente titular de una participación muy minoritaria en el negocio).

La CNMV considera que las circunstancias que afectan a Abengoa S.A. siguen impidiendo que la negociación de sus acciones pueda tener lugar con normalidad y de forma que los inversores puedan formarse un juicio fundado sobre su valor real y sobre las posibilidades de que la compañía supere la fase en que está inmersa.

Los intereses a proteger en casos como este no son sólo los de los accionistas actuales, que ven restringida temporalmente la posibilidad de vender sus acciones, sino también los de los inversores que pudiesen adquirir acciones en una situación informativa incompleta y extremadamente incierta.

La CNMV sigue monitorizando la situación, en particular si la fase pre-concursal en que se halla la compañía y en general el nivel de información sobre su situación, actividades y perspectivas permiten el levantamiento de la suspensión de negociación.”

## 10.2 Política de dividendos

Los términos y condiciones incluidos en los acuerdos de financiación suscritos al amparo del Acuerdo de Reestructuración contienen la prohibición de distribuir dividendos hasta que las cantidades adeudadas en virtud de los distintos instrumentos de deuda hayan sido satisfechas en su totalidad. Por lo tanto, la Sociedad no espera distribuir dividendos hasta que las cantidades debidas bajo dichos instrumentos hayan sido satisfechas, según los acuerdos negociados con los acreedores financieros.

La prohibición de distribuir dividendos afecta, asimismo, a "Abengoa Abenewco 1, S.A.U." ("Abenewco 1") y "Abengoa Abenewco 2 Bis, S.A.U." y "Abengoa Abenewco 2, S.A.U." ("Abenewco 2 bis" y "Abenewco 2"), las sociedades holding constituidas por la Sociedad en el marco de la reestructuración corporativa del Grupo. Así, mientras que la distribución de dividendos a favor de sociedades integradas en el perímetro de consolidación de Abenewco 1 está permitida con carácter general, la distribución de dividendos a favor de la Sociedad, de Abenewco 2, Abenewco 2 Bis y de cualesquiera accionistas de la Sociedad y de Abenewco 2 y de Abenewco 2 Bis está prohibida, excepto en relación con distribuciones requeridas para atender pagos previstos en el marco del servicio de la deuda y, hasta un determinado límite máximo, distribuciones requeridas para atender gastos corporativos generales de la Sociedad.

En el momento en el que entren en vigor los contratos a suscribir en el marco de la nueva operación no se permitirá la distribución de dividendos en ningún caso.

## 10.3 Gestión de la calidad crediticia (rating)

Las calificaciones de crédito afectan al coste y otros términos a través de los que podemos obtener financiación (o refinanciación). Las agencias de calificación evalúan periódicamente y las calificaciones de la tasa de incumplimiento y de la deuda de los mercados de capitales existentes se basan en una serie de factores.

En febrero de 2017, Standard & Poor's ("S&P") y Moody's Investor Service, Inc. ("Moody's") procedió a retirar la calificación que tenía asignada a petición de la propia compañía.

En marzo 2017, Moody's Investor Service, Inc. ("Moody's") igualmente también retiraba las calificaciones crediticias debido a las propias razones del negocio.

## 10.4 Período medio de pago a proveedores

En cumplimiento del deber de informar el periodo medio de pago a proveedores, establecido en la Ley 15/2010 y la disposición adicional octava de la ley de Sociedades de Capital (conforme a la nueva redacción dada por la disposición final segunda de la ley 31/2014 de reforma de la ley de Sociedades de Capital), la Sociedad informa que el periodo medio de pago a proveedores de todas las sociedades del Grupo domiciliadas en España ha sido de 456 días.



Se muestra a continuación el detalle requerido por el artículo 6 de la Resolución de 29 de enero de 2016 del Instituto de Contabilidad y Auditoría de Cuentas, relativa a la información a facilitar sobre el periodo medio de pago a proveedores en el ejercicio:

Concepto	Días	
	2019	2018
Periodo medio de pago a proveedores	456	554
Ratio de operaciones pagadas	392	455
Ratio de operaciones pendientes de pago	526	626

Concepto	Importe	
	2019	2018
Total pagos realizados	313.742	253.947
Total pagos pendientes	283.633	346.557

Tal como se ha comentado en la Nota 2.2.2., el Grupo se encuentra trabajando en el cierre de acuerdos con proveedores y acreedores con los que la Sociedad tiene deuda vencida, deuda de proyectos antiguos, así como derivadas de Parent Company Guarantee, que permitan la desconsolidación de esa deuda del perímetro de Abengoa Abenewco 1 obteniendo a cambio un derecho preferente al cobro contra la realización de determinados activos. Estos activos son, principalmente, los fondos derivados del Plan de Desinversión de la Sociedad, el cobro eventual de cantidades procedentes determinados arbitrajes y otras entradas de caja no recurrentes, entre los que se encuentra el arbitraje contra el Reino de España.

En relación con el pasivo de la sociedad Abengoa S.A. el citado Plan de Negocio Actualizado contempla una modificación sustancial de su deuda financiera, así como la deuda comercial vencida, principalmente mediante su conversión en préstamos participativos, que se complementará con la atribución directa de determinados activos que permitan mejorar sus expectativas de cobro o recuperabilidad.

## 10.5 Otra información

Para hacer una correcta medición y valoración del negocio y de los Resultados conseguidos por Abengoa, es necesario partir de las cifras consolidadas en las que queda reflejada la evolución del negocio.

Además de la información contable, que se facilita en las Cuentas anuales consolidadas y en este Informe de gestión, Abengoa publica un "Informe Anual" descriptivo de las realizaciones más importantes del ejercicio 2019. Este Informe está disponible en español e inglés. El citado Informe Anual, que se edita con anterioridad a la celebración de la Junta General de Accionistas en la que corresponde aprobar las Cuentas anuales del ejercicio 2019, incluye tanto las Cuentas anuales consolidadas de Abengoa, como la descripción de los objetivos de la estrategia de negocio y realizaciones más relevantes de las dos actividades de negocio en que se estructura Abengoa a 31 de diciembre de 2019.

El citado Informe Anual está disponible a través de Internet en la dirección [www.abengoa.com](http://www.abengoa.com).

La obligación de proporcionar al mercado una información útil, veraz, completa, simétrica y en tiempo real no sería suficiente si no se adecuan los medios oportunos para transmitir dicha información, garantizando que la misma es difundida de forma efectiva y útil. Como consecuencia, el Informe Aldama, la Ley de Reforma del Sistema Financiero y la Ley de Transparencia recomiendan e imponen como fruto de las nuevas tecnologías la utilización de la página web de las sociedades cotizadas como herramienta de información (incluyendo en la misma datos históricos, cualitativos y cuantitativos de la compañía) y de difusión (información puntual o individualizada en tiempo real que pueda ser accesible para los inversores).

Abengoa ofrece una página web, recientemente renovada, con un contenido amplio y completo de información y documentación puesta a disposición del público en general y especialmente de los accionistas. Dicha página web ofrece la información periódica (trimestral, semestral) o hechos relevantes que, preceptivamente, Abengoa tiene que comunicar a la CNMV en cumplimiento de la normativa del Mercado de Valores. A través de dicha página web, es posible solicitar el envío de un ejemplar del Informe Anual.

## 10.6 Medidas alternativas de rendimiento

Abengoa presenta sus resultados de acuerdo con las Normas Internacionales de Información Financiera (NIIF) sin embargo, utiliza algunas Medidas Alternativas de Rendimiento (APM) para proporcionar información adicional que favorecen la comparabilidad y comprensión de su información financiera, y facilita la toma de decisiones y evaluación del rendimiento del Grupo.

A continuación se detallan las APM más destacadas:

- › Ebitda;
  - › Definición: Resultado de explotación + Amortización y cargos por pérdidas por deterioro, provisiones y amortizaciones.
  - › Reconciliación: la Compañía presenta el cálculo del Ebitda en el apartado 2 del presente Informe de gestión consolidado y Nota 5 de las Cuentas anuales consolidadas.
  - › Explicación del uso: el Ebitda es considerado por la Compañía como una medida de los rendimientos de su actividad ya que proporciona un análisis de los resultados operativos (excluyendo la depreciación y amortización, al ser variables que no representan caja) como una aproximación a los flujos de caja operativos que reflejan la generación de caja antes de la variación del circulante. Adicionalmente, es un indicador ampliamente utilizado por inversores a la hora de valorar las empresas, así como por agencias de rating y acreedores para evaluar el nivel de endeudamiento comparando el Ebitda con la Deuda Neta.
  - › Comparativa: la Compañía presenta comparativa con la del período anterior.
  - › Coherencia: el criterio utilizado para calcular el Ebitda es el mismo que el año anterior.
- › Margen Operativo;
  - › Definición: cociente entre el Ebitda y el Importe Neto de la Cifra de Negocios.
  - › Reconciliación: la Compañía presenta el cálculo del margen operativo en el apartado 2 del presente Informe de gestión consolidado.
- › Explicación del uso: el margen operativo es una medida de rentabilidad del negocio en sí mismo, antes del impacto de las amortizaciones y deterioros, resultados financieros e impuestos. Mide las unidades monetarias ganadas operativamente por cada unidad vendida.
- › Comparativa: la Compañía presenta comparativa con la del período anterior.
- › Coherencia: el criterio utilizado para calcular el margen operativo es el mismo que el año anterior.
- › Deuda Neta Corporativa;
  - › Definición: Financiación corporativa – Caja y equivalentes de efectivo (excluyendo la correspondiente a sociedades de proyectos) – inversiones financieras corrientes (excluyendo la correspondiente a sociedades de proyectos).
  - › Reconciliación: la Compañía presenta el cálculo de la deuda neta corporativa en el apartado 2 del presente Informe de gestión consolidado.
  - › Explicación del uso: la deuda neta corporativa es un indicador financiero que mide la posición de endeudamiento de una compañía a nivel corporativo. Adicionalmente, es un indicador ampliamente utilizado por inversores a la hora de valorar el apalancamiento financiero de las empresas, así como por agencias de rating y acreedores para evaluar el nivel de endeudamiento.
  - › Comparativa: la Compañía presenta comparativa con la del período anterior.
  - › Coherencia: el criterio utilizado para calcular la Deuda Neta Corporativa es el mismo que el año anterior.
- › Flujos Netos de Efectivo de las Actividades de Explotación;
  - › Definición: movimiento de efectivo surgido como diferencia entre los cobros y pagos realizados en las operaciones comerciales del Grupo durante el período.
  - › Reconciliación: la Compañía presenta el cálculo de los Flujos Netos de las Actividades de Explotación en el Estado de flujos de efectivo de las Cuentas anuales consolidadas y en el apartado 2 del presente Informe de consolidado.

- › Explicación del uso: los flujos netos de efectivo de las actividades de explotación es un indicador financiero que mide la generación de caja del negocio en sí mismo durante el período.
- › Comparativa: la Compañía presenta comparativa con la del período anterior.
- › Coherencia: el criterio utilizado para calcular los Flujos Netos de Efectivo de las Actividades de Explotación es el mismo que el año anterior.
- › Flujos Netos de Efectivo de las Actividades de Inversión;
  - › Definición: movimiento de efectivo surgido como diferencia entre los cobros y pagos realizados en las operaciones de desinversión e inversión del Grupo durante el período.
  - › Reconciliación: la Compañía presenta el cálculo de los Flujos Netos de las Actividades de Inversión en el Estado de flujos de efectivo de las Cuentas anuales consolidadas y en el apartado 2 del presente Informe de gestión consolidado.
  - › Explicación del uso: los flujos netos de efectivo de las actividades de inversión es un indicador financiero que mide el esfuerzo inversor de la Compañía en un período neta de las desinversiones que la Compañía realice en el mismo período.
  - › Comparativa: la Compañía presenta comparativa con la del período anterior.
  - › Coherencia: el criterio utilizado para calcular los Flujos Netos de Efectivo de las Actividades de Inversión es el mismo que el año anterior.
- › Flujos Netos de Efectivo de las Actividades de Financiación;
  - › Definición: movimiento de efectivo surgido como diferencia entre los cobros y pagos realizados en las operaciones de financiación del Grupo durante el período.
  - › Reconciliación: la Compañía presenta el cálculo de los Flujos Netos de las Actividades de Financiación en el Estado de flujos de efectivo de las Cuentas anuales consolidadas y en el apartado 2 del presente Informe de gestión consolidado.
- › Explicación del uso: los flujos netos de efectivo de las actividades de financiación es un indicador financiero que mide tanto la generación de caja proveniente de nuevas financiaciones producidas en el período así como el uso de la caja que se le ha dado en el mismo período para repagar a sus acreedores financieros (entidades financieras, inversores, socios y accionistas).
- › Comparativa: la Compañía presenta comparativa con la del período anterior.
- › Coherencia: el criterio utilizado para calcular los Flujos Netos de Efectivo de las Actividades de Financiación es el mismo que el año anterior.
- › Beneficio por acción (BPA);
  - › Definición: resultado del ejercicio atribuible a la sociedad dominante dividido entre el número de acciones ordinarias en circulación.
  - › Reconciliación: la Compañía presenta el cálculo del BPA en la Cuenta de resultados consolidada y en la Nota 32 de las Cuentas anuales consolidadas.
  - › Explicación del uso: el beneficio por acción es un indicador financiero que mide la porción de beneficio que corresponde a cada una de las acciones de una compañía. Es un indicador ampliamente utilizado por inversores a la hora de valorar el rendimiento de una compañía.
  - › Comparativa: la Compañía presenta comparativa con la del período anterior.
  - › Coherencia: el criterio utilizado para calcular el beneficio por acción es el mismo que el año anterior.
- › Capitalización bursátil;
  - › Definición: número de acciones al cierre del periodo multiplicado por la cotización al cierre del periodo.
  - › Reconciliación: la Compañía presenta el cálculo de la Capitalización Bursátil en el apartado 2 del presente Informe de gestión consolidado.

- › Explicación del uso: la capitalización bursátil es un indicador financiero para determinar el tamaño de una empresa. Es el valor total de mercado de una compañía.
- › Comparativa: la Compañía presenta comparativa con la del período anterior.
- › Coherencia: el criterio utilizado para calcular la capitalización bursátil es el mismo que el año anterior.
- › Cartera;
  - › Definición: valor de los contratos de obra adjudicados y firmados pendientes de ejecutar.
  - › Reconciliación: la Compañía presenta el cálculo de la cartera en el apartado 2 del presente Informe de gestión consolidado.
  - › Explicación del uso: La cartera es un indicador financiero que mide la capacidad de generación de ingresos futuros de la Compañía.
  - › Comparativa: la Compañía presenta comparativa con la del período anterior.
  - › Coherencia: el criterio utilizado para calcular la cartera es el mismo que el año anterior.
- › Contratación;
  - › Definición: valor de los contratos de obra adjudicados y firmados durante el periodo.
  - › Reconciliación: la Compañía presenta el cálculo de la cartera en el apartado 2 del presente Informe de gestión consolidado.
  - › Explicación del uso: La contratación es un indicador financiero que mide la capacidad de generación de ingresos futuros de la Compañía.
  - › Comparativa: la Compañía presenta comparativa con la del período anterior.
  - › Coherencia: el criterio utilizado para calcular la cartera es el mismo que el utilizado en los sistemas de gestión de la Compañía.

## 11.- Circunstancias importantes ocurridas tras el cierre del ejercicio

### Impacto en la actividad del Grupo por la crisis del COVID-19

El 11 de marzo de 2020 la Organización Mundial de la Salud declaró el brote de Coronavirus COVID-19 una pandemia internacional. En este contexto, el Gobierno de España ha procedido a la declaración del Estado de Alarma, mediante la publicación del Real Decreto 463/2020 de 14 de marzo de 2020, así como la aprobación de una serie de medidas urgentes y extraordinarias para hacer frente al impacto económico y social del COVID-19, mediante el Real Decreto-ley 8/2020 de 17 de marzo de 2020.

La evolución de la crisis originada por esta pandemia y su impacto en la economía, puede afectar de manera material a los negocios del grupo y por tanto a la situación financiera.

El rápido avance de la crisis sanitaria y su impacto en la actividad económica global del que no puede predecirse ni la magnitud del impacto ni el plazo en el que va a superarse la crisis, hace que cualquier evaluación realizada a fecha de hoy sea necesariamente preliminar.

El Grupo opera a nivel global, por lo que la evolución de la pandemia afecta a los negocios del Grupo que están distribuidos en diferentes zonas geográficas, alguna de las cuales están inmersas en los estados avanzados de propagación de la misma. En este punto, es posible que puedan darse retrasos en los proyectos que se están ejecutando, así como retrasos en la obtención de nuevos proyectos, derivado del aplazamiento de inversiones por parte de nuestros clientes.

Con objeto de mitigar los posibles efectos negativos sobre los negocios derivados de la citada crisis y preservar al máximo el valor de la compañía, la sociedad ha puesto en marcha desde el inicio de la citada crisis diversas acciones, entre las que cabe destacar:

- Establecimiento de planes de trabajo con los clientes y con las compañías aseguradoras para reducir el impacto en los proyectos actualmente en ejecución, a través de la declaración de “Evento de Fuerza Mayor”.
- Implementación de determinadas medidas para preservar los niveles necesarios de efectivo. En este sentido, con fecha 31 de marzo de 2020 la Sociedad emitió un comunicado de “Otra información relevante” donde informaba que sus acreedores financieros habían dado autorización para, entre otras cuestiones, retrasar el pago de intereses con vencimiento en esa fecha, hasta el próximo 30 de junio de 2020, y posteriormente prorrogado.

- Análisis de las medidas adoptadas por el Gobiernos a través del Real Decreto- ley 8/2020 de 17 de marzo de medidas urgentes extraordinarias para hacer frente al impacto económico y social del COVID-19, de cara a solicitar su acogimiento en aquellos casos que procedan.

Por todo lo anterior, habida cuenta del impacto que la crisis originada por el COVID-19 pudiera tener sobre el Plan de Viabilidad de la compañía y siendo este un aspecto esencial para la valoración de la participación que Abengoa S.A. ostenta sobre su participada Abengoa Abenewco 2 S.A.U., con fecha 23 de marzo de 2020 la sociedad comunicó a CNMV que había acordado realizar una revisión del Plan de Viabilidad.

En la Nota 2.2.2. se incluye la información relativa al Plan de Negocio Actualizado de la compañía a raíz de la situación del COVID-19, así como de los resultados de la valoración del negocio de Abengoa Abenewco 2.

En este sentido, la sociedad ha puesto en marcha una serie de medidas de financiación y modificación de la deuda financiera y comercial que forman parte de un plan de adaptación a las circunstancias ocasionadas por el COVID-19, cuyos impactos se han estimado en el Plan de Negocio Actualizado y constituyen una actuación conjunta dirigida a la continuidad del negocio del Grupo en el marco temporal actual.

No obstante, y tal como se ha comentado anteriormente, las hipótesis e impactos considerados en dicho Plan de Negocio Actualizado, los cuales están basados en la mejor información disponible a la fecha, dependerán de la evolución y extensión de la crisis generada por la pandemia, así como las medidas adoptadas por los distintos gobiernos y agentes económicos implicados.

En este sentido, los Administradores y la Dirección de la Sociedad continuarán realizando un seguimiento de la evolución de la situación, y supervisará el cumplimiento de su plan de viabilidad, adoptando las medidas necesarias para reducir los posibles impactos que pudieran producirse derivado de la citada situación.



# 03

## Informe de gestión consolidado

---

### Anexos

- 03.1 Informe anual de gobierno corporativo de las sociedades anónimas cotizadas
- 03.2 Informe anual sobre remuneraciones de los consejeros de sociedades anónimas cotizadas







01

Informe anual  
de gobierno  
corporativo de  
las sociedades  
anónimas  
cotizadas



01. Informe anual de gobierno corporativo de las sociedades anónimas cotizadas / A. Estructura de la propiedad

## A. Estructura de la propiedad

### A.1. Complete el siguiente cuadro sobre el capital social de la sociedad:

Fecha de última modificación	Capital social (€)	Número de acciones	Número de derechos de voto
16-1-2018	35.865.862,17	18.836.119.300	179.329.310.851

Indique si existen distintas clases de acciones con diferentes derechos asociados:

Sí

Clase	Número de acciones	Nominal unitario	Número unitario de derechos de voto	Derechos y obligaciones que confiere
A	1.621.143.349	0,02	100	Sin derechos diferentes
B	17.214.975.951	0,0002	1	Ver el apartado H "Otra Información de interés" al final del informe

### A.2. Detalle los titulares directos e indirectos de participaciones significativas, de su sociedad a la fecha de cierre del ejercicio, excluidos los consejeros:

Nombre o denominación social del accionista	% derechos de voto				% total
	atribuidos a las acciones		a través de instrumentos financieros		
	Directo	Indirecto	Directo	Indirecto	
Secretaría de Estado de Comercio - Ministerio de Economía Industria y Competitividad	3,152	-	-	-	3,152%

### Observaciones

### Detalle de la participación indirecta:

Nombre o denominación social del titular indirecto	Nombre o denominación social del titular directo	% derechos de votos atribuidos a las acciones	% derechos de voto a través de instrumentos financieros	% total de derechos de voto
--	--	---	---	-----------------------------

### Observaciones

### Indique los movimientos en la estructura accionarial más significativos acaecidos durante el ejercicio:

No han acaecido durante el ejercicio movimientos significativos en la estructura accionarial de los que la Compañía tenga conocimiento más allá de la pérdida de una participación significativa por parte de Banco Santander, S.A. que fue comunicada a la Comisión Nacional del Mercado de Valores el 10 de mayo de 2019.

Nombre o denominación social del accionista	Fecha de la operación	Descripción de la operación
---	-----------------------	-----------------------------

01. Informe anual de gobierno corporativo de las sociedades anónimas cotizadas / A. Estructura de la propiedad

**A.3. Complete los siguientes cuadros sobre los miembros del consejo de administración de la sociedad, que posean derechos de voto de las acciones de la sociedad:**

Nombre o denominación social del consejero	% derechos de voto atribuidos a las acciones		% derechos de voto a través de instrumentos financieros		% total de derechos de voto	% derechos de voto que pueden ser transmitidos a través de instrumentos financieros	
	Directo	Indirecto	Directo	Indirecto		Directo	Indirecto
D. Gonzalo Urquijo Fernández de Araoz	0	0	0	0	0	0	0
D. Manuel Castro Aladro	0	0	0	0	0	0	0
Dña. Pilar Cavero Mestre	0	0	0	0	0	0	0
D. José Wahnon Levy	0	0	0	0	0	0	0
D. José Luis del Valle Doblado	0	0	0	0	0	0	0
D. Ramón Sotomayor Jáuregui	0	0	0	0	0	0	0
D. Josep Piqué Camps	0	0	0	0	0	0	0

% total de derechos de voto en poder del consejo de administración 0,000

**Observaciones**

Con fecha 30 de septiembre de 2019 se informó a la Comisión Nacional del Mercado de Valores sobre la implantación de un Plan de Incentivos para directivos del que el Presidente, el Sr. Urquijo, es beneficiario y que, de cumplirse, dará derecho al Sr. Urquijo a recibir hasta un máximo de 1.630.000 acciones Clase A al vencimiento del Plan (31 de diciembre de 2024).

**Detalle de la participación indirecta:**

Nombre o denominación social del consejero	Nombre o denominación social del titular directo	% derechos de voto atribuidos a las acciones	% derechos de voto a través de instrumentos financieros	% total de derechos de voto	% derechos de voto que pueden ser transmitidos a través de instrumentos financieros
--	--	--	---	-----------------------------	---

**Observaciones**

**A.4. Indique, en su caso, las relaciones de índole familiar, comercial, contractual o societaria que existan entre los titulares de participaciones significativas, en la medida en que sean conocidas por la sociedad, salvo que sean escasamente relevantes o deriven del giro o tráfico comercial ordinario excepto la que se informen en el apartado A.6:**

Nombre o denominación social relacionados	Tipo de relación	Breve descripción
---	------------------	-------------------

**A.5. Indique, en su caso, las relaciones de índole comercial, contractual o societaria que existan entre los titulares de participaciones significativas, y la sociedad y/o su grupo, salvo que sean escasamente relevantes o deriven del giro o tráfico comercial ordinario:**

Nombre o denominación social relacionados	Tipo de relación	Breve descripción
---	------------------	-------------------

Secretaría de Estado de Comercio - Ministerio de Economía Industria y Competitividad /Abengoa, S.A.	Comercial	Determinadas entidades dependientes del Ministerio prestan apoyo comercial al grupo de sociedades encabezado por Abengoa, S.A. (mediante la concesión de financiación o el aseguramiento de avales)
---	-----------	---

01. Informe anual de gobierno corporativo de las sociedades anónimas cotizadas / A. Estructura de la propiedad

**A.6.** Describa las relaciones, salvo que sean escasamente relevantes para las dos partes, que existan entre los accionistas significativos o representados en el consejo y los consejeros, o sus representantes, en el caso de administradores persona jurídica.

Explique, en su caso, cómo están representados los accionistas significativos. En concreto, se indicarán aquellos consejeros que hubieran sido nombrados en representación de accionistas significativos, aquellos cuyo nombramiento hubiera sido promovido por accionistas significativos, o que estuvieran vinculados a accionistas significativos y/o entidades de su grupo, con especificación de la naturaleza de tales relaciones de vinculación. En particular, se mencionará, en su caso, la existencia, identidad y cargo de miembros del consejo, o representantes de consejeros, de la sociedad cotizada, que sean, a su vez, miembros del órgano de administración, o sus representantes, en sociedades que ostenten participaciones significativas de la sociedad cotizada o en entidades del grupo de dichos accionistas significativos.

No aplica

Nombre o denominación social del consejero o representante, vinculado	Nombre o denominación social del accionista significativo vinculado	Denominación social de la sociedad del grupo del accionista significativo	Descripción relación / cargo
Observaciones			

**A.7.** Indique si han sido comunicados a la sociedad pactos parasociales que la afecten según lo establecido en los artículos 530 y 531 de la Ley de Sociedades de Capital. En su caso, descríbalos brevemente y relacione los accionistas vinculados por el pacto:

No

Intervinientes del pacto parasocial	% de capital social afectado	Breve descripción del pacto	Fecha de vencimiento del pacto, si la tiene
Observaciones			

Indique si la sociedad conoce la existencia de acciones concertadas entre sus accionistas. En su caso, descríbalas brevemente:

No aplica

Intervinientes acción concertada	% de capital social afectado	Breve descripción del concierto	Fecha vencimiento del concierto, si la tiene
Observaciones			

En el caso de que durante el ejercicio se haya producido alguna modificación o ruptura de dichos pactos o acuerdos o acciones concertadas, indíquelo expresamente:

No aplica

01. Informe anual de gobierno corporativo de las sociedades anónimas cotizadas / A. Estructura de la propiedad

**A.8. Indique si existe alguna persona física o jurídica que ejerza o pueda ejercer el control sobre la sociedad de acuerdo con el artículo 5 de la Ley del Mercado de Valores. En su caso, identifíquela:**

No

Nombre o denominación social
Observaciones

**A.9. Complete los siguientes cuadros sobre la autocartera de la sociedad:**

A fecha de cierre del ejercicio:

Número de acciones directas	Número de acciones indirectas (*)	% total sobre capital social
5.519.106 (Acciones Clase A)	0	0,31%
0 (Acciones Clase B)	0	0 %
5.519.106 (Total Acciones)	0	0,31%

**Observaciones**

(\*) A través de:

Nombre o denominación social del consejero o representante, vinculado	Nombre o denominación social del accionista significativo vinculado

Total:

**Observaciones**

**Explique las variaciones significativas habidas durante el ejercicio:**

No aplica

**A10. Detalle las condiciones y plazo del mandato vigente de la junta de accionistas al consejo de administración para emitir, recomprar o transmitir acciones propias.**

La Junta General Ordinaria de Accionistas celebrada el día 30 de junio de 2017 autorizó al Consejo de Administración para la adquisición derivativa, por compraventa, de acciones de la propia Sociedad, de cualesquiera de las clases de acciones previstas en los estatutos sociales, bien sea directamente o bien a través de sociedades filiales o participadas hasta el límite máximo previsto en las disposiciones vigentes a un precio comprendido entre el céntimo de euro (0,01 euro) como mínimo y veinte euros (20 euros) como máximo, y con expresa facultad de sustitución en cualquiera de sus miembros, pudiendo hacer uso de esta facultad durante un período de cinco (5) años desde esa misma fecha, y con sujeción a lo dispuesto en el artículo 144 y siguientes de la Ley de Sociedades de Capital. Esa autorización incluye expresamente las adquisiciones que tengan por objeto acciones que hayan de ser entregadas directamente a los trabajadores o administradores de la sociedad, o como consecuencia del ejercicio de derechos de opción de que aquéllos sean titulares. A estos efectos se revocó expresamente la autorización conferida al Consejo de Administración, a los mismos fines, en virtud del acuerdo adoptado por la Junta General Ordinaria de Accionistas celebrada el día 29 de marzo de 2015.

Durante el ejercicio 2019 no se han realizado operaciones en relación a acciones propias en autocartera. A fecha de cierre del ejercicio no existen contratos de liquidez en vigor.

**A11. Capital flotante estimado:**

	%
Capital Flotante estimado	96,5

**Observaciones**

**A12. Indique si existe cualquier restricción (estatutaria, legislativa o de cualquier índole) a la transmisibilidad de valores y/o cualquier restricción al derecho de voto. En particular, se comunicará la existencia de cualquier tipo de restricciones que puedan dificultar la toma de control de la sociedad mediante la adquisición de sus acciones en el mercado, así como aquellos regímenes de autorización o comunicación previa que, sobre las adquisiciones o transmisiones de instrumentos financieros de la compañía, le sean aplicables por normativa sectorial.**

No existen restricciones estatutarias a la transmisibilidad de valores ni y/o al derecho de voto.

01. Informe anual de gobierno corporativo de las sociedades anónimas cotizadas / B. Junta General

Descripción de las restricciones

**A13.** Indique si la junta general ha acordado adoptar medidas de neutralización frente a una oferta pública de adquisición en virtud de lo dispuesto en la Ley 6/2007.

No

En su caso, explique las medidas aprobadas y los términos en que se producirá la ineficiencia de las restricciones:

Explique las medidas aprobadas y los términos en que se producirá la ineficiencia

**A14.** Indique si la sociedad ha emitido valores que no se negocian en un mercado regulado comunitario.

No

En su caso, indique las distintas clases de acciones y, para cada clase de acciones, los derechos y obligaciones que confiera.

Indique las distintas clases de acciones

## B. Junta general

**B.1.** Indique y, en su caso detalle, si existen diferencias con el régimen de mínimos previsto en la Ley de Sociedades de Capital (LSC) respecto al quórum de constitución de la junta general.

No

% de quórum distinto al establecido en art. 193 LSC para supuestos generales	% de quórum distinto al establecido en art. 194 LSC para los supuestos especiales del art. 194 LSC
--	--

Quórum exigido en 1ª convocatoria

Quórum exigido en 2ª convocatoria

Describe las diferencias

**B.2.** Indique y, en su caso, detalle si existen diferencias con el régimen previsto en la Ley de Sociedades de Capital (LSC) para la adopción de acuerdos sociales:

No

Describe en qué se diferencia del régimen previsto en la LSC.

Mayoría reforzada distinta a la establecida en el artículo 201.2 LSC para los supuestos del 194.1 LSC	Otros supuestos de mayoría reforzada
---	--------------------------------------

% establecido por la entidad para la adopción de acuerdos

Describe las diferencias

## 01. Informe anual de gobierno corporativo de las sociedades anónimas cotizadas / B. Junta General

### B.3. Indique las normas aplicables a la modificación de los estatutos de la sociedad.

**En particular, se comunicarán las mayorías previstas para la modificación de los estatutos, así como, en su caso, las normas previstas para la tutela de los derechos de los socios en la modificación de los estatutos.**

La modificación de los estatutos de la Sociedad se rige por la Ley de Sociedades de Capital, específicamente sus artículos 285 y siguientes, y por las normas internas de la Sociedad.

Los estatutos sociales y el reglamento de la junta general (artículos 29 y 13, respectivamente) establecen un quorum especial para que la junta general ordinaria o extraordinaria pueda acordar válidamente la emisión de obligaciones, el aumento o la reducción del capital, la transformación, fusión o escisión de la Sociedad, y en general cualquier modificación de los estatutos sociales siendo necesaria en primera convocatoria la concurrencia de accionistas, presentes o representados, que posean al menos el cincuenta por ciento del capital suscrito con derecho a voto. En segunda convocatoria será suficiente la concurrencia del veinticinco por ciento de dicho capital. Cuando concurren accionistas que representen menos del cincuenta por ciento del capital suscrito con derecho a voto, los acuerdos sólo podrán adoptarse con el voto favorable de los dos tercios del capital presente o representado en la Junta.

En el artículo 8 de los estatutos sociales se establecen determinadas normas con el objeto de proteger a la minoría en un supuesto de modificación estatutaria:

*“[...] (B.4) Votación separada en caso de modificaciones estatutarias o acuerdos y otras operaciones perjudiciales para las acciones clase B*

*Las modificaciones estatutarias o acuerdos que perjudiquen o afecten negativamente, directa o indirectamente, a los derechos, preferencias o privilegios de las acciones clase B (incluyendo cualquier modificación de las previsiones estatutarias relativas a las acciones clase B o cualquier acuerdo que perjudique o afecte negativamente a las acciones clase B en comparación con las acciones clase A, o que beneficie o afecte favorablemente a las acciones clase A en comparación con las acciones clase B) requerirán, además de su aprobación conforme a lo dispuesto en los presentes estatutos, su aprobación por la mayoría de las acciones clase B entonces en circulación. A título enunciativo y en modo alguno limitativo, esta previsión comprenderá: la eliminación o modificación de la previsión contenida en los presentes estatutos sobre el principio de proporcionalidad entre el número de acciones que representan las acciones de clase A, las de clase B y las de clase C (si se hubieran emitido previamente) sobre el total de acciones de la sociedad en las emisiones de nuevas acciones o de valores o instrumentos que puedan dar lugar a la conversión, canje, adquisición o de cualquier otra forma resulten en el derecho a recibir acciones de la sociedad; la exclusión, total o parcial, de carácter no igualitario para las acciones clase A, las de clase B y las de clase C (en su caso) del derecho de preferencia y otros análogos que fueran de aplicación según la Ley y los presentes estatutos; la recompra o adquisición de acciones propias de la sociedad que afecten de modo no idéntico a las acciones clase A, a las acciones clase B y a las acciones clase C (en su caso), en sus términos, precio, o cualquier otro elemento de la misma, y que excedan las que se produzcan en el marco de la operativa ordinaria de autocartera o den lugar a amortización de acciones o reducción de capital que no resulten de modo idéntico para las acciones clase A, las acciones clase B y las*

*acciones clase C (en su caso); la aprobación de una modificación estructural de la sociedad que no suponga identidad de trato en todos los aspectos de la misma para las acciones clase A y clase B; la exclusión de negociación de cualesquiera acciones de la Sociedad en cualquier bolsa de valores o mercado secundario salvo mediante la formulación de una oferta pública de adquisición para la exclusión de negociación que contemple la misma contraprestación para las acciones clase A, las acciones clase B y las acciones clase C (en su caso); la emisión de acciones clase C o de cualquier otra clase de acciones preferentes o privilegiadas que puedan crearse en el futuro.*

*A estos efectos, no será precisa la votación en junta separada de las distintas clases de acciones existentes para la adopción del acuerdo en que se excluya, total o parcialmente, y de modo simultáneo e idéntico para las acciones de clase A, de clase B, en su caso, y de clase C, en su caso, el derecho de preferencia y otros análogos que fueran de aplicación según la Ley y los presentes estatutos. “*

[...]

*“(C.6) 6.2 Votación separada en caso de modificaciones estatutarias o acuerdos y otras operaciones perjudiciales para las acciones clase C*

*Sin perjuicio de lo dispuesto en el artículo 103 de la Ley de Sociedades de Capital, las modificaciones estatutarias o acuerdos que perjudiquen o afecten negativamente, directa o indirectamente, a los derechos, preferencias o privilegios de las acciones clase C (incluyendo cualquier modificación de las previsiones estatutarias relativas a las acciones clase C o cualquier acuerdo que perjudique o afecte negativamente a las acciones clase C en comparación con las acciones clase A y/o acciones clase B, o que beneficie o afecte favorablemente a las acciones clase A y/o a las acciones clase B en comparación con las acciones clase C) requerirán, además de su aprobación conforme a lo dispuesto en los presentes estatutos, su aprobación por la mayoría de las acciones clase C entonces en circulación. A título enunciativo y en modo alguno limitativo, esta previsión comprenderá: la eliminación o modificación de la previsión contenida en los presentes estatutos sobre el principio de proporcionalidad entre el número de acciones que representan las acciones de clase A, las de clase B (si se hubieran emitido previamente) y las de clase C sobre el total de acciones de la sociedad en las emisiones de nuevas acciones o de valores o instrumentos que puedan dar lugar a la conversión, canje, adquisición o de cualquier otra forma resulten en el derecho a recibir acciones de la sociedad; la exclusión, total o parcial, de carácter no igualitario para las acciones clase A y/o clase B y clase C del derecho de preferencia y otros análogos que fueran de aplicación según la Ley y los presentes estatutos; la recompra o adquisición de acciones propias de la sociedad que afecten de modo no idéntico a las acciones clase A y/o a las acciones clase B con respecto a las acciones clase C, en sus términos, precio, o cualquier otro elemento de la misma, y que excedan las que se produzcan en el marco de la operativa ordinaria de autocartera o den lugar a amortización de acciones o reducción de capital que no resulten de modo idéntico para las acciones clase A, las acciones clase B (en su caso) y las acciones clase C; la aprobación de una modificación estructural de la sociedad que no suponga identidad de trato en todos los aspectos de la misma para las acciones clase A, clase B (en su caso) con respecto a la clase C; la exclusión de negociación de cualesquiera acciones de la Sociedad en cualquier bolsa de valores o mercado secundario salvo mediante la formulación de una oferta pública de adquisición para la exclusión de negociación que contemple la misma contraprestación para las acciones clase A, (clase B en su caso) y clase C; la emisión de cualquier otra clase de acciones preferentes o privilegiadas que puedan crearse en el futuro.*

**01. Informe anual de gobierno corporativo de las sociedades anónimas cotizadas / B. Junta General**

*Sin perjuicio de lo dispuesto en el artículo 293 de la Ley de Sociedades de Capital, en todo caso los acuerdos de la Sociedad sobre aumentos de capital en cualquier modalidad y bajo cualquier fórmula que supongan la primera emisión de acciones clase C requerirá, además de su aprobación conforme a lo dispuesto legalmente y en el artículo 29 de estos estatutos, la aprobación de la mayoría de las acciones clase B entonces en circulación.”*

Ver Apartado H “ Otras Informaciones de interés”

**B.4. Indique los datos de asistencia en las juntas generales celebradas en el ejercicio al que se refiere el presente informe y los de los dos ejercicios anteriores:**

Fecha junta general	Datos de asistencia				Total
	% de presencia física	% en representación	% voto a distancia		
			Voto electrónico	Otros	
25-06-2019	0,422	12,255	0,004	0,010	12,69
<b>De los que capital flotante</b>	0,422	9,103	0,04	0,010	9,53
28-03-2019	0,357	12,851	0,397	2,990	16,60
<b>De los que flotante</b>	0,357	6,299	0,397	2,990	10,04
2-10-2018	0,382	17,397	0,427	0,416	18,63
<b>De los que capital flotante:</b>	0,382	10,992	0,427	0,416	12,22
25-06-2018	0,492	13,566	0,624	0,550	15,23
<b>De los que capital flotante:</b>	0,492	10,117	0,624	0,550	11,78
30-06-2017	0,70	15,24	1,54	3,02	20,50
<b>De los que capital flotante:</b>	0,70	8,56	1,54	3,02	13,82

**B.5. Indique si en las juntas generales celebradas en el ejercicio ha habido algún punto del orden del día que, por cualquier motivo, no haya sido aprobado por los accionistas.**

No

Puntos del orden del día que no se han aprobado	% voto en contra (*)
n/a	n/a

(\*) Si la no aprobación del punto es por causa distinta del voto en contra, se explicará en la parte de texto y en la columna de “% voto en contra” se pondrá “n/a”.

**B.6. Indique si existe alguna restricción estatutaria que establezca un número mínimo de acciones necesarias para asistir a la junta general, o para votar a distancia:**

Si

Número de acciones necesarias para asistir a la junta general	375
Número de acciones necesarias para votar a distancia	

**Observaciones**

Ver Apartado H “ Otras Informaciones de interés”

**B.7. Indique si se ha establecido que determinadas decisiones, distintas a las establecidas por Ley, que entrañan una adquisición, enajenación, la aportación a otra sociedad de activos esenciales u otras operaciones corporativas similares, deben ser sometidas a la aprobación de la junta general de accionistas.**

No

Explicación de las decisiones que se deben someter a la junta, distintas a las establecidas por Ley
---



01. Informe anual de gobierno corporativo de las sociedades anónimas cotizadas / C. Estructura de la administración de la sociedad

**B.8. Indique la dirección y modo de acceso a la página web de la sociedad a la información sobre gobierno corporativo y otra información sobre las juntas generales que deba ponerse a disposición de los accionistas a través de la página web de la Sociedad.**

La dirección de la página web de Abengoa, S.A. es [www.abengoa.com/.es](http://www.abengoa.com/.es) y en el apartado de accionistas e inversores podrá encontrar toda la información necesaria actualizada en materia de juntas.

La ruta completa a seguir es:

[http://www.abengoa.es/web/es/accionistas\\_y\\_gobierno\\_corporativo/juntas\\_generales/](http://www.abengoa.es/web/es/accionistas_y_gobierno_corporativo/juntas_generales/)

En cumplimiento con lo establecido en el artículo 539.2 de la Ley de Sociedades de Capital, Abengoa cuenta con un foro electrónico de accionistas a fin de facilitar la comunicación entre los accionistas con ocasión de la convocatoria y celebración de cada junta general de accionistas. De acuerdo con el reglamento del foro electrónico de accionistas, con carácter previo a la celebración de cada junta general los accionistas podrán enviar:

- Propuestas que pretendan presentarse como complemento del orden del día anunciado en la convocatoria de la junta general.
- Solicitudes de adhesión a dichas propuestas.
- Iniciativas para alcanzar el porcentaje suficiente para el ejercicio de un derecho de minoría
- Peticiones de representación voluntaria.

## C. Estructura de la administración de la sociedad

### C.1. Consejo de administración.

#### C.1.1 Número máximo y mínimo de consejeros previstos en los estatutos sociales:

Número máximo de consejeros	16
Número mínimo de consejeros	3
Número de consejeros fijados por la Junta	7

#### C.1.2 Complete el siguiente cuadro con los miembros del consejo:

Nombre o denominación social del consejero	Representante	Categoría del consejero	Cargo en el Consejo	Fecha primer nombramiento	Fecha ultimo nombramiento	Procedimiento de elección
D. Gonzalo Urquijo Fernández de Araoz	NA	Ejecutivo	Presidente	22/11/2016	22/11/2016	Votación en Junta de Accionistas
D. Manuel Castro Aladro	NA	Independiente	Consejero Coordinador	22/11/2016	22/11/2016	Votación en Junta de Accionistas
D. José Luis del Valle Doblado	NA	Independiente	Consejero	22/11/2016	22/11/2016	Votación en Junta de Accionistas
D. José Wahnnon Levy	NA	Independiente	Consejero	22/11/2016	22/11/2016	Votación en Junta de Accionistas
D. Ramón Sotomayor Jáuregui	NA	Independiente	Consejero	22/11/2016	22/11/2016	Votación en Junta de Accionistas

Continúa

01. Informe anual de gobierno corporativo de las sociedades anónimas cotizadas / C. Estructura de la administración de la sociedad

Nombre o denominación social del consejero	Representante	Categoría del consejero	Cargo en el Consejo	Fecha primer nombramiento	Fecha ultimo nombramiento	Procedimiento de elección
D. Josep Piqué Camps	NA	Independiente	Consejero	13/07/2017	25/06/2018	Cooptación y posterior ratificación y nombramiento en Junta de Accionistas
Dña. Pilar Cavero Mestre	NA	Independiente	Consejero	22/11/2016	22/11/2016	Votación en Junta de Accionistas
Número total de consejeros			7			

Indique las bajas que, ya sea por dimisión, destitución o por cualquier otra causa, se hayan producido en el consejo de administración durante el periodo sujeto a información:

Nombre o denominación social del consejero	Categoría del consejero en el momento de cese	Fecha del ultimo nombramiento	Fecha de baja	Comisiones especializadas de las que era miembro	Indique si la baja se ha producido antes del fin del mandato
Causa de baja y otras observaciones					

C.1.3 Complete los siguientes cuadros sobre los miembros del consejo y su distinta categoría:

Consejeros ejecutivos

Nombre o denominación del consejero	Cargo en el organigrama de la sociedad	Perfil
D. Gonzalo Urquijo Fernández de Aroz	Presidente	Licenciado en económicas por Yale e inició su Carrera profesional en el sector bancario, primero en Citigroup y luego en Credit Agricole. En 1992 se incorporó a Aristrain (ahora Arcelor), una compañía del sector metalúrgico, como director financiero y en 2005 fue nombrado miembro del comité ejecutivo y como tal participó en la OPA lanzada por Mittal Steel en 2006. En 2010 fue nombrado Presidente de ArcelorMittal España y en 2015 asesor del Presidente del Grupo Arcelor a nivel global. En 2016 fue nombrado Presidente Ejecutivo de Abengoa, donde se había incorporado en agosto de 2016 como asesor independiente del Consejo, sin funciones ejecutivas, en cuestiones relacionadas con el Plan de Viabilidad y el cumplimiento de las condiciones establecidas en el acuerdo de reestructuración que la Compañía firmó en septiembre de 2016.
Número total de consejeros ejecutivos		1
% sobre el total del consejo		14,29%

Observaciones

Consejeros externos dominicales

No aplica

Nombre o denominación del consejero	Nombre o denominación del accionista significativo a quien representa o que ha propuesto su nombramiento	Perfil
0	N/A	
Número total de consejeros dominicales		0
% total del consejo		0%

01. Informe anual de gobierno corporativo de las sociedades anónimas cotizadas / C. Estructura de la administración de la sociedad

Observaciones

Consejeros externos independientes

Nombre o denominación del consejero	Perfil
D. Manuel Castro Aladro	Licenciado en Administración y Dirección de Empresas por la Universidad Pontificia de Comillas (ICADE), cuenta con un International Executive MBA por la Universidad de Chicago. Comenzó su carrera profesional en Arthur Andersen y, posteriormente, en 1992, se trasladó al sector bancario. En 1998 se incorporó a BBVA donde ha ocupado diferentes cargos relacionados con el desarrollo de negocio hasta 2009, año en el que fue nombrado Director de Riesgos del Grupo, cargo que ha ocupado hasta 2015. Desde 2015 ha estado asesorando de forma independiente a bancos y fondos de inversión en cuestiones relacionadas con la gestión de riesgos e inversiones.
D. José Luis del Valle Doblado	Ingeniero de Minas por la Universidad Politécnica de Madrid e Ingeniero Nuclear por el Instituto Tecnológico de Massachusetts (MIT), cuenta con un MBA por la Universidad de Harvard. Inició su trayectoria profesional en el sector bancario donde ha acumulado más de 35 años de experiencia. Asimismo, ha ocupado distintos cargos en el sector energético, donde ha desempeñado diversos puestos de relevancia en empresas como Iberdrola o Gamesa Corporación Tecnológica. En la actualidad es Presidente no ejecutivo de WiZink Bank y Presidente de Lar España, así como consejero independiente de Ocaso Seguros.
D. José Wahnon Levy	Licenciado en Administración y Dirección de Empresas por la Universidad de Barcelona y en Derecho por la Universidad Complutense de Madrid. Realizó la formación de postgrado en Harvard Business School donde cursó el programa Harvard PMD89.. Inició su carrera profesional en Pricewaterhouse Coopers, firma de la que fue nombrado socio en 1987, siendo responsable de la división de entidades financieras entre 1975 y 2003 y de la división de auditoría desde 2003 hasta que abandonó la firma en el año 2007. Con posterioridad ha sido consejero de varias entidades ligadas al Fondo de Garantía de Depósitos y actualmente es consejero independiente de Distribuidora Internacional de Alimentos, S.A.
D. Ramón Sotomayor Jáuregui	Licenciado en Ingeniería Industrial por la Universidad de Portsmouth, tiene un MBA de la Universidad de Rutgers. Comenzó su carrera profesional en Ercross España y posteriormente se incorporó al Grupo Thyssenkrupp donde ha ocupado distintos cargos, incluyendo el de CEO para el sur de Europa, África y Oriente Medio, desde 2011 hasta 2015. También ha sido consejero independiente de distintas Sociedades entre las que se encuentran Velatia y Levantina Natural Stone.

D. Josep Piqué Camps	Licenciado y Doctor en Ciencias Económicas y Empresariales por la Universidad de Barcelona y Licenciado en Derecho por la misma Universidad. Ha ejercido de Profesor de Teoría Económica desde 1984 y ha sido economista Titular del Servicio de Estudios de "la Caixa". En el sector público, ha sido Ministro de Industria y Energía, Ministro Portavoz, Ministro de Asuntos Exteriores y Ministro de Ciencia y Tecnología, así como diputado y senador en las Cortes Generales y del Parlamento de Cataluña. En el sector privado ha ostentado diversas responsabilidades en empresas como Ercros (directivo y presidente ejecutivo entre 1988 y 1996) y Vueling, de la que fue presidente entre 2007 y 2013. Fue vicepresidente y consejero delegado de OHL entre 2013 y 2016 y consejero de Airbus Group (EADS).
Dña. Pilar Cavero Mestre	Actualmente es consejero de Alantra, Amadeus y Atrys Health, entre otras. Ha sido presidente del Círculo de Economía y actualmente es vicepresidente del Círculo de Empresarios, Presidente de la Fundación Iberoamericana Empresarial y del Foro y de la Fundación España-Japón y de "CITPax", entre otras.
	Licenciada en Derecho por la Universidad Complutense de Madrid, ostenta un programa de Liderazgo en Empresas de Servicios por Harvard. Comenzó su carrera profesional en la Asociación de Cajas de Ahorros en España y posteriormente, en 1986, se pasó al sector de los despachos de abogados. En 1990 se incorporó a Cuatrecasas donde ha desarrollado su carrera profesional desde entonces, siendo nombrada socia en 1993. Actualmente es socia de honor del Despacho, sin funciones ejecutivas, y es consejera independiente de Merlin Properties.

Número total de consejeros externos independientes	6
% total del consejo	85,71%

Observaciones

**Indique si algún consejero calificado como independiente percibe de la sociedad, o de su mismo grupo, cualquier cantidad o beneficio por un concepto distinto de la remuneración de consejero, o mantiene o ha mantenido, durante el último ejercicio, una relación de negocios con la sociedad o con cualquier sociedad de su grupo, ya sea en nombre propio o como accionista significativo, consejero o alto directivo de una entidad que mantenga o hubiera mantenido dicha relación.**

No

Continúa

01. Informe anual de gobierno corporativo de las sociedades anónimas cotizadas / C. Estructura de la administración de la sociedad

En su caso, se incluirá una declaración motivada del consejo sobre las razones por las que considera que dicho consejero puede desempeñar sus funciones en calidad de consejero independiente.

No Aplica

Nombre o denominación social del consejero	Descripción de la relación	Declaración motivada

Otros consejeros externos

Se identificará a los otros consejeros externos y se detallarán los motivos por los que no se puedan considerar dominicales o independientes y sus vínculos, ya sea con la sociedad, sus directivos, o sus accionistas:

Nombre o denominación social del consejero	Motivos	Sociedad, directivo o accionista con el que mantiene el vínculo	Perfil
Número total de otros consejeros externos			
% total del consejo			

Observaciones

Indique las variaciones que, en su caso, se hayan producido durante el periodo en la categoría de cada consejero:

Nombre o denominación social del consejero	Fecha del cambio	Categoría anterior	Categoría

Observaciones

C.1.4 Complete el siguiente cuadro con la información relativa al número de consejeras al cierre de los últimos 4 ejercicios, así como la categoría de tales consejeras:

	Número de consejeras				% sobre el total de consejeros de cada categoría			
	Ejercicio 2019	Ejercicio 2018	Ejercicio 2017	Ejercicio 2016	Ejercicio 2019	Ejercicio 2018	Ejercicio 2017	Ejercicio 2016
Ejecutiva	0	0	0	0	0	0	0	0
Dominical	0	0	0	0	0	0	0	0
Independiente	1	1	1	1	14,29	14,29	14,29	14,29
Otras Externas	0	0	0	0	0	0	0	0
Total:	1	1	1	1	14,29	14,29	14,29	14,29

C.1.5 Indique si la sociedad cuenta con políticas de diversidad en relación con el consejo de administración de la empresa por lo que respecta a cuestiones como, por ejemplo, la edad, el género, la discapacidad, o la formación y experiencia profesionales. Las entidades pequeñas y medianas, de acuerdo con la definición contenida en la Ley de Auditoría de Cuentas, tendrán que informar, como mínimo, de la política que tengan establecida en relación con la diversidad de género.

Sí

En caso afirmativo, describa estas políticas de diversidad, sus objetivos, las medidas y la forma en que se ha aplicado y sus resultados en el ejercicio. También se deberán indicar las medidas concretas adoptadas por el consejo de administración y la comisión de nombramientos y retribuciones para conseguir una presencia equilibrada y diversa de consejeros. En caso de que la sociedad no aplique una política de diversidad, explique las razones por las cuales no lo hace.

Descripción de las políticas, objetivos, medidas y forma en que se han aplicado, así como los resultados obtenidos

La compañía toma una serie de medidas para incluir en el Consejo de Administración un número de mujeres que permita alcanzar una presencia equilibrada entre hombres y mujeres.

## 01. Informe anual de gobierno corporativo de las sociedades anónimas cotizadas / C. Estructura de la administración de la sociedad

## Descripción de las políticas, objetivos, medidas y forma en que se han aplicado, así como los resultados obtenidos

El reglamento de la comisión de Nombramientos y Retribuciones, en su artículo 1, establece que: “La comisión de Nombramientos y Retribuciones deberá establecer procedimientos y velar para que al proveerse nuevas vacantes cumplan con las siguientes condiciones:

- Los procedimientos de selección no adolezcan de sesgos implícitos que obstaculicen la selección de consejeras
- La sociedad busque deliberadamente, e incluya entre los potenciales candidatos, mujeres que reúnan el perfil profesional buscado.”

Es por tanto función de la comisión de Nombramientos y Retribuciones informar al Consejo sobre las cuestiones de diversidad de género, debiendo establecer un objetivo de representación para el género menos representado en el Consejo de Administración de la sociedad y elaborar orientaciones acerca de cómo alcanzar ese objetivo.

Actualmente la comisión de Nombramientos y Retribuciones está presidida por una consejera.

Es también función de la comisión de Nombramientos y Retribuciones verificar el cumplimiento de la política de selección de consejeros. Y esta establece que, al realizar la selección, se partirá de un análisis de las necesidades de la sociedad y de su grupo de sociedades, debiendo tener en cuenta, además: que los nombramientos favorezcan la diversidad de conocimientos, experiencias y género en el seno del Consejo de Administración; y que se debe procurar que en 2020 el número de consejeras represente, al menos, el 30 % del total de miembros del Consejo de Administración.

Para la selección de consejeros se podrá contar con la colaboración de asesores externos.

De conformidad con la política de selección de consejeros, estos deben ser personas honorables, idóneas y de reconocida solvencia, competencia, experiencia, cualificación, formación, disponibilidad y compromiso con su función independientemente de su género, procurando que la composición del Consejo de Administración sea diversa y equilibrada

Abengoa mantiene un compromiso explícito con la igualdad de oportunidades y la no discriminación por razón de sexo, raza, color, religión, opinión, nacionalidad, posición económica o cualquier otra circunstancia.

Estos principios se declaran expresamente en las distintas políticas de la organización (contratación, selección, formación, medición del desempeño, promoción, retribución, condiciones de trabajo, conciliación, prevención del acoso, entre otros).

Con el propósito de asegurar estos valores, Abengoa creó en 2008 y ha actualizado en 2019, su Plan Marco de Igualdad y la «Oficina para la Igualdad de Trato y Oportunidades, cuyo cometido es abogar por la igualdad de género en toda la organización, impulsando, desarrollando y gestionando dicho plan y los planes asociados.

## Descripción de las políticas, objetivos, medidas y forma en que se han aplicado, así como los resultados obtenidos

En el marco de este plan, la organización cuenta con un protocolo de denuncia de acoso laboral con el fin de atender cualquier situación susceptible de ser considerada discriminatoria. Además, se dispone de una comisión de Igualdad, que tiene como tarea hacer un seguimiento a escala mundial de los asuntos relacionados con la igualdad de género.

El Consejo de Administración ha aprobado en 2019 una política específica de diversidad donde se refleja el firme compromiso de la compañía de considerar a la persona como eje central, con independencia de su raza, género, religión, nacionalidad, cultura, edad, orientación sexual o discapacidad física o intelectual.

En base a esto, Abengoa se compromete a:

- Fomentar la cultura de la Diversidad, a través de la formación e información, con el objetivo de sensibilizar y concienciar a las personas que conforman Abengoa.
- Realizar una gestión empresarial, a todos los niveles de la organización y en todas las áreas geográficas donde opere, que inspire y respete los principios de la Diversidad, fomentando una verdadera integración de todas las personas, rechazando prejuicios y evitando cualquier discriminación, trato desigual o irrespetuoso.
- Hacer seguimiento y vigilancia activa para conseguir una aplicación efectiva de la presente Política.
- Activar canales, con todas las garantías, para denunciar cualquier actuación que contravenga la Política de Diversidad en base a situaciones de discriminación, o trato desigual o irrespetuoso, por razón de género, religión, raza, cultura, nacionalidad, orientación sexual, edad o discapacidad física o intelectual.
- Proyectar en sus presentaciones y comunicaciones, tanto internas como externas, una imagen inclusiva que transmita, en todo caso, el valor de la Diversidad.
- Extender esta Política a todos los colaboradores que, sin formar parte directamente de la compañía, contribuyen con sus productos y servicios al proyecto Abengoa. manera semestral.

Adicionalmente, en febrero 2019 el Consejo de Administración aprobó el Plan Estratégico de RSC para los ejercicios 2019-2023 que cuenta con una línea estratégica específica cuyo principal objetivo es fomentar la diversidad de género y la igualdad de oportunidades en la organización promoviendo, entre otras, medidas que contribuyan al incremento de mujeres en puestos de mando y directivos, así como aquellas que garanticen la no discriminación y la inserción laboral de las personas con discapacidad.

Entre los objetivos fijados en el plan estratégico destacan los siguientes:

- Alcanzar el 30% de mujeres en el consejo en 2020 (RCBG)

01. Informe anual de gobierno corporativo de las sociedades anónimas cotizadas / C. Estructura de la administración de la sociedad

Descripción de las políticas, objetivos, medidas y forma en que se han aplicado, así como los resultados obtenidos

- Una de las comisiones del Consejo esté presidida por una mujer en 2023.
- Alcanzar el 12,5% de mujeres en el COEJ.
- Alcanzar el 25% de mujeres en Comités de negocio.
- Alcanzar el 25 % de mujeres en el CODIR.
- Alcanzar el 30 % de mujeres mandos intermedios/gestoras con respecto al total de estos - empleados.
- Alcanzar el 35 % de mujeres empleados con respecto al total.
- Realizar auditorías internas salariales en todas las regiones.
- Implantar medidas de conciliación laboral que permitan alcanzar los objetivos incluidos en el PERSC

Abengoa ha retomado en 2019 la Comisión de Igualdad de Trato y de oportunidades (CITO) para asegurar y velar por el cumplimiento de los compromisos y políticas en materia de diversidad e igualdad, y trabajar activamente en la consecución de los objetivos fijados en el Plan Estratégico de RSC.

Por otra parte, la compañía esta adherida al Chárter de Diversidad, un código con carácter voluntario compuesto por las empresas e instituciones de un mismo país, independientemente de su tamaño, para fomentar su compromiso hacia:

- Los principios fundamentales de igualdad
- El compromiso con el respeto al derecho de la inclusión de todas las personas independientemente de sus perfiles, en el entorno laboral y sociedad
- El reconocimiento de los beneficios que brinda la inclusión de la diversidad cultural, demográfica y social en su organización
- La implementación de políticas concretas para favorecer un entorno laboral libre de prejuicios en materia de empleo, formación y promoción
- El fomento de programas de no-discriminación hacia grupos desfavorecidos

Para trabajar en esta línea y fomentar la visibilidad de la diversidad, Abengoa se adhirió a esta iniciativa a través de la Fundación GRUPO OTP mediante “El Charter de la Diversidad de España”, un proyecto impulsado por la Comisión Europea y el Ministerio de Igualdad, que de este modo adquiere un compromiso con el fomento de un entorno socialmente respetuoso, económicamente sostenible y legalmente riguroso.

Descripción de las políticas, objetivos, medidas y forma en que se han aplicado, así como los resultados obtenidos

En 2019, Abengoa se adhirió al Código Eje & CON de Buenas prácticas para la Gestión del Talento y la Mejora de la competitividad en la Empresa. La adhesión a este código facilita la adopción de medidas concretas para mejorar la competitividad y los resultados de la compañía, así como el acceso de la mujer a puestos de alta dirección y Consejos de Administración a la vez que reafirma el compromiso de Abengoa con la igualdad de oportunidades y la diversidad cultural.

Por último, la inserción laboral de personas con discapacidad, y por tanto, la igualdad de oportunidades para este colectivo, es un firme compromiso de Abengoa. La compañía trabaja para que las personas con discapacidad se incorporen a la vida social y laboral, fomentando el empleo, la integración y la accesibilidad. Para ello, promueve iniciativas encaminadas a la integración en el marco laboral de aquellos colectivos que por diferentes motivos sufren exclusión y prioriza a la persona por encima de sus limitaciones.

**C.1.6 Explique las medidas que, en su caso, hubiese convenido la comisión de nombramientos para que los procedimientos de selección no adolezcan de sesgos implícitos que obstaculicen la selección de consejeras, y que la compañía busque deliberadamente e incluya entre los potenciales candidatos, mujeres que reúnan el perfil profesional buscado y que permita alcanzar una presencia equilibrada de mujeres y hombres.**

Explicación de las medidas

Corresponde a la Comisión de Nombramientos y Retribuciones evaluar las competencias, conocimientos y experiencia necesarios en el Consejo, y define las aptitudes y funciones necesarias en los candidatos para cubrir vacantes en su seno, evaluando el tiempo y dedicación precisa para que puedan desempeñar adecuadamente su cometido.

La Comisión de Nombramientos y Retribuciones evalúa a los potenciales candidatos con objetividad y transparencia, con base a criterios de mérito y capacidad, promoviendo la igualdad entre mujeres y hombres y rechazando toda forma de discriminación directa o indirecta por razón de sexo.

En el contexto de la reestructuración de Abengoa y de conformidad con los términos del Acuerdo de Reestructuración suscrito por la Sociedad el 24 de septiembre de 2016, el

## 01. Informe anual de gobierno corporativo de las sociedades anónimas cotizadas / C. Estructura de la administración de la sociedad

## Explicación de las medidas

Consejo de Administración de Abengoa fue modificado por completo, tanto en número como en composición, en la Junta General Extraordinaria de Accionistas que se celebró el 22 de noviembre de 2016. En el proceso de selección de los nuevos miembros del Consejo de Administración así como de sus sustitutos nombrados durante el ejercicio 2017, todos ellos independientes a excepción de uno, la Comisión de Nombramientos y Retribuciones, que se basó a tal efecto en la propuesta de Spencer Stuart, veló por la inclusión de mujeres entre los candidatos y, de al menos una mujer, entre los miembros finalmente nombrados.

En el ejercicio 2019 no se han producido bajas en el órgano de administración, ni tampoco han sido necesarias nuevas incorporaciones, razón por la cual la Comisión de Nombramientos y Retribuciones no ha tenido que adoptar medidas en este aspecto

**Cuando a pesar de las medidas que, en su caso, se hayan adoptado, sea escaso o nulo el número de consejeras, explique los motivos que lo justifiquen:**

## Explicación de los motivos

Los miembros del Consejo de Administración de Abengoa fueron nombrados por la Junta General de Accionistas el pasado 22 de noviembre de 2016 a excepción de uno que fue nombrado por cooptación el 13 de julio de 2017 y reelegido por la Junta General de Accionistas el pasado 25 de junio de 2018 y, en cumplimiento de los compromisos asumidos en el marco del acuerdo de reestructuración suscrito el 24 de septiembre de 2016, fueron propuestos por la Comisión de Nombramientos y Retribuciones sobre la base de la selección y propuesta realizada por la firma de consultoría Spencer Stuart.

En este sentido, Spencer Stuart y la Comisión de Nombramientos y Retribuciones valoraron las capacidades y méritos de los distintos candidatos y propusieron para su nombramiento a los candidatos que consideraron más adecuados teniendo en cuenta las características de Abengoa y sus circunstancias actuales.

**C.1.7. Explique las conclusiones de la comisión de nombramientos sobre la verificación del cumplimiento de la política de selección de consejeros. Y en particular, sobre cómo dicha política está promoviendo el objetivo de que en el año 2020 el número de consejeras represente, al menos, el 30% del total de miembros del Consejo de Administración.**

La política de selección de consejeros establece que, al realizar dicha selección, se partirá de un análisis de las necesidades de la Sociedad y de su grupo de sociedades, debiendo tener en cuenta además (i) que los nombramientos favorezcan la diversidad de conocimientos, experiencias y género en el seno del Consejo de Administración; y (ii) que se debe procurar que en el año 2020 el número de consejeras represente, al menos, el treinta por ciento del total de miembros del Consejo de Administración. Para la selección de consejeros se podrá contar con la colaboración de asesores externos.

De conformidad con la política de selección de consejeros, estos deben ser personas honorables, idóneas y de reconocida solvencia, competencia, experiencia, cualificación, formación, disponibilidad y compromiso con su función, procurando que la composición del Consejo de Administración sea diversa y equilibrada.

La Junta General Extraordinaria de Accionistas celebrada el 22 de noviembre de 2016, previo informe positivo de la Comisión de Nombramientos y Retribuciones en el caso del consejero ejecutivo y a propuesta de esta en el caso de los consejeros independientes, renovó la composición del Consejo de Administración nombrando a la mayoría de los actuales consejeros de Abengoa, entre los que hay consejeros con perfiles financieros, industriales y jurídicos.

Tal y como se indica en los preceptivos informes del Consejo de Administración, las propuestas de nombramiento se formularon en el marco de las obligaciones asumidas por la Sociedad bajo el acuerdo para la reestructuración de la deuda financiera y la recapitalización del grupo de sociedades del que Abengoa es sociedad cabecera, consistente en el compromiso de someter a la aprobación de una Junta General Extraordinaria de Accionistas una propuesta de acuerdo relativa a la renovación de la composición del Consejo de Administración de la Sociedad, mediante la sustitución de todos sus consejeros por personas que cumplieran las condiciones para ser consideradas como consejeros externos independientes de la Sociedad, con base en la propuesta de candidatos formulada por Spencer Stuart, firma especializada en la prestación de servicios de consultoría en materia de recursos humanos, de manera que el Consejo de Administración de la Sociedad quedara integrado, en adelante, por una mayoría de consejeros externos independientes.

La selección de los consejeros, realizada por la firma Spencer Stuart y sobre la que se basó la Comisión de Nombramientos para sus informes y propuestas, tuvo en cuenta (i) las necesidades de la Sociedad en un momento de dificultades financieras; (ii) la necesaria diversidad de perfiles, combinando personas de perfil industrial, relevantes para el mejor entendimiento del negocio, como personas de perfil financiero y jurídico, capaces de entender la compleja situación financiera en la que se encontraba la Sociedad; y (iii) la capacidad, méritos demostrados y experiencia de los distintos candidatos, cumpliendo con ello con los objetivos establecidos en la política de selección de consejeros y con las condiciones que esta establece a la hora de seleccionar candidatos.

**01. Informe anual de gobierno corporativo de las sociedades anónimas cotizadas / C. Estructura de la administración de la sociedad**

En línea con lo anterior, la selección del consejero cuyo nombramiento tuvo lugar durante el ejercicio 2018 (el Sr. Piqué, para cubrir la vacante del Sr. Antoñanzas) se realizó teniendo en cuenta los mismos criterios antes descritos y también con la intervención de la firma Spencer Stuart identificando candidatos.

Tal y como ya se ha indicado, en el ejercicio 2019 no se han producido bajas en el órgano de administración, ni tampoco han sido necesarias nuevas incorporaciones, razón por la cual la Comisión de Nombramientos y Retribuciones no ha tenido que adoptar medidas en este aspecto

Con base en las anteriores consideraciones, la Comisión de Nombramientos y Retribuciones ha concluido que la política de selección de consejeros se ha aplicado satisfactoriamente.

**C.1.8 Explique, en su caso, las razones por las cuales se han nombrado consejeros dominicales a instancia de accionistas cuya participación accionarial es inferior al 3% del capital:**

No Aplica

Nombre o denominación social del accionista	Justificación
---	---------------

**Indique si no se han atendido peticiones formales de presencia en el consejo procedentes de accionistas cuya participación accionarial es igual o superior a la de otros a cuya instancia se hubieran designado consejeros dominicales. En su caso, explique las razones por las que no se hayan atendido:**

No aplica

Nombre o denominación social del accionista	Explicación
---	-------------

**C.1.9 Indique, en el caso de que existan, los poderes y las facultades delegadas por el Consejo de Administración en consejeros o en comisiones del consejo:**

Nombre o denominación social del consejero	Breve descripción
Gonzalo Urquijo Fernández de Araoz	Poderes generales de ejercicio mancomunado con otros apoderados de la Sociedad

**C.1.10 Identifique, en su caso, a los miembros del consejo que asuman cargos de administradores, representantes de administradores o directivos en otras sociedades que formen parte del grupo de la sociedad cotizada:**

Nombre o denominación social del consejero	Denominación social de la entidad del grupo	Cargo	¿Tiene funciones ejecutivas?
	Abengoa Abenewco 1, S.A.U.	Presidente	Sí
D. Gonzalo Urquijo Fernández de Araoz	Abengoa AAGES Holdings Ltd	Administrador Unico	Sí
	South Africa Solar Investments S.L.	Representante Administrador Unico	Sí
D. Manuel Castro Aladro	Abengoa Abenewco 1, S.A.U.	Consejero	NO
D. José Luis del Valle Doblado	Abengoa Abenewco 1, S.A.U.	Consejero	NO
D. José Wahnón Levy	Abengoa Abenewco 1, S.A.U.	Consejero	NO
D. Ramón Sotomayor Jáuregui	Abengoa Abenewco 1, S.A.U.	Consejero	NO
D. Josep Piqué Camps	Abengoa Abenewco 1, S.A.U.	Consejero	NO
Dña. Pilar Cavero Mestre	Abengoa Abenewco 1, S.A.U.	Consejero	NO



01. Informe anual de gobierno corporativo de las sociedades anónimas cotizadas / C. Estructura de la administración de la sociedad

**C.1.11 Detalle, en su caso, los consejeros o representantes de consejeros personas jurídicas de su sociedad, que sean miembros del consejo de administración o representantes de consejeros personas jurídicas de otras entidades cotizadas en mercados oficiales de valores distintas de su grupo, que hayan sido comunicadas a la sociedad:**

Nombre o denominación social del consejero	Denominación social de la entidad cotizada	Cargo
Gonzalo Urquijo Fernández de Araoz	Gestamp Automocion, S.A.	Consejero
	Ferrovial, S.A.	Consejero
José Luis del Valle Doblado	Lar España Real Estate SOCIMI, S.A.	Presidente
Pilar Cavero Mestre	Merlin Properties	Consejero
	Amadeus Group IT, S.A.	Consejero
Josep Piqué Camps	Alantra Partners, S.A.	Consejero
	Atrys Health, S.A.	Consejero
José Wahnon Levy	Distribuidora Internacional de Alimentación S.A.	Consejero

**Observaciones**

**C.1.12 Indique y, en su caso explique, si la sociedad ha establecido reglas sobre el número máximo de consejos de sociedades de los que puedan formar parte sus consejeros, identificando, en su caso, donde se regula:**

Sí

Explicación de las reglas e identificación del documento donde se regula

El reglamento del Consejo de Administración regula en su artículo 14 los límites en relación al número de consejos de los que pueden formar parte los consejeros de la sociedad.

*"[...]Los Consejeros quedan obligados por virtud de su cargo, en particular, a:*

Explicación de las reglas e identificación del documento donde se regula

[...]

*(n) Participar activamente y con dedicación en los temas tratados en el Consejo de Administración, así como en su seguimiento, recabando la información necesaria. A estos efectos, para asegurar una adecuada disponibilidad de tiempo de los Consejeros para el correcto desarrollo de sus funciones y sin perjuicio de lo previsto en el artículo 16 siguiente, que en todo caso resultará de aplicación, los Consejeros no podrán ocupar al mismo tiempo más cargos en sociedades cotizadas que los previstos en una de las siguientes combinaciones:*

*i. Un cargo ejecutivo junto con tres cargos no ejecutivos.*

*ii. Cinco cargos no ejecutivos.*

*Se entenderá por cargo ejecutivo aquel que desempeñe funciones de dirección cualquiera que sea el vínculo jurídico que le atribuya estas funciones.*

*Las anteriores limitaciones se refieren única y exclusivamente a los cargos en los consejos de administración de otras sociedades cotizadas si bien, en caso de que un Consejero fuera a participar en el consejo de administración de otras sociedades no cotizadas y dicha participación supusiera una elevada dedicación, el Consejero en cuestión deberá informar inmediatamente al respecto y corresponderá a la Comisión de Nombramientos y Retribuciones evaluar la autorización para la incorporación a dicho consejo de administración.*

*Computarán como un solo cargo los cargos ejecutivos o no ejecutivos ocupados dentro de un mismo grupo o en sociedades mercantiles en las que la Sociedad posea una participación del 10% del capital o derechos de voto o superior."*

**C.1.13 Indique los importes de los conceptos relativos a la remuneración global del consejo de administración siguientes:**

Remuneración devengada en el ejercicio a favor del consejo de administración (miles de euros)	2,642
Importe de los derechos acumulados por los consejeros actuales en materia de pensiones (miles de euros)	0
Importe de los derechos acumulados por los consejeros antiguos en materia de pensiones (miles de euros)	0

**01. Informe anual de gobierno corporativo de las sociedades anónimas cotizadas / C. Estructura de la administración de la sociedad**

**C.1.14 Identifique a los miembros de la alta dirección que no sean a su vez consejeros ejecutivos, e indique la remuneración total devengada a su favor durante el ejercicio:**

Nombre o denominación social	Cargo
D. Joaquín Fernández de Piérola	Director de Negocios y Verticales
D. Daniel Alaminos Echarri	Secretario General y del Consejo
D. Víctor Manuel Pastor Fernández	Director Financiero
D. David Jiménez-Blanco Carrillo de Albornoz	Director de Reestructuración y Estrategia
D. Álvaro Polo Guerrero	Director de Recursos Humanos
Dña. Maria José Esteruelas Aguirre	Directora de América
<b>Remuneración total alta dirección (en miles de euros)</b>	<b>3.536 miles de euros</b>

**C.1.15 Indique si se ha producido durante el ejercicio alguna modificación en el reglamento del consejo:**

No

**C.1.16 Indique los procedimientos de selección, nombramiento, reelección, evaluación y remoción de los consejeros. Detalle los órganos competentes, los trámites a seguir y los criterios a emplear en cada uno de los procedimientos.**

La Comisión de Nombramientos y Retribuciones es el órgano competente para elaborar, en el caso de los consejeros independientes, e informar, en el caso de los restantes consejeros, la propuesta, motivada, al Consejo de Administración, para su designación por cooptación o para su posterior sometimiento a la Junta General de Accionistas, así como las propuestas para su reelección o separación por la Junta General de Accionistas, aplicando los criterios de independencia y profesionalidad establecidos en el reglamento del Consejo y de la propia Comisión y garantizando que gocen de reconocida solvencia y posean los conocimientos, prestigio y experiencia profesionales adecuados al ejercicio de sus funciones, conforme a lo establecido en la política de selección de consejeros.

En relación con el procedimiento de selección y nombramiento de los consejeros independientes, la Comisión de Nombramientos y Retribuciones es el órgano encargado de seleccionar aquellos perfiles

que mejor representan las necesidades de los diferentes grupos de interés entre profesionales de distintos ámbitos y de reconocido prestigio nacional e internacional. El procedimiento de elección de los mismos está basado en los principios de mérito y capacidad, promoviendo la igualdad entre mujeres y hombres y rechazando toda forma de discriminación directa o indirecta por razón de sexo.

Por ello, la Comisión de Nombramientos y Retribuciones verifica anualmente el mantenimiento de las condiciones que concurrieron para la designación de un consejero y del carácter o tipología a él asignada, información esta última que se incluirá en el informe anual de gobierno corporativo. La Comisión de Nombramientos vela asimismo porque, al cubrirse nuevas vacantes, los procedimientos de selección no adolezcan de sesgos implícitos que obstaculicen la selección de consejeras y porque se incluyan entre los potenciales candidatos mujeres que reúnan el perfil buscado. Igualmente entre sus funciones se encuentra la de informar al Consejo de Administración sobre los nombramientos, reelecciones, ceses y retribuciones de los altos directivos, así como proponer al Consejo la política general de retribuciones e incentivos para el Consejo y para la alta dirección, la retribución individual de los consejeros y demás condiciones contractuales de cada consejero ejecutivo y las condiciones básicas de los contratos de los altos directivos e informar, con carácter previo, de todas las propuestas que el Consejo de Administración formule a la Junta para la designación o cese de los consejeros, incluso en los supuestos de cooptación por el propio Consejo de Administración.

La evaluación del desempeño del Consejo de Administración y de sus Comisiones la supervisa y organiza la propia Comisión de Nombramientos y Retribuciones mediante informe motivado al Consejo, una vez cerrado el ejercicio al que se refiere y realizado el cierre contable y emitido el informe de auditoría, o al menos un avance de los mismos, dada su importancia como criterios de evaluación. Sobre la base del resultado de la evaluación, la Comisión de Nombramientos y Retribuciones propone un plan de acción para corregir las deficiencias detectadas.

**C.1.17 Explique en qué medida la evaluación anual del consejo ha dado lugar a cambios importantes en su organización interna y sobre los procedimientos aplicables a sus actividades:**

No han acontecido modificaciones importantes como consecuencia de la evaluación anual del consejo correspondiente al ejercicio 2019.

Descripción modificaciones
N/A

**Describa el proceso de evaluación y las áreas evaluadas que ha realizado el consejo de administración auxiliado, en su caso, por un consultor externo, respecto del funcionamiento y la composición del consejo y de sus comisiones y cualquier otra área o aspecto que haya sido objeto de evaluación.**

01. Informe anual de gobierno corporativo de las sociedades anónimas cotizadas / C. Estructura de la administración de la sociedad

Descripción proceso de evaluación y áreas evaluadas

La evaluación del consejo de administración se ha centrado, por un lado, en analizar el funcionamiento del consejo y sus comisiones, solicitando a tal efecto información de todos los consejeros que lo eran a cierre del ejercicio 2019. La petición de información se ha formalizado mediante un cuestionario que se les ha remitido con petición de su pronunciamiento acerca de aquellas cuestiones que son consideradas de especial relevancia en relación con el funcionamiento del consejo; y, por otro, en evaluar la participación y el desempeño individual de cada uno de los consejeros de la Sociedad, incluyendo al Presidente y al Secretario del Consejo, a la luz de las funciones y deberes que, en función de las diferentes tipologías a las que están adscritos, les son atribuidos por la ley y la normativa interna de gobierno corporativo de la Sociedad.

Para esta evaluación, el Consejo ha contado con la asistencia de un consultor externo, Russell Reynolds, que ha analizado el resultado de la evaluación y emitido un informe que se ha puesto a disposición de la Comisión de Nombramientos y Retribuciones y del Consejo y objeto de consideración por ambos órganos.

**C.1.18 Desglose, en aquellos ejercicios en los que la evaluación haya sido auxiliada por un consultor externo, las relaciones de negocio que el consultor o cualquier sociedad de su grupo mantengan con la sociedad o cualquier sociedad de su grupo.**

No existen relaciones de negocio con el consultor externo ni con ninguna sociedad de su grupo.

**C.1.19 Indique los supuestos en los que están obligados a dimitir los consejeros.**

De acuerdo con lo previsto en el artículo 13 del reglamento del Consejo, los consejeros cesarán en el cargo cuando haya transcurrido el período para el que fueron nombrados y en todos los demás supuestos en que así proceda de acuerdo con la ley, los estatutos sociales y el reglamento del Consejo.

Los consejeros deberán poner su cargo a disposición del Consejo de Administración y formalizar, si este lo considera conveniente, la correspondiente dimisión en los casos siguientes:

- (a) Cuando se vean incursos en alguno de los supuestos de incompatibilidad o prohibición legalmente previstos.
- (b) Cuando resulten gravemente sancionados, por alguna autoridad pública, por haber infringido sus obligaciones como consejeros.
- (c) Cuando el propio Consejo así se lo solicite por haber infringido sus obligaciones como consejeros.

En el caso de los consejeros independientes, el Consejo no les podrá solicitar la dimisión antes de que transcurra el periodo estatutario para el que hubieren sido nombrados salvo

(i) que se haya producido una oferta pública de adquisición, una fusión u otro tipo de operación corporativa similar que suponga un cambio en la estructura de capital de la Sociedad, y como consecuencia de ello se requieran cambios en la estructura del Consejo de Administración para mantener la proporcionalidad entre consejeros dominicales y no ejecutivos; o (ii) que concurra justa causa apreciada por el propio Consejo previo informe de la Comisión de Nombramientos y Retribuciones.

(d) Cuando, tratándose de consejeros dominicales, el accionista a quien representen transmita íntegramente su participación accionarial o la rebaje hasta un nivel que exija la reducción del número de sus consejeros dominicales, en este último caso en la proporción que corresponda.

(e) En aquellos casos en los que su actuación pueda perjudicar el crédito y la reputación de la Sociedad.

**C.1.20 ¿Se exigen mayorías reforzadas, distintas de las legales, en algún tipo de decisión?:**

No

En su caso, describa las diferencias.

Descripción de las diferencias

**C.1.21 Explique si existen requisitos específicos, distintos de los relativos a los consejeros, para ser nombrado presidente del consejo de administración.**

No

Descripción de los requisitos

**C.1.22 Indique si los estatutos o el reglamento del consejo establecen algún límite a la edad de los consejeros:**

No

01. Informe anual de gobierno corporativo de las sociedades anónimas cotizadas / C. Estructura de la administración de la sociedad

	Edad límite
Presidente	
Consejero delegado	
Consejero	

**Observaciones**

**C.1.23 Indique si los estatutos o el reglamento del consejo establecen un mandato limitado u otros requisitos más estrictos adicionales a los previstos legalmente para los consejeros independientes, distinto al establecido en la normativa:**

No

Requisitos adicionales y/o número máximo de ejercicios de mandato

**C.1.24 Indique si los estatutos o el reglamento del consejo de administración establecen normas específicas para la delegación del voto en el consejo de administración en favor de otros consejeros, la forma de hacerlo y, en particular, el número máximo de delegaciones que puede tener un consejero, así como si se ha establecido alguna limitación en cuanto a las categorías en que es posible delegar, más allá de las limitaciones impuestas por la legislación. En su caso, detalle dichas normas brevemente.**

El artículo 10 del reglamento del Consejo de Administración regula las delegaciones de voto de la siguiente manera:

“Los miembros del Consejo de Administración solo podrán delegar su representación en otro miembro del Consejo. Los consejeros no ejecutivos solo podrán ser representados por otros miembros del Consejo de Administración no ejecutivos. La representación de los consejeros ausentes podrá conferirse por cualquier medio escrito dirigido a la Presidencia, que permita acreditar suficientemente la representación otorgada y la identidad del consejero representado.”

**C.1.25 Indique el número de reuniones que ha mantenido el consejo de Administración durante el ejercicio. Asimismo, señale, en su caso, las veces que se ha reunido el consejo sin la asistencia de su presidente. En el cómputo se considerarán asistencias las representaciones realizadas con instrucciones específicas.**

Número de reuniones del consejo	13
Número de reuniones del consejo sin la asistencia del presidente	0

**Observaciones**

En la reunión del Consejo de Administración celebrada el 16 de diciembre de 2019, si bien la misma contó con la asistencia del Presidente, éste tuvo que ausentarse antes del final de la sesión momento en el que la presidencia de la misma fue asumida por el Consejero Coordinador.

**Indíquese el número de reuniones mantenidas por el consejero coordinador con el resto de consejeros, sin asistencia ni representación de ningún consejero ejecutivo:**

Número de reuniones	1
---------------------	---

**Observaciones**

Con fecha 16 de diciembre de 2019 y una vez concluida la sesión del Consejo de Administración los consejeros independientes mantuvieron una reunión de seguimiento.

**Indique el número de reuniones que han mantenido en el ejercicio las distintas comisiones del consejo:**

Número de reuniones de la comisión ejecutiva	No aplica
Número de reuniones de la comisión de auditoría	10
Número de reuniones de la comisión de nombramientos y retribuciones	8
Número de reuniones de la comisión de nombramientos	NA
Número de reuniones de la comisión de retribuciones	NA
Número de reuniones de la comisión_____	NA

01. Informe anual de gobierno corporativo de las sociedades anónimas cotizadas / C. Estructura de la administración de la sociedad

Observaciones

**C.1.26 Indique el número de reuniones que ha mantenido el consejo de administración durante el ejercicio y los datos sobre asistencia de sus miembros:**

Número de reuniones con la asistencia presencial de al menos el 80% de los consejeros	13
% de asistencia presencial sobre el total de votos durante el ejercicio	85,5%
Número de reuniones con la asistencia presencial, o representaciones realizadas con instrucciones específicas, de todos los consejeros	8
% de votos emitidos con asistencia presencial y representaciones realizadas con instrucciones específicas, sobre el total de votos durante el ejercicio	85,5%

Observaciones

**C.1.27 Indique si están previamente certificadas las cuentas anuales individuales y consolidadas que se presentan al consejo para su formulación:**

No

Identifique, en su caso, a la/s persona/s que ha/han certificado las cuentas anuales individuales y consolidadas de la sociedad, para su formulación por el consejo:

Nombre	Cargo
--------	-------

Observaciones

**C.1.28 Explique, si los hubiera, los mecanismos establecidos por el consejo de administración para evitar que las cuentas individuales y consolidadas por él formuladas se presenten en la junta general con salvedades en el informe de auditoría.**

El sistema de control de riesgos, los servicios de auditoría interna y la Comisión de Auditoría a la que los primeros reportan se integran como mecanismos de control y supervisión periódica y recurrente que previenen y, en su caso, resuelven potenciales situaciones que, de no resolverse, pudieran dar lugar a un tratamiento contable no correcto. Así, la Comisión de Auditoría recibe regularmente del auditor externo la información sobre el Plan de Auditoría y los resultados de su ejecución y verifica que la alta dirección tiene en cuenta sus recomendaciones.

El reglamento del Consejo y el reglamento interno de la Comisión de Auditoría prevén expresamente en sus artículos 27(b) y 3.2, respectivamente, que dicha Comisión ejercerá en todo caso la función de *“velar por que el Consejo de Administración procure presentar las cuentas a la Junta General de Accionistas sin limitaciones ni salvedades en el informe de auditoría externa, debiendo el presidente de la Comisión de Auditoría, junto con el auditor externo, explicar con claridad a los accionistas el alcance de tales limitaciones o salvedades en caso de existir.”*

**C.1.29 ¿El secretario del consejo tiene la condición de consejero?**

No

Si el secretario no tiene la condición de consejero complete el siguiente cuadro:

Nombre o denominación social del secretario	Representante
D. Daniel Alaminos Echarri	N/A

Observaciones

**C.1.30 Indique los mecanismos concretos establecidos por la sociedad para preservar la independencia de los auditores externos, así como, si los hubiera, los mecanismos para preservar la independencia de los analistas financieros, de los bancos de inversión y de las agencias de calificación, incluyendo cómo se han implementado en la práctica las previsiones legales.**

El artículo 27 del reglamento del Consejo de Administración establece como función de la Comisión de Auditoría asegurar la independencia del auditor externo, lo que incluye, entre otras cuestiones, que se asegure que la Sociedad y el auditor respetan las normas vigentes sobre prestación de servicios distintos

**01. Informe anual de gobierno corporativo de las sociedades anónimas cotizadas / C. Estructura de la administración de la sociedad**

a los de auditoría, los límites a la concentración del negocio del auditor y, en general, las demás normas establecidas para asegurar la independencia de los auditores.

En todo caso, la Comisión de Auditoría deberá recibir anualmente de los auditores externos la declaración de su independencia en relación con la entidad o entidades vinculadas a la Sociedad directa o indirectamente, así como la información de los servicios adicionales de cualquier clase prestados y los correspondientes honorarios percibidos de estas entidades por el auditor externo o por las personas o entidades vinculados a este de acuerdo con lo dispuesto en la legislación sobre auditoría de cuentas.

Igualmente, la Comisión deberá emitir anualmente, con carácter previo a la emisión del informe de auditoría de cuentas, un informe en el que se expresará una opinión sobre la independencia del auditor externo.

Por su parte, el reglamento interno de la Comisión de Auditoría, en su artículo 3. 16. c.(iv), ordena a la Comisión de Auditoría *“que vele porque la retribución del auditor externo por su trabajo no comprometa ni su calidad ni su independencia.”*

En relación con los analistas financieros y bancos de inversión, la Sociedad mantiene un procedimiento interno de solicitud de tres ofertas para la contratación de los mismos. El encargo se formaliza mediante una carta mandato donde figuran los términos precisos del trabajo contratado.

En lo referente a las agencias de calificación, al cierre del ejercicio 2019 la Sociedad no contaba con la calificación de ninguna agencia.

**C.1.31 Indique si durante el ejercicio la Sociedad ha cambiado de auditor externo. En su caso identifique al auditor entrante y saliente:**

No

Auditor saliente	Auditor entrante
------------------	------------------

**Observaciones**

**En el caso de que hubieran existido desacuerdos con el auditor saliente, explique el contenido de los mismos:**

No aplica

Explicación de los desacuerdos

**Observaciones**

**C.1.32 Indique si la firma de auditoría realiza otros trabajos para la sociedad y/o su grupo distintos de los de auditoría y en ese caso declare el importe de los honorarios recibidos por dichos trabajos y el porcentaje que supone sobre los honorarios facturados a la sociedad y/o su grupo:**

Sí

	Sociedad	Grupo	Total
Importe de otros trabajos distintos de los de auditoría (miles de euros)	354	401	755
Importe trabajos distintos de los de auditoría / Importe total facturado por la firma de auditoría (en %)	48,0	28,6	35,3

**Observaciones**

**C.1.33 Indique si el informe de auditoría de las cuentas anuales del ejercicio anterior presenta reservas o salvedades. En su caso, indique las razones dadas por el presidente de la comisión de auditoría para explicar el contenido y alcance de dichas reservas o salvedades.**

No

Explicación de las razones

N/A

01. Informe anual de gobierno corporativo de las sociedades anónimas cotizadas / C. Estructura de la administración de la sociedad

**C.1.34** Indique el número de ejercicios que la firma actual de auditoría lleva de forma ininterrumpida realizando la auditoría de las cuentas anuales individuales y/o consolidadas de la sociedad. Asimismo, indique el porcentaje que representa el número de ejercicios auditados por la actual firma de auditoría sobre el número total de ejercicios en los que las cuentas anuales han sido auditadas:

	Individuales	Consolidadas
Número de ejercicios ininterrumpidos	2	2
	Individuales	Consolidadas
Nº de ejercicios auditados por la firma actual de auditoría / Nº de ejercicios que la sociedad ha sido auditada (en %)	80%	80%

**Observaciones**

**C.1.35** Indique y, en su caso detalle, si existe un procedimiento para que los consejeros puedan contar con la información necesaria para preparar las reuniones de los órganos de administración con tiempo suficiente:

Si

**Detalle el procedimiento**

Puesta a disposición de la misma con anterioridad a cada reunión del Consejo a través de una plataforma online que la Sociedad ha puesto al servicio de todos los consejeros. Adicionalmente, a través de esa plataforma, los consejeros tienen acceso en todo momento para su consulta a la normativa interna y legislación básica aplicable a la función y responsabilidad del consejero, lo que les proporciona un conocimiento adecuado de la empresa y de sus normas internas, así como de las cuestiones que se van a someter a su consideración.

**C.1.36** Indique y, en su caso detalle, si la sociedad ha establecido reglas que obliguen a los consejeros a informar y, en su caso, dimitir en aquellos supuestos que puedan perjudicar al crédito y reputación de la sociedad:

Si

**Explique las reglas**

En el art. 13 del reglamento del Consejo de Administración se establece: “[...]Los Consejeros deberán poner su cargo a disposición del Consejo de Administración y formalizar, si éste lo considera conveniente, la correspondiente dimisión en los casos siguientes: (a) Cuando se vean incurso en alguno de los supuestos de incompatibilidad o prohibición legalmente previstos; (b) Cuando resulten gravemente sancionados, por alguna autoridad pública, por haber infringido sus obligaciones como Consejeros; (c) Cuando el propio Consejo así se lo solicite por haber infringido sus obligaciones como Consejeros. [...] (e) En aquellos casos en los que su actuación pueda perjudicar el crédito y la reputación de la Sociedad. A estos efectos los Consejeros deberán informar al Consejo de Administración de las causas penales en las que estén siendo investigados así como de cualesquiera otras vicisitudes procesales en relación con las mismas. Si el Consejero resultara finalmente procesado o se dictara contra él auto de apertura de juicio oral por algún delito señalado en la legislación societaria, el Consejo de Administración examinará el caso concreto y determinará si procede o no solicitar al consejero en cuestión su dimisión”

Asimismo el apartado (q) del artículo 14 del mismo reglamento establece la obligación de los consejeros de “Informar a la Sociedad de todas las reclamaciones judiciales, administrativas o de cualquier otra índole que por su importancia pudieran incidir gravemente en la reputación de la Sociedad. En este sentido deberán informar al Consejo de Administración de las causas penales en las que estén siendo investigados así como de cualesquiera otras vicisitudes procesales en relación con las mismas.”

**C.1.37** Indique si algún miembro del consejo de administración ha informado a la sociedad que ha resultado procesado o se ha dictado contra él auto de apertura de juicio oral, por alguno de los delitos señalados en el artículo 213 de la Ley de Sociedades de Capital:

No

Nombre del consejero

Causa Penal

Observaciones

01. Informe anual de gobierno corporativo de las sociedades anónimas cotizadas / C. Estructura de la administración de la sociedad

Indique si el consejo de administración ha analizado el caso. Si la respuesta es afirmativa explique de forma razonada la decisión tomada sobre si procede o no que el consejero continúe en su cargo o, en su caso, exponga las actuaciones realizadas por el consejo de administración hasta la fecha del presente informe o que tenga previsto realizar.

No aplica

Decisión tomada/actuación realizada	Explicación razonada
-------------------------------------	----------------------

**C.1.38 Detalle los acuerdos significativos que haya celebrado la sociedad y que entren en vigor, sean modificados o concluyan en caso de cambio de control de la sociedad a raíz de una oferta pública de adquisición, y sus efectos.**

La Sociedad no ha celebrado acuerdos significativos que entren en vigor, sean modificados o concluyan específicamente como consecuencia de un cambio de control en la sociedad a raíz de una oferta pública de adquisición.

Ello no obstante, la sociedad tiene suscritos acuerdos en los que se incluyen cláusulas de cambio de control, las cuales no se desencadenan necesariamente como consecuencia de una oferta pública de adquisición. A estos efectos, se entiende por control la capacidad o poder (ya sea por titularidad de acciones, por poder especial, contrato, agencia o de otra forma) para (i) votar por o controlar el voto de más del 50% de los derechos de voto que se puedan ejercer en la junta general de, entre otras, la Sociedad; (ii) nombrar o cesar a la totalidad o a más del 50% de los miembros del órgano de administración de, entre otras, la Sociedad; o (iii) establecer las directrices respecto a las políticas operativa o financiera de, entre otras, la Sociedad, que deban ser acatadas por los administradores o personal equivalente; o la propiedad de más del 50% de aquella parte del capital social emitido de la sociedad que corresponda a las acciones ordinarias o de otro tipo que, en cada caso, tengan derecho a voto. Dichos acuerdos podrían concluir a instancia de los acreedores en caso de producirse un cambio de control.

Adicionalmente, los instrumentos financieros suscritos y/o emitidos en el marco de la operación de restructuración implementada en virtud del acuerdo de restructuración suscrito el 11 de marzo de 2019 contienen cláusulas de cambio de control en el sentido referido en el párrafo anterior, así como supuestos voluntarios de conversión de los bonos en acciones de sus filiales en caso tanto de cambio de control como de toma de una participación significativa (35% o más del capital social de Abengoa Abenewco 1, S.A.) por parte de un tercero.

**C.1.39 Identifique de forma individualizada, cuando se refiera a consejeros, y de forma agregada en el resto de casos e indique, de forma detallada, los acuerdos entre la sociedad y sus cargos de administración y dirección o empleados que dispongan indemnizaciones, cláusulas de garantía o blindaje, cuando éstos dimitan o sean despedidos de forma improcedente o si la relación contractual llega a su fin con motivo de una oferta pública de adquisición u otro tipo de operaciones.**

El contrato mercantil del Presidente Ejecutivo, don Gonzalo Urquijo Fernández de Araoz, en caso de extinción del contrato (salvo que dicha extinción traiga causa de dimisión voluntaria -no considerándose como tal la que se promoviere por el propio Presidente Ejecutivo en atención a un cambio de control sobre el grupo-, muerte o invalidez, o incumplimiento de sus obligaciones), reconoce a su favor una indemnización por importe equivalente a dos anualidades de su salario fijo y variable anual, siendo una de las anualidades en concepto de contraprestación por pacto de no concurrencia.

Por otro lado, los contratos de alta dirección de los miembros del Comité Ejecutivo (excepción hecha de don Gonzalo Urquijo Fernández de Araoz, cuya indemnización se describe en el párrafo anterior), Sres. Fernández de Piérola, Pastor, Jiménez-Blanco, Alaminos, Polo y Esteruelas reconocen a su favor en caso de extinción una indemnización por importe equivalente a una anualidad de su retribución fija más variable, que serán dos en caso de cambio de control o sucesión de empresa. No procederá indemnización cuando la extinción traiga causa de extinción unilateral o incumplimiento grave y culpable de sus obligaciones por parte del alto directivo. La compensación por el compromiso de no competencia post-contratual se establece en una anualidad de salario fijo más variable que se entiende comprendida dentro del importe de la indemnización antes indicado en caso de producirse. En caso de terminación voluntaria del contrato por Abengoa, será necesario dar un preaviso de 6 meses y, en caso de incumplirse, la Sociedad deberá compensar a la otra parte en el importe de las retribuciones correspondientes al periodo no respetado.

Número de beneficiarios	7
Tipo de beneficiario	Descripción del acuerdo
Presidente Ejecutivo	Ver párrafo anterior
Director General de Negocios y Verticales	
Secretario General	
Director Financiero	
Director de Recursos Humanos	
Director de Estrategia	
Directora de América	



01. Informe anual de gobierno corporativo de las sociedades anónimas cotizadas / C. Estructura de la administración de la sociedad

Indique si más allá de en los supuestos previstos por la normativa estos contratos han de ser comunicados y/o aprobados por los órganos de la sociedad o de su grupo. En caso positivo, especifique los procedimientos, supuestos previstos y la naturaleza de los órganos responsables de su aprobación o de realizar la comunicación:

	Consejo de administración	Junta general
Órgano que autoriza las cláusulas	Sí	No
	SÍ	NO
¿Se informa a la junta general sobre las cláusulas?	X	

**Observaciones**

**C.2. Comisiones del consejo de administración**

**C.2.1 Detalle todas las comisiones del consejo de administración, sus miembros y la proporción de consejeros ejecutivos, dominicales, independientes y otros externos que las integran:**

COMISIÓN EJECUTIVA O DELEGADA

Nombre	Cargo	Categoría
% de consejeros ejecutivos		
% de consejeros dominicales		
% de consejeros independientes		
% de otros externos		

**Observaciones**

Explique las funciones que tiene delegadas o atribuidas esta comisión distintas a las que ya hayan sido descritas en el apartado C.1.10, y describa los procedimientos y reglas de organización y funcionamiento de la misma. Para cada una de estas funciones, señale sus actuaciones más importantes durante el ejercicio y cómo ha ejercido en la práctica cada una de las funciones que tiene atribuidas, ya sea en la ley, en los estatutos sociales u otros acuerdos societarios.

No aplica

COMISIÓN DE AUDITORÍA

Nombre	Cargo	Categoría
D. José Wahnon Levy	Presidente	Independiente
D. José Luis del Valle Doblado	Vocal	Independiente
D. Manuel Castro Aladro	Vocal	Independiente
% de consejeros ejecutivos		0
% de consejeros dominicales		0
% de consejeros independientes		100
% de otros externos		0

**Observaciones**

Explique las funciones, incluyendo, en su caso, las adicionales a las previstas legalmente, que tiene atribuidas esta comisión, y describa los procedimientos y reglas de organización y funcionamiento de la misma. Para cada una de estas funciones, señale sus actuaciones más importantes durante el ejercicio y cómo ha ejercido en la práctica cada una de las funciones que tiene atribuidas, ya sea en la ley o en los estatutos u otros acuerdos sociales.

De conformidad con los artículos 44 bis de los estatutos sociales y 27 del reglamento del Consejo de Administración, la Comisión de Auditoría estará compuesta exclusivamente por consejeros externos nombrados por el Consejo de Administración, la mayoría de los cuales deberán ser consejeros independientes. Todos teniendo los miembros de la Comisión deben ser designados en cuenta sus conocimientos y experiencia en materia de contabilidad, auditoría o gestión de riesgos, y uno de

## 01. Informe anual de gobierno corporativo de las sociedades anónimas cotizadas / C. Estructura de la administración de la sociedad

ellos, al menos, teniendo en cuenta sus conocimientos y experiencia en materia de contabilidad, auditoría o ambas. El Consejo de Administración designará al Presidente de la Comisión de entre los consejeros independientes que formen parte de ella. El cargo de Presidente de la Comisión de Auditoría se ejercerá por un período máximo de cuatro años, al término del cual no podrá ser reelegido como tal hasta pasado un año desde su cese, sin perjuicio de su continuidad o reelección como miembro de la Comisión.

El funcionamiento de la Comisión de Auditoría se rige por los estatutos de la Sociedad, el reglamento del Consejo de Administración y el reglamento de régimen interno de la propia Comisión.

La Comisión de Auditoría se reunirá en las ocasiones necesarias para cumplir sus funciones y, al menos, una vez al trimestre. La Comisión se reunirá también en todas aquellas ocasiones en que sea convocada por su Presidente, por iniciativa propia o a instancia de cualquier de sus miembros, quienes en cualquier caso podrán indicar al Presidente la conveniencia de incluir un determinado asunto en el orden del día de la siguiente reunión.

Los acuerdos de la Comisión de Auditoría se adoptarán válidamente cuando voten a favor la mayoría de los miembros presentes o representados en la reunión. En caso de empate, el voto del Presidente tendrá carácter decisorio.

La Comisión de Auditoría tiene atribuidas, entre otras, las siguientes funciones:

1. Informar las cuentas anuales, así como los estados financieros semestrales y trimestrales, que deban remitirse a los órganos reguladores o de supervisión de mercados, haciendo mención a los sistemas internos de control, al control de su seguimiento y cumplimiento a través de la auditoría interna, así como, cuando proceda, a los criterios contables aplicados.
2. Velar porque el Consejo de Administración procure presentar las cuentas a la Junta General de Accionistas sin limitaciones ni salvedades en el informe de auditoría externa, debiendo el Presidente de la Comisión de Auditoría, junto con el auditor externo, explicar con claridad a los accionistas el alcance de tales limitaciones o salvedades en caso de existir.
3. Informar al Consejo de cualquier cambio de criterio contable, y de los riesgos del balance y fuera del mismo.
4. Informar al Consejo de Administración sobre el seguimiento del presupuesto, los compromisos de incremento y reducción de deuda financiera, el seguimiento de la política de desapalancamiento financiero y la política de distribución de dividendos y sus modificaciones.
5. Informar en la Junta General de Accionistas sobre las cuestiones que en ella se planteen en materia de su competencia.
6. Proponer al Consejo de Administración para su sometimiento a la Junta General de Accionistas el nombramiento de los auditores de cuentas externos.

7. Supervisar los servicios de auditoría interna, que dependerá funcionalmente del Presidente de la Comisión. La Comisión tendrá acceso pleno a la auditoría interna, e informará durante el proceso de selección, designación, renovación y remoción de su director y en la fijación de la remuneración de éste, debiendo informar acerca del presupuesto de este departamento.
8. Supervisar la función interna de control y gestión de riesgos.
9. Conocer del proceso de información financiera y de los sistemas de control interno de la Sociedad.
10. Relacionarse con los auditores externos para recibir información sobre aquellas cuestiones que puedan poner en riesgo la independencia de éstos y cualesquiera otras relacionadas con el proceso de desarrollo de la auditoría de cuentas.
11. Convocar a los consejeros que estime pertinentes a las reuniones de la Comisión, para que informen en la medida que la propia Comisión de Auditoría acuerde.
12. Elaborar un informe anual sobre las actividades de la Comisión de Auditoría, que deberá ser incluido en el informe de gestión.
13. Elaborar un informe anual sobre las operaciones con partes vinculadas, que deberá hacerse público a través de la página web de la Sociedad antes de la celebración de la Junta General ordinaria.
14. Supervisar el cumplimiento de las reglas de gobierno corporativo, del reglamento interno de conducta en materia de mercado de valores y los restantes códigos internos de conducta y de la política de responsabilidad social corporativa
15. En relación con los sistemas de información y control interno:
  - (a) Supervisar el proceso de elaboración y la integridad de la información financiera relativa a la Sociedad y, en su caso, al grupo del que Abengoa es sociedad cabecera (en adelante, el “Grupo”), revisando el cumplimiento de los requisitos normativos, la adecuada delimitación del perímetro de consolidación y la correcta aplicación de los criterios contables.
  - (b) Revisar periódicamente los sistemas de control interno y gestión de riesgos, para que los principales riesgos, incluidos los fiscales, se identifiquen, gestionen, y den a conocer adecuadamente, así como discutir con el auditor de cuentas las debilidades significativas del sistema de control interno detectadas en el desarrollo de la auditoría.
  - (c) Supervisar y velar por la independencia y eficacia de la función de auditoría interna y supervisar la misma, con pleno acceso a dicha auditoría; proponer la selección, nombramiento, reelección y cese del responsable del servicio de auditoría interna; proponer el presupuesto de ese servicio y la fijación de la remuneración de su Director; recibir su

## 01. Informe anual de gobierno corporativo de las sociedades anónimas cotizadas / C. Estructura de la administración de la sociedad

plan anual de trabajo junto con las incidencias que se hubiesen presentado durante su desarrollo; aprobar la orientación y sus planes de trabajo, asegurándose de que su actividad esté enfocada principalmente hacia los riesgos relevantes de la Sociedad, recibir información periódica sobre sus actividades, incluyendo un informe al final de cada ejercicio, y del presupuesto del servicio; y verificar que la alta dirección tiene en cuenta las conclusiones y recomendaciones de sus informes.

- (d) Establecer y supervisar un mecanismo que permita a los empleados comunicar, de forma confidencial y, si se considera apropiado, anónima las irregularidades de potencial trascendencia, especialmente financieras y contables, que adviertan en el seno de la empresa.
- (e) Convocar a cualquier empleado o directivo de la Sociedad, e incluso disponer que comparezcan sin presencia de ningún otro directivo.
- (f) La Comisión de Auditoría informará al Consejo, con carácter previo a la adopción por éste de las correspondientes decisiones, sobre los siguientes asuntos:
  - (i) La información financiera que, por su condición de cotizada, la Sociedad deba hacer pública periódicamente. La Comisión debiera asegurarse de que los estados financieros intermedios se formulan con los mismos criterios contables que los anuales y, a tal fin, considerar la procedencia de una revisión limitada del auditor externo.
  - (ii) La creación o adquisición de participaciones en entidades de propósito especial o domiciliadas en países o territorios que tengan la consideración de paraísos fiscales, así como cualesquiera otras transacciones u operaciones de naturaleza análoga que, por su complejidad, pudieran menoscabar la transparencia del Grupo.
  - (iii) Las operaciones con partes vinculadas.
- (g) Supervisar el cumplimiento del Reglamento Interno de Conducta en materia de Mercado de Valores y Política sobre Uso de Información Relevante y de las reglas de gobierno corporativo.

### 16. En relación con el auditor externo:

- (a) Elevar al Consejo de Administración para su sometimiento a la Junta General de Accionistas las propuestas de selección, nombramiento, reelección y sustitución del auditor externo, así como las condiciones de su contratación.
- (b) Recibir regularmente del auditor externo la información sobre el plan de auditoría y los resultados de su ejecución, y verificar que la alta dirección tiene en cuenta sus recomendaciones.
- (c) Asegurar la independencia del auditor externo y, a tal efecto:
  - (i) Que la Sociedad comunique como hecho relevante a la Comisión Nacional del Mercado de Valores el cambio de auditor y lo acompañe de una declaración sobre la eventual existencia de desacuerdos con el auditor saliente y, si hubieran existido, de su contenido.

- (ii) Que se asegure que la Sociedad y el auditor respetan las normas vigentes sobre prestación de servicios distintos a los de auditoría, los límites a la concentración del negocio del auditor y, en general, las demás normas establecidas para asegurar la independencia de los auditores.

En todo caso, la Comisión deberá recibir anualmente de los auditores externos la declaración de su independencia en relación con la entidad o entidades vinculadas a esta directa o indirectamente, así como la información de los servicios adicionales de cualquier clase prestados y los correspondientes honorarios percibidos de estas entidades por el auditor externo o por las personas o entidades vinculados a este de acuerdo con lo dispuesto en la legislación sobre auditoría de cuentas.

- (iii) En caso de renuncia del auditor externo, examine las circunstancias que la hubieran motivado.
- (iv) Que vele porque la retribución del auditor externo por su trabajo no comprometa ni su calidad ni su independencia.
- (d) Emitir anualmente, con carácter previo a la emisión del informe de auditoría de cuentas, un informe en el que se expresará una opinión sobre la independencia del auditor de cuentas. Este informe deberá contener, en todo caso, la valoración de la prestación de los servicios adicionales a que hace referencia el apartado (c).(ii) anterior, individualmente considerados y en su conjunto, distintos de la auditoría legal y en relación con el régimen de independencia o con la normativa reguladora de auditoría.
- (e) Favorecer que el auditor del Grupo asuma la responsabilidad de las auditorías de las empresas que lo integren.
- (f) Asegurarse de que el auditor externo mantenga anualmente una reunión con el pleno del Consejo de Administración para informarle sobre el trabajo realizado y sobre la evolución de la situación contable y de riesgos de la Sociedad.

Las principales intervenciones de la Comisión de Auditoría durante el ejercicio 2019 han sido las siguientes:

- Presentación por parte del auditor externo (PwC) de su Informe de Auditoría correspondiente al ejercicio 2018.
- Análisis de independencia del auditor externo del ejercicio 2018.
- Revisión de los trabajos no Audit realizados por el auditor del Grupo, para evaluar su posible incompatibilidad en su función de auditor de cuentas.
- Información sobre la entrada en vigor de la aplicación de nueva normativa contable.
- Presentación por parte de PwC, como auditor externo, de los resultados de la revisión limitada realizada sobre los estados financieros intermedios de 2019.

01. Informe anual de gobierno corporativo de las sociedades anónimas cotizadas / C. Estructura de la administración de la sociedad

- Información positiva al Consejo para la formulación CCAA de Abengoa S.A y consolidadas de su grupo, correspondientes al ejercicio 2018.
- Supervisión de las relaciones y comunicaciones con los órganos reguladores (CNMV, etc).
- Información positiva al Consejo sobre la información financiera correspondientes al primer, segundo y tercer trimestre 2019.
- Revisión de la valoración de los activos significativos de la compañía.
- Análisis de impactos por cambios significativos en normativa contable.
- Valoración e impactos contables de Operaciones Estratégicas
- Presentación y aprobación del Plan de Auditoría Interna 2019.
- Seguimiento del Plan de Auditoría Interna 2019 y su grado de cumplimiento.
- Presentación y seguimiento de las incidencias detectadas en materia de fraude.
- Presentación y aprobación del Plan de Auditoría Interna 2019 sobre los riesgos significativos sobre los EEEF identificados.
- Seguimiento de los principales riesgos de los proyectos en ejecución.
- Seguimiento y aprobación de las desinversiones sobre activos y negocios con impacto significativo en los Estados Financieros.
- Seguimiento de los procedimientos legales con impacto probable en los Estados Financieros.
- Evaluación sobre la recuperabilidad de los activos a través de los resultados obtenidos de los test de impairment.
- Información sobre política de canalización de denuncias.
- Seguimiento y evaluación sobre las denuncias revidas y las investigaciones realizadas sobre las mismas, así como la adopción de medidas en función del resultado de las investigaciones.

**Identifique al consejero miembro de la comisión de auditoría que haya sido designado teniendo en cuenta sus conocimientos y experiencia en materia de contabilidad, auditoría o en ambas e informe sobre la fecha de nombramiento del Presidente de esta comisión en el cargo.**

Nombre del consejero con experiencia	D. José Wahnnon Levy
Fecha de nombramiento del presidente en el cargo	22/11/2016

COMISIÓN DE NOMBRAMIENTOS Y RETRIBUCIONES

Nombre	Cargo	Categoría
Dña. Pilar Cavero Mestre	Presidenta	Independiente
D. Josep Piqué Camps	Vocal	Independiente
D. Ramón Sotomayor Jáuregui	Vocal	Independiente

% de consejeros ejecutivos	0
% de consejeros dominicales	0
% de consejeros independientes	100
% de otros externos	0

**Observaciones**

**Explique las funciones, incluyendo, en su caso, las adicionales a las previstas legalmente, que tiene atribuidas esta comisión, y describa los procedimientos y reglas de organización y funcionamiento de la misma. Para cada una de estas funciones, señale sus actuaciones más importantes durante el ejercicio y cómo ha ejercido en la práctica cada una de las funciones que tiene atribuidas, ya sea en la ley o en los estatutos u otros acuerdos sociales.**

Esta Comisión estará compuesta, como mínimo, por tres consejeros, designados por el Consejo de Administración, a propuesta de la Comisión. Todos los miembros de la Comisión deberán ser consejeros no ejecutivos, dos de los cuales, al menos, deberán ser consejeros independientes.

## 01. Informe anual de gobierno corporativo de las sociedades anónimas cotizadas / C. Estructura de la administración de la sociedad

De conformidad con los artículos 44 bis de los estatutos sociales y 28 del reglamento del Consejo de Administración, la Comisión de Auditoría estará compuesta exclusivamente por consejeros externos nombrados por el Consejo de Administración, la mayoría de los cuales deberán ser consejeros independientes, procurando tener en cuenta los conocimientos, aptitudes y experiencia adecuados a las funciones que desempeñarán. El Consejo de Administración designará al Presidente de la Comisión de entre los consejeros independientes que formen parte de ella.

El funcionamiento de la Comisión de Nombramientos y Retribuciones se rige por los estatutos de la Sociedad, el reglamento del Consejo de Administración y el reglamento de régimen interno de la propia Comisión.

La Comisión de Nombramientos y Retribuciones se reunirá en las ocasiones necesarias para cumplir sus funciones y, al menos, una vez al semestre. La Comisión se reunirá también en todas aquellas ocasiones en que sea convocada por el Presidente, por iniciativa propia o a instancia de cualquiera de sus miembros, quienes en cualquier caso podrán indicar al Presidente la conveniencia de incluir un determinado asunto en el orden del día de la siguiente reunión.

Serán válidamente adoptados los acuerdos de la Comisión cuando voten a favor la mayoría de los miembros presentes o representados en la reunión. En caso de empate, el voto del Presidente tendrá carácter decisorio.

Entre sus funciones están las siguientes:

1. Elevar al Consejo de Administración las propuestas de nombramiento de Consejeros independientes para su designación por cooptación o para su sometimiento a la decisión de la Junta General de Accionistas, así como las propuestas para la reelección o separación de dichos Consejeros por la Junta General de Accionistas.
2. Informar las propuestas de nombramiento de los restantes Consejeros para su designación por cooptación o para su sometimiento a la decisión de la Junta General de Accionistas, así como las propuestas para su reelección o separación por la Junta General de Accionistas.
3. Elaborar un informe anual sobre las actividades de la Comisión de Nombramientos y Retribuciones, que deberá ser incluido en el informe de gestión.
4. Evaluar las competencias, conocimientos y experiencia necesarios en el Consejo, definir las aptitudes y funciones necesarios en los candidatos para cubrir vacantes en su seno, y evaluar el tiempo y dedicación precisos para que puedan desempeñar eficazmente su cometido.
5. Examinar y organizar la sucesión del Presidente del Consejo de Administración y del primer ejecutivo de la Sociedad y, en su caso, hacer propuestas al Consejo, para que dicha sucesión se produzca de forma ordenada y bien planificada.
6. Informar las propuestas de nombramiento y separación de altos directivos que el primer ejecutivo proponga al Consejo de Administración y las condiciones básicas de sus contratos.
7. Informar al Consejo sobre las cuestiones de diversidad de género. En particular, la Comisión deberá establecer un objetivo de representación para el sexo menos representado en el Consejo de Administración de la Sociedad y elaborar orientaciones acerca de cómo alcanzar ese objetivo.

8. Proponer al Consejo de Administración:

- (i) La política de remuneraciones de los consejeros y de los directores generales o de quienes desarrollen sus funciones de alta dirección bajo la dependencia directa del Consejo, de comisiones ejecutivas o de Consejeros Delegados, para su aprobación por la Junta General de Accionistas de la Sociedad así como revisar periódicamente dicha política y garantizar que la remuneración individual de cada uno de ellos sea proporcionada a la que se pague a los demás consejeros y directores generales de la Sociedad.
- (ii) La retribución individual de los consejeros y las demás condiciones contractuales de cada consejero ejecutivo.
- (iii) Las condiciones básicas de los contratos de los altos directivos.

9. Velar por la observancia de la política de remuneraciones de los consejeros aprobada por la Junta General de la Sociedad.

10. Consultar al Presidente o primer ejecutivo de la Sociedad, especialmente cuando se trate de cuestiones vinculadas a los consejeros ejecutivos y altos directivos.

11. Organizar y supervisar e informar la evaluación anual del desempeño del Consejo de Administración y el de sus comisiones y proponer, sobre la base de su resultado, un plan de acción que corrija las deficiencias detectadas.

12. Analizar las solicitudes que cualquier consejero pueda formular para tomar en consideración potenciales candidatos para cubrir vacantes de consejero.

13. Supervisar y velar por la independencia del consultor externo que, cada tres años, auxiliará al Consejo de Administración en su evaluación anual de desempeño.

14. En aquellos casos en los que esta Comisión cuente con asesoramiento externo, velar porque los eventuales conflictos de interés no perjudiquen su independencia.

15. Verificar el cumplimiento de la política de selección de consejeros e informar de las conclusiones al Consejo de Administración.

16. Verificar la información sobre remuneraciones de los consejeros y altos directivos contenida en los distintos documentos corporativos, incluido el informe anual sobre remuneraciones de los consejeros.

17. Verificar que en el informe anual de gobierno corporativo (i) se explican las razones por las que se han nombrado consejeros dominicales a instancia de accionistas cuya participación accionarial sea inferior al 3% del capital y (ii) se exponen las razones por las que no se hubieran atendido, en su caso, peticiones formales de presencia en el consejo procedentes de accionistas cuya participación accionarial sea igual o superior a la de otros a cuya instancia se hubieran designado consejeros dominicales.

18. Supervisar la función de cumplimiento ejercida por el Director responsable de dicho departamento. La Comisión tendrá acceso pleno al Director de Cumplimiento, quien, de forma

**01. Informe anual de gobierno corporativo de las sociedades anónimas cotizadas / C. Estructura de la administración de la sociedad**

periódica, asistirá a las reuniones de la Comisión para informar de las novedades en materia de cumplimiento normativo.

- 19. Revisar, a través de la función de cumplimiento, las políticas, programas de cumplimiento y procedimientos internos de la Sociedad para prevenir conductas inapropiadas e identificar eventuales políticas o procedimientos que sean más efectivos en la promoción de los más altos estándares empresariales sostenibles.
- 20. Revisar y validar el plan de actividades de la función de cumplimiento, procurando que dicha función cuente con los recursos necesarios para el cumplimiento de sus funciones.

Durante el ejercicio 2019, las principales intervenciones de la Comisión de Nombramientos y Retribuciones han sido las siguientes:

- Valoración del funcionamiento del Consejo en 2018
- Determinación del (no) devengo de la retribución variable en 2018
- Supresión de la retribución variable en 2019
- Informe anual de retribuciones e informe a la Junta General sobre funcionamiento de la Comisión
- Supervisión de las actividades de Cumplimiento Normativo y de Riesgos
- Análisis y elaboración del nuevo plan de incentivos para directivos MIP 2019-2024 (MIP I y MIP II)
- Revisión de algunos aspectos de los contratos de alta dirección para el caso de cambio de control de la sociedad o del grupo
- Reordenación de las funciones del Comité Ejecutivo
- Determinación de las condiciones del contrato de alta dirección de Da. M<sup>a</sup> José Esteruelas.
- Revisión de las condiciones de compatibilidad del consejero ejecutivo para nombramiento como consejero independiente en otra sociedad cotizada
- Propuesta de distribución de dietas de consejeros independientes.

**C.2.2 Complete el siguiente cuadro con la información relativa al número de consejeras que integran las comisiones del consejo de administración al cierre de los últimos cuatro ejercicios:**

	Número de consejeras			
	Ejercicio 2019 Número %	Ejercicio 2018 Número %	Ejercicio 2017 Número %	Ejercicio 2016 Número %
Comisión ejecutiva	N/A	N/A	N/A	N/A
Comisión de auditoría	0 (0)	0 (0)	0 (0)	0 (0)
Comisión de nombramientos y retribuciones	1 (33,33)	1 (33,33)	1 (33,33)	1 (33,33)
comisión de nombramientos	N/A	N/A	N/A	N/A
comisión de retribuciones	N/A	N/A	N/A	N/A

**C.2.3 Indique, en su caso, la existencia de regulación de las comisiones del consejo, el lugar en que están disponibles para su consulta, y las modificaciones que se hayan realizado durante el ejercicio. A su vez, se indicará si de forma voluntaria se ha elaborado algún informe anual sobre las actividades de cada comisión.**

Tanto la Comisión de Auditoría como la Comisión de Nombramientos y Retribuciones cuentan con sus propios reglamentos de funcionamiento interno disponibles en la web de la sociedad. Durante el ejercicio no se ha producido ninguna modificación de estos reglamentos.

Estas Comisiones elaboran anualmente un informe de actividades. Los informes correspondientes a la actividad desarrollada en 2018 se pusieron a disposición de los accionistas junto con la convocatoria de la Junta General Ordinaria de Accionistas celebrada el 25 de junio de 2019. El de la Comisión de Auditoría fue, además, publicado formando parte del informe anual correspondiente el ejercicio 2018.

01. Informe anual de gobierno corporativo de las sociedades anónimas cotizadas / D. Operaciones vinculadas y operaciones intragrupo

## D. Operaciones vinculadas y operaciones intragrupo

### D.1. Explique, en su caso, el procedimiento y órganos competentes para la aprobación de operaciones con partes vinculadas e intragrupo.

#### Procedimiento para informar la aprobación de operaciones vinculadas

El procedimiento para la aprobación de operaciones con partes vinculadas se recoge en los artículos 44 y 44 bis de los estatutos sociales, y 4 y 27 del reglamento del Consejo de Administración.

La Comisión de Auditoría informará al Consejo, con carácter previo a la adopción por este de las correspondientes decisiones, sobre las operaciones con partes vinculadas.

Una vez obtenido el previo informe de Comisión de Auditoría, corresponde al Consejo la aprobación de las operaciones que la Sociedad o sociedades de su grupo realicen con consejeros, o con accionistas titulares, de forma individual o concertadamente con otros, de una participación que tenga legalmente la consideración de significativa, incluyendo accionistas representados en el Consejo de Administración de la Sociedad o de otras sociedades que formen parte del mismo grupo o con personas a ellos vinculadas.

Los consejeros afectados o que representen o estén vinculados a los accionistas afectados deberán abstenerse de participar en la deliberación y votación del acuerdo en cuestión. Solo se exceptuarán de esta aprobación las operaciones que reúnan simultáneamente las tres características siguientes:

- (i) Que se realicen en virtud de contratos cuyas condiciones estén estandarizadas y se apliquen en masa a un elevado número de clientes;
- (ii) que se realicen a precios o tarifas establecidos con carácter general por quien actúe como suministrador del bien o servicio de que se trate; y
- (iii) que su cuantía no supere el uno por ciento de los ingresos anuales de la Sociedad.

Cuando concurren circunstancias de urgencia, debidamente justificadas, se podrán adoptar las decisiones correspondientes a los asuntos anteriores por los órganos o personas delegadas, que deberán ser ratificadas en el primer Consejo de Administración que se celebre tras la adopción de la decisión.

La Comisión de Auditoría elaborará un informe anual sobre las operaciones con partes vinculadas, que deberá hacerse público a través de la página web de la Sociedad antes de la celebración de la Junta General Ordinaria.

### D.2 Detalle aquellas operaciones significativas por su cuantía o relevantes por su materia realizadas entre la sociedad o entidades de su grupo, y los accionistas significativos de la sociedad:

No aplica

Nombre o denominación social del accionista significativo	Nombre o denominación social de la sociedad o entidad de su grupo	Naturaleza de la relación	Tipo de la operación	Importe (miles de euros)
---	---	---------------------------	----------------------	--------------------------

### D.3 Detalle las operaciones significativas por su cuantía o relevantes por su materia realizadas entre la sociedad o entidades de su grupo, y los administradores o directivos de la sociedad:

No Aplica

Nombre o denominación social de los administradores o directivos	Nombre o denominación social de la parte vinculada	Vínculo	Naturaleza de la operación	Importe (miles de euros)
--	--	---------	----------------------------	--------------------------

### D.4 Informe de las operaciones significativas realizadas por la sociedad con otras entidades pertenecientes al mismo grupo, siempre y cuando no se eliminen en el proceso de elaboración de estados financieros consolidados y no formen parte del tráfico habitual de la sociedad en cuanto a su objeto y condiciones.

**En todo caso, se informará de cualquier operación intragrupo realizada con entidades establecidas en países o territorios que tengan la consideración de paraíso fiscal:**

No Aplica

**01. Informe anual de gobierno corporativo de las sociedades anónimas cotizadas** / D. Operaciones vinculadas y operaciones intragrupo

Denominación social de la entidad de su grupo	Breve descripción de la operación	Importe (miles de euros)
---	-----------------------------------	--------------------------

**Indique si han definido públicamente con precisión las respectivas áreas de actividad y eventuales relaciones de negocio entre ellas, así como las de la sociedad dependiente cotizada con las demás empresas del grupo;**

No Aplica

Defina las eventuales relaciones de negocio entre la sociedad matriz y la sociedad filial cotizada, y entre ésta y las demás empresas del grupo

**Observaciones**

**D.5 Detalle las operaciones significativas realizadas entre la sociedad o entidades de su grupo y con otras partes vinculadas, que no hayan sido informadas en los epígrafes anteriores.**

Denominación social de la parte vinculante	Breve descripción de la operación	Importe (miles de euros)
Abengoa Abenewco 1, S.A.U.	Constitución de la sociedad AAGES Sugar Creek al 50% con Algonquin Power & Utilities Corp	16.136

**Identifique los mecanismos previstos para resolver los eventuales conflictos de intereses entre la filial cotizada y las demás empresas del grupo:**

No Aplica

Mecanismos para resolver los eventuales conflictos de intereses

**D.6 Detalle los mecanismos establecidos para detectar, determinar y resolver los posibles conflictos de intereses entre la sociedad y/o su grupo, y sus consejeros, directivos o accionistas significativos.**

El consejero tiene obligación según lo establecido en el reglamento del Consejo de Administración de poner en conocimiento del Consejo su situación de potencial conflicto de manera previa y abstenerse hasta la resolución del conflicto.

**D.7 ¿Cotiza más de una sociedad del Grupo en España?**

No

**Identifique a las otras sociedades que cotizan en España y su relación con la sociedad:**

No Aplica

Identidad y relación con otras sociedades cotizadas del grupo



## 01. Informe anual de gobierno corporativo de las sociedades anónimas cotizadas / E. Sistemas de control y gestión de riesgos

## E. Sistemas de control y gestión de riesgos

### E.1. Explique el alcance del Sistema Control y de Gestión de Riesgos de la sociedad, incluidos los de naturaleza fiscal.

El Sistema de Gestión de Riesgos de Abengoa es un sistema global y dinámico. Su ámbito de actuación es toda la organización y su entorno, con vocación de permanencia en el tiempo y de obligado cumplimiento por parte de todos los empleados, directivos y consejeros de la Sociedad. Funciona de forma integral, continua, consolidando dicha gestión por área o unidad de negocio o actividad, filiales, zonas geográficas y áreas de soporte a nivel corporativo.

El sistema de gestión de riesgos de Abengoa está diseñado para mitigar todos los riesgos a los que se encuentra sometida la Sociedad por razón de su actividad. La estructura de gestión de riesgos está fundamentada en tres pilares:

- Los sistemas comunes de gestión, diseñados específicamente para mitigar riesgos de negocio.
- Los procedimientos de control interno, encaminados a mitigar los riesgos derivados de la elaboración de la información financiera y mejorar la fiabilidad de la misma, que han sido diseñados de acuerdo a la Ley SOX (Sarbanes-Oxley Act)
- Metodología ERM de Abengoa, que es la metodología utilizada por Abengoa para la identificación, comprensión y valoración de los riesgos que afectan a la Sociedad. Su objetivo es obtener una visión integral de los mismos, diseñando un sistema de respuestas eficiente y alineado con los objetivos de negocio.

Estos elementos constituyen un sistema integrado que permite una gestión adecuada de los riesgos y controles mitigantes de los mismos en todos los niveles de la organización.

La función de auditoría interna es responsable de velar por el cumplimiento y buen funcionamiento de estos sistemas.

### E.2. Identifique los órganos de la sociedad responsables de la elaboración y ejecución del Sistema de Control y Gestión de Riesgos, incluido el fiscal.

La determinación de la política de control y gestión de riesgos, incluidos los fiscales y la supervisión de los sistemas internos de información y control es una facultad indelegable del Consejo de Administración de Abengoa, en cumplimiento a lo dispuesto por la Ley de Sociedades de Capital.

La responsabilidad de la elaboración y ejecución del Sistema de Gestión de Riesgos se ejerce fundamentalmente por la Comisión de Auditoría, que se apoya específicamente en la función de auditoría interna y en la función de gerencia de riesgos.

La gerencia de riesgos es la encargada de analizar los proyectos y negocios en lo referente a la identificación y cuantificación de los riesgos de cualquier naturaleza.

Por su parte, el departamento de auditoría interna es el encargado de la supervisión y el correcto funcionamiento del Sistema de Gestión de Riesgos.

### E.3. Señale los principales riesgos, incluidos los fiscales y en la medida que sean significativos los derivados de la corrupción (entendidos estos últimos con el alcance del Real Decreto Ley 18/2017), que pueden afectar a la consecución de los objetivos de negocio.

En el proceso de identificación, comprensión y valoración de los riesgos que afectan a la Sociedad, se han considerado los siguientes factores de riesgo:

#### Riesgos generales

- Abengoa opera en un sector de actividad especialmente ligado al ciclo económico.
- Riesgo derivado de la dependencia de normativa favorable a la actividad de la energía renovable
- Riesgo derivado de modificaciones de la normativa fiscal que puedan afectar a los flujos de caja del Grupo.
- Riesgos derivados de retrasos y sobrecostes en la actividad de ingeniería y construcción debidos a la dificultad técnica de los proyectos y al largo plazo de su ejecución.
- Riesgos asociados a proyectos de la actividad de infraestructuras de tipo concesional que operan bajo tarifa regulada o acuerdos de concesión a muy largo plazo.

## 01. Informe anual de gobierno corporativo de las sociedades anónimas cotizadas / E. Sistemas de control y gestión de riesgos

- Las variaciones en el coste de la energía pueden tener un impacto negativo en los resultados de la Sociedad.
- Riesgos derivados del desarrollo, la construcción y la explotación de nuevos proyectos.
- Riesgos derivados de la asociación con terceros para la ejecución de determinados proyectos.
- Los productos y servicios del sector energético son parte de un mercado sujeto a intensas condiciones de competencia.

Riesgos específicos para Abengoa

- Riesgos derivados de la situación de fondos propios.
- Riesgos relacionados con la capacidad para cumplir con el plan de viabilidad.
- Riesgos relacionados con las necesidades de liquidez de Abengoa a corto y medio plazo y con las necesidades de avales para poder llevar a cabo su actividad.
- Riesgos relacionados con la imposibilidad de completar el plan de desinversiones
- Riesgos relativos a la venta de la participación en A3T.
- Abengoa opera con altos niveles de endeudamiento.
- Riesgos derivados de la necesidad de generar flujos de caja positivos.
- Los resultados de la Sociedad dependen significativamente de que ésta sea capaz de desarrollar su actividad de ingeniería y construcción para terceros.
- La evolución de los tipos de interés y sus coberturas pueden afectar a los resultados de la sociedad.
- La evolución de los tipos de cambio de divisas y sus coberturas pueden afectar a los resultados de la sociedad.
- Riesgos de litigios y otros procedimientos legales

Riesgos derivados de la internacionalización y riesgo país

- Las actividades de Abengoa se encuentran sometidas a múltiples jurisdicciones con distintos grados de exigencia normativa que requieren un esfuerzo significativo de la Sociedad para su cumplimiento.

- Los seguros contratados por Abengoa podrían ser insuficientes para cubrir los riesgos procedentes de los proyectos, y los costes de las primas de los seguros podrían elevarse.
- Las actividades de la sociedad pueden verse negativamente afectadas por catástrofes naturales, condiciones climatológicas adversas, condiciones geológicas inesperadas u otros condicionamientos de tipo físico, así como por actos terroristas perpetrados en algunos de sus emplazamientos.

La actividad de Abengoa puede verse afectada ante la materialización de conflictos geopolíticos, así como por actos terroristas perpetrados en algunos de sus emplazamientos.

**E.4. Identifique si la entidad cuenta con un nivel de tolerancia al riesgo, incluido el fiscal.**

Abengoa cuenta con un nivel de tolerancia al riesgo establecido a nivel corporativo.

La metodología ERM de Abengoa es la herramienta de identificación y valoración de todos los riesgos de Abengoa. Todos los riesgos contemplados se evalúan considerando indicadores de probabilidad e indicadores de impacto.

De acuerdo con estos parámetros, los riesgos se clasifican como

- Riesgo menor: riesgos que ocurren con frecuencia pero que tienen poco impacto económico. Estos riesgos son gestionados para reducir la frecuencia con que se producen sólo si su gestión es económicamente viable.
- Riesgo tolerable: riesgos que ocurren con poca frecuencia y que tienen poco impacto económico. Estos riesgos son monitorizados para comprobar que siguen siendo tolerables.
- Riesgo severo: riesgos frecuentes y de impacto muy elevado. Estos riesgos son gestionados inmediatamente, si bien, y debido a los procesos de gestión del riesgo implantados por Abengoa, es difícil que Abengoa deba afrontar este tipo de riesgos.
- Riesgo crítico: riesgos que ocurren con poca frecuencia pero cuyo impacto económico es muy elevado. Estos riesgos tienen asociado un plan de contingencia puesto que, cuando se materializan, su impacto es extremadamente elevado.

Adicionalmente, Abengoa cuenta con diferentes programas de aseguramiento, que permite la transferencia adecuada la mayor parte de estos riesgos al mercado asegurador.

## 01. Informe anual de gobierno corporativo de las sociedades anónimas cotizadas / E. Sistemas de control y gestión de riesgos

## E.5. Indique qué riesgos, incluidos los fiscales, se han materializado durante el ejercicio.

Durante el ejercicio 2019 se han materializado ciertos riesgos de Abengoa, siendo los principales los que a continuación se describen.

Riesgos regulatorios

La actividad que realiza Abengoa se enmarca en los campos de la energía y el medioambiente. Esta actividad se realiza en un entorno cambiante, con regulaciones, subsidios o incentivos fiscales que pueden sufrir modificaciones o incluso ser legalmente impugnados. A lo largo de los últimos ejercicios se han materializado distintas modificaciones regulatorias en las jurisdicciones donde opera Abengoa (principalmente en Estados Unidos y en Brasil) en relación, principalmente, con las actividades de generación de energías renovables, que han afectado a la rentabilidad de los proyectos actuales y futuros de Abengoa, a las condiciones en las que compite con las formas renovables no convencionales y de otro tipo de energía, y a su capacidad de completar ciertos proyectos en curso.

En el caso particular del sector energético, desalación e infraestructuras, las predicciones de un potencial entorno macroeconómico de desaceleración o recesión, ha retrasado, e incluso cancelado, alguno de los planes de inversiones públicas en dicha materia, lo que ha reducido el nivel de contratación en alguno de esos sectores.

Riesgos geopolíticos

La situación geopolítica de Chile, con la declaración del estado de excepción desde el 18 de octubre al 28 de octubre, y las manifestaciones e incidentes que han venido produciéndose en las principales ciudades de los países, afectó a algunos de los proyectos que Abengoa está ejecutando en el país. El impacto sufrido por este evento, está siendo reclamado a nuestros clientes como causa de Fuerza Mayor, según se recoge en los acuerdos contractuales firmados con ellos.

Riesgos financieros

Por otro lado, tras la culminación del proceso de reestructuración financiera en marzo 2017, para asegurar la viabilidad de la compañía y del Grupo Abengoa y poder continuar con su actividad de forma competitiva y sostenible en el futuro, se hacía necesario: (i) tener una plataforma estable que permita el acceso a nuevas fuentes de financiación de liquidez como de avales; (ii) acceder a nuevas líneas de avales para poder asegurar el crecimiento de su negocio de Ingeniería y Construcción; y (iii) mantener una estructura financiera adecuada para el modelo de negocio que va a desarrollar a futuro.

A la vista de lo anterior, a mediados de 2018 la Compañía inició un proceso de negociación con sus principales acreedores que se ha plasmó en lo siguiente:

- la entrada de dinero nuevo mediante la emisión de un instrumento convertible en acciones a nivel de A3T (A3T Luxco 2) por importe máximo de 97 millones de euros, con vencimiento en 2023 y rentabilidad del 9% anual (el "Convertible A3T").
- la suscripción de una nueva línea de avales por importe de 140 millones de euros.
- la suscripción de un préstamo puente por parte de A3T y el consiguiente repago del New Money 1 y 3.
- la reestructuración del denominado New Money 2 y de las líneas de liquidez interinas suscritas en 2017 y 2018 de la siguiente manera: el 45% del importe nominal del New Money 2 así como la línea de 65M de euros de liquidez obtenida por el grupo en noviembre de 2017 y ampliada en mayo de 2018, pasaron a ser financiaciones que tienen como único recurso el activo A3T (son asumidas por A3T Luxco 2) y el 55% restante del New Money 2 se mantuvo en Abenewco 1 sin recurso a A3T. En ambos casos se modificaron las condiciones económicas de los instrumentos.
- la entrega a los acreedores del New Money 2 que permanecen en Abenewco 1, a los tenedores del Convertible A3T y a los miembros del denominado Comité Ad Hoc, de un instrumento obligatoriamente convertible en acciones representativas de hasta un 22,5% de Abenewco 1.
- la emisión de un nuevo instrumento de deuda en forma de préstamo en Abenewco 1 por importe de aproximadamente 50 millones de euros que fue entregado a las entidades financieras originalmente acreedoras del New Money 2 y de la línea de avales en contraprestación por su participación en la reestructuración.
- la reestructuración del denominado Old Money que, manteniendo su nominal original, fue canjeado por instrumentos convertibles emitidos por Abenewco 2 bis, en el caso el senior Old Money, y Abenewco 2, en el caso del Junior Old Money, con nuevas condiciones económicas. El pago a vencimiento de dichos instrumentos se hará con caja libre del Grupo disponible por encima de un importe mínimo y todo lo que no pueda ser atendido en caja será objeto de conversión obligatoria en acciones del emisor correspondiente hasta el 100% de su capital (o, en el caso del Senior Old Money, de cumplirse las condiciones fijadas al efecto, en acciones de Abenewco 1 hasta el 77,5% de su capital).

**01. Informe anual de gobierno corporativo de las sociedades anónimas cotizadas / E. Sistemas de control y gestión de riesgos**

Dicha reestructuración financiera, que estaba basada en un plan de viabilidad a 10 años aprobado por el Consejo de administración de la Compañía en enero de 2019, fue aprobada por las mayorías necesarias de los acreedores y los instrumentos convertibles en acciones fueron aprobados por la Junta General Extraordinaria de accionistas de Abengoa celebrada en segunda convocatoria el 28 de marzo de 2019. La operación de reestructuración quedó finalmente completada el día 25 de abril de 2019 y fue homologada judicialmente con posterioridad sin que se produjeran impugnaciones.

#### Otros riesgos

Con fecha 22 de marzo de 2016 un conjunto de personas físicas y las mercantiles Euretra S.L. y Patatus SLU interpusieron una querrela por la presunta comisión de un delito societario tipificado en el artículo 290 del Código Penal (en adelante CP), y de falsedad en la inversión de capital, tipificado en el art 282 bis del Código Penal, (en definitiva, por la presunta alteración contable de las Cuentas Anuales de Abengoa correspondientes al ejercicio 2015 y de la información pública periódica como entidad admitida a cotización) contra Felipe Benjumea Llorente y Manuel Sánchez Ortega. Dicha querrela fue admitida a trámite por Auto de fecha 2 de febrero de 2017.

Con fecha 26 de diciembre de 2019, por la parte querellante se presentó escrito solicitando la ampliación de la querrela frente a Abengoa S.A. y las que fueron consejeras y miembros de su Comisión de Auditoría Mercedes Gracia Díez y Alicia Velarde Valiente; contra la sociedad de auditoría Deloitte S.L. y su socio responsable de la auditoría, que fue admitido a trámite mediante Auto de 3 de febrero de 2020.

La investigación a Abengoa S.A. se refiere exclusivamente como presunto responsable de los hechos que pudieran ser constitutivos de un delito de estafa de inversores del art. 282bis CP (art. 288 CP). Efectivamente como reza el Auto “el delito que únicamente podrá imputarse a las personas jurídicas querelladas es la estafa de inversores tipificado en el art. 282 bis CP, conforme a lo dispuesto en el art. 288 CP. No así el delito de falsedad contable tipificado en el art. 290 CP, por cuanto conforme a lo dispuesto en el art. 31 bis CP las personas jurídicas solo serán responsables penalmente “en los supuestos previstos en este Código”, entre los que no se encuentran el delito de falsedad contable prevenido en el art. 290 CP.”

Los posibles efectos de una resolución, una vez firme, no favorable para la compañía serían, en su caso, los previstos en el artículo 33.7 del vigente Código Penal; multa del tanto al duplo del beneficio obtenido cuando la pena de la persona física sea menor a dos años de prisión, y del triple al quintuplo si fuera mayor de dos años.

La responsabilidad penal de las personas jurídicas es introducida en el Código Penal por la LO 5/2010 y la reforma de dicho cuerpo legal operada por la LO 1/2015, que incluye, entre otros, los requisitos de los programas de prevención penal corporativos, expresivos del compromiso empresarial con una cultura de cumplimiento, y la aplicación de la eximente penal de responsabilidad en el supuesto de que pese a la implementación del modelo de organización preventivo eficaz, cualquiera de las personas físicas integradas en la entidad a las que se refieren las letras a) y b) del artículo 31 bis 1 CP realiza un hecho delictivo eludiendo fraudulentamente los mecanismos de prevención. Para apreciar dicha eximente, en primer lugar, han de ser constatados los dos primeros requisitos previstos en el artículo 31 bis CP: que se haya cometido por parte de una persona física alguno de los delitos incluidos en el catálogo de infracciones susceptibles de generar responsabilidad penal para la persona jurídica, y que la referida persona física, autora material del delito, esté integrada en la entidad colectiva. En segundo lugar, es preciso determinar si el delito cometido por la persona física en el seno de aquella ha sido posible, o facilitado, por la ausencia de una cultura de respeto al Derecho, como fuente de inspiración de la actuación de su estructura organizativa e independiente de la de cada una de las personas físicas que la integran.

En tanto que persona jurídica investigada en este proceso, la responsabilidad penal de Abengoa se concreta en la existencia dentro de su sistema de gestión y control de riesgos, de mecanismos adecuados de vigilancia y control idóneos para impedir, o al menos prevenir, la comisión de delitos por parte de las personas físicas vinculadas a la compañía. A sensu contrario el núcleo de la responsabilidad de la persona jurídica radicaría en una ausencia de medidas de control eficaces para la evitación de la comisión de delitos.

La estructura de gestión de riesgos de Abengoa descrita en la sección E.1 anterior contiene elementos constitutivos de un sistema integrado que permite una gestión adecuada de los riesgos y controles en todos los niveles de la organización. Se trata de un sistema en continua actualización respecto a la realidad del negocio.

Adicionalmente existen unos servicios de auditoría interna, que como tercera línea de defensa se encargan de velar por el cumplimiento y buen funcionamiento de estos sistemas y un departamento de Cumplimiento que actúa como segunda línea de defensa. Los procedimientos encaminados a eliminar los riesgos de negocio se instrumentan a través de los llamados “Sistemas Comunes de Gestión” (SCG).

Atendiendo a lo anterior, la Compañía no espera sino una resolución favorable del presente procedimiento.

## 01. Informe anual de gobierno corporativo de las sociedades anónimas cotizadas / F. Sistemas internos de control y gestión de riesgos en relación con el proceso de emisión de la información financiera (SCIIF)

**E.6. Explique los planes de respuesta y supervisión para los principales riesgos de la entidad, incluidos los fiscales, así como los procedimientos seguidos por la compañía para asegurar que el consejo de administración da respuesta a los nuevos desafíos que se presentan.**

- De forma general, Abengoa cuenta con unos Sistemas Comunes de Gestión, que son de obligado cumplimiento para la compañía, que identifican una serie de riesgos en los diferentes ámbitos de la compañía, y establece las normas y procedimiento de funcionamiento de la misma, centrada en la mitigación de esos riesgos, de forma que, en Abengoa, gestionar negocio equivale, prácticamente, a gestionar riesgos.
- Adicionalmente, en cada uno de los procesos y proyectos, Abengoa realiza un análisis de riesgos, en el que se establece un plan de acción de mitigación de los riesgos identificados, que pasan por la mitigación de la probabilidad y el potencial impacto que pueda originar el riesgo, la transferencia a terceros, y planes de autoseguros.

**F. Sistemas internos de control y gestión de riesgos en relación con el proceso de emisión de la información financiera (SCIIF)**

Describa los mecanismos que componen los sistemas de control y gestión de riesgos en relación con el proceso de emisión de información financiera (SCIIF) de su entidad.

**F.1. Entorno de control de la entidad**

**Informe, señalando sus principales características de, al menos:**

**F.1.1. Qué órganos y/o funciones son los responsables de: (i) la existencia y mantenimiento de un adecuado y efectivo SCIIF; (ii) su implantación; y (iii) su supervisión.**

El Sistema de Control Interno de la Información Financiera, en adelante (SCIIF), forma parte del sistema de control interno general de Abengoa y se configura como un sistema elaborado para proporcionar una seguridad razonable sobre la fiabilidad de la información financiera publicada. Los órganos responsables del mismo, según se desprende del Reglamento del Consejo de Administración de Abengoa, son el Consejo de Administración y, dentro del mismo, la función de supervisión está delegada en la Comisión de Auditoría de acuerdo con el reglamento que la regula.

En este sentido, corresponde al Consejo de Administración la labor de constituir y mantener una Comisión de Auditoría con carácter obligatorio según se desprende en el Artículo 27 del Reglamento del Consejo de Administración.

Según el mismo, las funciones encomendadas por el Consejo a la Comisión de Auditoría son, en lo relativo al SCIIF *“Supervisar el proceso de elaboración y la integridad de la información financiera relativa a la Sociedad y, en su caso, al grupo del que Abengoa es Sociedad cabecera (en adelante, el “Grupo”), revisando el cumplimiento de los requisitos normativos, la adecuada delimitación del perímetro de consolidación y la correcta aplicación de los criterios contables”*.

También, de acuerdo con ese mismo artículo entre las funciones del Consejo y, por delegación, de la Comisión de Auditoría, está la de *“Revisar periódicamente los sistemas de control interno y gestión de riesgos, para que los principales riesgos, incluidos los fiscales, se identifiquen, gestionen, y den a conocer adecuadamente, así como discutir con el auditor de cuentas las debilidades significativas del sistema de control interno detectadas en el desarrollo de la auditoría”*.

## 01. Informe anual de gobierno corporativo de las sociedades anónimas cotizadas / F. Sistemas internos de control y gestión de riesgos en relación con el proceso de emisión de la información financiera (SCIF)

### F.1.2. Si existen, especialmente en lo relativo al proceso de elaboración de la información financiera, los siguientes elementos:

**Departamentos y/o mecanismos encargados: (i) del diseño y revisión de la estructura organizativa; (ii) de definir claramente las líneas de responsabilidad y autoridad, con una adecuada distribución de tareas y funciones; y (iii) de que existan procedimientos suficientes para su correcta difusión en la entidad.**

Según se establece en el Reglamento del Consejo de Administración, éste es el responsable de:

- Definir la estructura del Grupo de sociedades;
- A propuesta del primer ejecutivo de la Sociedad, el nombramiento y eventual cese de los altos directivos, así como el establecimiento de las condiciones básicas de sus contratos, incluyendo su retribución y, en su caso, sus cláusulas de indemnización.
- Como núcleo de su misión, aprobar la estrategia de la Sociedad y su organización precisa para su puesta en práctica, así como supervisar y controlar que la dirección cumple los objetivos marcados y respeta el objeto e interés social de la Sociedad.
- A través de los correspondientes departamentos, velar para la correcta e íntegra difusión de la información relevante de la Sociedad incluyendo a título enunciativo la relativa a la convocatoria de Junta General de Accionistas, su orden del día y el contenido de los acuerdos propuestos, hechos relevantes, acuerdos adoptados por la última junta general celebrada, normativa interna de gobierno corporativo e Informe Anual. Los medios de difusión serán los adecuados que garanticen su difusión sin restricciones y en tiempo oportuno, incluyendo en la página web de la Sociedad.

**Código de conducta, órgano de aprobación, grado de difusión e instrucción, principios y valores incluidos (indicando si hay menciones específicas al registro de operaciones y elaboración de información financiera), órgano encargado de analizar incumplimientos y de proponer acciones correctoras y sanciones.**

Abengoa cuenta con un código ético y de conducta profesional aprobado por el Consejo de Administración y publicado en la intranet, en español e inglés, que expone el comportamiento ético y responsable que debe asumir, en el desarrollo de las actividades empresariales y en la gestión de los negocios, el equipo de dirección y gestión y todos los profesionales de Abengoa y de sus sociedades filiales. Abengoa tiene implementado un programa de formación continua donde se imparte formación en materia de Código de Conducta. La asistencia a dichos cursos es obligatoria por parte de los empleados que deben asistir y firmar un parte de asistencia asegurándose la Sociedad que dicha información ha sido impartida y comprendida por parte de todos los empleados de Abengoa.

El código de conducta de Abengoa:

- Exige los más altos estándares de honradez y conducta ética, incluyendo procedimientos adecuados y éticos para tratar los conflictos de intereses reales o posibles entre las relaciones profesionales y personales.
- Exige la comunicación plena, justa, precisa, puntual e inteligible en los informes periódicos que Abengoa debe presentar ante los órganos de la Administración o en aquellas otras comunicaciones que se realicen.
- Exige el cumplimiento de las leyes, normas y reglamentos aplicables.
- Aborda los conflictos de intereses reales o posibles y proporciona orientación para que los empleados, directivos y consejeros comuniquen dichos conflictos a Abengoa.
- Aborda el mal uso o la mala aplicación de los bienes y las oportunidades empresariales de Abengoa.
- Exige el máximo nivel de confidencialidad y trato justo dentro y fuera de Abengoa.
- Exige la comunicación interna inmediata de los incumplimientos del presente Código de Conducta así como la comunicación adecuada de toda conducta ilegal.

Todas las comunicaciones públicas y a los medios de comunicación que afecten a Abengoa deben contar con el visto bueno previo del Consejo de Administración o del Presidente del Consejo de Administración, o de la dirección en quien hubiesen delegado previamente.

Su adecuado seguimiento es una fuente de rentabilidad y seguridad en el desarrollo de las actividades de Abengoa. Dichas normas son las que velan por la veracidad y fiabilidad de la información financiera.

Corresponde al Consejo de Administración, y por delegación a su Presidente, a las Comisiones constituidas, comisiones delegadas o en su caso a la Dirección en quien aquel delegue, la calificación de incumplimientos de los Sistemas Comunes de Gestión.

**Canal de denuncias, que permita la comunicación a la comisión de auditoría de irregularidades de naturaleza financiera y contable, en adición a eventuales incumplimientos del código de conducta y actividades irregulares en la organización, informando en su caso si éste es de naturaleza confidencial.**

Un aspecto importante de responsabilidad y transparencia es ofrecer un mecanismo que permita a cualquier interesado comunicar de forma segura y confidencial, las conductas irregulares, no éticas o ilegales que, a su juicio, se producen en el desarrollo de las actividades de la Sociedad.

## 01. Informe anual de gobierno corporativo de las sociedades anónimas cotizadas / F. Sistemas internos de control y gestión de riesgos en relación con el proceso de emisión de la información financiera (SCIIF)

De esta manera y siguiendo las directrices planteadas por la sección 301 de la Ley Sarbanes-Oxley, la Comisión de Auditoría acordó el establecimiento de unos procedimientos para:

- La recepción, custodia y tratamiento de denuncias recibidas por la Sociedad en relación con la contabilidad, controles internos sobre la contabilidad o materias de auditoría.
- El envío por parte de los empleados de la Sociedad, de manera confidencial y anónima, de información de buena fe, acerca de políticas de contabilidad y auditoría discutibles o dudosas.

De esta forma, Abengoa cuenta con un doble mecanismo para la recepción de denuncias:

- Un canal interno, que está a disposición de todos los empleados para que puedan comunicar cualquier supuesta irregularidad en materia de contabilidad, auditoría o incumplimientos del código de conducta. La vía de comunicación es a través de correo electrónico o correo ordinario.
- Un canal externo, que está a disposición de cualquier tercero ajeno a la Sociedad para que pueda comunicar supuestas irregularidades o actos fraudulentos o contrarios al código de conducta de Abengoa a través de la página web ([www.abengoa.com](http://www.abengoa.com)).

El canal de denuncias está implantado en Abengoa y sus distintos grupos de negocio desde el ejercicio 2007. De acuerdo con los requerimientos de la Ley Sarbanes-Oxley, el canal de denuncias permite la denuncia, a la Comisión de Auditoría, de posibles prácticas irregulares en relación con contabilidad, auditoría y controles internos de reporte financiero, guardando un registro, con las debidas garantías de confidencialidad, integridad y disponibilidad de la información, en el que se conservan la totalidad de las comunicaciones recibidas en relación con el “whistleblower”.

### **Programas de formación y actualización periódica para el personal involucrado en la preparación y revisión de la información financiera, así como en la evaluación del SCIIF, que cubran al menos, normas contables, auditoría, control interno y gestión de riesgos.**

La Dirección de Recursos Humanos junto con la Dirección Económico-Financiera desarrolla periódicamente acciones formativas, tanto internas como externas, enfocadas al personal involucrado en la elaboración de los Estados Financieros del Grupo.

Los programas de formación están fundamentalmente centrados en el correcto conocimiento y actualización de las Normas Internacionales de la Información Financiera (NIIF) y sobre la legislación y demás normativa relativa al Control Interno de la Información Financiera (Sistemas Comunes de Gestión).

Tanto la Dirección de Auditoría Interna como la Dirección de Riesgos Globales se mantienen al día respecto a las novedades relativas a la gestión de Riesgos y al Control Interno, especialmente de la Información Financiera.

En el ejercicio 2019, los Departamentos relacionados con la elaboración, revisión y reporte de la información financiera, han recibido diversas publicaciones de actualización de normativa contable, financiera, control interno y fiscal, así como cursos de expertos externos en relación con actualización de normativa contable.

## F.2. Evaluación de riesgos de la información financiera

### Informe, al menos, de:

#### **F.2.1. Cuáles son las principales características del proceso de identificación de riesgos, incluyendo los de error o fraude, en cuanto a:**

##### **Si el proceso existe y está documentado.**

Abengoa tiene implantado un proceso de identificación y evaluación de los riesgos: el Enterprise Risk Management (ERM) que se actualiza periódicamente. Dicho modelo enumera los riesgos identificados por la organización clasificados en categorías y subcategorías, con la asociación a cada uno de ellos de indicadores que permiten medir su probabilidad y su impacto y definir el grado de tolerancia hacia los mismos.

Y por último una tipología de riesgos relacionada con la contabilidad y la presentación de la información financiera, la gestión de capitales propios y ajenos, la planificación y presupuestario y la estrategia fiscal de las operaciones:

##### **Si el proceso cubre la totalidad de objetivos de la información financiera, (existencia y ocurrencia; integridad; valoración; presentación, desglose y comparabilidad; y derechos y obligaciones), si se actualiza y con qué frecuencia.**

El ERM ha sido diseñado para dar cobertura a todos los riesgos que se han identificado. Entre ellos, se ha identificado una serie de ellos que se refieren a la elaboración y presentación de la información financiera, los registros contables, la gestión de capitales propios y ajenos, la planificación y presupuestación y la estrategia fiscal de las operaciones.

Los riesgos identificados son cubiertos y mitigados por el sistema de control interno de Abengoa. Todos los riesgos relacionados con los procesos de elaboración de la información financiera anteriormente tienen controles implementados de forma que se garantiza que la información financiera observa adecuadamente los requisitos de existencia, ocurrencia, integridad, valoración, presentación, desglose y comparabilidad.

##### **La existencia de un proceso de identificación del perímetro de consolidación, teniendo en cuenta, entre otros aspectos, la posible existencia de estructuras societarias complejas, entidades instrumentales o de propósito especial.**

En cada uno de los cierres trimestrales se somete a revisión el perímetro de consolidación de Abengoa. El departamento de Consolidación es el responsable de analizar las sociedades que se incorporan y aquellas que dejan de formar parte de dicho perímetro. Tanto la constitución y adquisición de sociedades, como la venta o disolución de las mismas se encuentran sometidas a procesos de autorización interna que permiten identificar claramente todas las entradas y salidas del perímetro de consolidación.

## 01. Informe anual de gobierno corporativo de las sociedades anónimas cotizadas / F. Sistemas internos de control y gestión de riesgos en relación con el proceso de emisión de la información financiera (SCIIF)

**Si el proceso tiene en cuenta los efectos de otras tipologías de riesgos (operativos, tecnológicos, financieros, legales, fiscales, reputacionales, medioambientales, etc.) en la medida que afecten a los estados financieros.**

Como se ha referido anteriormente, el ERM es la metodología para la identificación, comprensión y valoración de los riesgos que afectan a Abengoa. El objetivo es obtener una visión integral de los mismos, diseñando un sistema de respuestas eficiente y alineado con los objetivos de negocio de la Sociedad.

Está configurado por 56 riesgos, que pertenecen a 20 categorías. Estas últimas se agrupan, a su vez, en 4 grandes áreas (riesgos financieros, riesgos estratégicos, riesgos normativos y riesgos operacionales).

Todos los riesgos del modelo son valorados en función de dos criterios:

- Probabilidad de ocurrencia: Grado de frecuencia con que puede asegurarse que una causa determinada provocará un evento con impacto negativo en Abengoa.
- Impacto en la Entidad: Conjunto de efectos negativos en los objetivos estratégicos de Abengoa.

**Qué órgano de gobierno de la entidad supervisa el proceso.**

El proceso de elaboración de la información financiera es responsabilidad última del Consejo de Administración. De acuerdo con el reglamento del Consejo de Administración, la información financiera, con anterioridad a su presentación al Consejo de Administración para su formulación, se somete a la certificación en cuanto a su integridad y exactitud por el Presidente del Consejo de Administración de la Sociedad y por el Director del Departamento Corporativo de Consolidación y Auditoría.

Asimismo, tal y como se expresa en el apartado F.5 del presente documento, la Comisión de Auditoría tiene encomendadas por el Consejo de Administración funciones relativas a la supervisión de los sistemas de control interno que garantizan la elaboración de la información financiera de acuerdo con los estándares exigidos.

### F.3. Actividades de control

**Informe, señalando sus principales características, si dispone al menos de:**

**F.3.1. Procedimientos de revisión y autorización de la información financiera y la descripción del SCIIF, a publicar en los mercados de valores, indicando sus responsables, así como de documentación descriptiva de los flujos de actividades y controles (incluyendo los relativos a riesgo de fraude) de los distintos tipos de transacciones que puedan afectar de modo material a los estados financieros, incluyendo el procedimiento de cierre contable y la revisión específica de los juicios, estimaciones, valoraciones y proyecciones relevantes.**

Una vez en su poder los informes correspondientes y tras las pertinentes aclaraciones, el Consejo de Administración formulará en términos claros y precisos, que faciliten la adecuada comprensión de su contenido, las cuentas anuales, el informe de gestión y la propuesta de aplicación del resultado de la Sociedad, así como las cuentas anuales y el informe de gestión consolidados, y la información financiera que, por su condición de cotizada, la Sociedad deba hacer pública periódicamente, cuidando de que tales documentos muestren la imagen fiel del patrimonio, de la situación financiera y de los resultados de la Sociedad, conforme a lo previsto en la legislación aplicable.

Antes de suscribir la formulación de las cuentas anuales exigida por la ley, los consejeros harán constar en acta cuantas salvedades estimen pertinentes en relación con la citada formulación. En otro caso, se entenderá que han dispuesto de toda la información necesaria para la suscripción de la formulación de las cuentas anuales.

Los consejeros deberán suscribir las declaraciones de responsabilidad sobre el contenido del informe financiero anual y, en su caso, sobre los informes financieros intermedios que, por su condición de cotizada, la Sociedad deba hacer pública periódicamente.

Asimismo, el Consejo de Administración adoptará y ejecutará cuantos actos y medidas sean precisos para asegurar la transparencia de la Sociedad ante los mercados financieros, promover una correcta formación de los precios de las acciones de la Sociedad, supervisar las informaciones públicas periódicas de carácter financiero y desarrollar cuantas funciones vengan impuestas por el carácter de sociedad cotizada de la Sociedad.

El proceso o estructura de certificación de la información financiera, que se lleva a cabo formalmente con periodicidad trimestral, refleja la forma en que se genera la información financiera en Abengoa.

En dicha estructura, los responsables de las sociedades preparan la información a reportar, la cual es revisada por los responsables de cada Vertical Grupo de Negocio y por los responsables de las áreas Corporativas, que certifican tanto la fiabilidad de la información financiera sobre sus áreas de responsabilidad –que es la que aportan para su consolidación a nivel de grupo–, como la efectividad del sistema de control interno establecido para garantizar razonablemente dicha fiabilidad. Finalmente, el primer ejecutivo de la Sociedad y los directores de Auditoría Interna y Consolidación Corporativos certifican al Consejo de Administración la fiabilidad de las cuentas consolidadas en la



## 01. Informe anual de gobierno corporativo de las sociedades anónimas cotizadas / F. Sistemas internos de control y gestión de riesgos en relación con el proceso de emisión de la información financiera (SCIIF)

Comisión de Auditoría trimestral. Dicha Comisión, con el apoyo de la dirección de Auditoría Interna, supervisa todo el proceso de certificación, trasladando al Consejo de Administración las conclusiones obtenidas en dicho análisis en las sesiones en las que se formulan formalmente las cuentas. Una vez presentada esta información a la Comisión, se procede a su publicación en la Comisión Nacional del Mercado de Valores (CNMV).

Periódicamente el departamento de asesoría jurídica mantiene comités con las distintas asesorías jurídicas de las filiales de Abengoa donde se informa de la situación legal de los litigios y posteriormente se comunican a Presidencia, informándose de la situación de los conflictos más significativos en las reuniones que mantiene el Consejo de Administración.

### **F.3.2. Políticas y procedimientos de control interno sobre los sistemas de información (entre otras, sobre seguridad de acceso, control de cambios, operación de los mismos, continuidad operativa y segregación de funciones) que soporten los procesos relevantes de la entidad en relación a la elaboración y publicación de la información financiera.**

Entre los controles considerados para mitigar o gestionar los riesgos de error en la información financiera existen algunos relacionados con las aplicaciones informáticas más relevantes, como son los controles relativos a los permisos de acceso de usuarios o los relativos a la integridad del traspaso de información entre aplicaciones.

Adicionalmente, Abengoa tiene directrices o normativas y procedimientos de control interno sobre los sistemas de información en relación con la adquisición y desarrollo de software, la adquisición de infraestructura de sistemas, la instalación y pruebas de software, la gestión de cambios, la gestión de los niveles de servicio, la gestión de los servicios realizados por terceros, la seguridad de los sistemas y el acceso a los mismos, la gestión de incidentes, la gestión de las operaciones, la continuidad de las operaciones y la segregación de funciones. Dichas directrices y procedimientos -que en algunos casos son diferentes en función del ámbito geográfico, y que están en un proceso de homogeneización progresivo- se aplican sobre todos los sistemas de información, incluidos los que soportan los procesos relevantes de generación de información financiera, y sobre la infraestructura necesaria para su funcionamiento.

Toda esta red interna de infraestructura informática en las geografías donde Abengoa opera, es controlada por un Departamento de profesionales internos, encargado de la definición y ejecución de la estrategia de informática y telecomunicaciones del grupo, así como del soporte a usuarios, la operación de los sistemas y la seguridad informática. Abengoa cuenta con un sistema de seguridad informático que prevé la recuperación de la información relevante en caso de caída del sistema y que gestiona a través del mencionado departamento informático interno.

### **F.3.3. Políticas y procedimientos de control interno destinados a supervisar la gestión de las actividades subcontratadas a terceros, así como de aquellos aspectos de evaluación, cálculo o valoración encomendados a expertos independientes, que puedan afectar de modo material a los estados financieros.**

En términos generales, Abengoa no tiene funciones significativas subcontratadas a terceros con incidencia directa en la información financiera. Las evaluaciones, cálculos o valoraciones encomendados a terceros que puedan afectar de modo material a los estados financieros se consideran actividades relevantes de generación de información financiera que conducen, en su caso, a la identificación de riesgos de error prioritarios, lo cual implica el diseño de controles internos asociados.

Abengoa posee un método de aprobación mediante una autorización que otorga Presidencia, entre otros cargos, que ha de cursar el Departamento que necesite contratar un servicio profesional externo. Estos contratos son revisados antes de su contratación cubriendo el análisis y aprobación interna de hipótesis fundamentales a utilizar.

## **F.4. Información y comunicación**

**Informe, señalando sus principales características, si dispone al menos de:**

### **F.4.1. Una función específica encargada de definir, mantener actualizadas las políticas contables (área o departamento de políticas contables) y resolver dudas o conflictos derivados de su interpretación, manteniendo una comunicación fluida con los responsables de las operaciones en la organización, así como un manual de políticas contables actualizado y comunicado a las unidades a través de las que opera la entidad.**

Abengoa cuenta con un Manual de Políticas Contables. Este manual establece los criterios y políticas contables observables en la elaboración de la información financiera por parte de la Sociedad a partir del marco de información financiera establecido por las Normas Internacionales de Información Financiera adoptadas por la Unión Europea. El manual se encuentra a disposición de todos los empleados de Abengoa.

Dicho manual, asimismo, es objeto de actualizaciones periódicas con el objetivo de recoger todas las novedades normativas de aplicación. El departamento de Consolidación y Políticas Contables es el área responsable de la actualización del manual.

### **F.4.2. Mecanismos de captura y preparación de la información financiera con formatos homogéneos, de aplicación y utilización por todas las unidades de la entidad o del grupo, que soporten los estados financieros principales y las notas, así como la información que se detalle sobre el SCIIF.**

## 01. Informe anual de gobierno corporativo de las sociedades anónimas cotizadas / F. Sistemas internos de control y gestión de riesgos en relación con el proceso de emisión de la información financiera (SCIIF)

Todas las entidades que conforman el grupo consolidable de Abengoa utilizan las mismas herramientas y aplicaciones de reporting de información financiera, independientemente de los sistemas de información que se utilicen para el mantenimiento de los registros contables. Estas herramientas, que son monitorizadas de forma periódica por el departamento de Consolidación, garantizan que la información financiera de las sociedades es íntegra, confiable y consistente. En este sentido, la información reportable en los períodos de cierre contable incluye todos aquellos desgloses que resultan necesarios para la elaboración de los estados financieros consolidados y las notas explicativas de los mismos.

### F.5. Supervisión del funcionamiento del sistema

**Informe, señalando sus principales características, al menos de:**

#### **F.5.1. Las actividades de supervisión del SCIIF realizadas por la comisión de auditoría así como si la entidad cuenta con una función de auditoría interna que tenga entre sus competencias la de apoyo a la comisión en su labor de supervisión del sistema de control interno, incluyendo el SCIIF. Asimismo se informará del alcance de la evaluación del SCIIF realizada en el ejercicio y del procedimiento por el cual el encargado de ejecutar la evaluación comunica sus resultados, si la entidad cuenta con un plan de acción que detalle las eventuales medidas correctoras, y si se ha considerado su impacto en la información financiera.**

El Consejo de Administración es responsable del adecuado registro de las operaciones en los registros contables, del mantenimiento de una estructura de control interno y contable con el objeto de prevenir y detectar errores e irregularidades. De acuerdo con el Reglamento del Consejo de Administración, se encomiendan a la Comisión de Auditoría, entre otras, las siguientes funciones:

- Informar las Cuentas Anuales, así como los estados financieros semestrales y trimestrales, que deban remitirse a los órganos reguladores o de supervisión de mercados, haciendo mención a los sistemas internos de control, al control de su seguimiento y cumplimiento a través de la auditoría interna, así como, cuando proceda, a los criterios contables aplicados.
- Supervisar el proceso de elaboración y la integridad de la información financiera relativa a la sociedad y, en su caso, al grupo, revisando el cumplimiento de los requisitos normativos, la adecuada delimitación del perímetro de consolidación y la correcta aplicación de los criterios contables.
- Revisar periódicamente los sistemas de control interno y gestión de riesgos, para que los principales riesgos se identifiquen, gestionen, y den a conocer adecuadamente, así como discutir con el auditor de cuentas las debilidades significativas del sistema de control interno detectadas en el desarrollo de la auditoría.
- Supervisar y velar por la independencia y eficacia de la función de auditoría interna y supervisar la misma, con pleno acceso a dicha auditoría; proponer la selección, nombramiento, reelección y

cese del responsable del servicio de auditoría interna; proponer el presupuesto de ese servicio y la fijación de la remuneración de su Director; recibir información periódica sobre sus actividades y del presupuesto del servicio; y verificar que la alta dirección tiene en cuenta las conclusiones y recomendaciones de sus informes.

La Comisión de Auditoría tiene, además, entre sus funciones la supervisión de los servicios de auditoría interna y el conocimiento del proceso de información financiera y de los sistemas de control interno y de los riesgos correspondientes a la sociedad.

Por su parte, los objetivos de la función de auditoría interna en relación con la supervisión del sistema de control interno son los siguientes:

- Prevenir los riesgos de auditoría de las sociedades, proyectos y actividades del conjunto, tales como fraudes, quebrantos patrimoniales, ineficiencias operativas, y en general, todo riesgo que pueda afectar a la marcha de los negocios.
- Mantener la aplicación soporte de las normas, procedimientos adecuados y eficientes de gestión, de acuerdo con los sistemas comunes de gestión.

El departamento de auditoría interna de Abengoa nace como función global e independiente, con dependencia de la Comisión de Auditoría del Consejo de Administración y con el objetivo principal de supervisar los sistemas de control interno y gestión de riesgos relevantes de Abengoa.

La función de auditoría interna de Abengoa está estructurada en torno a siete áreas funcionales:

- Control interno.
- Auditoría financiera.
- Auditoría de proyectos.
- Auditoría de seguimiento de riesgos específicos.
- Auditoría preventiva de fraude.
- Auditoría no financiera.
- Auditoría de sistemas.

El equipo de auditores internos se compone de 12 profesionales. Las principales características del equipo son las siguientes:

Los objetivos generales de la función de auditoría interna son los siguientes:

- Prevenir los riesgos de auditoría de las sociedades, proyectos y actividades del conjunto, tales como fraudes, quebrantos patrimoniales, ineficiencias operativas, y en general, todo riesgo que pueda afectar a la marcha de los negocios.

## 01. Informe anual de gobierno corporativo de las sociedades anónimas cotizadas / F. Sistemas internos de control y gestión de riesgos en relación con el proceso de emisión de la información financiera (SCIIF)

- Mantener la aplicación soporte de las normas, procedimientos adecuados y eficientes de gestión, de acuerdo con los sistemas comunes de gestión.
- Crear valor para Abengoa y sus grupos de negocio, promoviendo la construcción y mantenimiento de sinergias y el seguimiento de prácticas óptimas de gestión.
- Coordinar los criterios y enfoques de los trabajos con los auditores externos, buscando la mayor eficiencia y rentabilidad de ambas funciones.
- Análisis y tratamiento de las denuncias recibidas a través del canal de denuncias y comunicación de las conclusiones de los trabajos realizados a la Comisión de Auditoría.
- Evaluar el riesgo de auditoría de las sociedades de acuerdo con un procedimiento objetivo.
- Desarrollar los planes de trabajo anuales con el alcance conveniente a cada situación.

La función de auditoría interna de Abengoa cumple con los estándares de las normas internacionales para la práctica profesional de la auditoría interna, del Institute of Internal Audit (IIA).

### **F.5.2. Si cuenta con un procedimiento de discusión mediante el cual, el auditor de cuentas (de acuerdo con lo establecido en las NTA), la función de auditoría interna y otros expertos puedan comunicar a la alta dirección y a la comisión de auditoría o administradores de la entidad las debilidades significativas de control interno identificadas durante los procesos de revisión de las cuentas anuales o aquellos otros que les hayan sido encomendados. Asimismo, informará de si dispone de un plan de acción que trate de corregir o mitigar las debilidades observadas.**

La función de auditoría interna comunica de forma periódica a la alta dirección y a la Comisión de Auditoría las debilidades de control interno identificadas en las revisiones de los procesos efectuadas durante el ejercicio así como del estado de implantación de los planes de acción establecidos para su mitigación.

Por su parte el auditor de cuentas del grupo tiene acceso directo a la alta dirección del grupo manteniendo reuniones periódicas tanto para obtener la información necesaria para el desarrollo de su trabajo como para comunicar las debilidades de control detectadas en el desarrollo del mismo. Anualmente los auditores externos presentan a la dirección económico-financiera y a la Comisión de Auditoría un informe en el que se detallan las debilidades de control interno puestas de manifiesto en el desarrollo de su trabajo.

### **F.6. Otra información relevante**

En el ejercicio 2019 se han emitido 2 informes por parte de los auditores externos, que forman parte integrante del Informe Anual:

- Informe de auditoría de las cuentas consolidadas del Grupo, conforme exige la normativa vigente.
- Informe de auditoría, sobre cumplimiento de control interno bajo estándares CNMV conforme a los requerimientos de SCIIF.

### **F.7. Informe del auditor externo**

#### **Informe de:**

#### **F.7.1. Si la información del SCIIF remitida a los mercados ha sido sometida a revisión por el auditor externo, en cuyo caso la entidad debería incluir el informe correspondiente como anexo. En caso contrario, debería informar de sus motivos.**

Abengoa aplica todas las disposiciones emitidas por la Comisión Nacional del Mercado de Valores. Este hecho implica que Abengoa viene cumpliendo con los indicadores de referencia incluidos en el documento de SCIIF de la CNMV con el máximo rigor desde hace siete ejercicios.

La información del SCIIF remitida a los mercados ha sido sometida a revisión por el auditor externo.

El auditor de las cuentas anuales individuales y consolidadas de Abengoa para el ejercicio terminado al 31 de diciembre de 2019, es PricewaterhouseCoopers Auditores, S.L. que es, además, el auditor principal del Grupo.

## 01. Informe anual de gobierno corporativo de las sociedades anónimas cotizadas / G. Grado de seguimiento de las recomendaciones de gobierno corporativo

## G. Grado de seguimiento de las recomendaciones de gobierno corporativo

Indique el grado de seguimiento de la sociedad respecto de las recomendaciones del Código de buen gobierno de las sociedades cotizadas.

En el caso de que alguna recomendación no se siga o se siga parcialmente, se deberá incluir una explicación detallada de sus motivos de manera que los accionistas, los inversores y el mercado en general, cuenten con información suficiente para valorar el proceder de la sociedad. No serán aceptables explicaciones de carácter general.

- 1. Que los estatutos de las sociedades cotizadas no limiten el número máximo de votos que pueda emitir un mismo accionista, ni contengan otras restricciones que dificulten la toma de control de la sociedad mediante la adquisición de sus acciones en el mercado.**

Cumple

Ver epígrafe: A.12, B.1, B.2 y C.1.20

- 2. Que cuando coticen la sociedad matriz y una sociedad dependiente ambas definan públicamente con precisión:**

**a) Las respectivas áreas de actividad y eventuales relaciones de negocio entre ellas, así como las de la sociedad dependiente cotizada con las demás empresas del grupo.**

**b) Los mecanismos previstos para resolver los eventuales conflictos de interés que puedan presentarse.**

No aplicable

Ver epígrafes: D.1, D.4 y D.7

- 3. Que durante la celebración de la junta general ordinaria, como complemento de la difusión por escrito del informe anual de gobierno corporativo, el presidente del consejo de administración informe verbalmente a los accionistas, con suficiente detalle, de los aspectos más relevantes del gobierno corporativo de la sociedad y, en particular:**

**a) De los cambios acaecidos desde la anterior junta general ordinaria.**

**b) De los motivos concretos por los que la Sociedad no sigue alguna de las recomendaciones del Código de Gobierno Corporativo y, si existieran, de las reglas alternativas que aplique en esa materia.**

Cumple

- 4. Que la sociedad defina y promueva una política de comunicación y contactos con accionistas, inversores institucionales y asesores de voto que sea plenamente respetuosa con las normas contra el abuso de mercado y dé un trato semejante a los accionistas que se encuentren en la misma posición.**

**Y que la sociedad haga pública dicha política a través de su página web, incluyendo información relativa a la forma en que la misma se ha puesto en práctica e identificando a los interlocutores o responsables de llevarla a cabo.**

Cumple

- 5. Que el consejo de administración no eleve a la junta general una propuesta de delegación de facultades, para emitir acciones o valores convertibles con exclusión del derecho de suscripción preferente, por un importe superior al 20% del capital en el momento de la delegación.**

**Y que cuando el consejo de administración apruebe cualquier emisión de acciones o de valores convertibles con exclusión del derecho de suscripción preferente, la sociedad publique inmediatamente en su página web los informes sobre dicha exclusión a los que hace referencia la legislación mercantil.**

Cumple parcialmente

La propuesta de delegación de facultades para emitir acciones o valores convertibles que el consejo de administración elevó a la Junta General Ordinaria de Accionistas del ejercicio 2015, y que es la que a fecha de este informe sigue vigente, no cumple con esta recomendación. Dadas la estructura financiera de la Sociedad y la necesidad de mantener unos niveles adecuados de recursos propios en comparación con su volumen de actividad y su situación en el mercado, era apropiado en ese momento que la Sociedad dispusiera de un margen mayor flexibilidad para poder acometer este tipo de emisiones en cualquier momento. Por ese motivo, el Consejo de Administración sometió a la consideración de la Junta General de Accionistas una delegación por importe superior al 20% del capital social de Abengoa en ese momento, y en esos términos fue aprobada por la Junta General de Accionistas.

No obstante lo anterior, con ocasión de las Juntas Generales Ordinarias de Accionistas de 2017 y 2018, el Consejo de Administración elevó sendas propuestas de delegación de facultades para emitir acciones o valores convertibles que cumplía con esta recomendación si bien las mismas no pudieron ser votadas ni, por tanto, aprobadas, al no alcanzarse el quorum mínimo necesario para someter a votación propuestas de modificaciones estatutarias.

A pesar de lo anterior, la Compañía no ha hecho uso de la delegación de capital autorizado.

## 01. Informe anual de gobierno corporativo de las sociedades anónimas cotizadas / G. Grado de seguimiento de las recomendaciones de gobierno corporativo

**6. Que las sociedades cotizadas que elaboren los informes que se citan a continuación, ya sea de forma preceptiva o voluntaria, los publiquen en su página web con antelación suficiente a la celebración de la junta general ordinaria, aunque su difusión no sea obligatoria:**

- a) Informe sobre la independencia del auditor.
- b) Informes de funcionamiento de las comisiones de auditoría y de nombramientos y retribuciones.
- c) Informe de la comisión de auditoría sobre operaciones vinculadas.
- d) Informe sobre la política de responsabilidad social corporativa.

Cumple

**7. Que la sociedad transmita en directo, a través de su página web, la celebración de las juntas generales de accionistas.**

Explicue

Dado que la Sociedad ha atravesado en los últimos ejercicios por un complejo proceso de reestructuración financiera y al objeto de evitar tanto posibles alteraciones del normal desarrollo de la Junta como su difusión entre personas no accionistas así como de ser consistentes con la política de austeridad y ahorro de costes que la Compañía está llevando a cabo, el Consejo de Administración de Abengoa optó por no transmitir en directo, a través de la página web, la celebración de la Junta General Ordinaria de Accionistas celebrada durante 2019.

No obstante, la Sociedad da suficiente publicidad a la celebración de las Juntas Generales de Accionistas mediante la publicación de su convocatoria en el BORME, la página web de la CNMV y su propia página web corporativa. Asimismo, la Sociedad, con respeto de la legislación vigente y su propia normativa interna, facilita la participación en las Juntas Generales de todos los accionistas que así lo deseen mediante la posibilidad de participar en las Juntas Generales a través de medios de comunicación a distancia de carácter electrónico.

**8. Que la comisión de auditoría vele porque el consejo de administración procure presentar las cuentas a la junta general de accionistas sin limitaciones ni salvedades en el informe de auditoría y que, en los supuestos excepcionales en que existan salvedades, tanto el presidente de la comisión de auditoría como los auditores expliquen con claridad a los accionistas el contenido y alcance de dichas limitaciones o salvedades.**

Cumple

Ver epígrafe C.2.1

**9. Que la sociedad haga públicos en su página web, de manera permanente, los requisitos y procedimientos que aceptará para acreditar la titularidad de acciones, el derecho de asistencia a la junta general de accionistas y el ejercicio o delegación del derecho de voto.**

Y que tales requisitos y procedimientos favorezcan la asistencia y el ejercicio de sus derechos a los accionistas y se apliquen de forma no discriminatoria.

Cumple

**10. Que cuando algún accionista legitimado haya ejercitado, con anterioridad a la celebración de la junta general de accionistas, el derecho a completar el orden del día o a presentar nuevas propuestas de acuerdo, la sociedad:**

- a) Difunda de inmediato tales puntos complementarios y nuevas propuestas de acuerdo.
- b) Haga público el modelo de tarjeta de asistencia o formulario de delegación de voto o voto a distancia con las modificaciones precisas para que puedan votarse los nuevos puntos del orden del día y propuestas alternativas de acuerdo en los mismos términos que los propuestos por el consejo de administración.
- c) Someta todos esos puntos o propuestas alternativas a votación y les aplique las mismas reglas de voto que a las formuladas por el consejo de administración, incluidas, en particular, las presunciones o deducciones sobre el sentido del voto.
- d) Con posterioridad a la junta general de accionistas, comunique el desglose del voto sobre tales puntos complementarios o propuestas alternativas.

No aplicable

**11. Que, en el caso de que la sociedad tenga previsto pagar primas de asistencia a la junta general de accionistas, establezca, con anterioridad, una política general sobre tales primas y que dicha política sea estable.**

No aplicable.

En las Juntas Generales celebradas durante el ejercicio 2019 no se pagaron primas de asistencia.

**12. Que el consejo de administración desempeñe sus funciones con unidad de propósito e independencia de criterio, dispense el mismo trato a todos los accionistas que se hallen en la misma posición y se guíe por el interés social, entendido como la consecución de un negocio rentable y sostenible a largo plazo, que promueva su continuidad y la maximización del valor económico de la empresa.**

## 01. Informe anual de gobierno corporativo de las sociedades anónimas cotizadas / G. Grado de seguimiento de las recomendaciones de gobierno corporativo

Y que en la búsqueda del interés social, además del respeto de las leyes y reglamentos y de un comportamiento basado en la buena fe, la ética y el respeto a los usos y a las buenas prácticas comúnmente aceptadas, procure conciliar el propio interés social con, según corresponda, los legítimos intereses de sus empleados, sus proveedores, sus clientes y los de los restantes grupos de interés que puedan verse afectados, así como el impacto de las actividades de la Sociedad en la comunidad en su conjunto y en el medio ambiente.

Cumple

- 13. Que el consejo de administración posea la dimensión precisa para lograr un funcionamiento eficaz y participativo, lo que hace aconsejable que tenga entre cinco y quince miembros.**

Cumple

Ver epígrafe C.1.2

- 14. Que el consejo de administración apruebe una política de selección de consejeros que:**

- a) Sea concreta y verificable.
- b) Asegure que las propuestas de nombramiento o reelección se fundamenten en un análisis previo de las necesidades del consejo de administración.
- c) Favorezca la diversidad de conocimientos, experiencias y género.

Que el resultado del análisis previo de las necesidades del consejo de administración se recoja en el informe justificativo de la comisión de nombramientos que se publique al convocar la junta general de accionistas a la que se someta la ratificación, el nombramiento o la reelección de cada consejero.

Y que la política de selección de consejeros promueva el objetivo de que en el año 2020 el número de consejeras represente, al menos, el 30% del total de miembros del consejo de administración.

La comisión de nombramiento verificará anualmente el cumplimiento de la política de selección de consejeros y se informará de ello en el informe anual de gobierno corporativo.

Cumple

- 15. Que los consejeros dominicales e independientes constituyan una amplia mayoría del consejo de administración y que el número de consejeros ejecutivos sea el mínimo necesario, teniendo en cuenta la complejidad del grupo societario y el porcentaje de participación de los consejeros ejecutivos en el capital de la sociedad.**

Cumple

Ver epígrafe C.1.2 y C.1.3

- 16. Que el porcentaje de consejeros dominicales sobre el total de consejeros no ejecutivos no sea mayor que la proporción existente entre el capital de la sociedad representado por dichos consejeros y el resto del capital.**

Este criterio podrá atenuarse:

- a) En sociedades de elevada capitalización en las que sean escasas las participaciones accionariales que tengan legalmente la consideración de significativas.
- b) Cuando se trate de sociedades en las que exista una pluralidad de accionistas representados en el consejo de administración y no tengan vínculos entre sí.

Cumple

- 17. Que el número de consejeros independientes represente, al menos, la mitad del total de consejeros.**

Que, sin embargo, cuando la sociedad no sea de elevada capitalización o cuando, aun siéndolo, cuente con un accionista o varios actuando concertadamente, que controlen más del 30% del capital social, el número de consejeros independientes represente, al menos, un tercio del total de consejeros.

Cumple

Ver epígrafe C.1.2 y C.1.3

- 18. Que las sociedades hagan pública a través de su página web, y mantengan actualizada, la siguiente información sobre sus consejeros:**

- a) Perfil profesional y biográfico.
- b) Otros consejos de administración a los que pertenezcan, se trate o no de sociedades cotizadas, así como sobre las demás actividades retribuidas que realice cualquiera que sea su naturaleza.

## 01. Informe anual de gobierno corporativo de las sociedades anónimas cotizadas / G. Grado de seguimiento de las recomendaciones de gobierno corporativo

c) Indicación de la categoría de consejero a la que pertenezcan, señalándose, en el caso de consejeros dominicales, el accionista al que representen o con quien tengan vínculos.

d) Fecha de su primer nombramiento como consejero en la sociedad, así como de las posteriores reelecciones.

e) Acciones de la Sociedad, y opciones sobre ellas, de las que sean titulares.

Cumple

19. Que en el informe anual de gobierno corporativo, previa verificación por la comisión de nombramientos, se expliquen las razones por las cuales se hayan nombrado consejeros dominicales a instancia de accionistas cuya participación accionarial sea inferior al 3% del capital; y se expongan las razones por las que no se hubieran atendido, en su caso, peticiones formales de presencia en el consejo procedentes de accionistas cuya participación accionarial sea igual o superior a la de otros a cuya instancia se hubieran designado consejeros dominicales.

No aplicable

20. Que los consejeros dominicales presenten su dimisión cuando el accionista a quien representen transmita íntegramente su participación accionarial. Y que también lo hagan, en el número que corresponda, cuando dicho accionista rebaje su participación accionarial hasta un nivel que exija la reducción del número de sus consejeros dominicales.

Cumple

Ver epígrafe C.1.19

21. Que el consejo de administración no proponga la separación de ningún consejero independiente antes del cumplimiento del período estatutario para el que hubiera sido nombrado, salvo cuando concurra justa causa, apreciada por el consejo de administración previo informe de la comisión de nombramientos. En particular, se entenderá que existe justa causa cuando el consejero pase a ocupar nuevos cargos o contraiga nuevas obligaciones que le impidan dedicar el tiempo necesario al desempeño de las funciones propias del cargo de consejero, incumpla los deberes inherentes a su cargo o incurra en algunas de las circunstancias que le hagan perder su condición de independiente, de acuerdo con lo establecido en la legislación aplicable.

También podrá proponerse la separación de consejeros independientes como consecuencia de ofertas públicas de adquisición, fusiones u otras operaciones

corporativas similares que supongan un cambio en la estructura de capital de la sociedad, cuando tales cambios en la estructura del consejo de administración vengan propiciados por el criterio de proporcionalidad señalado en la recomendación 16.

Cumple

Ver epígrafe C.1.19

22. Que las sociedades establezcan reglas que obliguen a los consejeros a informar y, en su caso, dimitir en aquellos supuestos que puedan perjudicar al crédito y reputación de la sociedad y, en particular, les obliguen a informar al consejo de administración de las causas penales en las que aparezcan como imputados, así como de sus posteriores vicisitudes procesales.

Y que si un consejero resultara procesado o se dictara contra él auto de apertura de juicio oral por alguno de los delitos señalados en la legislación societaria, el consejo de administración examine el caso tan pronto como sea posible y, a la vista de sus circunstancias concretas, decida si procede o no que el consejero continúe en su cargo. Y que de todo ello el consejo de administración dé cuenta, de forma razonada, en el informe anual de gobierno corporativo.

Cumple

Ver epígrafe C.1.19 y C.1.36

23. Que todos los consejeros expresen claramente su oposición cuando consideren que alguna propuesta de decisión sometida al consejo de administración puede ser contraria al interés social. Y que otro tanto hagan, de forma especial, los independientes y demás consejeros a quienes no afecte el potencial conflicto de intereses, cuando se trate de decisiones que puedan perjudicar a los accionistas no representados en el consejo de administración.

Y que cuando el consejo de administración adopte decisiones significativas o reiteradas sobre las que el consejero hubiera formulado serias reservas, este saque las conclusiones que procedan y, si optara por dimitir, explique las razones en la carta a que se refiere la recomendación siguiente.

Esta recomendación alcanza también al secretario del consejo de administración, aunque no tenga la condición de consejero.

Cumple

**01. Informe anual de gobierno corporativo de las sociedades anónimas cotizadas** / G. Grado de seguimiento de las recomendaciones de gobierno corporativo

**24.** Que cuando, ya sea por dimisión o por otro motivo, un consejero cese en su cargo antes del término de su mandato, explique las razones en una carta que remitirá a todos los miembros del consejo de administración. Y que, sin perjuicio de que dicho cese se comunique como hecho relevante, del motivo del cese se dé cuenta en el informe anual de gobierno corporativo.

Cumple

**25.** Que la comisión de nombramientos se asegure de que los consejeros no ejecutivos tienen suficiente disponibilidad de tiempo para el correcto desarrollo de sus funciones.

Y que el reglamento del consejo establezca el número máximo de consejos de sociedades de los que pueden formar parte sus consejeros.

Cumple

Ver epígrafe C.1.12

**26.** Que el consejo de administración se reúna con la frecuencia precisa para desempeñar con eficacia sus funciones y, al menos, ocho veces al año, siguiendo el programa de fechas y asuntos que establezca al inicio del ejercicio, pudiendo cada consejero individualmente proponer otros puntos del orden del día inicialmente no previstos.

Cumple

Ver epígrafe C.1.25

**27.** Que las inasistencias de los consejeros se reduzcan a los casos indispensables y se cuantifiquen en el informe anual de gobierno corporativo. Y que, cuando deban producirse, se otorgue representación con instrucciones.

Cumple

Ver epígrafes C.1.25 y C.1.26

**28.** Que cuando los consejeros o el secretario manifiesten preocupación sobre alguna propuesta o, en el caso de los consejeros, sobre la marcha de la sociedad y tales preocupaciones no queden resueltas en el consejo de administración, a petición de quien las hubiera manifestado, se deje constancia de ellas en el acta.

Cumple

**29.** Que la sociedad establezca los cauces adecuados para que los consejeros puedan obtener el asesoramiento preciso para el cumplimiento de sus funciones incluyendo, si así lo exigieran las circunstancias, asesoramiento externo con cargo a la empresa.

Cumple

**30.** Que, con independencia de los conocimientos que se exijan a los consejeros para el ejercicio de sus funciones, las sociedades ofrezcan también a los consejeros programas de actualización de conocimientos cuando las circunstancias lo aconsejen.

Cumple

**31.** Que el orden del día de las sesiones indique con claridad aquellos puntos sobre los que el consejo de administración deberá adoptar una decisión o acuerdo para que los consejeros puedan estudiar o recabar, con carácter previo, la información precisa para su adopción.

Cuando, excepcionalmente, por razones de urgencia, el presidente quiera someter a la aprobación del consejo de administración decisiones o acuerdos que no figuraran en el orden del día, será preciso el consentimiento previo y expreso de la mayoría de los consejeros presentes, del que se dejará debida constancia en el acta.

Cumple

**32.** Que los consejeros sean periódicamente informados de los movimientos en el accionariado y de la opinión que los accionistas significativos, los inversores y las agencias de calificación tengan sobre la sociedad y su grupo.

Cumple

**33.** Que el presidente, como responsable del eficaz funcionamiento del consejo de administración, además de ejercer las funciones que tiene legal y estatutariamente atribuidas, prepare y someta al consejo de administración un programa de fechas y asuntos a tratar; organice y coordine la evaluación periódica del consejo, así como, en su caso, la del primer ejecutivo de la sociedad; sea responsable de la dirección del consejo y de la efectividad de su funcionamiento; se asegure de que se dedica suficiente tiempo de discusión a las cuestiones estratégicas, y acuerde y revise los programas de actualización de conocimientos para cada consejero, cuando las circunstancias lo aconsejen.

Cumple



## 01. Informe anual de gobierno corporativo de las sociedades anónimas cotizadas / G. Grado de seguimiento de las recomendaciones de gobierno corporativo

**34.** Que cuando exista un consejero coordinador, los estatutos o el reglamento del consejo de administración, además de las facultades que le corresponden legalmente, le atribuya las siguientes: presidir el consejo de administración en ausencia del presidente y de los vicepresidentes, en caso de existir; hacerse eco de las preocupaciones de los consejeros no ejecutivos; mantener contactos con inversores y accionistas para conocer sus puntos de vista a efectos de formarse una opinión sobre sus preocupaciones, en particular, en relación con el gobierno corporativo de la sociedad; y coordinar el plan de sucesión del presidente.

Cumple

**35.** Que el secretario del consejo de administración vele de forma especial para que en sus actuaciones y decisiones el consejo de administración tenga presentes las recomendaciones sobre buen gobierno contenidas en este Código de buen gobierno que fueran aplicables a la sociedad.

Cumple

**36.** Que el consejo de administración en pleno evalúe una vez al año y adopte, en su caso, un plan de acción que corrija las deficiencias detectadas respecto de:

- a) La calidad y eficiencia del funcionamiento del consejo de administración.
- b) El funcionamiento y la composición de sus comisiones.
- c) La diversidad en la composición y competencias del consejo de administración.
- d) El desempeño del presidente del consejo de administración y del primer ejecutivo de la sociedad.
- e) El desempeño y la aportación de cada consejero, prestando especial atención a los responsables de las distintas comisiones del consejo.

Para la realización de la evaluación de las distintas comisiones se partirá del informe que estas eleven al consejo de administración, y para la de este último, del que le eleve la comisión de nombramientos.

Cada tres años, el consejo de administración será auxiliado para la realización de la evaluación por un consultor externo, cuya independencia será verificada por la comisión de nombramientos.

Las relaciones de negocio que el consultor o cualquier sociedad de su grupo mantengan con la sociedad o cualquier sociedad de su grupo deberán ser desglosadas en el informe anual de gobierno corporativo.

El proceso y las áreas evaluadas serán objeto de descripción en el informe anual de gobierno corporativo.

Cumple

**37.** Que cuando exista una comisión ejecutiva, la estructura de participación de las diferentes categorías de consejeros sea similar a la del propio consejo de administración y su secretario sea el de este último.

No aplicable

**38.** Que el consejo de administración tenga siempre conocimiento de los asuntos tratados y de las decisiones adoptadas por la comisión ejecutiva y que todos los miembros del consejo de administración reciban copia de las actas de las sesiones de la comisión ejecutiva.

No aplicable

**39.** Que los miembros de la comisión de auditoría, y de forma especial su presidente, se designen teniendo en cuenta sus conocimientos y experiencia en materia de contabilidad, auditoría o gestión de riesgos, y que la mayoría de dichos miembros sean consejeros independientes.

Cumple

Ver epígrafe C.2.1

**40.** Que bajo la supervisión de la comisión de auditoría, se disponga de una unidad que asuma la función de auditoría interna que vele por el buen funcionamiento de los sistemas de información y control interno y que funcionalmente dependa del presidente no ejecutivo del consejo o del de la comisión de auditoría.

Cumple

Ver epígrafe C.2.1

**41.** Que el responsable de la unidad que asuma la función de auditoría interna presente a la comisión de auditoría su plan anual de trabajo, informe directamente de las incidencias que se presenten en su desarrollo y someta al final de cada ejercicio un informe de actividades.

Cumple

## 01. Informe anual de gobierno corporativo de las sociedades anónimas cotizadas / G. Grado de seguimiento de las recomendaciones de gobierno corporativo

**42. Que, además de las previstas en la ley, correspondan a la comisión de auditoría las siguientes funciones:**

**1. En relación con los sistemas de información y control interno:**

- a) Supervisar el proceso de elaboración y la integridad de la información financiera relativa a la sociedad y, en su caso, al grupo, revisando el cumplimiento de los requisitos normativos, la adecuada delimitación del perímetro de consolidación y la correcta aplicación de los criterios contables.
- b) Velar por la independencia de la unidad que asume la función de auditoría interna; proponer la selección, nombramiento, reelección y cese del responsable del servicio de auditoría interna; proponer el presupuesto de ese servicio; aprobar la orientación y sus planes de trabajo, asegurándose de que su actividad esté enfocada principalmente hacia los riesgos relevantes de la sociedad; recibir información periódica sobre sus actividades; y verificar que la alta dirección tenga en cuenta las conclusiones y recomendaciones de sus informes.
- c) Establecer y supervisar un mecanismo que permita a los empleados comunicar, de forma confidencial y, si resulta posible y se considera apropiado, anónima, las irregularidades de potencial trascendencia, especialmente financieras y contables, que adviertan en el seno de la empresa.

**2. En relación con el auditor externo:**

- a) En caso de renuncia del auditor externo, examinar las circunstancias que la hubieran motivado.
- b) Velar que la retribución del auditor externo por su trabajo no comprometa su calidad ni su independencia.
- c) Supervisar que la sociedad comunique como hecho relevante a la CNMV el cambio de auditor y lo acompañe de una declaración sobre la eventual existencia de desacuerdos con el auditor saliente y, si hubieran existido, de su contenido.
- d) Asegurar que el auditor externo mantenga anualmente una reunión con el pleno del consejo de administración para informarle sobre el trabajo realizado y sobre la evolución de la situación contable y de riesgos de la sociedad.
- e) Asegurar que la sociedad y el auditor externo respetan las normas vigentes sobre prestación de servicios distintos a los de auditoría, los límites a la concentración del negocio del auditor y, en general, las demás normas sobre independencia de los auditores.

Cumple

Ver epígrafe C.2.1

**43. Que la comisión de auditoría pueda convocar a cualquier empleado o directivo de la sociedad, e incluso disponer que comparezcan sin presencia de ningún otro directivo.**

Cumple

Ver epígrafe C.2.1

**44. Que la comisión de auditoría sea informada sobre las operaciones de modificaciones estructurales y corporativas que proyecte realizar la sociedad para su análisis e informe previo al consejo de administración sobre sus condiciones económicas y su impacto contable y, en especial, en su caso, sobre la ecuación de canje propuesta.**

Cumple

**45. Que la política de control y gestión de riesgos identifique al menos:**

- a) Los distintos tipos de riesgo, financieros y no financieros (entre otros los operativos, tecnológicos, legales, sociales, medio ambientales, políticos y reputacionales) a los que se enfrenta la sociedad, incluyendo entre los financieros o económicos, los pasivos contingentes y otros riesgos fuera de balance.
- b) La fijación del nivel de riesgo que la sociedad considere aceptable.
- c) Las medidas previstas para mitigar el impacto de los riesgos identificados, en caso de que llegaran a materializarse.
- d) Los sistemas de información y control interno que se utilizarán para controlar y gestionar los citados riesgos, incluidos los pasivos contingentes o riesgos fuera de balance.

Cumple

Ver epígrafe E

**46. Que bajo la supervisión directa de la comisión de auditoría o, en su caso, de una comisión especializada del consejo de administración, exista una función interna de control y gestión de riesgos ejercida por una unidad o departamento interno de la sociedad que tenga atribuidas expresamente las siguientes funciones:**

- a) Asegurar el buen funcionamiento de los sistemas de control y gestión de riesgos y, en particular, que se identifican, gestionan, y cuantifican adecuadamente todos los riesgos importantes que afecten a la sociedad.

## 01. Informe anual de gobierno corporativo de las sociedades anónimas cotizadas / G. Grado de seguimiento de las recomendaciones de gobierno corporativo

b) Participar activamente en la elaboración de la estrategia de riesgos y en las decisiones importantes sobre su gestión.

c) Velar por que los sistemas de control y gestión de riesgos mitiguen los riesgos adecuadamente en el marco de la política definida por el consejo de administración.

Cumple

**47. Que los miembros de la comisión de nombramientos y de retribuciones o de la comisión de nombramientos y la comisión de retribuciones, si estuvieren separadas se designen procurando que tengan los conocimientos, aptitudes y experiencia adecuados a las funciones que estén llamados a desempeñar y que la mayoría de dichos miembros sean consejeros independientes.**

Cumple

Ver epígrafe C.2.1

**48. Que las sociedades de elevada capitalización cuenten con una comisión de nombramientos y con una comisión de remuneraciones separadas.**

Explique

De conformidad con el artículo 44 bis de los Estatutos Sociales de Abengoa, el Consejo de Administración ha de constituir y mantener, con carácter obligatorio y permanente, una Comisión de Nombramientos y Retribuciones.

En la fecha de referencia de este informe, el Consejo de Administración de Abengoa contaba con siete miembros, seis de ellos externos, y dos Comisiones consultivas la Comisión de Auditoría y la Comisión de Nombramientos y Retribuciones integrada cada una por tres consejeros independientes. El número de consejeros, si bien inferior a lo que es habitual en Sociedades cotizadas comparables, y su distribución cualitativa se consideran adecuados a las necesidades actuales de la Sociedad. Esta composición trae causa del Acuerdo de Reestructuración suscrito por la Sociedad el 24 de septiembre de 2016, que dio lugar a la reforma de la normativa interna de Abengoa y a la reorganización del órgano de administración.

En este contexto, el desdoblamiento de la Comisión de Nombramientos, Retribuciones y Buen Gobierno generaría ineficiencias, en particular derivadas de necesidades adicionales de dotación, sin una justificación clara en términos de mejora en el funcionamiento del órgano de administración. Por ese motivo, el Consejo de Administración no considera proponer a la Junta General de Accionistas la modificación del artículo 44 bis de los Estatutos Sociales.

**49. Que la comisión de nombramientos consulte al presidente del consejo de administración y al primer ejecutivo de la sociedad, especialmente cuando se trate de materias relativas a los consejeros ejecutivos.**

Y que cualquier consejero pueda solicitar de la comisión de nombramientos que tome en consideración, por si los encuentra idóneos a su juicio, potenciales candidatos para cubrir vacantes de consejero.

Cumple

Ver epígrafe C.2.1

**50. Que la comisión de retribuciones ejerza sus funciones con independencia y que, además de las funciones que le atribuya la ley, le correspondan las siguientes:**

a) Proponer al consejo de administración las condiciones básicas de los contratos de los altos directivos.

b) Comprobar la observancia de la política retributiva establecida por la sociedad.

c) Revisar periódicamente la política de remuneraciones aplicada a los consejeros y altos directivos, incluidos los sistemas retributivos con acciones y su aplicación, así como garantizar que su remuneración individual sea proporcionada a la que se pague a los demás consejeros y altos directivos de la sociedad.

d) Velar por que los eventuales conflictos de intereses no perjudiquen la independencia del asesoramiento externo prestado a la comisión.

e) Verificar la información sobre remuneraciones de los consejeros y altos directivos contenida en los distintos documentos corporativos, incluido el informe anual sobre remuneraciones de los consejeros.

Cumple

Ver epígrafe C.2.1

**51. Que la comisión de retribuciones consulte al presidente y al primer ejecutivo de la sociedad, especialmente cuando se trate de materias relativas a los consejeros ejecutivos y altos directivos.**

Cumple

Ver epígrafe C.2.1

## 01. Informe anual de gobierno corporativo de las sociedades anónimas cotizadas / G. Grado de seguimiento de las recomendaciones de gobierno corporativo

**52** Que las reglas de composición y funcionamiento de las comisiones de supervisión y control figuren en el reglamento del consejo de administración y que sean consistentes con las aplicables a las comisiones legalmente obligatorias conforme a las recomendaciones anteriores, incluyendo:

- a) Que estén compuestas exclusivamente por consejeros no ejecutivos, con mayoría de consejeros independientes.
- b) Que sus presidentes sean consejeros independientes.
- c) Que el consejo de administración designe a los miembros de estas comisiones teniendo presentes los conocimientos, aptitudes y experiencia de los consejeros y los cometidos de cada comisión, delibere sobre sus propuestas e informes; y que rinda cuentas, en el primer pleno del consejo de administración posterior a sus reuniones, de su actividad y que respondan del trabajo realizado. Que las comisiones puedan recabar asesoramiento externo, cuando lo consideren necesario para el desempeño de sus funciones.
- d) Que de sus reuniones se levante acta, que se pondrá a disposición de todos los consejeros.

No aplicable

Ver epígrafe C.2.1

**53.** Que la supervisión del cumplimiento de las reglas de gobierno corporativo, de los códigos internos de conducta y de la política de responsabilidad social corporativa se atribuya a una o se reparta entre varias comisiones del consejo de administración que podrán ser la comisión de auditoría, la de nombramientos, la comisión de responsabilidad social corporativa, en caso de existir, o una comisión especializada que el consejo de administración, en ejercicio de sus facultades de auto-organización, decida crear al efecto, a las que específicamente se les atribuyan las siguientes funciones mínimas:

- a) La supervisión del cumplimiento de los códigos internos de conducta y de las reglas de gobierno corporativo de la sociedad.
- b) La supervisión de la estrategia de comunicación y relación con accionistas e inversores, incluyendo los pequeños y medianos accionistas.
- c) La evaluación periódica de la adecuación del sistema de gobierno corporativo de la sociedad, con el fin de que cumpla su misión de promover el interés social y tenga en cuenta, según corresponda, los legítimos intereses de los restantes grupos de interés.
- d) La revisión de la política de responsabilidad corporativa de la sociedad, velando por que esté orientada a la creación de valor.

e) El seguimiento de la estrategia y prácticas de responsabilidad social corporativa y la evaluación de su grado de cumplimiento.

f) La supervisión y evaluación de los procesos de relación con los distintos grupos de interés.

g) La evaluación de todo lo relativo a los riesgos no financieros de la empresa incluyendo los operativos, tecnológicos, legales, sociales, medio ambientales, políticos y reputacionales.

h) La coordinación del proceso de reporte de la información no financiera y sobre diversidad, conforme a la normativa aplicable y a los estándares internacionales de referencia.

Cumple

**54.** Que la política de responsabilidad social corporativa incluya los principios o compromisos que la empresa asuma voluntariamente en su relación con los distintos grupos de interés e identifique al menos:

a) Los objetivos de la política de responsabilidad social corporativa y el desarrollo de instrumentos de apoyo.

b) La estrategia corporativa relacionada con la sostenibilidad, el medio ambiente y las cuestiones sociales.

c) Las prácticas concretas en cuestiones relacionadas con: accionistas, empleados, clientes, proveedores, cuestiones sociales, medio ambiente, diversidad, responsabilidad fiscal, respeto de los derechos humanos y prevención de conductas ilegales.

d) Los métodos o sistemas de seguimiento de los resultados de la aplicación de las prácticas concretas señaladas en la letra anterior, los riesgos asociados y su gestión.

e) Los mecanismos de supervisión del riesgo no financiero, la ética y la conducta empresarial.

f) Los canales de comunicación, participación y diálogo con los grupos de interés.

g) Las prácticas de comunicación responsable que eviten la manipulación informativa y protejan la integridad y el honor.

Cumple

## 01. Informe anual de gobierno corporativo de las sociedades anónimas cotizadas / G. Grado de seguimiento de las recomendaciones de gobierno corporativo

- 55. Que la sociedad informe, en un documento separado o en el informe de gestión, sobre los asuntos relacionados con la responsabilidad social corporativa, utilizando para ello alguna de las metodologías aceptadas internacionalmente.**

Cumple

- 56. Que la remuneración de los consejeros sea la necesaria para atraer y retener a los consejeros del perfil deseado y para retribuir la dedicación, cualificación y responsabilidad que el cargo exija, pero no tan elevada como para comprometer la independencia de criterio de los consejeros no ejecutivos.**

Cumple

- 57. Que se circunscriban a los consejeros ejecutivos las remuneraciones variables ligadas al rendimiento de la sociedad y al desempeño personal, así como la remuneración mediante entrega de acciones, opciones o derechos sobre acciones o instrumentos referenciados al valor de la acción y los sistemas de ahorro a largo plazo tales como planes de pensiones, sistemas de jubilación u otros sistemas de previsión social.**

Se podrá contemplar la entrega de acciones como remuneración a los consejeros no ejecutivos cuando se condicione a que las mantengan hasta su cese como consejeros. Lo anterior no será de aplicación a las acciones que el consejero necesite enajenar, en su caso, para satisfacer los costes relacionados con su adquisición.

Explique

Dada la situación extraordinaria de Abengoa y su grupo, y como reconocimiento de la tarea asumida por los consejeros de conseguir su viabilidad y consolidación como empresa, se ha considerado adecuado que los consejeros tengan derecho a percibir una retribución adicional, en un único pago, de importe igual a la mitad de la remuneración agregada que a cada uno de ellos haya correspondido por el desempeño de la condición de consejero y de cargos en su seno y en el de sus comisiones (excluyendo la remuneración por funciones ejecutivas) desde el 22 de noviembre de 2016 hasta 31 de diciembre de 2020 (incluyendo aquellos consejeros que hubieran desempeñado el cargo solo durante una parte del tiempo, siempre que lo hubieran hecho por lo menos un año), si los miembros del equipo directivo que sean beneficiarios del plan de incentivo a largo plazo para el período 2017-2020 aprobado por el Consejo de Administración en su sesión del 24 de mayo de 2017 devengan el derecho a la percepción de retribución variable por ese plan.

El importe máximo de este pago único será € 2.320.000, adicional a la de la remuneración anual que corresponda al ejercicio 2020 y fue aprobado por la Junta General de Accionistas de 2017.

- 58. Que en caso de remuneraciones variables, las políticas retributivas incorporen los límites y las cautelas técnicas precisas para asegurar que tales remuneraciones guardan relación con el rendimiento profesional de sus beneficiarios y no derivan solamente de la evolución general de los mercados o del sector de actividad de la Sociedad o de otras circunstancias similares.**

Y, en particular, que los componentes variables de las remuneraciones:

- Estén vinculados a criterios de rendimiento que sean predeterminados y medibles y que dichos criterios consideren el riesgo asumido para la obtención de un resultado.
- Promuevan la sostenibilidad de la empresa e incluyan criterios no financieros que sean adecuados para la creación de valor a largo plazo, como el cumplimiento de las reglas y los procedimientos internos de la sociedad y de sus políticas para el control y gestión de riesgos.
- Se configuren sobre la base de un equilibrio entre el cumplimiento de objetivos a corto, medio y largo plazo, que permitan remunerar el rendimiento por un desempeño continuado durante un período de tiempo suficiente para apreciar su contribución a la creación sostenible de valor, de forma que los elementos de medida de ese rendimiento no giren únicamente en torno a hechos puntuales, ocasionales o extraordinarios.

Cumple

- 59. Que el pago de una parte relevante de los componentes variables de la remuneración se difiera por un período de tiempo mínimo suficiente para comprobar que se han cumplido las condiciones de rendimiento previamente establecidas.**

Cumple

- 60. Que las remuneraciones relacionadas con los resultados de la sociedad tomen en cuenta las eventuales salvedades que consten en el informe del auditor externo y minoren dichos resultados.**

Cumple

- 61. Que un porcentaje relevante de la remuneración variable de los consejeros ejecutivos esté vinculado a la entrega de acciones o de instrumentos financieros referenciados a su valor.**

Cumple parcialmente

## 01. Informe anual de gobierno corporativo de las sociedades anónimas cotizadas / H. Otras informaciones de interés

Si bien originalmente no estaba prevista la entrega de acciones como parte de la retribución variable plurianual de los consejeros ejecutivos como consecuencia de las circunstancias extraordinarias que ha atravesado la Compañía en los últimos años, a la vista del interés mostrado por los accionistas de la Sociedad y del cumplimiento de los compromisos asumidos por la misma con sus acreedores financieros en el marco de la reestructuración financiera completada en 2019, la Junta General Extraordinaria de Accionistas celebrada en segunda convocatoria el 28 de marzo de 2019 aprobó una modificación de la política de remuneraciones aplicable a los ejercicios 2019 y 2020 consistente en la implementación de un nuevo plan de incentivos, del que el Presidente Ejecutivo es beneficiario, cuya remuneración será pagadera en acciones de Abengoa y Abenewco 1, en los términos detallados en el Informe Anual de Remuneraciones 2018.

- 62. Que una vez atribuidas las acciones o las opciones o derechos sobre acciones correspondientes a los sistemas retributivos, los consejeros no puedan transferir la propiedad de un número de acciones equivalente a dos veces su remuneración fija anual, ni puedan ejercer las opciones o derechos hasta transcurrido un plazo de, al menos, tres años desde su atribución.**

Lo anterior no será de aplicación a las acciones que el consejero necesite enajenar, en su caso, para satisfacer los costes relacionados con su adquisición.

Cumple parcialmente

El plan de retribución variable a largo plazo denominado MIP I que es el que, de devengarse, será pagadero en acciones de Abengoa SA y de Abengoa Abenewco 1 SA, no prevé limitaciones a la libre transmisibilidad de las acciones toda vez que el número máximo de acciones Clase A de la Compañía que el Presidente podría recibir de cumplirse el plan es siempre inferior a dos veces su remuneración fija anual y, por otro lado, las acciones de Abengoa Abenewco 1 SA no están cotizadas y carecen de liquidez.

- 63. Que los acuerdos contractuales incluyan una cláusula que permita a la sociedad reclamar el reembolso de los componentes variables de la remuneración cuando el pago no haya estado ajustado a las condiciones de rendimiento o cuando se hayan abonado atendiendo a datos cuya inexactitud quede acreditada con posterioridad.**

Cumple

- 64. Que los pagos por resolución del contrato no superen un importe establecido equivalente a dos años de la retribución total anual y que no se abonen hasta que la sociedad haya podido comprobar que el consejero ha cumplido con los criterios de rendimiento previamente establecidos.**

Cumple

## H. Otras informaciones de interés

- 1. Si existe algún aspecto relevante en materia de gobierno corporativo en la sociedad o en las entidades del grupo que no se haya recogido en el resto de apartados del presente informe, pero que sea necesario incluir para recoger una información más completa y razonada sobre la estructura y prácticas de gobierno en la entidad o su grupo, detállelos brevemente.**

- 2. Dentro de este apartado, también podrá incluirse cualquier otra información, aclaración o matiz relacionado con los anteriores apartados del informe en la medida en que sean relevantes y no reiterativos.**

En concreto, se indicará si la sociedad está sometida a legislación diferente a la española en materia de gobierno corporativo y, en su caso, incluya aquella información que esté obligada a suministrar y sea distinta de la exigida en el presente informe.

- 3. La sociedad también podrá indicar si se ha adherido voluntariamente a otros códigos de principios éticos o de buenas prácticas, internacionales, sectoriales o de otro ámbito. En su caso, se identificará el código en cuestión y la fecha de adhesión. En particular, hará mención a si se ha adherido al Código de Buenas Prácticas Tributarias, de 20 de julio de 2010.**

### A.1 - Derechos de las acciones clase A y B

Abengoa en el artículo 8 de sus estatutos regula los diferentes derechos de sus acciones clase A y B. La Junta General Extraordinaria de Accionistas celebrada en segunda convocatoria el día 30 de septiembre de 2012 acordó modificar el artículo 8 de los estatutos sociales de Abengoa para incluir un mecanismo de conversión voluntaria de acciones clase A en acciones clase B. A continuación se detalla el mencionado sub-apartado del mencionado artículo 8 que contempla el derecho de conversión voluntaria:

*" [...] A.3) Derecho de conversión en acciones clase B*

*Cada acción clase A confiere a su titular el derecho a obtener su conversión en una acción clase B hasta el día 31 de diciembre de 2017.*

*El derecho de conversión se ejercerá por su titular mediante la remisión a la sociedad o bien, en su caso, a la entidad agente nombrada a tal efecto, a través de la entidad participante de Sociedad de Gestión de los Sistemas de Registro, Compensación y Liquidación de Valores,*

## 01. Informe anual de gobierno corporativo de las sociedades anónimas cotizadas / H. Otras informaciones de interés

*S.A.U. (Iberclear) que corresponda, por cualquier medio que permita dejar constancia de su recepción, de una notificación, que se entenderá formulada con carácter firme, irrevocable e incondicional, en la que expresará el número total de acciones clase A de que es titular y el número exacto de acciones clase A sobre las que desea ejercitar su derecho de conversión, con el fin de que la Sociedad proceda a ejecutar los acuerdos necesarios para llevar a efecto la citada conversión e informe oportunamente a la Comisión Nacional del Mercado de Valores mediante la correspondiente comunicación de hecho relevante.*

*A la notificación descrita anteriormente se deberá acompañar el correspondiente certificado de legitimación de la titularidad de las acciones clase A expedido por una entidad que sea participante en los sistemas gestionados por Iberclear, o por un intermediario o entidad financiera depositaria o gestora de las acciones en los términos de lo dispuesto en la normativa sobre representación de valores por medio de anotaciones en cuenta o a través de cualquier otro medio acreditativo equivalente al que la Sociedad otorgue validez suficiente a estos efectos.*

*Cuando el titular de acciones clase A ejercite el derecho de conversión se entenderá reducido el capital social de la Sociedad por el importe de la diferencia entre el valor nominal de las acciones clase A sobre las que se ejercita el derecho y el valor nominal del mismo número de acciones clase B, importe que acrecerá la reserva indisponible que, a estos efectos y de acuerdo con lo previsto en el artículo 335.c) de la Ley de Sociedades de Capital habrá dotado la Sociedad previamente.*

*Corresponderá al Consejo de Administración, con facultad expresa de sustitución a favor del Presidente o del Consejero Delegado, la determinación del plazo, periodicidad y procedimiento de ejercicio del derecho de conversión, incluyendo, en su caso, el juicio de suficiencia sobre el medio acreditativo equivalente referido anteriormente, así como cuantos otros aspectos sean necesarios para el buen fin del ejercicio de ese derecho, de todo lo cual se informará oportunamente mediante la correspondiente comunicación de hecho relevante. [...]"*

### B.3 / B.5 Refuerzo para garantizar los derechos de la minoría

Abengoa, en su interés por reforzar los derechos de la minoría, sometió a la aprobación de la Junta General Extraordinaria de Accionistas una serie de modificaciones estatutarias cuya finalidad es garantizar que los denominados "derechos de defensa de la minoría" no se vean menoscabados por el hecho de existir dos clases diferentes de acciones con un valor nominal diferente, y en concreto para evitar que el menor valor nominal de las acciones clase B haga más difícil alcanzar los porcentajes de capital social requeridos para el ejercicio de algunos derechos políticos. Por ejemplo, el 3% del capital social para poder convocar la Junta General o proponer el ejercicio de la acción social de responsabilidad. Por esta razón, la Junta General aprobó la modificación de los estatutos sociales de Abengoa en los términos que se indican a continuación para prever que todos estos derechos se ejercitarán tomando como denominador para el cálculo de ese porcentaje el número de acciones y no el capital social.

En concreto, la Junta General aprobó modificar los estatutos sociales con el objeto de establecer en ellos que: (i) para asistir a las reuniones de la Junta General de Accionistas de la sociedad es necesario ser titular de trescientas setenta y cinco (375) acciones, independientemente de que éstas pertenecieran a la clase A o a la clase B; (ii) los accionistas que representen, al menos, el 3% del capital social o el 3% de las acciones con voto podrán solicitar que se publique un complemento de la convocatoria de una Junta General Ordinaria de Accionistas, incluyendo uno o más puntos en el orden del día, así como presentar propuestas de acuerdos sobre asuntos ya incluidos o que deban incluirse en el orden del día de la Junta convocada; (iii) los accionistas que sean titulares del 1% del capital social o del 1% de las acciones con voto podrán solicitar la presencia de Notario para que levante acta de la Junta General; (iv) los accionistas que sean titulares del 3% del capital social o el 3% de las acciones con voto podrán solicitar la convocatoria de la Junta General que haya de decidir sobre la acción social de responsabilidad contra los administradores, o ejercer la acción de responsabilidad social sin acuerdo de la Junta General o en su contra; (v) el Consejo de Administración de la Sociedad convocará la Junta General de Accionistas cuando así lo soliciten accionistas que representen el 3% del capital social o del número total de las acciones con voto; (vi) que el Consejo de Administración de la Sociedad acordará la prórroga de la Junta General de Accionistas cuando así lo soliciten accionistas que representen el 25% del capital presente o representado en la junta o el 25% de las acciones con voto; y (vii) que el Presidente del Consejo de Administración de la Sociedad podrá suspender el derecho a la información que prevé el artículo 197 de la ley de sociedades de capital solo si la solicitud ha sido presentada por accionistas que representen menos del 25% del capital desembolsado, o del 25% de las acciones con voto si este porcentaje supusiese un número menor de acciones con voto (y siempre que se verifiquen, además, las demás condiciones estatutariamente previstas).

### Otras informaciones

Durante el año 2013 Abengoa inició la elaboración de un programa de "corporate compliance" que ha continuado desarrollando en los últimos años.

El concepto de "corporate compliance" se introduce por la observancia de las prácticas internacionales y de determinadas normas legales de obligado cumplimiento, especialmente desarrolladas en el derecho anglosajón y, desde diciembre de 2014, en España. En España, hasta la entrada en vigor de la Ley de Transparencia y, más recientemente, de la Ley 31/2014, de 3 de diciembre, por la que se modifica la Ley de Sociedades de Capital para la mejora del gobierno corporativo, las recomendaciones de buen gobierno corporativo sólo se erigían como recomendaciones sin carácter legal, mientras que en los mercados internacionales ya se exigía legalmente a las empresas el cumplimiento de ciertas conductas para evitar el fraude entre otras malas prácticas. No obstante lo anterior, debido a esta fuerte aproximación con los mercados internacionales así como a la reciente promulgación de la Ley 31/2014, acontece la necesidad por un lado de armonizar la práctica internacional con la legislación española introduciéndose el concepto de responsabilidad penal de las personas jurídicas y por el otro de adaptar las distintas normas sociales a las nuevas modificaciones introducidas en la Ley de Sociedades de Capital.

01. Informe anual de gobierno corporativo de las sociedades anónimas cotizadas / H. Otras informaciones de interés

El objetivo que persigue Abengoa con la creación de este programa y la adaptación de sus normas sociales a las recientes modificaciones de la Ley de Sociedades de Capital en materia de gobierno corporativo es que el Consejo de Administración y la dirección apliquen y practiquen un funcionamiento ético, legal y eficaz de la actividad empresarial (buen gobierno) con un enfoque sistemático por parte de la organización para evaluar y gestionar los riesgos, así como para garantizar que la organización y sus empleados cumplan con la legislación vigente, los reglamentos y las normas en vigor y también con las normas de comportamiento de la empresa (cumplimiento normativo) ejerciendo Abengoa el debido control y aportando una visión estratégica para abordar las necesidades de índole jurídico de la organización. La creación de un programa de control de cumplimiento normativo, mediante la implementación de un sistema efectivo de buen gobierno y prevención de delitos, es un recurso imprescindible para la reputación de Abengoa.

El programa de "corporate compliance" de Abengoa establece estándares y procedimientos para prevenir y detectar una mala práctica corporativa actuando el Consejo de Administración como autoridad supervisora sobre la implementación y mejora del programa de "corporate compliance" y contando asimismo con la figura interna de un "compliance officer". Un apropiado "programa de "corporate compliance" requiere una evaluación del riesgo penal, social y del buen gobierno corporativo, una autoridad de control, un programa de seguimiento de actuación y de vigilancia así como una importante labor de formación continua a los empleados.

Asimismo, en 2002 Abengoa firmó el Pacto Mundial de las Naciones Unidas, una iniciativa internacional cuyo objetivo es conseguir un compromiso voluntario de las entidades en responsabilidad social, por medio de la implantación de diez principios basados en derechos humanos, laborales, medioambientales y de lucha contra la corrupción.

Y en 2007 la Sociedad suscribió la iniciativa "Caring for Climate", también de las Naciones Unidas. Como consecuencia, Abengoa ha puesto en marcha un sistema de 'reporting' de emisiones de gases de efecto invernadero (GEI), que permitirá contabilizar sus emisiones de gases de efecto invernadero, conocer la trazabilidad de todos sus suministros y certificar los productos y servicios que ofrece.

El Consejo de Administración de la Sociedad acordó con fecha 26 de julio de 2010 la adhesión de forma íntegra y en su totalidad al Código de Buenas Prácticas Tributarias.

**Este informe anual de gobierno corporativo ha sido aprobado por el consejo de Administración de la sociedad, en su sesión de fecha [ ] de marzo 2020.**

**Indique si ha habido consejeros que hayan votado en contra o se hayan abstenido en relación con la aprobación del presente Informe.**

No

Nombre o denominación social del consejero que no ha votado a favor de la aprobación del presente informe	Motivos (en contra, abstención, no asistencia)	Explique los motivos
---	--	----------------------

**Observaciones**

**27 de julio de 2020.**



# 02

Informe  
anual sobre  
remuneraciones  
de los consejeros  
de sociedades  
anónimas  
cotizadas



## 02. informe anual sobre remuneraciones de los consejeros de sociedades anónimas cotizadas

## A. Política de remuneraciones de la sociedad para el ejercicio en curso

### A.1. Explique la política vigente de remuneraciones de los consejeros aplicable al ejercicio en curso. En la medida que sea relevante se podrá incluir determinada información por referencia a la política de retribuciones aprobada por la junta general de accionistas, siempre que la incorporación sea clara, específica y concreta.

Se deberán describir las determinaciones específicas para el ejercicio en curso, tanto de las remuneraciones de los consejeros por su condición de tal como por el desempeño de funciones ejecutivas, que hubiera llevado a cabo el consejo de conformidad con lo dispuesto en los contratos firmados con los consejeros ejecutivos y con la política de remuneraciones aprobada por la junta general.

En cualquier caso, se deberá informar, como mínimo, de los siguientes aspectos:

- Descripción de los procedimientos y órganos de la sociedad involucrados en la determinación y aprobación de la política de remuneraciones y sus condiciones.
- Indique y en su caso, explique si se han tenido en cuenta empresas comparables para establecer la política de remuneración de la sociedad.
- Información sobre si ha participado algún asesor externo y, en su caso, identidad del mismo.

En Abengoa, S.A. (en adelante, “Abengoa” o la “Sociedad” o la “Compañía”) es clave mantener políticas orientadas a proponer carreras profesionales de largo recorrido en el grupo del que la Compañía es sociedad cabecera (en adelante, el “Grupo”) y, al mismo tiempo, a promover la rentabilidad y sostenibilidad a largo plazo de la Sociedad y su Grupo, guardando una relación razonable con la importancia de la Sociedad, la situación económica que tenga en cada momento y los estándares de mercado de empresas comparables. En las actividades desarrolladas por Abengoa, que opera en un entorno muy competitivo, la consecución de sus objetivos depende en gran medida de la calidad, capacidad de trabajo, dedicación y conocimiento del negocio de las personas que desempeñan puestos clave y lideran la organización.

Tras la crisis financiera atravesada por la Compañía y ante las exigencias de la nueva situación del grupo, con nuevos planteamientos, dificultades y desafíos, la Política de Remuneraciones de los consejeros de Abengoa se ha redefinido al servicio de un objetivo predominante: atraer y retener a los profesionales más destacados y apropiados para contribuir a alcanzar los nuevos objetivos estratégicos de Abengoa, concretados en (a) el relanzamiento de su actividad original como

contratista de obras en mercados internacionales, (b) la obtención de margen en sus contrataciones y en la generación de caja para permitirle cumplir sus compromisos de pago con sus acreedores y además financiar las operaciones y las inversiones propias de la actividad, y (c) la reconfiguración de Abengoa como un negocio sostenible y rentable que adecúe su estructura empresarial y sus costes a las exigencias de la actividad que prevé desarrollar en adelante.

Esas premisas determinan la política de remuneraciones del Grupo en general y, en especial, la de los consejeros, particularmente de los ejecutivos, que ha de hacer posible atraer y retener a los profesionales más destacados.

Consecuentemente, la política de remuneraciones de los consejeros pretende que las retribuciones de los mismos:

- Estén orientadas a promover la rentabilidad de la Compañía y su sostenibilidad a largo plazo, promoviendo las cautelas necesarias para evitar la asunción excesiva de riesgos.
- Procuren favorecer la consecución de objetivos empresariales concretos, cuantificables y alineados con los intereses de los accionistas y restantes grupos de interés.
- Sean adecuadas tanto para superar la situación de crisis que ha atravesado la Compañía, como para atraer, comprometer y motivar a los profesionales que pueden contribuir a que la Compañía y su grupo superen las dificultades y recuperen la normalidad en sus negocios y una rentabilidad sostenible, teniendo para ello presentes los estándares de mercado de empresas comparables.
- Sean las necesarias para retribuir la dedicación, cualificación y responsabilidad exigidas para el ejercicio de las funciones de consejero, teniendo en cuenta los cargos que desempeñan dentro del Consejo de Administración y de las Comisiones a las que pertenecen, pero, en el caso de los consejeros no ejecutivos, que no sean tan elevadas como para comprometer su independencia.
- Por lo que respecta a la remuneración de los consejeros ejecutivos por el desempeño de sus funciones ejecutivas:
  - (i) Asegurar que el paquete retributivo global y su estructura sean competitivos con el conjunto del sector internacional y compatible con nuestra vocación de liderazgo.
  - (ii) Mantener un componente variable que esté vinculado a distintos plazos y objetivos concretos, para que estén asociados al rendimiento del consejero en cuestión, por referencia a indicadores de rendimiento predeterminados y medibles.

De acuerdo con el artículo 28 del reglamento del Consejo de Administración de Abengoa, corresponde a la Comisión de Nombramientos y Retribuciones proponer al Consejo de Administración la política de remuneraciones de los consejeros y de los directores generales o de quienes desarrollen sus funciones de alta dirección bajo la dependencia directa del Consejo, de Comisiones ejecutivas o de Consejeros Delegados, para su aprobación por la Junta General de accionistas de la Sociedad, así como revisar periódicamente dicha política y garantizar que la remuneración individual de cada uno de ellos sea proporcionada a la que se pague a los demás consejeros y directores generales de la Sociedad.

**02. informe anual sobre remuneraciones de los consejeros de sociedades anónimas cotizadas**

La política de remuneraciones de los consejeros de Abengoa reflejada en el presente informe fue aprobada por la Junta General Ordinaria de Accionistas celebrada el 30 de junio de 2017. La política de remuneraciones fue preparada, debatida y formulada en el seno de la Comisión de Nombramientos y Retribuciones. Elevada la propuesta al Consejo de Administración, fue aprobada por este órgano como propuesta a la Junta General y aprobada por la Junta General en la fecha indicada. A propuesta del Consejo de Administración, quien contó con el asesoramiento de Mercer, dicha Política de Remuneraciones fue modificada para los ejercicios 2019 y 2020 por acuerdo de la Junta General Extraordinaria celebrada en segunda convocatoria el 28 de marzo de 2019 respectivamente en los términos que se indican en el apartado A.2 siguiente.

Para la fijación de la retribución de los nuevos miembros del Consejo de Administración, todos independientes excepto el Presidente Ejecutivo, la Comisión de Nombramientos y Retribuciones contó con información sobre referencias de mercado facilitada por la firma especializada Spencer Stuart. Para la determinación de las condiciones contractuales del Presidente Ejecutivo contó, además, con el asesoramiento de Mercer, consultora también especializada en materia de retribuciones.

Sobre la Comisión de Nombramientos y Retribuciones se establece en los estatutos y en el reglamento del Consejo de Administración de Abengoa que la mayoría de los miembros de la Comisión de Nombramientos y Retribuciones han de ser consejeros independientes y que su Presidente ha de ser designado entre los Consejeros independientes que formen parte de la Comisión. En la actualidad, la Comisión de Nombramientos y Retribuciones está integrada exclusivamente por consejeros independientes, entre ellos su Presidenta, designados todos teniendo en cuenta sus conocimientos, aptitudes y experiencia en las materias a tratar por la Comisión.

Durante el ejercicio 2019 los miembros actuales de la Comisión de Nombramientos y Retribuciones, y como tales, intervinientes en la definición y revisión periódica de la política de remuneraciones, son los siguientes:

<b>Pilar Caveró Mestre</b>	Presidente	Consejero independiente
<b>Josep Piqué Camps</b>	Vocal	Consejero independiente
<b>Ramón Sotomayor Jáuregui</b>	Vocal	Consejero independiente

Como secretario de la Comisión de Nombramientos y Retribuciones actúa D. Miguel Temboury Redondo, quien fue nombrado para ese cargo por el Consejo de Administración celebrado el 25 de febrero de 2019 en sustitución de D. Juan Miguel Goenechea Domínguez, quien había presentado su dimisión con efectos 1 de enero de 2019.

Los criterios utilizados para establecer la vigente política de remuneraciones de los consejeros, aprobada por la Junta General Ordinaria de 2017 así como la modificación aprobada por la Junta General Extraordinaria de 2019 se ajustan a lo previsto en la Ley de Sociedades de Capital (artículos 217 a 219, 249 y 529 sexdecies a 529 novodecies), en los Estatutos Sociales (artículo 39) y en el

Reglamento del Consejo de Administración (artículo 20), estableciéndose diferentes criterios en función de que el consejero desempeñe o no funciones ejecutivas:

• **Remuneración de los consejeros por su condición de tales**

El cargo de consejero es retribuido de acuerdo con lo establecido en el artículo 39 de los Estatutos Sociales. La remuneración de los administradores consistirá en una cantidad cuyo importe total conjunto acordará la Junta General de la Sociedad, de conformidad con la política de remuneraciones de los Consejeros, de acuerdo con todos o algunos de los siguientes conceptos y a reserva, en los casos en que resulte necesario por establecerlo la ley, de su previa aprobación por la Junta General de Accionistas:

- (a) una asignación fija;
- (b) dietas de asistencia;
- (c) retribución variable con indicadores o parámetros generales de referencia;
- (d) remuneración mediante la entrega de acciones o de derechos de opción sobre las mismas o cuyo importe esté referenciado al valor de las acciones de la Sociedad
- (e) indemnizaciones por cese, siempre y cuando el cese no estuviere motivado por el incumplimiento de las funciones que tuvieran atribuidas; y
- (f) los sistemas de ahorro o previsión que se consideren oportunos.

Asimismo, podrá acordarse el pago mediante la entrega de acciones a consejeros no ejecutivos siempre y cuando se condicione a que mantengan tales acciones (a excepción de las que pudiera necesitar enajenar para hacer frente a los costes de adquisición de las mismas) hasta su cese como consejeros.

Actualmente, de entre las distintas posibilidades que contempla la normativa interna de Abengoa la remuneración de los consejeros en cuanto tales se concreta en (A) cantidades fijas anuales por cada una de las siguientes situaciones: (a) pertenencia al Consejo de Administración, (b) pertenencia a las Comisiones del Consejo de Administración, (c) desempeño como consejero coordinador (siempre que no presida ninguna de las comisiones), (d) presidencia del Consejo de Administración (salvo que la ejerza un consejero ejecutivo con facultades delegadas) o de cualquiera de sus comisiones y, adicionalmente, (B) una retribución variable que, de devengarse, no será pagadera hasta el año 2021. Los importes concretos se detallan en el apartado siguiente de este informe, respetando la distribución de contenidos definida por el modelo reglamentario.

La determinación concreta del importe que corresponde por los conceptos anteriores a cada uno de los Consejeros y la forma de pago será fijada por el Consejo de Administración dentro de los parámetros establecidos por la política de remuneraciones. A tal efecto, tal y como se ha señalado anteriormente, tendrá en cuenta los cargos desempeñados por cada consejero en el propio órgano colegiado y su pertenencia y asistencia a las distintas Comisiones.

## 02. informe anual sobre remuneraciones de los consejeros de sociedades anónimas cotizadas

Además de las cantidades asociadas al desempeño de los distintos cargos y funciones, la Compañía (a) contratará un seguro de responsabilidad civil y (b) reembolsará por separado, sin que tengan la consideración de remuneración, los gastos de desplazamiento y alojamiento de los consejeros que se requieran para el desempeño de sus funciones así como los incurridos para poner a su disposición los medios e instalaciones necesarios.

Los derechos y deberes de toda clase derivados de la pertenencia al Consejo de Administración serán compatibles con cualesquiera otros derechos, obligaciones e indemnizaciones que pudieran corresponder al Consejero por aquellas otras funciones, incluidas las ejecutivas, que, en su caso, desempeñe en la Sociedad.

- **Remuneraciones por el desempeño en la Sociedad de funciones distintas a las de consejero**

Incluyen las retribuciones de los consejeros por el desempeño de funciones ejecutivas o de otro tipo, distintas de las de supervisión y decisión que ejercen colegiadamente en el Consejo o en sus Comisiones.

Estas retribuciones son compatibles con la percepción de la retribución que pueda corresponderles por su mera condición de miembros del Consejo de Administración.

Corresponde al Consejo de Administración de la Sociedad fijar la retribución de los Consejeros por el desempeño de funciones ejecutivas.

Desde la Junta General Extraordinaria de accionistas celebrada el 22 de noviembre de 2016, el único consejero ejecutivo con cargo vigente es el actual Presidente Ejecutivo, don Gonzalo Urquijo Fernández de Araoz.

Ningún otro consejero, todos ellos independientes como se ha indicado, ha percibido desde esa misma Junta General Extraordinaria de accionistas de 22 de noviembre de 2016 hasta el cierre del ejercicio 2019, ni desde entonces hasta la fecha de aprobación de este Informe Anual de Retribuciones por la Comisión de Nombramientos y Retribuciones ninguna remuneración (distinta de la le corresponda como consejero de la Sociedad antes detallada) que retribuya el desempeño de funciones ejecutivas o por tareas o responsabilidades encomendadas por la Sociedad o entidades de su grupo.

- **Importancia relativa de los conceptos retributivos variables respecto a lo fijos (mix retributivo) y qué criterios y objetivos se han tenido en cuenta en su determinación y para garantizar un equilibrio adecuado entre los componentes fijos y variables de la remuneración. En particular, señale las acciones adoptadas por la sociedad en relación con el sistema de remuneración para reducir la exposición a riesgos excesivos y ajustarlo a los objetivos, valores e intereses a largo plazo de la sociedad, lo que incluirá, en su caso, una referencia a medidas previstas para garantizar que en la**

**política de remuneración se atienden a los resultados a largo plazo de la sociedad, las medidas adoptadas en relación con aquellas categorías de personal cuyas actividades profesionales tengan una repercusión material en el perfil de riesgos de la entidad y medidas previstas para evitar conflictos de intereses, en su caso.**

**Asimismo, señale si la sociedad ha establecido algún período de devengo o consolidación de determinados conceptos retributivos variables, en efectivo, acciones u otros instrumentos financieros, un período de diferimiento en el pago de importes o entrega de instrumentos financieros ya devengados y consolidados, o si se ha acordado alguna cláusula de reducción de la remuneración diferida o que obligue al consejero a la devolución de remuneraciones percibidas, cuando tales remuneraciones se hayan basado atendiendo a unos datos cuya inexactitud haya quedado después demostrada de forma manifiesta.**

A) La cuantificación de los conceptos variables y su importancia relativa respecto de los fijos en la remuneración de los consejeros de la Sociedad, tanto independientes como del consejero ejecutivo, están fijadas procurando conseguir un equilibrio que sea acorde con la situación financiera de la Sociedad y que, a la vez, constituya un complemento posible de la remuneración fija corriente de esos consejeros por el desempeño de su función.

En lo referente a la remuneración variable de los consejeros en su condición de tales, que está condicionada a que se cumplan en el año 2020 los objetivos concretos definidos como condicionantes de su devengo en el Plan de Incentivo a Largo Plazo 2017-2020, el establecimiento de esa remuneración variable condicional se decidió en 2017 en atención a que la remuneración fija establecida se considera reducida para (a) la dedicación y la complejidad de la tarea que deben desempeñar los consejeros de la Sociedad y (b) la especial cualificación requerida para servir mejor al interés social en el difícil contexto de tensiones financieras y de incertidumbre sobre la consolidación de su nuevo modelo de negocio, en comparación con el desempeño del cargo de consejero en otras sociedades cotizadas no incursas en situaciones comparables a la difícil situación de Abengoa tras su crisis financiera de 2015. Por otro lado, en el caso de la remuneración variable del Presidente Ejecutivo por el ejercicio de sus funciones ejecutivas, dicha remuneración, tanto sus componentes anuales (bonus) como plurianuales (el Plan de Incentivo a Largo Plazo 2017-2020 y el Nuevo MIP I, ambos descritos en detalle más adelante en este Informe), atiende a la consecución de objetivos con distinto plazo temporal, que están previamente definidos y cuantificados y que van asociados no sólo a métricas económico-financieras propias de la Compañía sino también a objetivos concretos, coherentes con el Plan de Viabilidad actualmente vigente, que guardan relación con el rendimiento y desempeño profesional del Presidente Ejecutivo.

La retribución variable en cuestión se pospone, en el caso del Plan de Incentivos a Largo Plazo 2017-2020 hasta 2021 y, en el caso del Nuevo MIP I, hasta 2024 (si bien se devenga en dos tramos, en 2023 y 2024, salvo que se produzca un evento de liquidez lo que aceleraría el vencimiento del mismo), estando en ambos casos condicionada a que el grupo de la Sociedad haya conseguido en los objetivos concretos establecidos en dichos planes y descritos más adelante.

## 02. informe anual sobre remuneraciones de los consejeros de sociedades anónimas cotizadas

Los objetivos condicionantes son indicadores que se han considerado adecuados para acreditar que la situación de incertidumbre económica y financiera habría quedado superada y que se habría consolidado la viabilidad del modelo de negocio definido después de la crisis puesta de manifiesto en 2015.

En el caso de los consejeros en su condición de tales, el importe de la remuneración variable se ha cifrado, como se indica más adelante en detalle, en una cuantía igual a la mitad de las percepciones fijas que cada consejero, tanto los independientes como los ejecutivos, hayan percibido estrictamente por el desempeño de sus funciones como consejeros miembros del órgano colegiado desarrollando la tarea colectiva propia del órgano desde el 22 de noviembre de 2016 hasta el 31 de diciembre de 2020 (excluyendo, por tanto, explícitamente la remuneración percibida por el consejero ejecutivo por el desempeño de sus funciones ejecutivas). Ello se traduce en que, de cumplirse las condiciones para su devengo, la retribución variable de los consejeros incrementaría el total de su remuneración fija, única percibida hasta ese momento, complementándola en un 50% de la devengada por cada consejero hasta entonces y alcanzando un importe total más acorde con la retribución que se considera necesaria ofrecer para atraer y retener a los profesionales con la cualificación de los que deben integrar el Consejo de Administración hasta la conclusión de 2020.

En el caso del Presidente Ejecutivo por el ejercicio de funciones ejecutivas, tanto el importe de la remuneración variable anual (bonus) así como plurianual (correspondiente tanto al Plan de Incentivos a Largo Plazo 2017-2020 como al Nuevo MIP I), que se describe más en detalle en otras secciones de este informe, como la estructura de tales remuneraciones, se consideran igualmente adecuadas para potenciar su compromiso con Abengoa, incentivar el mejor desempeño de sus funciones y recompensar su contribución a los resultados recurrentes del Grupo y a la recuperación del valor de sus acciones.

El importe adicional máximo que se devengaría, así como las condiciones a que se condiciona, todo ello descrito en detalle más adelante en este informe, no suponen, sino que reducen, la exposición a la asunción de riesgos excesivos por decisiones del Consejo de Administración y fomenta la adecuación de las decisiones de gestión competencia del Consejo de Administración a los objetivos, valores e intereses a largo plazo de la Sociedad.

Estando así definidos los importes de remuneración variable y los objetivos condicionantes de su devengo, no se ha considerado necesario adoptar medidas específicas o particulares en relación con ninguna categoría de personal ni de consejeros cuyas actividades profesionales tengan una repercusión material en el perfil de riesgos de la Sociedad o de su grupo, ni para evitar conflictos de intereses a consecuencia del esquema de remuneración variable diseñado, que no se han identificado.

B) El devengo de la retribución variable aquí descrita por los consejeros independientes no ejecutivos (esto es, todos los consejeros a excepción del Presidente Ejecutivo) sólo se producirá al cierre del ejercicio 2020. No se ha establecido, sin embargo, un período de consolidación con posterioridad a ese momento con diferimiento en el pago. Tampoco se ha regulado una obligación de los consejeros no ejecutivos de devolución de remuneraciones percibidas

cuando tales remuneraciones se hayan basado atendiendo a unos datos cuya inexactitud haya quedado después demostrada de forma manifiesta.

El devengo de la retribución variable para los consejeros por el ejercicio de funciones ejecutivas, se produce de la siguiente manera:

- En el caso de la retribución variable anual (bonus), anualmente al cierre de cada ejercicio, siendo pagadero, salvo establecimiento de anticipo parcial condicionado, una vez verificado el cumplimiento de los objetivos correspondientes, una vez formuladas las cuentas anuales.
- En el caso de la retribución variable plurianual establecida en el Plan de Incentivos a Largo Plazo 2017-2020, al cierre del ejercicio 2020, siendo pagadero una vez verificado por el Consejo de Administración, previo informe de la Comisión de Nombramientos y Retribuciones, el cumplimiento de las condiciones necesarias para dicho devengo (descritas más adelante en detalle).
- En el caso de la retribución variable plurianual establecida en el nuevo MIP I, el vencimiento del plan se produce el 31 de diciembre de 2024, devengándose, no obstante en dos tramos, en el primero, a 31 de diciembre de 2023 se devengan 2/3, quedando 1/3 para 31 de diciembre de 2024, salvo que se produzca un evento de liquidez que aceleraría el vencimiento del mismo.

En este caso, tampoco se ha establecido un período de consolidación con posterioridad al devengo con diferimiento en el pago si bien sí existe esa obligación de devolución de remuneraciones percibidas con fundamento en datos cuya inexactitud quede luego demostrada en cuanto a la remuneración variable del Presidente Ejecutivo (tanto anual como plurianual) derivada de su contrato por el desempeño de sus funciones como máximo directivo de la Sociedad. El Presidente Ejecutivo está, en virtud de su contrato, obligado al reembolso de los componentes variables de su remuneración, tanto anual como plurianual, que se le hubieran pagado cuando alguno de los parámetros económicos que hayan sustentado ese pago hayan sido objeto de reformulación por el servicio de auditoría de Abengoa, y se estará al nuevo resultado en cuanto a la remuneración variable si es menor, o incluso nula en su caso (por aplicación de un requisito necesario o "trigger", o por no alcanzarse los umbrales mínimos), quedando el Presidente Ejecutivo obligado a devolver la diferencia resultante.

### ■ Importe y naturaleza de los componentes fijos que se prevé devengarán en el ejercicio los consejeros en su condición de tales.

La remuneración de los consejeros de Abengoa en cuanto tales consiste en (A) cantidades fijas anuales, variando esas cantidades en función de la pertenencia y, en su caso, presidencia que cada consejero ostente en el Consejo y en sus Comisiones, y (B) una retribución variable.

En cuanto a la retribución fija (A), el detalle de los conceptos indicados es el siguiente.

- Por pertenencia al consejo: 80.000€ anuales como máximo, a razón de 8.000€ por sesión.

## 02. informe anual sobre remuneraciones de los consejeros de sociedades anónimas cotizadas

- Por pertenencia a cualquier comisión del Consejo de Administración: 10.000€ anuales por cada comisión, a razón de 2.500€ por sesión.
- Por presidencia del Consejo de Administración, salvo que la ejerza un consejero ejecutivo: 40.000€ anuales, a razón de 4.000€ por sesión.
- Por el desempeño como Consejero Coordinador, cuando se desempeñe por un Consejero que no presida ninguna de las comisiones del Consejo de Administración: 10.000€ anuales, a razón de 1.000€ por sesión.
- Por la presidencia de cualquier comisión del Consejo de Administración: 10.000€ anuales por cada comisión, a razón de 2.500€ por sesión.

El importe máximo agregado para el conjunto de los consejeros será de € 1.160.000 anuales, en previsión de un eventual incremento, dentro del trienio de vigencia de la Política de Remuneraciones, de (a) el número de miembros del Consejo de Administración hasta diez, (b) el número de miembros de cada una de las comisiones hasta cinco consejeros y (c) el número de comisiones que pueda establecer el Consejo de Administración con funciones consultivas para el mejor desarrollo de sus funciones.

La cifra concreta de la remuneración agregada establecida en el párrafo anterior podrá ser inferior a la que se establece como máximo si así resulta del devengo de las cantidades individuales antes indicadas por los consejeros que hayan ostentado el cargo dentro del ejercicio anual en cuestión.

En caso de desempeño durante sólo una parte del ejercicio, el devengo será proporcional al tiempo durante el año en cuestión en que se haya ostentado el cargo.

La determinación de la forma de pago será fijada por el Consejo de Administración.

### ■ Importe y naturaleza de los componentes fijos que serán devengados en el ejercicio por el desempeño de funciones de alta dirección de los consejeros ejecutivos.

Los consejeros ejecutivos perciben una asignación fija o sueldo en concepto de contraprestación por el desempeño de sus funciones ejecutivas, consistente en una cantidad fija bruta anual distribuida en doce mensualidades iguales.

Su cuantía debe estar dentro de los parámetros habituales de retribución de un cargo análogo en compañías de similar perfil. Para su determinación se tienen en cuenta, en la medida de lo posible, estudios de mercado de consultores externos.

La remuneración fija podrá ser incrementada anualmente conforme a la revisión que efectúe el Consejo de Administración, a propuesta de la Comisión de Nombramientos y Retribuciones y de conformidad con la política retributiva aplicable.

Como ha quedado indicado, desde el 22 de noviembre de 2016 el único consejero ejecutivo de Abengoa es su Presidente Ejecutivo, D. Gonzalo Urquijo Fernández de Araoz, cuya remuneración

fija para el ejercicio 2020 asciende a 1.000.000 euros, idéntica a la del ejercicio 2019 y anteriores. Si se designaran otros consejeros ejecutivos durante el ejercicio, su retribución fija anual se registrará por lo previsto para la retribución fija del Presidente Ejecutivo con un límite máximo para cada uno de ellos del 70% de la fijada en cada momento para el Presidente Ejecutivo.

Los consejeros ejecutivos pueden disfrutar, asimismo, de un seguro de vida y/o de un seguro de accidentes así como de un seguro médico, cuyas primas son a cargo de la Sociedad y que, en el caso del Sr Urquijo, le son reembolsadas por la Sociedad previa acreditación del coste abonado por él.

Abengoa asumirá, sin que tengan carácter retributivo y en caso de que existan, los gastos de seguridad, desplazamiento, medios de comunicación y otros gastos relacionados con el desempeño de su función.

### ■ Importe y naturaleza de cualquier componente de remuneración en especie que será devengado en el ejercicio incluyendo, pero no limitado a, las primas de seguros abonadas en favor del consejero.

El Presidente Ejecutivo percibe, como remuneración en especie, un seguro de vida y accidentes y otro de salud (27.423,37 euros y 11.011,22 euros respectivamente).

Asimismo, se hace constar que todos los consejeros de Abengoa están cubiertos por una póliza de responsabilidad civil contratada por la Sociedad en condiciones habituales de mercado (579.579 euros).

### ■ Importe y naturaleza de los componentes variables, diferenciando entre los establecidos a corto y largo plazo. Parámetros financieros y no financieros, incluyendo entre estos últimos los sociales, medioambientales y de cambio climático, seleccionados para determinar la remuneración variable en el ejercicio en curso, explicación de en qué medida tales parámetros guardan relación con el rendimiento, tanto del consejero, como de la entidad y con su perfil de riesgo, y la metodología, plazo necesario y técnicas previstas para poder determinar, al finalizar el ejercicio, el grado de cumplimiento de los parámetros utilizados en el diseño de la remuneración variable.

**Indique el rango en términos monetarios de los distintos componentes variables en función del grado de cumplimiento de los objetivos y parámetros establecidos, y si existe algún importe monetario máximo en términos absolutos.**

#### (a) Remuneración variable de los consejeros en cuanto a tales

Los consejeros, en su condición de tales, tendrán derecho a percibir una retribución adicional, en un único pago, de importe igual a la mitad de la remuneración agregada que a cada uno de ellos haya correspondido por el desempeño de la condición de consejero y de cargos en su seno y en el de sus comisiones (excluyendo la remuneración por funciones ejecutivas) desde el 22 de noviembre de 2016 hasta 31 de diciembre de 2020 (incluyendo aquellos consejeros que hubieran desempeñado el cargo solo durante una parte del tiempo, siempre que lo hubieran hecho por lo

## 02. informe anual sobre remuneraciones de los consejeros de sociedades anónimas cotizadas

menos un año), si los miembros del equipo directivo que sean beneficiarios del plan de incentivo a largo plazo para el período 2017-2020 aprobado por el Consejo de Administración en su sesión del 24 de mayo de 2017 devengan el derecho a la percepción de retribución variable por ese plan, descrito en el apartado C.1(iii) posterior en relación con la retribución variable plurianual del Presidente Ejecutivo como consejero con funciones ejecutivas.

El importe máximo de este pago único será, en caso de llegar a devengarse, de € 2.320.000, adicional a la de la remuneración anual que corresponda al ejercicio 2020.

### (b) Remuneración variable de los consejeros por el desempeño de funciones ejecutivas

El Presidente Ejecutivo (y, en caso de que se nombraran otros consejeros con funciones ejecutivas, esos otros consejeros ejecutivos) percibirá una retribución variable que tendrá un doble componente – uno anual y otro plurianual - cuyo respectivo devengo estará condicionado a la consecución de objetivos concretos previamente definidos por el Consejo de Administración previo informe del Comité de Nombramientos y Retribuciones.

La remuneración variable se estructura en cada uno de sus componentes en coherencia con el distinto plazo temporal a que está asociada, y su devengo está condicionado a la comprobación de la consecución de los correspondientes objetivos definidos, los cuales están predeterminados y cuantificados y son medibles, y están asociados a:

- (a) métricas económico-financieras propias de Abengoa como la evolución del valor de la empresa o de sus acciones, de sus distintos márgenes, de los beneficios a distintos niveles, de la deuda, de la generación de caja libre y de liquidez, y otras magnitudes propias de Abengoa, y
- (b) la consecución de objetivos concretos, coherentes con los Planes Estratégicos o Planes de Negocio vigentes en cada momento, que guarden relación con el rendimiento y desempeño profesional del consejero ejecutivo y con factores financieros y no financieros.

#### (b.1) Retribución variable anual (o bonus)

La retribución variable anual del consejero ejecutivo se inscribe en la política general de remuneración de la Alta Dirección de Abengoa, participando de la misma estructura general que la remuneración variable anual de los altos directivos. En relación con el consejero ejecutivo, corresponde al Consejo de Administración, previo informe de la Comisión de Nombramientos y Retribuciones, fijar anualmente los objetivos y su ponderación de conformidad con lo establecido en la política de remuneraciones aplicable.

La retribución variable anual (o bonus) del consejero ejecutivo está ligada al cumplimiento de objetivos. Estos objetivos están referenciados fundamentalmente al resultado antes de intereses, impuestos, depreciaciones y amortizaciones (*Earnings Before Interest, Taxes, Depreciation and Amortization* o “**EBITDA**”, en sus siglas en inglés) así como a otros indicadores relacionados con el negocio del Grupo como ha quedado expuesto previamente. En función de los criterios se

estima a principios del ejercicio un rango de variación total de la retribución variable del consejero ejecutivo.

La retribución variable se corresponde con el bonus de carácter anual y es liquidada de una sola vez.

A efectos del cálculo de la retribución variable anual del Presidente Ejecutivo, el variable teórico de referencia asciende al 100% de su retribución fija anual y se corresponde con el importe del bonus en caso de que se cumplieran al 100% todos los objetivos fijados para el año de que se trate. En caso de devengarse, la retribución variable anual podría oscilar entre el 80% y un máximo del 140% del variable teórico de referencia. Adicionalmente, con el fin de lograr un cumplimiento equilibrado de todos los objetivos marcados el Consejo de Administración podrá establecer que para devengar el derecho a cualquier cantidad de retribución variable anual en un ejercicio sea requisito (“trigger” o “condición necesaria”) que se alcance un grado mínimo de consecución de alguno o varios de los objetivos, o del conjunto de todos ellos.

Sin perjuicio de todo lo anterior, en 2019, a la vista de la situación financiera por la que atravesaba la Compañía, el Consejo de Administración acordó por unanimidad no establecer retribución variable anual para el ejercicio 2019.

Para el ejercicio 2020, debido a la situación de crisis generada por la pandemia Covid 19, la compañía decidió finalmente no establecer variable ordinario (bonus) para ningún empleado de la misma, cancelando, en consonancia, el aprobado en febrero 2020 para el Presidente Ejecutivo y la Alta Dirección.

#### (b.2) Retribución variable plurianual

Los consejeros ejecutivos, como miembros de la Alta Dirección de Abengoa, pueden incorporarse a los sistemas de retribución variable plurianual para directivos que en cada momento apruebe el Consejo de Administración a propuesta de la Comisión de Nombramientos y Retribuciones.

En la actualidad existen dos planes de retribución variable plurianual, ambos compatibles entre sí: (i) el primero, para el período 2017-2020, esto es, 4 años (“**ILP**”), que fue aprobado por el Consejo de Administración, a propuesta de la Comisión de Nombramientos y Retribuciones, el 24 de mayo de 2017, en cumplimiento de los compromisos asumidos en el acuerdo de restructuración de la deuda financiera del Grupo que fue homologado judicialmente el 8 de noviembre de 2016 y del que se beneficia un grupo de aproximadamente 125 directivos entre los que se encuentra el Presidente Ejecutivo; y (ii) el segundo, para el período 2019-2024, esto es, 5 años (“**Nuevo MIP I**”) que, en cumplimiento de los compromisos asumidos en el acuerdo de restructuración de la deuda financiera del Grupo de fecha 11 de marzo de 2019, fue aprobado por el Consejo de Administración de la Compañía con fecha 25 de febrero de 2019 y posteriormente por la Junta General Extraordinaria de fecha 28 de marzo de 2019 y del que el Presidente Ejecutivo también es beneficiario.

Las condiciones de ambos planes se detallan más adelante en este informe.

## 02. informe anual sobre remuneraciones de los consejeros de sociedades anónimas cotizadas

En relación con el Presidente Ejecutivo (único consejero ejecutivo a la fecha de formulación de este Informe) ambos planes tienen como objetivo potenciar su retención y motivación, incentivando así su dedicación y compromiso con la Compañía.

- **Principales características de los sistemas de ahorro a largo plazo. Entre otra información, se indicarán las contingencias cubiertas por el sistema, si es de aportación o prestación definida, la aportación anual que se tenga que realizar a los sistemas de aportación definida, la prestación a la que tengan derecho los beneficiarios en el caso de sistemas de prestación definida, las condiciones de consolidación de los derechos económicos a favor de los consejeros y su compatibilidad con cualquier tipo de pago o indemnización por resolución o cese anticipado, o derivado de la terminación de la relación contractual, en los términos previstos, entre la sociedad y el consejero.**

**Se deberá indicar si el devengo o consolidación de alguno de los planes de ahorro a largo plazo está vinculado a la consecución de determinados objetivos o parámetros relacionados con el desempeño a corto y largo plazo del consejero.**

En el paquete de remuneración de los consejeros de Abengoa no se incluye ningún sistema de ahorro a largo plazo.

- **Cualquier tipo de pago o indemnización por resolución o cese anticipado o derivado de la terminación de la relación contractual en los términos previstos entre la sociedad y el consejero, sea el cese a voluntad de la empresa o del consejero, así como cualquier tipo de pactos acordados, tales como exclusividad, no concurrencia post contractual y permanencia o fidelización, que den derecho al consejo a cualquier tipo de percepción.**

No está contemplado el pago de ninguna indemnización a los consejeros en caso de terminación de sus funciones como tales. Sólo está previsto el pago de indemnizaciones en los supuestos de terminación en el ejercicio de las funciones ejecutivas que, en su caso, puedan desempeñar, tal y como se informa en el siguiente apartado.

- **Indique las condiciones que deberán respetar los contratos de quienes ejerzan funciones de alta dirección como consejeros ejecutivos. Entre otras, se informará sobre la duración, los límites a las cuantías de indemnización, las cláusulas de permanencia, los plazos de preaviso, así como el pago como sustitución del citado plazo de preaviso, y cualesquiera otras cláusulas relativas a primas de contratación, así como indemnizaciones o blindajes por resolución anticipada o terminación de la relación contractual entre la sociedad y el consejero ejecutivo. Incluir, entre otros, los pactos o acuerdos de no concurrencia, exclusividad, permanencia o fidelización y no competencia post-contractual, salvo que se hayan explicado en el apartado anterior.**

El Consejo de Administración, previa propuesta de su Comisión de Nombramientos y Retribuciones, fija la retribución que corresponde a los consejeros ejecutivos por el desempeño de sus funciones ejecutivas y demás condiciones básicas que deben respetar sus contratos,

debidamente aprobados por el Consejo de Administración en los términos de lo dispuesto en el artículo 249 de la Ley de Sociedades de Capital.

A continuación se reseñan las condiciones principales del contrato suscrito por la Sociedad con el Presidente Ejecutivo, don Gonzalo Urquijo Fernández de Araoz, único consejero ejecutivo con cargo vigente a la fecha de este informe:

### a) Duración indefinida

El contrato del Presidente Ejecutivo es de duración indefinida y en él se prevé una compensación económica para el caso de extinción de la relación contractual con la Sociedad, salvo que dicha extinción traiga causa de baja voluntaria, fallecimiento o invalidez del consejero o sea consecuencia del incumplimiento grave y culpable de sus obligaciones

### b) Plazos de preaviso

El contrato del Presidente Ejecutivo prevé un plazo de preaviso a respetar por éste de, al menos, tres meses de duración desde que comunique su decisión de dar por finalizado el contrato. En caso de incumplimiento del plazo el consejero ejecutivo deberá indemnizar a Abengoa con un importe equivalente a la retribución conjunta, fija y variable anual, que le habría correspondido durante el periodo de preaviso incumplido.

### c) Exclusividad y no concurrencia

El contrato del Presidente Ejecutivo establece a cargo de este la obligación de dedicarse, en lo que se refiere a tareas ejecutivas, exclusivamente a la Sociedad.

Adicionalmente, incorpora un pacto de no concurrencia post-contractual por un plazo de un año tras el cese de su relación con la Sociedad. A cambio de ese compromiso el Presidente Ejecutivo tendrá derecho a una compensación por importe equivalente a un año de su retribución fija y variable anual. En caso de cese voluntario, la Sociedad se reserva el derecho de no activar el pacto. En el supuesto de que se reconozca la indemnización por cese a que se hace referencia en el apartado e) siguiente, la compensación por no concurrencia post-contractual se entenderá integrada en aquella cuantía.

Si el consejero incumpliera el pacto de no concurrencia post-contractual, deberá abonar a la Sociedad una penalidad por importe equivalente a un año de su retribución fija y la percibida durante el último año como variable anual. La compensación no excluye el derecho a reclamarle otros daños y perjuicios que pudiera haber causado.

### d) Cláusulas indemnizatorias

El contrato del Presidente Ejecutivo reconoce a su favor el derecho a cobrar una indemnización por un importe equivalente a dos anualidades de su salario fijo y variable anual en caso de extinción del contrato, salvo que dicha extinción traiga causa de baja voluntaria (no considerándose como tal la que se promoviese por el propio Presidente Ejecutivo en atención a un



## 02. informe anual sobre remuneraciones de los consejeros de sociedades anónimas cotizadas

cambio de control sobre el grupo), fallecimiento o invalidez del consejero, o sea consecuencia de un incumplimiento de sus obligaciones. En caso de baja voluntaria, la dimisión deberá efectuarse con un preaviso de, al menos, tres meses, debiendo el consejero indemnizar a la Sociedad en caso de incumplimiento con un importe equivalente al de su retribución, fija y variable anual, correspondiente a la parte del período de preaviso que no hubiera respetado. Si se reconociera al consejero la indemnización por extinción del contrato, una de las dos anualidades de salario se entenderá percibida en concepto de compensación por el pacto de no concurrencia descrito en el apartado b) precedente.

### e) Cláusula *claw back*

El contrato del Presidente Ejecutivo contiene una cláusula que permite a Abengoa reclamar el reembolso de los componentes variables de la remuneración, tanto anual como plurianual, que se hubieran pagado al Presidente Ejecutivo cuando alguno de los parámetros económicos que hayan sustentado ese pago hayan sido objeto de reformulación por el servicio de auditoría de Abengoa, y se estará al nuevo resultado en cuanto a la remuneración variable si es menor, o incluso nula en su caso (por aplicación de un requisito necesario o "trigger", o por no alcanzarse los umbrales mínimos), quedando el Presidente Ejecutivo obligado a devolver la diferencia resultante.

### ■ La naturaleza e importe estimado de cualquier otra remuneración suplementaria que será devengada por los consejeros en el ejercicio en curso en contraprestación por servicios prestados distintos de los inherentes a su cargo.

A la fecha de este informe no se ha devengado ninguna remuneración suplementaria como contraprestación por servicios prestados por ningún consejero distintos de los inherentes al cargo de consejero o, en el caso del Presidente Ejecutivo, al desempeño de sus funciones ejecutivas como primer ejecutivo.

### ■ Otros conceptos retributivos como los derivados, en su caso, de la concesión por la sociedad al consejero de anticipos, créditos y garantías y otras remuneraciones.

A la fecha de este informe no existen anticipos, créditos o garantías concedidas a miembros del Consejo de Administración de Abengoa.

### ■ La naturaleza e importe estimado de cualquier otra remuneración suplementaria prevista no incluida en los apartados anteriores, ya sea satisfecha por la entidad u otra entidad del grupo, que se devengará por los consejeros en el ejercicio en curso.

No existen otros conceptos retributivos diferentes de los expuestos en apartados anteriores.

### A.2. Explique cualquier cambio relevante en la política de remuneraciones aplicable en el ejercicio en curso derivada de:

- Una nueva política o una modificación de la política ya aprobada por la Junta.
- Cambios relevantes en las determinaciones específicas establecidas por el consejo para el ejercicio en curso de la política de remuneraciones vigente respecto de las aplicadas en el ejercicio anterior.
- Propuestas que el consejo de administración hubiera acordado presentar a la junta general de accionistas a la que se someterá este informe anual y que se proponen que sea de aplicación al ejercicio en curso.

El Consejo de Administración de Abengoa, S.A. en su sesión celebrada con fecha 25 de febrero de 2019 y a propuesta de la Comisión de Nombramientos y Retribuciones, propuso para su aprobación por la Junta General Extraordinaria de la Compañía celebrada en segunda convocatoria el 28 de marzo de 2019, una modificación de la Política de Remuneraciones, aplicable a los ejercicios 2019 y 2020 (inclusive), para incluir en dicha Política, como remuneración variable plurianual de los consejeros por el ejercicio de funciones ejecutivas y para los referidos ejercicios, los importes devengados al amparo del Nuevo MIP I con el objetivo de vincular al consejero ejecutivo (Presidente Ejecutivo) y al equipo directivo clave de la Sociedad (hasta un máximo de 25 directivos) con la creación de valor para la misma a través del cumplimiento de su plan estratégico para dicho periodo. La Junta, celebrada en segunda convocatoria, aprobó dicha modificación.

Dicha modificación trae causa del interés mostrado por los accionistas de la Sociedad y del cumplimiento de los compromisos asumidos por la misma con sus acreedores financieros en el marco del Contrato de Reestructuración suscrito el pasado 11 de marzo de 2019 y es consistente con la recomendación número 61 del Código de Buen Gobierno de las Sociedades Cotizadas.

El devengo de las percepciones previstas para este nuevo plan se establece en acciones, repartiéndose el importe íntegro del mismo entre:

- Acciones de Abengoa Clase A
- Acciones de Abenewco1.

El Nuevo MIP I se condiciona a la creación de valor tanto en Abengoa como en Abenewco1, de tal manera que, cumplido el requisito de permanencia por el período 2019-2024 (con las salvedades que se expresen en el propio plan), los beneficiarios solo tendrán derecho al cobro del incentivo, si:

- en la parte ligada a la revalorización de Abengoa, el valor de las acciones Clase A alcanza un mínimo de 25 céntimos de euro (aproximadamente 10 veces su valor actual).

## 02. informe anual sobre remuneraciones de los consejeros de sociedades anónimas cotizadas

- en la parte ligada a la revalorización de Abenewco1, se basa en la recuperación de valor de la deuda SOM (Senior Old Money), y se empieza a devengar cuando el valor de la deuda SOM sea igual o superior al 15%, articulándose en una serie de tramos de 5% en 5% hasta el 40% (15-20%; 20-25%, etc.).

Con los siguientes límites:

- Para el caso de la parte referida a Abengoa, se estable un límite de valor de las acciones Clase A en 50 céntimos de euro (aproximadamente 20 veces su valor actual), quedando a partir de ese valor congelado el importe de esta parte del plan.
- Para el caso de la parte referida a Abenewco1, se establece a los efectos del plan, un límite máximo para el Plan de 58 millones de euros.

Ambas partes, se medirán de manera separada, siendo valorables y liquidables independientemente.

El consejero ejecutivo (Presidente Ejecutivo), en caso de cumplimiento de los requisitos y condiciones del Plan, recibirá:

- Para la parte referida a Abengoa, un número máximo de acciones Clase A de 1.630.000 (con los límites y condiciones anteriormente expresadas).
- Para el caso del tramo asignado a Abenewco1, un importe máximo de aproximadamente el 20% del importe devengado por el conjunto del plan.

El vencimiento del plan se produce el 31 de diciembre de 2024, devengándose, no obstante en dos tramos, en el primero, a 31 de diciembre de 2023 se devengan 2/3, quedando 1/3 para 31 de diciembre de 2024, salvo que se produzca un evento de liquidez que aceleraría el vencimiento del mismo.

Se considera evento de liquidez, a estos efectos, los siguientes tres casos que se indican a continuación:

- Toma de control por un tercero, de forma individual o concertada, mediante la adquisición de una participación directa o indirecta en Abenewco1, en virtud de la cual ostente una participación superior al 50% de los derechos de voto en Abenewco1 o de una participación inferior que le dé derecho a nombrar a la mayoría de los miembros del consejo de administración de Abenewco1.
- Admisión a negociación de las acciones de Abenewco1 (IPO), con independencia de las condiciones acordadas en este evento.
- Admisión a negociación de las acciones de Abenewco2bis después de un evento de conversión del SOM a su vencimiento.

En caso de terminación del plan con un importe del mismo no asignado a beneficiario alguno por cualquiera de las causas posibles, dicho importe sobrante se repartirá entre los beneficiarios del plan que cumplan a su término las condiciones requeridas, en la proporción establecida al inicio del plan.

Será el Consejo de Administración de Abengoa el que a la finalización del plan por cualquiera de sus causas determine el cumplimiento o no del plan, y, en caso de cumplimiento, la revalorización conseguida en cada una de sus partes, estableciendo y comunicando el importe definitivo del plan para cada uno de los beneficiarios.

A efectos informativos, se indica que la Sociedad implantará otro Plan -New MIP II-, por el mismo periodo, para el equipo gestor clave de la Sociedad, con un máximo de hasta 100 empleados, que no incluye al consejero ejecutivo (Presidente Ejecutivo), pero que es igualmente necesario para asegurar los objetivos de negocio.

El New MIP I es compatible con el Plan de Incentivo a Largo Plazo 2017-2020 referido en el apartado D) anterior.

La Junta General Extraordinaria celebrada el 28 de marzo de 2019 aprobó la referida modificación y con posterioridad, el 23 de septiembre de 2019, la Comisión de Nombramientos y Retribuciones procedió, de conformidad con los términos y condiciones del Plan, a la asignación de la participación del Presidente Ejecutivo en el Plan en los términos antes descritos si bien, en el caso del tramo asignado a Abenewco1, fijó el importe máximo a recibir por el Presidente Ejecutivo en el 20,33% del importe devengado por el conjunto del plan.

### A.3. Identifique el enlace directo al documento en el que figure la política de remuneraciones vigente de la sociedad, que debe estar disponible en la página web de la sociedad:

[http://www.abengoa.es/export/sites/abengoa\\_corp/resources/pdf/gobierno\\_corporativo/juntas\\_generales\\_de\\_accionistas/2019/extraordinaria/05-jge2019-es.pdf](http://www.abengoa.es/export/sites/abengoa_corp/resources/pdf/gobierno_corporativo/juntas_generales_de_accionistas/2019/extraordinaria/05-jge2019-es.pdf)

## 02. informe anual sobre remuneraciones de los consejeros de sociedades anónimas cotizadas

### A.4. Explique, teniendo en cuenta los datos facilitados en el apartado B.4, cómo se ha tenido en cuenta el voto de los accionistas en la junta general a la que se sometió a votación, con carácter consultivo, el informe anual de remuneraciones del ejercicio anterior:

Atendiendo a las especiales circunstancias que atravesaba la Compañía en 2019, año en el que se encontraba inmersa en su segundo proceso de reestructuración financiera, y teniendo en cuenta las reivindicaciones expresadas por algunos grupos de accionistas minoritarios, el Consejo de Administración acordó por unanimidad no establecer retribución variable anual para el ejercicio 2019. Dicha decisión afectó a todos los empleados de la Compañía incluyendo el Presidente Ejecutivo. No obstante, una vez superadas tales circunstancias y con el objetivo de fomentar la involucración de todos los empleados de la Compañía en la consecución de los objetivos fijados en el plan de viabilidad a 10 años aprobado en enero de 2019, el Consejo ha acordado restablecer la retribución variable anual para el ejercicio 2020 en los términos que se indican en el apartado A.1 anterior.

Por otro lado, algunos accionistas venían expresado su interés en que la Política de Remuneraciones tuviera en cuenta la evolución de la cotización de la acción y previese, en consecuencia, que una parte de la remuneración variable fuera mediante la entrega de acciones.

La Política de Remuneraciones para los ejercicios 2018 a 2020 que fue aprobada en la Junta general de Accionistas de 30 de junio de 2017 preveía esa posibilidad, que de ser aplicada mediante la inclusión de acciones o de opciones en la retribución de los consejeros ejecutivos requería la aprobación de la Junta General a propuesta del Consejo de Administración previo informe de la Comisión de Nombramientos y Retribuciones. En atención a las circunstancias extraordinarias que ha atravesado la Compañía en los últimos años, la volatilidad de la cotización y su baja e inestable correlación con los datos fundamentales de valor del capital, el Consejo de Administración no había considerado conveniente hasta el momento la inclusión de la entrega de acciones como parte de la retribución variable plurianual del Presidente Ejecutivo (y de otros consejeros ejecutivos si llegaran a nombrarse).

No obstante, tal y como se ha indicado en el apartado A.2 anterior en atención al interés demostrado por los accionistas y en cumplimiento de las obligaciones asumidas por la Sociedad en el Contrato de Reestructuración suscrito el 11 de marzo de 2019, el Consejo de Administración propuso a la Junta General Extraordinaria la aprobación de una modificación de la Política de Remuneraciones, para su aplicación a los ejercicios 2019 y 2020 (inclusive), consistente en reconocer una remuneración variable plurianual adicional pagadera en acciones en los términos descritos en el apartado anterior. Dicha propuesta resultó aprobada.

## B. Resumen global de cómo se aplicó la política de retribuciones durante el ejercicio cerrado

### B.1 Explique el proceso que se ha seguido para aplicar la política de remuneraciones y determinar las retribuciones individuales que se reflejan en la sección C del presente informe. Esta información incluirá el papel desempeñado por la comisión de retribuciones, las decisiones tomadas por el consejo de administración y, en su caso, la identidad y el rol de los asesores externos cuyos servicios se hayan utilizado en el proceso de aplicación de la política retributiva en el ejercicio cerrado.

La actividad de la Comisión de Nombramientos y Retribuciones durante 2019, en lo que a retribuciones se refiere, se ha centrado fundamentalmente en valorar las circunstancias concurrentes en torno al devengo de la remuneración variable de 2018; decidir sobre la conveniencia de eliminar la retribución variable anual para el ejercicio 2019 y finalmente, estudiar y proponer, en cumplimiento de los compromisos asumidos en el contrato de reestructuración suscrito el 11 de marzo de 2019, un esquema de incentivo a largo plazo del equipo directivo complementario al definido para el período cuatrienal (2017-2020) superponiendo un nuevo esquema para los ejercicios siguientes.

En la definición de ese nuevo plan de incentivo a largo plazo se ha contado con el asesoramiento de la firma profesional Mercer como consultor externo especializado en esquemas de retribución como el que es objeto de consideración.

El diseño del nuevo plan ha tenido presente las diversas indicaciones recibidas de accionistas y acreedores de su deseo de que se refuerce el alineamiento de los incentivos del equipo directivo con los de esos grupos de interesados mediante la inclusión de acciones de la Sociedad, o de instrumentos indexados a acciones de la Sociedad, como una parte, al menos, de la remuneración variable a largo plazo a percibir.

De este modo, la Comisión de Nombramiento y Retribuciones ha aprobado los Nuevos MIP I y II, que afectan al Consejero ejecutivo; ha aprobado el Informe Anual sobre Remuneraciones correspondiente a 2018; y ha acordado igualmente proponer la percepción de las remuneraciones fijas de los consejeros, divididas en doce mensualidades.

**02. informe anual sobre remuneraciones de los consejeros de sociedades anónimas cotizadas**

**B.2 Explique las diferentes acciones adoptadas por la sociedad en relación con el sistema de remuneración y cómo han contribuido a reducir la exposición a riesgos excesivos y ajustarlo a los objetivos, valores e intereses a largo plazo de la sociedad, incluyendo una referencia a las medidas que han sido adoptadas para garantizar que en la remuneración devengada se ha atendido a los resultados a largo plazo de la sociedad y alcanzado un equilibrio adecuado entre los componentes fijos y variables de la remuneración, qué medidas han sido adoptadas en relación con aquellas categorías de personal cuyas actividades profesionales tengan una repercusión material en el perfil de riesgos de la entidad, y qué medidas han sido adoptadas para evitar conflictos de intereses, en su caso.**

No se han llevado a cabo acciones generales en relación con el sistema de remuneración que tuvieran el propósito o el efecto de reducir la exposición a riesgos excesivos y ajustarlo a los objetivos, valores e intereses a largo plazo de la Sociedad más allá de tenerlos en cuenta (a) en el diseño de la remuneración variable anual de cada ejercicio, (b) en el diseño del Incentivo a Largo Plazo para el período 2017-2020 así como del Nuevo MIP I, aprobado este último por la Junta General Extraordinaria celebrada el 28 de marzo de 2019 en lo que a la remuneración del Presidente Ejecutivo se refiere, y (c) en la introducción en el contrato del Presidente Ejecutivo de cláusulas que amparan una reclamación de las cantidades que se hubieran reconocido y pago con fundamento en datos que luego hayan resultado evidenciados como incorrectos.

**B.3 Explique cómo la remuneración devengada en el ejercicio cumple con lo dispuesto en la política de retribución vigente.**

**Informe igualmente sobre la relación entre la retribución obtenida por los consejeros y los resultados u otras medidas de rendimiento, a corto y largo plazo, de la entidad, explicando, en su caso, cómo las variaciones en el rendimiento de la sociedad han podido influir en la variación de las remuneraciones de los consejeros, incluyendo las devengadas cuyo pago se hubiera diferido, y cómo éstas contribuyen a los resultados a corto y largo plazo de la sociedad.**

La remuneración de los consejeros en su condición de tales por el ejercicio de la función colegiada propia del Consejo de Administración que se ha devengado durante el ejercicio 2019 (condicionada a la asistencia de los consejeros a las reuniones del Consejo y de sus comisiones tal y como establece la Política de Remuneraciones en vigor) ha cumplido en 2019 con la Política de Remuneraciones, no habiendo superado el importe máximo de 1.160.000€ establecido en la Política de Remuneraciones y confirmado respecto del ejercicio 2019 por acuerdo expreso de la Junta General Ordinaria de accionistas celebrada el 25 de junio de 2019.

Igualmente inalterada ha permanecido la remuneración del Presidente Ejecutivo, único consejero que ha ejercido funciones ejecutivas, en lo que a su componente fijo se refiere desde la aprobación de la Política de Remuneraciones vigente por la Junta General Ordinaria de accionistas el 30 de junio de 2017.

En cuanto a los componentes variables de la retribución anual de 2019 del Presidente Ejecutivo, tal y como se ha indicado anteriormente, el Consejo de Administración decidió suprimirla para el ejercicio 2019 en atención a las especiales circunstancias que estaba atravesando la Compañía. Sin embargo, sí se estableció retribución variable para el ejercicio anterior, 2018, una parte de la cual estaba sujeta al requisito de permanencia asociado de estar de alta en la compañía, al menos, hasta la formulación de las cuentas anuales correspondientes a dicho ejercicio 2018. Siendo así, y habiéndose cumplido dichos objetivos 2018 en un 95,4%, el Consejo de Administración acordó su abono en doce pagas iguales (de mayo 2019 a abril 2020), considerando el total como devengado en el ejercicio 2019. En el caso del Presidente Ejecutivo este importe asciende a 954.000€.

Por último, la remuneración variable plurianual del Presidente Ejecutivo también es acorde con la Política de Remuneraciones aprobada por la Junta General Ordinaria de accionistas de 2017 al establecer aquella unas condiciones de devengo y cuantificación que son coherentes con las previsiones de la Política de Remuneraciones vigente. Hasta la fecha no se ha producido el devengo de ninguna cantidad a favor del Presidente Ejecutivo en concepto de remuneración variable plurianual.

**B.4 Informe del resultado de la votación consultiva de la junta general al informe anual sobre remuneraciones del ejercicio anterior, indicando el número de votos negativos que en su caso se hayan emitido:**

	Número	% sobre el total
Votos emitidos	22.207.347.993	12,384

	Número	% sobre emitidos
Votos negativos	5.488.930.679	24,717
Votos a favor	11.029.742.428	49,667
Abstenciones	5.688.674.886	25,616

**Observaciones**

## 02. informe anual sobre remuneraciones de los consejeros de sociedades anónimas cotizadas

### B.5 Explique cómo se han determinado los componentes fijos devengados durante el ejercicio por los consejeros en su condición de tales, y cómo han variado respecto al año anterior.

Como ha quedado reseñado anteriormente, los componentes fijos de la remuneración de los consejeros en su condición de tales por su desempeño en la actuación colectiva como miembros del órgano colegiado y de sus comisiones son cantidades ciertas máximas anuales.

Las remuneraciones fijas máximas establecidas en la Política de Remuneraciones vigente son las siguientes:

- Por pertenencia al consejo: 80.000€ anuales como máximo, a razón de 8.000€ por sesión.
- Por pertenencia a cualquier comisión del Consejo de Administración: 10.000€ anuales por cada comisión, a razón de 2.500€ por sesión.
- Por presidencia del Consejo de Administración, salvo que la ejerza un consejero ejecutivo: 40.000€ anuales, a razón de 4.000€ por sesión.
- Por el desempeño como Consejero Coordinador, cuando se desempeñe por un Consejero que no presida ninguna de las comisiones del Consejo de Administración: 10.000€ anuales, a razón de 1.000€ por sesión.
- Por la presidencia de cualquier comisión del Consejo de Administración: 10.000€ anuales por cada comisión, a razón de 2.500€ por sesión.

El importe máximo agregado para el conjunto de los consejeros será de € 1.160.000 anuales.

Los componentes fijos de la remuneración de los consejeros por su desempeño en las funciones colegiadas no han variado con respecto a los del ejercicio anterior.

### B.6 Explique cómo se han determinado los sueldos devengados, durante el ejercicio cerrado, por cada uno de los consejeros ejecutivos por el desempeño de funciones de dirección, y cómo han variado respecto al año anterior.

El sueldo devengado por el Presidente del Consejo de Administración, único consejero ejecutivo, permanece inalterado en la cantidad de € 1.000.0000 desde su fijación por acuerdo del Consejo de Administración el 22 de noviembre de 2016 a propuesta de la Comisión de Nombramientos y Retribuciones.

La remuneración en concepto de sueldo resultó posteriormente amparada por la Política de Remuneraciones aprobada por la Junta General de Accionistas el 30 de junio de 2017.

En la determinación por la Comisión de Nombramientos y Retribuciones de ese sueldo, así como en las revisiones que ha llevado a cabo esa Comisión se ha recabado y considerada información de mercado proporcionada por asesores independientes, principalmente Mercer y Spencer Stuart.

### B.7 Explique la naturaleza y las principales características de los componentes variables de los sistemas retributivos devengados en el ejercicio cerrado.

En particular:

- **Identifique cada uno de los planes retributivos que han determinado las distintas remuneraciones variables devengadas por cada uno de los consejeros durante el ejercicio cerrado, incluyendo información sobre su alcance, su fecha de aprobación, fecha de implantación, periodos de devengo y vigencia, criterios que se han utilizado para la evaluación del desempeño y cómo ello ha impactado en la fijación del importe variable devengado, así como los criterios de medición que se han utilizado y el plazo necesario para estar en condiciones de medir adecuadamente todas las condiciones y criterios estipulados.**

**En el caso de planes de opciones sobre acciones u otros instrumentos financieros, las características generales de cada plan incluirán información sobre las condiciones tanto para adquirir su titularidad incondicional (consolidación), como para poder ejercitar dichas opciones o instrumentos financieros, incluyendo el precio y plazo de ejercicio.**

- **Cada uno de los consejeros, y su categoría (consejeros ejecutivos, consejeros externos dominicales, consejeros externos independientes u otros consejeros externos), que son beneficiarios de sistemas retributivos o planes que incorporan una retribución variable.**
- **En su caso, se informará sobre los periodos de devengo o de aplazamiento de pago establecidos que se hayan aplicado y/o los periodos de retención/no disposición de acciones u otros instrumentos financieros, si existieran.**

### Explique los componentes variables a corto plazo de los sistemas retributivos

En el año 2019 no se ha devengado remuneración variable alguna al haber decidido el Consejo de Administración eliminar la retribución variable anual en el ejercicio 2019 en atención a las especiales circunstancias de la Compañía durante ese ejercicio. Sin embargo, tal y como se ha indicado, sí se estableció retribución variable para el ejercicio anterior, 2018, una parte de la cual estaba sujeta al

## 02. informe anual sobre remuneraciones de los consejeros de sociedades anónimas cotizadas

requisito de permanencia asociado de estar de alta en la compañía, al menos, hasta la formulación de las cuentas anuales correspondientes a dicho ejercicio 2018. Siendo así, y habiéndose cumplido dichos objetivos 2018 en un 95,4%, el Consejo de Administración acordó su abono en doce pagas iguales (de mayo 2019 a abril 2020), considerando el total como devengado en el ejercicio 2019. En el caso del Presidente Ejecutivo este importe asciende a 954.000€.

### Explique los componentes variables a largo plazo de los sistemas retributivos

#### Remuneración variable de los consejeros en función de tales:

Los consejeros, en su condición de tales, tendrán derecho a percibir una retribución adicional, en un único pago, de importe igual a la mitad de la remuneración agregada que a cada uno de ellos haya correspondido por el desempeño de la condición de consejero y de cargos en su seno y en el de sus comisiones (excluyendo la remuneración por funciones ejecutivas) desde el 22 de noviembre de 2016 hasta 31 de diciembre de 2020 (incluyendo aquellos consejeros que hubieran desempeñado el cargo solo durante una parte del tiempo, siempre que lo hubieran hecho por lo menos un año), si los miembros del equipo directivo que sean beneficiarios del plan de incentivo a largo plazo para el período 2017-2020 aprobado por el Consejo de Administración en su sesión del 24 de mayo de 2017 devengan el derecho a la percepción de retribución variable por ese plan, descrito más adelante en relación con la retribución variable plurianual del Presidente Ejecutivo como consejero con funciones ejecutivas.

El importe máximo de este pago único será, en caso de llegar a devengarse, de € 2.320.000, adicional a la de la remuneración anual que corresponda al ejercicio 2020.

Los beneficiarios de esta remuneración son los actuales consejeros de la Sociedad (Sra. Cavero y Srs. Urquijo, Wahnnon, del Valle, Sotomayor, Castro y Piqué).

Por este concepto, la Compañía ha provisionado en sus cuentas de 2019 la cantidad de 1.018 miles de euros como estimación correspondiente al año 2019. Dicha cantidad no será abonada sin el cumplimiento de los objetivos establecidos y nunca antes del 31 de diciembre de 2020.

#### Remuneración variable de los consejeros por el ejercicio de funciones ejecutivas

Tal y como se ha indicado en el párrafo (b.2) del apartado A.1, en la actualidad existen dos planes de incentivos, el ILP y el Nuevo MIP I

#### ILP

Plan de retención e incentivos a 4 años del que es beneficiario un grupo de aproximadamente 125 directivos entre los que se encuentra el Presidente Ejecutivo.

El ILP exige el cumplimiento de un requisito como condición necesaria (“trigger”), que se concreta en que el ratio que representa la deuda bancaria generada por la actividad del negocio después de la reestructuración – excluyendo, por tanto, la deuda heredada de la reestructuración, la de proveedores y la de instrumentos financieros como factoring o confirming – al cierre del último ejercicio del ILP respecto del EBITDA de ese último ejercicio sea igual o inferior a 3. Si el ratio se encuentra por encima no se devengaría derecho al incentivo.

Cumplida esa condición, el devengo de la cantidad que corresponda al ILP se condiciona a la consecución de dos objetivos, que han sido definidos por el Consejo de Administración previo informe de la Comisión de Nombramientos y Retribuciones, con una ponderación del 50% cada uno:

- (a) el ratio que representa el flujo de caja libre generado en 2020 respecto del EBITDA de ese último ejercicio 2020 (EBITDA que deberá ser igual o superior a € 100 millones como objetivo fijado en el plan de negocio) sea igual o mayor que 80%; y
- (b) el valor atribuido a la deuda “Senior Old Money” heredada de la reestructuración sea igual o mayor que el 25%. en las operaciones de mercado secundario al final del período de devengo del ILP

El ILP se devengará si la métrica de cumplimiento de los objetivos es, en cada uno de ellos, del 90% o superior. En ese umbral mínimo de cumplimiento del 90% en ambos objetivos corresponderá a los beneficiarios del ILP (incluyendo el Presidente Ejecutivo en su condición de directivo y separadamente de lo que le corresponde en su condición de consejero miembro del órgano colegiado) un 50% de la cifra de referencia del ILP. A un cumplimiento del 100% corresponderá el 100% de la cifra de referencia. A un cumplimiento del 120% corresponderá un 150% de la cifra de referencia. Los grados de cumplimiento intermedios determinarán el correspondiente porcentaje de la cifra de referencia por interpolación lineal entre los dos referentes anteriores inmediatamente anterior y superior. Un cumplimiento inferior al 90% de cualquiera de los dos objetivos excluirá el derecho a percibir cantidad alguna del ILP. Un cumplimiento superior al 120% no dará derecho a una percepción superior al 150% de la cifra de referencia.

La cifra de referencia para el Presidente Ejecutivo para un cumplimiento del 100% de los objetivos se ha fijado en un 175% del importe de su retribución fija anual de € 1.000.000. En consecuencia, cumplido el requisito necesario o “trigger” y logrados los objetivos al 100%, correspondería al Presidente Ejecutivo una retribución variable plurianual de € 1.750.000 al cabo de los cuatro años. Si el cumplimiento fuera del 90% le correspondería la mitad de esa cifra, esto es, € 875.000. Si alcanzase el 120% o lo superase, le correspondería € 2.625.000.

La valoración del grado de consecución de los objetivos la llevará a cabo la Comisión de Auditoría y, en su caso, la Comisión de Nombramientos y Retribuciones, una vez cerrado el ejercicio social y disponibles las cuentas anuales. En función de esa información, la Comisión de Nombramientos y Retribuciones hará una propuesta para el reconocimiento, en su caso, de esta retribución, propuesta que será elevado al Consejo de Administración, órgano que deberá tomar una decisión al respecto.

## 02. informe anual sobre remuneraciones de los consejeros de sociedades anónimas cotizadas

Tal y como se ha mencionado anteriormente, de conformidad con la Política de Remuneraciones de Consejeros para el periodo 2018-2020 (concretamente, con lo previsto en sus apartados 3.2 y 4.2.3D) que regulan la remuneración variable a largo plazo de Consejeros y Presidente Ejecutivo, respectivamente) la Compañía ha provisionado la cantidad de 1.018 miles de euros como estimación correspondiente al año 2019. La provisión no supone que la cantidad deba ser abonada, ni lo será en ningún caso si no se cumplieran los objetivos establecidos al cierre del ejercicio 2020, y en ningún caso, por tanto, antes del 31 de diciembre de 2020.

### Nuevo MIP I

La Junta General Extraordinaria de Accionistas celebrada en segunda convocatoria el 28 de marzo de 2019 aprobó, a propuesta del Consejo de Administración, una modificación de la Política de Remuneraciones para los ejercicios 2019 y 2020 consistente en reconocer una remuneración variable plurianual adicional pagadera en acciones y posteriormente, con fecha 23 de septiembre de 2019, la Comisión de Nombramientos y Retribuciones procedió, de conformidad con los términos y condiciones del Plan, a la asignación de la participación de los Altos Directivos en el Plan en los términos que ya se describen en el apartado A.2 anterior.

Como ya se ha indicado es un plan de incentivos a 5 años, 2019-2024, del que se beneficia el Presidente Ejecutivo (además de otros altos directivos de la Compañía) y cuyo objetivo es vincularlos con la creación de valor para la misma a través del cumplimiento de su plan estratégico para dicho periodo.

El Plan, que será pagadero en acciones de Abengoa y de Abenewco 1 en los términos ya descritos en el apartado A.2 anterior, vence el 31 de diciembre de 2024, devengándose, no obstante en dos tramos, en el primero, a 31 de diciembre de 2023 se devengan 2/3, quedando 1/3 para 31 de diciembre de 2024, salvo que se produzca un evento de liquidez que aceleraría el vencimiento del mismo tal y como ya se ha indicado.

Será el Consejo de Administración de Abengoa el que a la finalización del plan por cualquiera de sus causas determine el cumplimiento o no del plan, y, en caso de cumplimiento, la revalorización conseguida en cada una de sus partes, estableciendo y comunicando el importe definitivo del plan para cada uno de los beneficiarios.

**B.8 Indique si se ha procedido a reducir o a reclamar la devolución de determinados componentes variables cuando se hubieran, en el primer caso, consolidado y diferido el pago o, en el segundo caso, consolidado y pagado, atendiendo a unos datos cuya inexactitud haya quedado después demostrada de forma manifiesta. Describa los importes reducidos o devueltos por la aplicación de las cláusulas de reducción o devolución (clawback), por qué se han ejecutado y los ejercicios a que corresponden.**

No aplica

**B.9 Explique las principales características de los sistemas de ahorro a largo plazo cuyo importe o coste anual equivalente figura en los cuadros de la Sección C, incluyendo jubilación y cualquier otra prestación de supervivencia, que sean financiados, parcial o totalmente, por la sociedad, ya sean dotados interna o externamente, indicando el tipo de plan, si es de aportación o prestación definida, las contingencias que cubre, las condiciones de consolidación de los derechos económicos a favor de los consejeros y su compatibilidad con cualquier tipo de indemnización por resolución anticipada o terminación de la relación contractual entre la sociedad y el consejero.**

No aplica

**B.10 Explique, en su caso, las indemnizaciones o cualquier otro tipo de pago derivados del cese anticipado, sea el cese a voluntad de la empresa o del consejero, o de la terminación del contrato, en los términos previstos en el mismo, devengados y/o percibidos por los consejeros durante el ejercicio cerrado.**

Durante el ejercicio, no se han devengado ni percibido por ningún consejero indemnizaciones ni pago alguno en concepto de cese anticipado

## 02. informe anual sobre remuneraciones de los consejeros de sociedades anónimas cotizadas

**B.11** Indique si se han producido modificaciones significativas en los contratos de quienes ejerzan funciones de alta dirección como consejeros ejecutivos y, en su caso, explique las mismas. Así mismo, explique las condiciones principales de los nuevos contratos firmados con consejeros ejecutivos durante el ejercicio, salvo que se hayan explicado ya en el apartado A.1.

El Consejo de Administración de Abengoa celebrado el 25 de febrero de 2019, previo informe de la Comisión de Nombramientos y Retribuciones, aprobó por unanimidad modificar el contrato del Presidente Ejecutivo para incorporar la remuneración en especie consistente en el pago de las primas del seguro de salud.

Asimismo, el Consejo de Administración de 24 de febrero de 2020 previo informe de la Comisión de Nombramientos y Retribuciones de 27 de mayo de 2019, aprobó por unanimidad modificar el contrato del Presidente Ejecutivo para recoger que el cambio de control definido (a efectos de extinción y consiguientes efectos indemnizatorios) afecta tanto a Abengoa, S.A. como a sus filiales Abengoa Abenewco1, Abengoa Abenewco 2 y Abengoa Abenewco 2 bis.

Por último, el Consejo de Administración de 24 de febrero de 2020 previo informe de la Comisión de Nombramientos y Retribuciones de 20 de enero de 2020, aprobó por unanimidad modificar el contrato del Presidente Ejecutivo para incorporar el esquema y objetivos de la remuneración variable a corto plazo correspondiente al ejercicio 2020.

**B.12** Explique cualquier remuneración suplementaria devengada a los consejeros como contraprestación por los servicios prestados distintos de los inherentes a su cargo.

No se ha devengado remuneración alguna por este concepto

**B.13** Explique cualquier retribución derivada de la concesión de anticipos, créditos y garantías, con indicación del tipo de interés, sus características esenciales y los importes eventualmente devueltos, así como las obligaciones asumidas por cuenta de ellos a título de garantía.

En el ejercicio 2019 no se concedieron anticipos, créditos ni garantías a los consejeros.

**B.14** Detalle la remuneración en especie devengada por los consejeros durante el ejercicio, explicando brevemente la naturaleza de los diferentes componentes salariales.

En el ejercicio 2019 el Presidente Ejecutivo, don Gonzalo Urquijo Fernández de Araoz, ha sido beneficiario de seguros de vida y accidentes y de salud a cargo de la Sociedad.

Las primas satisfechas ascendieron a 27.129,28 y 10.796,16 euros respectivamente.

Asimismo, la Compañía mantiene una póliza de responsabilidad civil de consejeros y directivos cuyo coste anual es de 530.750 euros.

**B.15** Explique las remuneraciones devengadas por el consejero en virtud de los pagos que realice la sociedad cotizada a una tercera entidad en la cual presta servicios el consejero, cuando dichos pagos tengan como fin remunerar los servicios de éste en la sociedad.

Durante el ejercicio 2019 no se han devengado remuneraciones de este tipo

**B.16** Explique cualquier otro concepto retributivo distinto de los anteriores, cualquiera que sea su naturaleza o la entidad del grupo que lo satisfaga, especialmente cuando tenga la consideración de operación vinculada o su emisión distorsione la imagen fiel de las remuneraciones totales devengadas por el consejero.

Durante el ejercicio 2019 no se han devengado remuneraciones a favor de los consejeros distintas de las descritas anteriormente



## 02. informe anual sobre remuneraciones de los consejeros de sociedades anónimas cotizadas

## C. Detalle de las retribuciones individuales correspondientes a cada uno de los consejeros

Nombre	Tipología	Periodo de devengo ejercicio 2019
Gonzalo Urquijo Fernández de Araoz	Ejecutivo	Desde 01/01/2019 hasta 31/12/2019
Manuel Castro Aladro	Independiente	Desde 01/01/2019 hasta 31/12/2019
José Wahnnon Levy	Independiente	Desde 01/01/2019 hasta 31/12/2019
Pilar Cavero Mestre	Independiente	Desde 01/01/2019 hasta 31/12/2019
Ramón Sotomayor Jáuregui	Independiente	Desde 01/01/2019 hasta 31/12/2019
José Luis del Valle Doblado	Independiente	Desde 01/01/2019 hasta 31/12/2019
Josep Piqué Camps	Independiente	Desde 01/01/2019 hasta 31/12/2019

## C.1 Complete los siguientes cuadros respecto a la remuneración individualizada de cada uno de los consejeros (incluyendo la retribución por el ejercicio de funciones ejecutivas) devengada durante el ejercicio.

## a) Retribuciones de la sociedad objeto del presente informe:

## i) Retribución devengada en metálico (en miles de €)

Nombre	Remuneración fija	Dietas	Remuneración por pertenencia a comisiones del consejo	Sueldo	Retribución variable a corto plazo	Retribución variable a largo plazo	Indemnización	Otros conceptos	Total ejercicio 2019	Total ejercicio 2018
Gonzalo Urquijo Fernández de Araoz		80		1.000	954			37	2.071	1.446
Manuel Castro Aladro		90	10						100	100
José Wahnnon Levy		80	20						100	100
Pilar Cavero Mestre		80	20						100	100
Ramón Sotomayor Jáuregui		80	10						90	90
José Luis del Valle Doblado		80	10						90	90
Josep Piqué Camps		80	10						90	90

## Observaciones

02. informe anual sobre remuneraciones de los consejeros de sociedades anónimas cotizadas

ii) Cuadro de movimientos de los sistemas de retribución basados en acciones y beneficio bruto de las acciones o instrumentos financieros consolidados

Nombre	Denominación del Plan	Instrumentos financieros al principio del ejercicio t		Instrumentos financieros concedidos durante el ejercicio t		Instrumentos financieros consolidados en el ejercicio				Instrumentos vencidos y no ejercidos	Instrumentos financieros al final del ejercicio t	
		Nº instrumentos	Nº Acciones equivalentes	Nº instrumentos	Nº Acciones equivalentes	Nº instrumentos	Nº Acciones equivalentes/ consolidadas	Precio de las acciones consolidadas	Beneficio Bruto de las acciones o instrumentos financieros consolidados (miles €)	Nº instrumentos	Nº instrumentos	Nº Acciones equivalentes
Gonzalo Urquijo Fernandez de Araoz	Nuevo MIP I	0		1	1.630.000	0				0	1	1.630.000

Observaciones

iii) Sistemas de ahorro a largo plazo

Como se ha indicado anteriormente, la Sociedad no tiene ningún sistema de ahorro a largo plazo.

Remuneración por consolidación de derechos a sistemas de ahorro

Consejero 1

Nombre	Aportación del ejercicio por parte de la sociedad (miles €)				Importe de los fondos acumulados (miles €)			
	Sistemas de ahorro con derechos económicos consolidados		Sistemas de ahorro con derechos económicos no consolidados		Ejercicio t		Ejercicio t-1	
	Ejercicio t	Ejercicio t-1	Ejercicio t	Ejercicio t-1	Sistemas con derechos económicos consolidados	Sistemas con derechos económicos no consolidados	Sistemas con derechos económicos consolidados	Sistemas con derechos económicos no consolidados
Consejero 1								

Observaciones



02. informe anual sobre remuneraciones de los consejeros de sociedades anónimas cotizadas

Observaciones

iii) Sistemas de ahorro a largo plazo

Remuneración por consolidación de derechos a sistemas de ahorro

Consejero 1

Nombre	Aportación del ejercicio por parte de la sociedad (miles €)				Importe de los fondos acumulados (miles €)			
	Sistemas de ahorro con derechos económicos consolidados		Sistemas de ahorro con derechos económicos no consolidados		Ejercicio t		Ejercicio t-1	
	Ejercicio t	Ejercicio t-1	Ejercicio t	Ejercicio t-1	Sistemas con derechos económicos consolidados	Sistemas con derechos económicos no consolidados	Sistemas con derechos económicos consolidados	Sistemas con derechos económicos no consolidados
	Consejero 1							

Observaciones

iv) Detalle de otros conceptos

Nombre	Concepto	Importe retributivo
Consejero 1		

Observaciones

## 02. informe anual sobre remuneraciones de los consejeros de sociedades anónimas cotizadas

## c) Resumen de las retribuciones (en miles de €):

Se deberán incluir en el resumen los importes correspondientes a todos los conceptos retributivos incluidos en el presente informe que hayan sido devengados por el consejero, en miles de euros.

Nombre	Retribución devengada en la Sociedad				Retribución devengada en sociedades del grupo					
	Total Retribución metálico	Beneficio bruto de las acciones o instrumentos financieros consolidados	Remuneración por sistemas de ahorro	Remuneración por otros conceptos	Total ejercicio 2019 sociedad	Total Retribución metálico	Beneficio bruto de las acciones o instrumentos financieros consolidados	Remuneración por sistemas de ahorro	Remuneración por otros conceptos	Total ejercicio 2019 sociedad
Gonzalo Urquijo Fernández de Araoz	2.034			37	2.071					
Manuel Castro Aladro	100				100					
José Wahnnon Levy	100				100					
Pilar Cavero Mestre	100				100					
Ramón Sotomayor Jáuregui	90				90					
José Luis del Valle Doblado	90				90					
Josep Piqué Camps	90				90					
<b>Total</b>	<b>2.604</b>			<b>37</b>	<b>2.641</b>					

## Observaciones

02. informe anual sobre remuneraciones de los consejeros de sociedades anónimas cotizadas

## D. Otras informaciones de interés

Si existe algún aspecto relevante en materia de remuneración de los consejeros que no se haya podido recoger en el resto de apartados del presente informe, pero que sea necesario incluir para recoger una información más completa y razonada sobre la estructura y prácticas retributivas de la sociedad en relación con sus consejeros, detállelos brevemente.

---

Este informe anual de remuneraciones ha sido aprobado por el consejo de administración de la sociedad, en su sesión de fecha \_\_\_\_\_.

Indique si ha habido consejeros que hayan votado en contra o se hayan abstenido en relación con la aprobación del presente Informe.


Sí  No

Nombre o denominación social del miembros del consejo de administración que no ha votado a favor de la aprobación del presente informe	Motivos (en contra, abstención, no asistencia)	Explique los motivos
--	---	----------------------

27 de julio de 2020.

# 04

## Informe de verificación independiente del estado de información no financiera consolidada







# 05

## Informe de auditoría externa sobre el Sistema de Control Interno sobre Información Fianciera (SCIIF)



