

INDITEX

Resultados Primer
Trimestre 2023

7 de junio de 2023



Disclaimer

El presente documento y la información contenida en el mismo no constituye una oferta de venta, de compra o de canje, ni una invitación a formular una oferta de compra, de venta o de canje, ni una recomendación o asesoramiento, sobre ningún valor emitido por el Grupo Inditex.

La información recogida en el presente documento puede contener manifestaciones sobre intenciones, expectativas o previsiones futuras. Todas aquellas manifestaciones, a excepción de aquellas basadas en datos históricos, son manifestaciones de futuro, incluyendo, entre otras, las relativas a nuestra posición financiera, estrategia de negocio, planes de gestión y objetivos para operaciones futuras. Estas manifestaciones se basan en las mejores expectativas de la Compañía sobre la base de la información disponible a fecha de emisión de este documento, pero no constituyen garantía alguna de resultados futuros. Dichas intenciones, expectativas o previsiones pueden verse afectadas por riesgos e incertidumbres y otros factores relevantes que podrían determinar que lo que ocurra en realidad no se corresponda con ellas. En consecuencia, se advierte del riesgo de depositar una confianza indebida en tales intenciones, expectativas o previsiones futuras.

Entre estos riesgos se incluyen, entre otros, la competencia del sector, las preferencias y las tendencias de gasto de los consumidores, la situación del mercado y las condiciones macroeconómicas, regulatorias y legales, las variaciones de los tipos de cambio, la aparición de enfermedades infecciosas como el COVID-19, los riesgos tecnológicos, las restricciones al libre comercio y/o la inestabilidad política en los distintos mercados donde está presente el Grupo Inditex o en aquellos países donde los productos del Grupo son fabricados o distribuidos.

Los riesgos e incertidumbres que podrían potencialmente afectar la información facilitada son difíciles de predecir. La compañía no asume la obligación de revisar o actualizar públicamente tales manifestaciones en caso de que se produzcan cambios o acontecimientos no previstos que pudieran afectar a las mismas, salvo requerimiento legal.

La compañía facilita información sobre estos y otros factores que podrían afectar las manifestaciones de futuro, el negocio y los resultados financieros del Grupo Inditex, en los documentos que presenta ante la Comisión Nacional del Mercado de Valores de España. Se invita a todas aquellas personas interesadas a consultar dichos documentos.

Además de la información financiera preparada conforme a las Normas Internacionales de Información Financiera adoptadas por la Unión Europea ("NIIF") y derivada de los estados financieros, este documento incluye ciertas medidas alternativas del rendimiento ("MAR"), según se definen en el Reglamento Delegado (EU) 2019/979 de 14 de marzo de 2019 y en las Directrices sobre las medidas alternativas del rendimiento publicadas por la Autoridad Europea de Valores y Mercados (ESMA) el 5 de octubre de 2015 (ESMA/2015/1415es), así como ciertos indicadores financieros no-NIIF. Las medidas financieras contenidas en este documento que se consideran MAR e indicadores financieros no-NIIF se han elaborado a partir de la información financiera de Grupo Inditex, pero no están definidas ni detalladas en el marco de información financiera aplicable y no han sido auditadas ni revisadas por nuestros auditores. Estas MAR e indicadores financieros no-NIIF tienen la consideración de información complementaria y no pretenden sustituir las medidas NIIF. Consulte las cuentas anuales consolidadas auditadas del Grupo Inditex del ejercicio 2022 para conocer la definición de las MAR y los indicadores financieros no-NIIF utilizados en este documento.

Al siguiente nivel



1T2023: Continúa el fuerte desempeño y ejecución

- / Continúa un fuerte desempeño debido a la creatividad de los equipos y a la buena ejecución del modelo de negocio completamente integrado
- / La propuesta de moda única, optimización de la experiencia del cliente, sostenibilidad y enfoque en el talento y compromiso de nuestras personas aumenta la diferenciación de Inditex
- / Fuerte crecimiento de ventas (+13%) y ejecución destacada
- / Crecimiento del beneficio neto +54% hasta 1.168 millones de euros
- / Sólida posición financiera. Incremento de generación de flujo de caja
- / Continúa el fuerte desempeño en la temporada primavavera/verano. La venta online y en tienda a tipo de cambio constante del 1 de mayo al 4 de junio creció un +16%


1T2023: Fuerte desempeño

- / Las ventas han crecido un +15% a tipo de cambio constante, fuerte crecimiento en tienda y online
- / Ventas positivas en todas las áreas geográficas y en todos los formatos.



Al siguiente nivel

- / Oportunidades de crecimiento global
- / Presencia en 213 mercados con baja cuota en cada uno de ellos y en un sector altamente fragmentado
- / Aumento de la diferenciación



Resumen financiero



1T2023: Buena ejecución del modelo de negocio

Millones de €	1T23	1T22*	23/22
Ventas netas	7.611	6.742	13%
Margen bruto	4.603	4.054	14%
EBITDA	2.195	1.917	14%
BAI	1.505	990	52%
Beneficio neto	1.168	760	54%

/ Fuerte crecimiento de las ventas

/ Buena evolución del margen bruto

/ Riguroso control de gastos. Apalancamiento operativo

/ Crecimiento del EBITDA +14%

/ Crecimiento del beneficio neto del +54%

*En el 1T2022 Inditex provisionó los gastos estimados para el ejercicio 2022 en la Federación Rusa y Ucrania por 216 millones de euros en la línea de Otros resultados. Excluyendo esta provision el beneficio neto habría sido de 940 millones de euros.

Ventas

Millones de €	1T23	1T22	23/22
Ventas netas	7.611	6.742	13%

- / Las ventas alcanzaron los 7.611 millones de euros. Las ventas a tipo de cambio constante crecieron +15%
- / Fuerte crecimiento en tienda y online
- / Ventas positivas en todas las áreas geográficas y en todos los formatos
- / A los tipos de cambio actuales esperamos un impacto divisa de -2,5% en ventas en 2023

Margen bruto

Millones de €	1T23	1T22	23/22
Margen bruto	4.603	4.054	14%

/ Buen desempeño

/ Margen bruto 60,5% (+34pb)

Eficiencia operativa

Millones de €	1T23	1T22	23/22
Gastos operativos	2.398	2.126	13%

- / Riguroso control de gastos operativos
- / Los gastos operativos crecieron por debajo del crecimiento de las ventas
- / Incluyendo todos los cargos por arrendamientos, los gastos operativos crecieron 150 puntos porcentuales por debajo del crecimiento de las ventas

Capital circulante y posición de caja neta

Millones de €	1T23	1T22
Existencias	3.680	3.517
Deudores	1.023	874
Acreedores	(8.765)	(7.710)
Fondo de maniobra operativo	(4.062)	(3.320)
Posición de caja neta	10.508	9.189

/ Fuerte desempeño operativo

/ Normalización de las condiciones en la cadena de suministro

/ El inventario en 1T2023 aumentó un +5% y es considerado de alta calidad. Niveles de compromiso similares al 1T2022

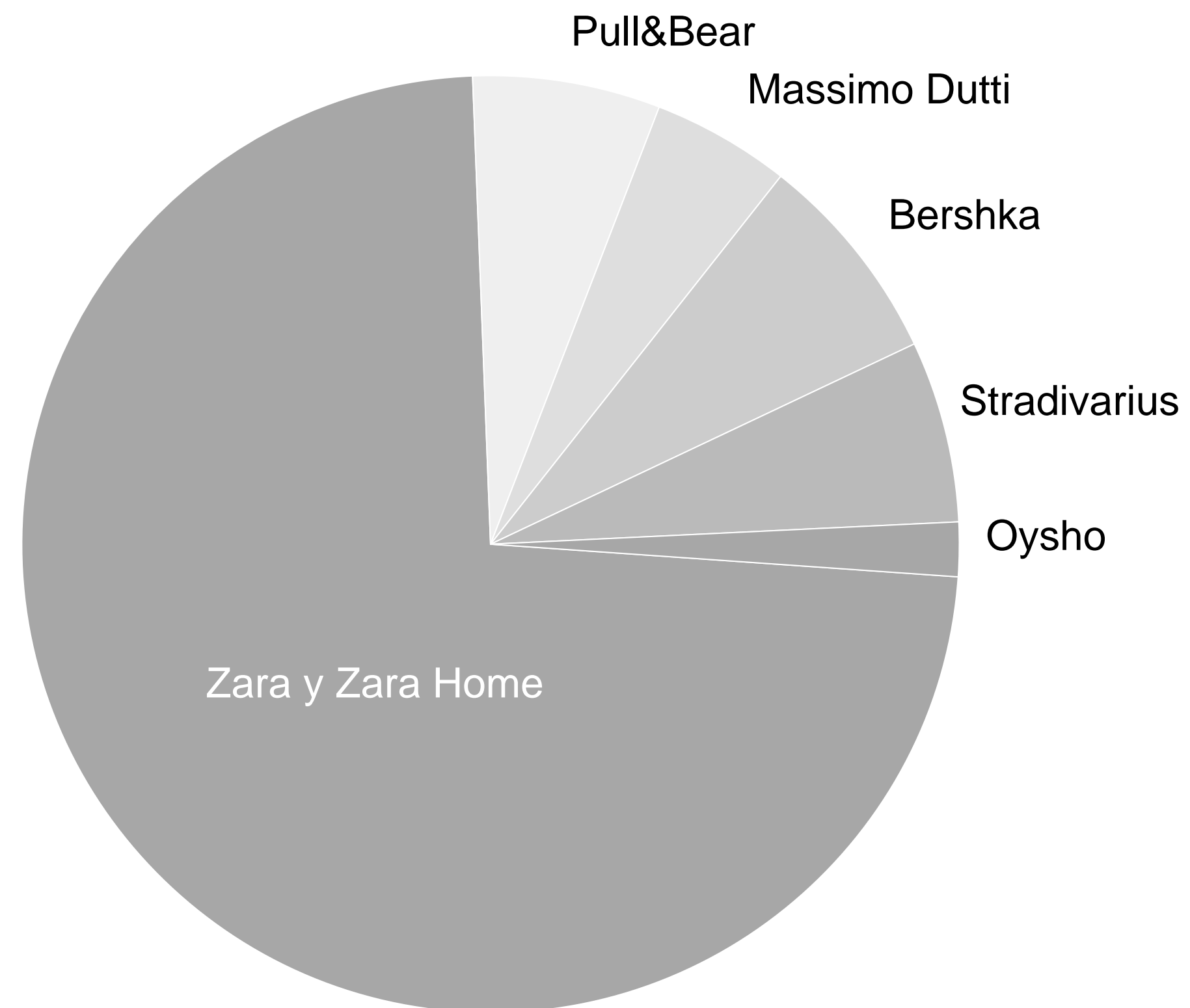
/ Posición de caja neta de 10.508 millones de euros

Formatos



Ventas por formatos

/ Fuerte desempeño del grupo



Formatos

- / Apertura de tiendas en 17 mercados diferentes
- / Fuerte venta en tienda y online en todos los formatos
- / Buen desempeño a todos los niveles



Al siguiente nivel



Nuestra propuesta de moda: Creatividad, innovación, diseño y calidad



Zara Señora Studio



Zara Caballero Primavera/Verano 23



Zara niño Swimwear collection



Zara Home Van Duysen



Pull&Bear Limited Edition



Massimo Dutti The Cairo Diary



Bershka Primavera/Verano 23



Stradivarius Welcome to the countryside



Oysho Lino



Apertura de Zara Camboya: primera tienda y online



Zara: Nuevo diseño de tienda



Zara London Stratford



Zara Bombay Palladium Phoenix



Despliegue de nueva tecnología de autocobro y seguridad

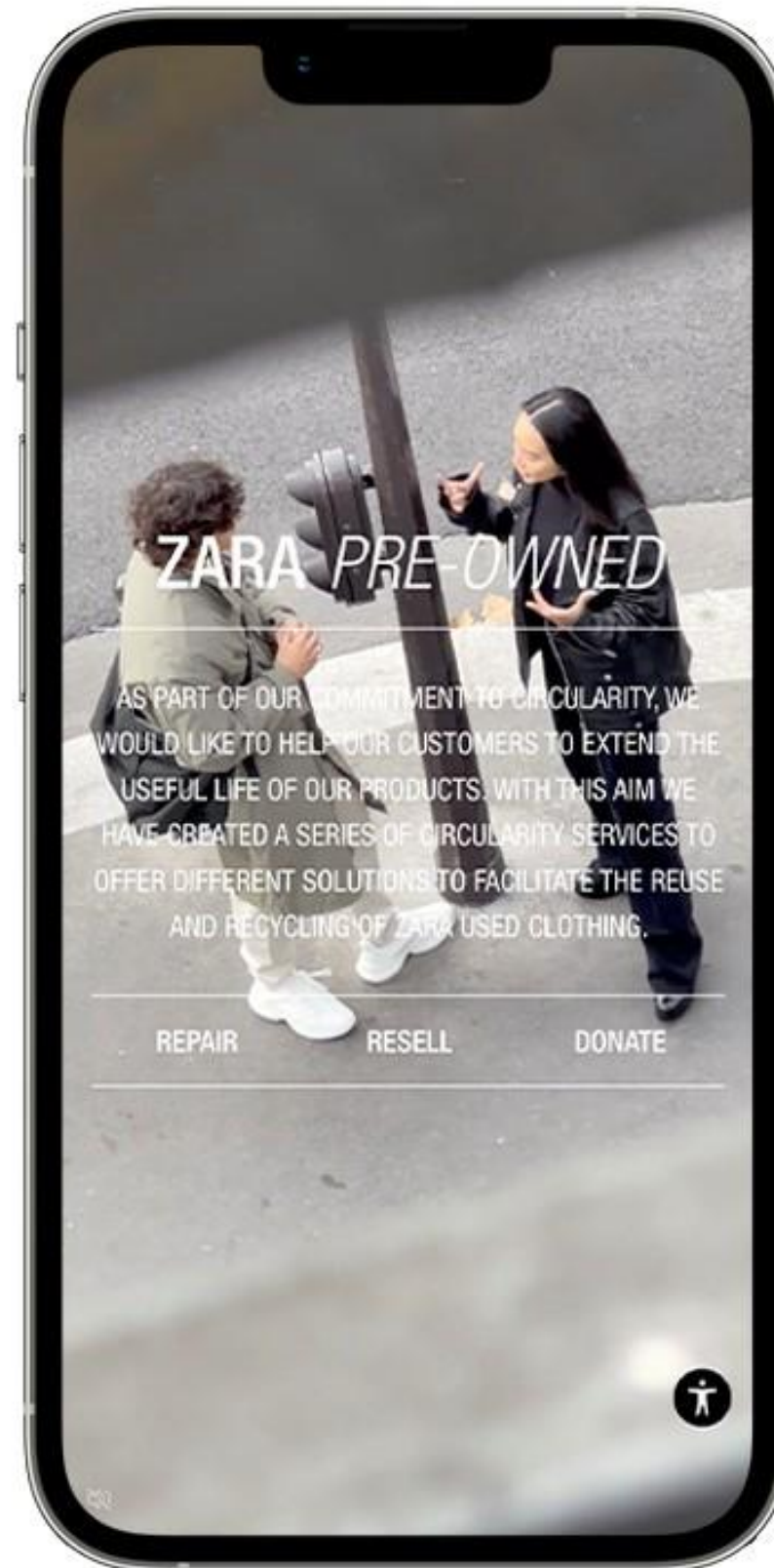


Zara CIRC colección cápsula Señora

- / En 2022 Inditex realizó una inversión en CIRC, una compañía de tecnología textil que recicla restos de tejido en nuevas fibras
- / En abril de 2023 Zara ha lanzado de manera pionera una colección cápsula de señora hecha con materiales reciclados de tecnología CIRC
- / Usando lyocell y poliéster reciclado como resultado de la separación de residuos textiles de polialgodón



Zara lanzará Pre-Owned en Francia, Alemania y España en 2023



Personas

- / Nuestra prioridad es promover entornos de trabajo estimulantes donde se fomente el crecimiento y el aprendizaje continuo de nuestros equipos
- / 11.000 promociones en 2022 y 2.700 en 1T2023
- / 600.000 horas de formación empleadas para el desarrollo profesional de nuestros empleados



Perspectivas 2023

- / Fuerte productividad de la venta en tienda y online
- / Inditex espera una contribución positiva del espacio a la venta en 2023
- / Margen bruto estable (+/-50bps)
- / Inversión ordinaria alrededor de 1.600 millones de euros



Incremento del dividendo del 29%

- / Política de dividendo atractiva y predecible
- / El dividendo se compone de dos pagos iguales
- / 2 de mayo de 2023: 0,60 euros por acción ordinario
- / 2 de noviembre de 2023: 0,60 euros por acción (0,196 euros ordinario+0,404 euros extraordinario)



2T2023

- / Las colecciones Primavera/Verano continúan siendo muy bien recibidas
- / La venta en tienda y online a tipo de cambio constante entre el 1 de mayo y el 4 de junio creció un +16%



INDITEX

Resultados Primer
Trimestre 2023

7 de junio de 2023

