



**—  
ÍNFORME RESULTADOS  
PRIMER SEMESTRE 2021  
ENERO – JUNIO**

## Índice

---

- **Resumen ejecutivo**
- **Hechos destacados del período y posteriores al cierre**
- **Principales magnitudes operativas**
- **Principales magnitudes financieras**
- **Magnitudes ESG**
- **Datos bursátiles**
- **Anexos:**
  - **Estados financieros**
  - **Información registrada en CNMV**
  - **Sociedades del Grupo**
- **Sobre Audax Renovables**
- **Advertencia legal**



---

# Resumen ejecutivo



## Resumen ejecutivo

- Audax Renovables, S.A. (en adelante “Audax”, el “Grupo” o la “Sociedad”), es un grupo energético integral con generación 100% renovable.
- El Grupo centra sus actividades en la generación de energía 100% renovable, así como en el suministro de electricidad 100% renovable y gas.
- En un contexto aún marcado por los efectos de la pandemia de la COVID-19, el primer semestre de 2021 sigue englobando una mejora gradual del sentimiento económico a nivel mundial, principalmente explicado por el avance continuado de la vacunación. No obstante, y ante un evidente aumento paulatino del consumo, las expectativas de recuperación y crecimiento mundial han provocado, entre otros factores, un incremento muy acusado del precio de las materias primas.
- La adversa coyuntura del mercado energético, con el fuerte aumento de precios en el mercado mayorista y su volatilidad, podría tener efectos negativos en las comercializadoras puras de electricidad. En este sentido, es aún más conveniente desde el punto de vista estratégico, la integración vertical de las actividades de generación y producción de electricidad de Audax, con el fin de evitar dicha volatilidad del precio del pool con energías renovables que no precisen de compra de CO2 ni gas natural.
- En el primer semestre del año la compañía incrementa un 43% los clientes, apostando por ganar cuota de mercado a futuro, tanto en clientes como en energía suministrada, con vistas a un mejor posicionamiento de mercado, lo que, en el corto plazo, nos lleva a renunciar a una parte del margen ante la coyuntura actual de precios ascendentes en la que nos encontramos.
- En cuanto a generación, Audax ha continuado con sus operaciones en el desarrollo, la construcción y puesta en marcha de su portfolio, todo ello pese al lento avance que aún sufrimos por parte de algunos organismos para la realización de los trámites de puesta en marcha.
- Por todo ello, y por las medidas adoptadas por el Grupo, esperamos una normalización de la situación durante esta segunda mitad del ejercicio, confiando así en poder cumplir con las magnitudes esperadas a cierre del presente ejercicio.
- Bajo las actuales circunstancias de los mercados, destacamos en este primer semestre de 2021, el sobresaliente incremento que se ha producido en los ingresos de las operaciones, un 71% superior al mismo periodo de 2020.
- Sin embargo, con motivo de la reducción parcial del margen, el EBITDA se sitúa en los 18,2 millones de euros, con previsión de normalización de resultados a lo largo del segundo semestre y bajo dicho contexto, el resultado neto muestra un importe negativo de 3,6 millones de euros.

### **Audax en cifras:**

<b>Pérdidas y Ganancias Consolidada</b>	<b>1S2021</b>	<b>1S2020</b>	<b>Var. (%)</b>
Ingresos de las operaciones	692.082	403.801	71
Margen bruto	53.948	53.005	2
EBITDA	18.208	22.704	-20
EBIT	8.407	12.818	-34
<b>Resultado Neto</b>	<b>-3.597</b>	<b>4.070</b>	<b>n.a.</b>

Miles de Euros

***Audax cierra el primer semestre con un incremento en ingresos del 71%***

## Resumen ejecutivo

# CLAVES DEL PERIODO



Aumento de los ingresos del 71%



El EBITDA se sitúa en 18,2M€



Sólida posición de caja situándose en 439M€



Incremento de la potencia instalada un 97% en España



Incremento de los puntos de suministro del 43%



Incremento de la energía suministrada del 80%

---

# Hechos destacados del periodo y posteriores al cierre

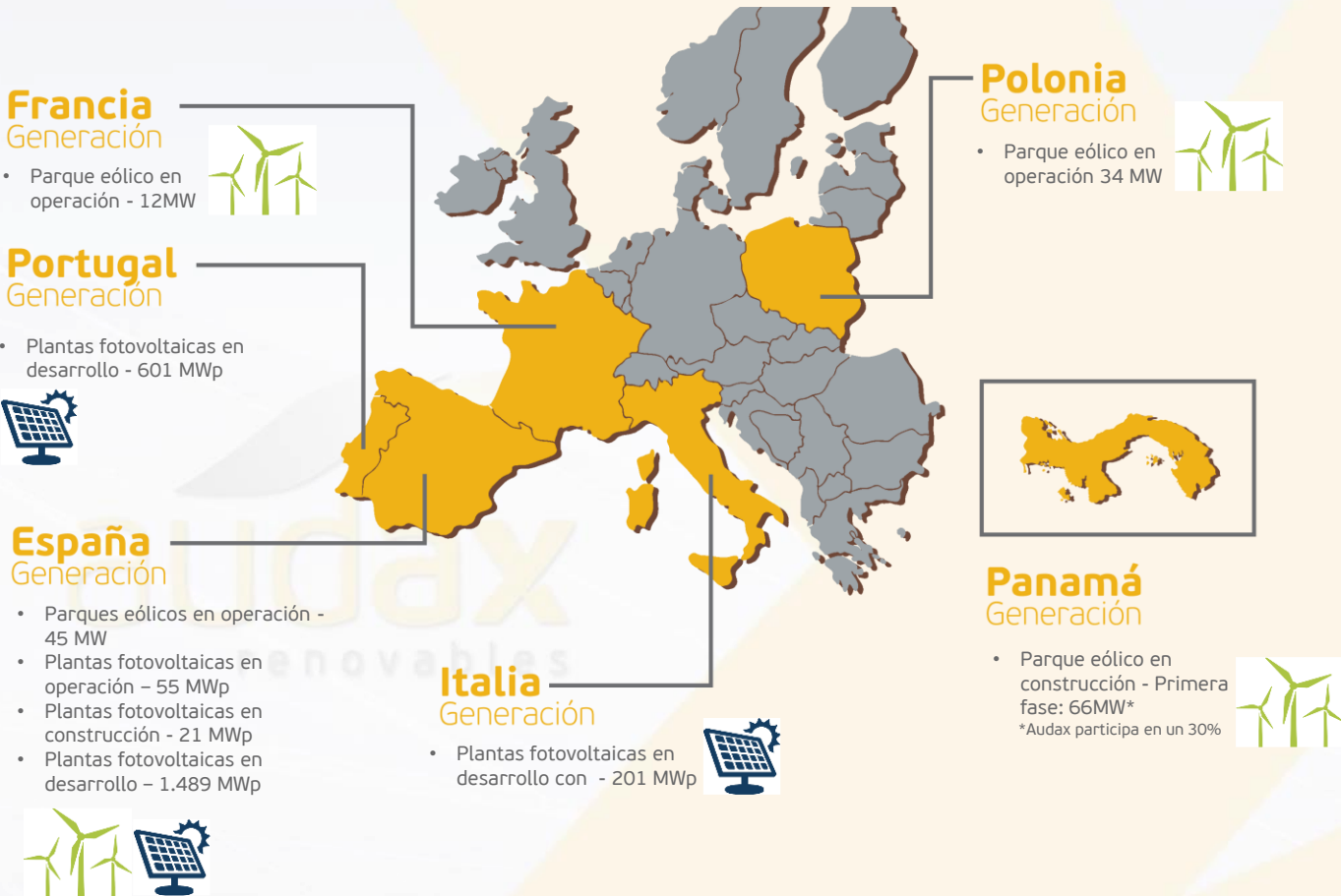


## Hechos destacados del periodo y posteriores al cierre

- Durante el primer semestre del año 2021 el Grupo incorporó a su portfolio de generación un conjunto de proyectos que suman hasta 1.968 MWp, que se irán desarrollando y poniendo en marcha a lo largo de los próximos meses. De esta forma, impulsa su cartera total de proyectos hasta situarla en **2.524 MW**.

Audax ha dado un giro a su estrategia para convertirse en referente en la generación de energía 100% renovable pasando a ser un grupo energético integral.

Los proyectos adquiridos se sitúan en España, Italia y Portugal, mercados estratégicos del Grupo en los que ya se encuentra la actividad de comercialización de distintas sociedades del mismo.



Early Stage	Grid Connection	Backlog	Under Construction	Operation
<b>703 MW</b>	<b>472 MW</b>	<b>1.116 MW</b>	<b>87 MW</b>	<b>146 MW</b>

# X

## TOTAL 2.524 MW

Early Stage	Se ha aplicado para el punto de conexión y tiene menos del 50% de los terrenos necesarios asegurados.
Grid Connection	El proyecto tiene conexión a la red y al menos o como mínimo el 50% de los terrenos necesarios asegurados.
Backlog	La mayoría de permisos han sido solicitados.
Under Construction	El proyecto está en estado de Ready to Build (RTB) o en construcción.
Operation	El proyecto está en operación o con solicitud del permiso de puesta en marcha.

## Hechos destacados del periodo y posteriores al cierre

- En un contexto aún marcado por los efectos de la pandemia de la COVID-19, durante el primer semestre de 2021 se ha continuado con el desarrollo y construcción del portfolio fotovoltaico y eólico.
- Durante el primer semestre de 2021 se han conectado a la red 15 MWp de las plantas de Cañamares y Carolinas I y II, encontrándose la obras de 40 MWp (Zarzuela I, II, III y IV y Alberizas I, II, III y IV) totalmente ejecutadas y en los trámites de puesta en marcha que se esperan para finales del mes de octubre.
- Además, se han continuado con la ejecución de las obras de 14,5 MWp (Calañas, Arenales y Toconal), encontrándose a fecha de este informe el 90% de promedio ejecutado y en trámites de puesta en marcha con las distintas administraciones, incluida REE.
- En total, el Grupo invertirá en llevar a cabo estas ejecuciones anteriormente citadas, un total de 41 millones de euros de CAPEX, en su clara apuesta por la generación de energía fotovoltaica con sus propias plantas.
- En Panamá, el proyecto del parque eólico Toabré (participado en un 30% por Audax), con la ejecución de obra tanto del parque como de las subestaciones al 100% y de la línea de evacuación al 85%, se encuentra en estos momentos a punto de empezar la fase de pruebas de la mayor parte de los aerogeneradores, planificada para el último trimestre del presente ejercicio.



Parque eólico Toabré (Panamá) 66 MW



PV Cañamares (Guadalajara) 5 MWp



PV La Zarzuela (Toledo) 20 MWp



PV Carolinas (Guadalajara) 10 MWp



## Hechos destacados del periodo y posteriores al cierre

- Durante el primer semestre se nombró a Anabel López Porta y Rosa González Sans como nuevos miembros del Consejo de Administración de la Sociedad incorporando posteriormente a la primera de ellas, como nuevo miembro de la Comisión de Auditoría y de la Comisión de Nombramientos y Retribuciones.
- El 7 de junio de 2021 se presentó el **Plan Estratégico** sobre la estrategia y perspectivas futuras de la Sociedad para el periodo desde 2021 hasta 2026. La presentación puede consultarse en el siguiente enlace: [Presentación Plan Estratégico 2021-2026](#)
- En el mes de junio, se anunció la ampliación relativa a la emisión denominada “Issue Number 2 of Senior Unsecured Notes of Audax Renovables, S.A. 2020” realizada con cargo al programa del Emisor denominado “EUR 400,000,000 Senior Unsecured Notes Programme Audax Renovables, S.A. 2020” registrado con fecha 3 de julio de 2020 en el Mercado Alternativo de Renta Fija (MARF) a un tipo de interés del 4,20%. Ante la gran demanda suscitada por parte de los inversores para la suscripción de bonos verdes emitidos bajo el TAP de la Emisión 2020, Audax amplió dicha emisión en un importe definitivo de 100 millones de euros.
- El pasado mes de julio, siguiendo con el compromiso de la compañía con sus accionistas, y posteriormente a su aprobación en la Junta General Ordinaria, Audax Renovables procedió al pago de 10 millones de euros en concepto de dividendos con cargo al resultado del ejercicio 2020.
- En el presente mes de septiembre de 2021 se aprobó en España el Real Decreto-ley 17/2021, de medidas urgentes para mitigar el impacto de la escalada de precios del gas natural en los mercados minoristas de gas y electricidad. Entre las medidas adoptadas, se incluyeron la reducción del tipo impositivo del Impuesto Especial de la Electricidad del 5,11% al 0,5%, la prolongación de la suspensión temporal del Impuesto sobre la Producción de la Energía eléctrica hasta 31 de diciembre de 2021 (suspendido desde el pasado mes de julio), así como determinadas medidas que contribuyen a la reducción de la factura eléctrica.  
Los administradores de la Sociedad dominante están evaluando los efectos de dicho Real Decreto y, en una primera estimación, sujeta a revisión, los mismos consideran a fecha de este informe que las medidas establecidas no tendrán un impacto significativo en los estados financieros del Grupo.
- En el contexto de volatilidad de los precios de la electricidad, es aún más conveniente, desde el punto de vista estratégico, la integración vertical de las actividades de generación y comercialización de electricidad.



PV Cañamares (Guadalajara) 5 MWp

---

# Principales magnitudes operativas



## Principales magnitudes operativas

### Producción:

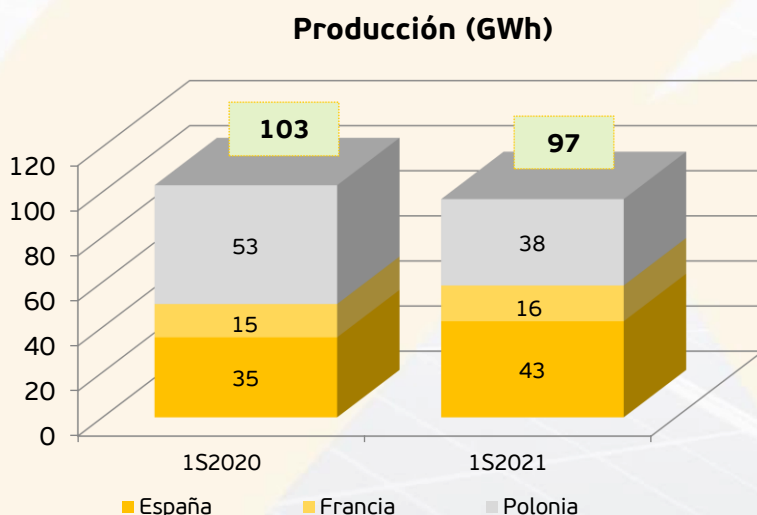
La distribución de la producción por países es la siguiente:

Producción (GWh)	1S2021	%	1S2020	%	Var. (%)
<b>España</b>	<b>42,6</b>	44%	<b>35,5</b>	35%	20
<b>Francia</b>	<b>15,9</b>	16%	<b>14,8</b>	14%	7
<b>Polonia</b>	<b>38,3</b>	40%	<b>52,7</b>	51%	-27
<b>Total</b>	<b>96,8</b>	100%	<b>103,0</b>	100%	-6



Parque eólico de Postolin en Polonia

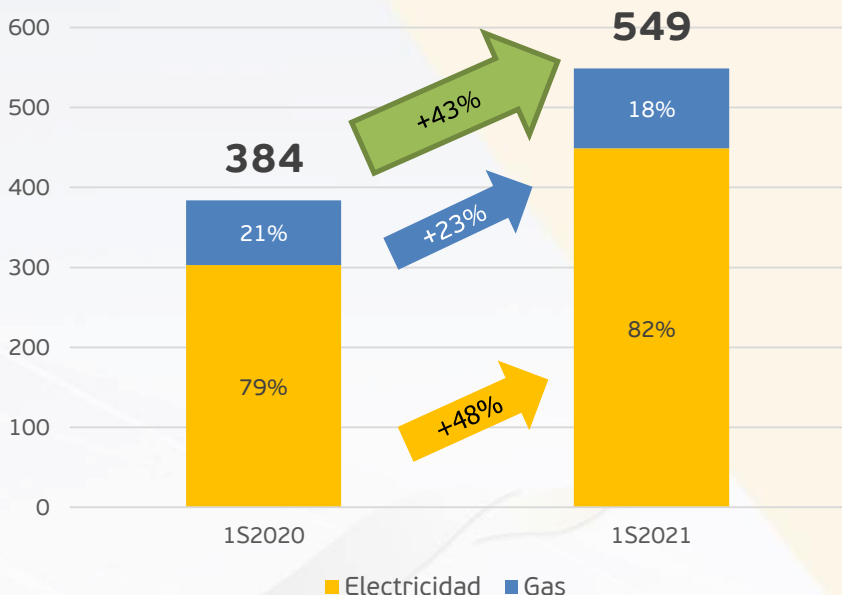
La producción en el primer semestre de 2021 se ha situado en 97 GWh, significando un 6% menos que en el mismo periodo del año anterior. La producción en España (+20%) y en Francia (+7%) ha sido superior al mismo periodo del año anterior por el mayor recurso eólico acontecido y por el aporte del 6% sobre la producción peninsular de las nuevas plantas fotovoltaicas puestas en marcha. En Polonia, la producción ha sido acorde con la media histórica normalizada del primer semestre, pero inferior debido al excepcional recurso eólico que aconteció en el mismo periodo del año anterior.



## Principales magnitudes operativas

### Puntos de suministro:

#### Puntos de Suministro por energía (en miles)

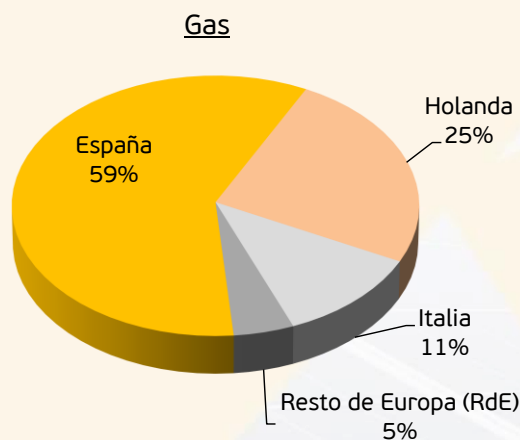
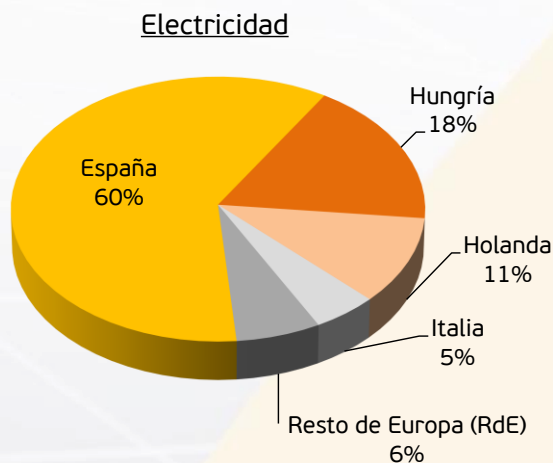


Audax cuenta con más de **549 mil puntos de suministro activos, un 43% superior que en el cierre del primer semestre de 2020**. Los países que más han crecido en puntos de suministro, por este orden, son Portugal, Polonia y España, sin tener en cuenta la incorporación de Hungría en el último trimestre de 2020. En este sentido, a efectos comparables sin tener en cuenta Hungría, el incremento respecto al mismo periodo del año anterior sería del 22%.

Los puntos de suministro de electricidad suponen el 82% del total incrementándose en este primer semestre de 2021 un 48%.

Los puntos de suministro de gas suponen el 18% del total del Grupo, con un 23% de incremento respecto al mismo periodo del año anterior.

#### Puntos de suministro 1S2021



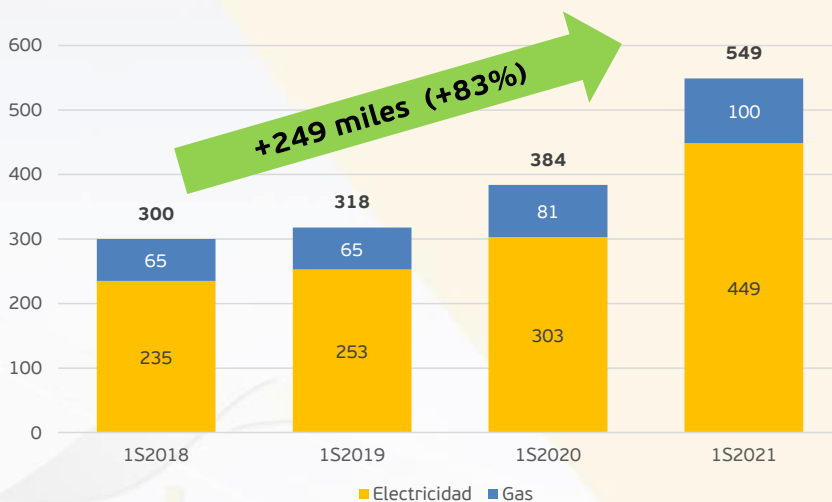
Los mercados más importantes donde opera el Grupo Audax son España, Hungría, Holanda e Italia. El Resto de Europa (RdE) corresponde a Portugal, Polonia y Alemania.

## Principales magnitudes operativas

### Puntos de suministro:

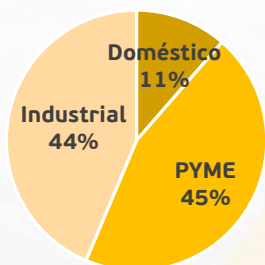
Audax supera los 549 mil puntos de suministro activos a cierre del primer semestre de 2021. Desde las incorporaciones en 2017 de Holanda, en 2018 de Grupo Unieléctrica, y en el último trimestre de 2020 de Hungría, junto con el crecimiento orgánico del resto de compañías del perímetro, los puntos de suministro a los que el Grupo Audax proporciona luz y gas han crecido más de un 83% en los últimos cuatro años.

Evolución Puntos de Suministro (miles)

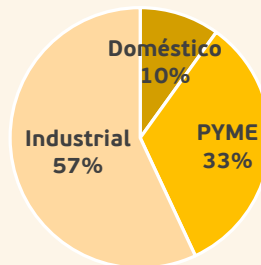


La distribución de la cartera de MWh correspondientes a los puntos de suministro que posee el Grupo Audax por tipología de clientes es la siguiente:

Cartera CUPS en MWh 1S2020



Cartera CUPS en MWh 1S2021



En 1S2021 con la entrada de Hungría se incrementa el % de Industrial (B2BLarge)

**Audax Renovables está presente en 9 países, gestiona 2,5 GW de generación renovable en distintas fases y cuenta con más de 549 mil clientes**



Audax España



Audax Portugal



Audax Italia



Audax Alemania



Audax Polonia



Audax Holanda

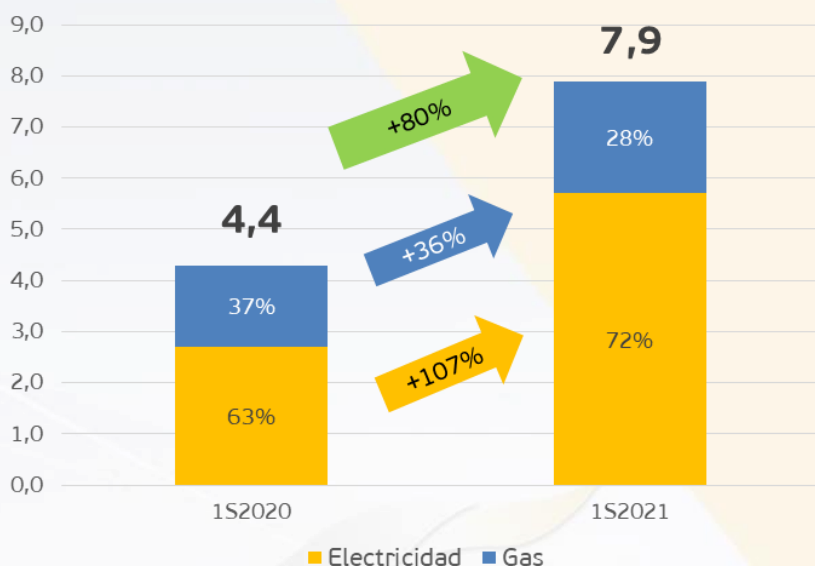


Audax Hungría

## Principales magnitudes operativas

### ■ Energía suministrada:

#### Energía Suministrada (TWh)



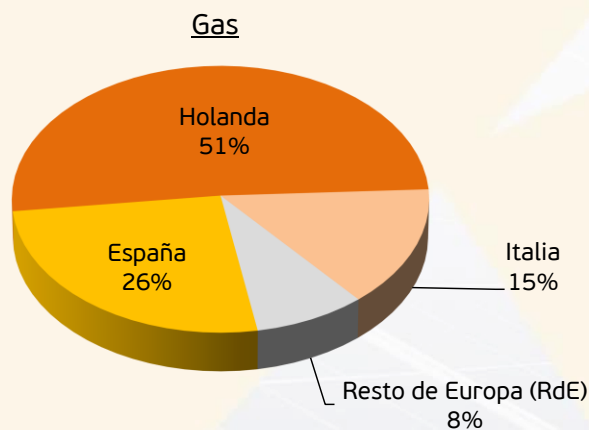
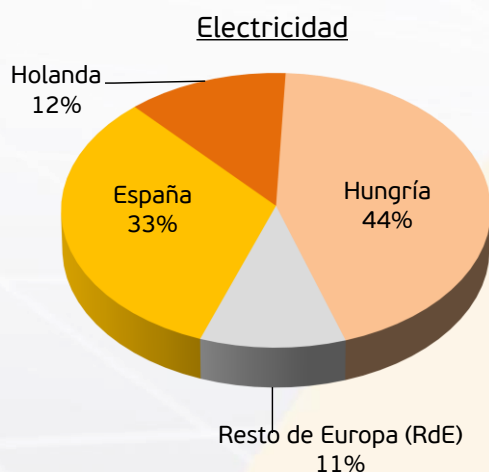
El total de **energía suministrada por Audax en el primer semestre de 2021 ha sido de 7,9 TWh** frente a los 4,4 TWh del mismo periodo del ejercicio anterior. Teniendo en cuenta los efectos de la COVID-19, relacionados con la disminución en el periodo anterior de la demanda eléctrica y de la demanda de gas, además de la inclusión de la energía suministrada en Hungría, el Grupo ha incrementado un 80% la energía suministrada.

La demanda de electricidad y gas en España aumentó de media un 5,2% y un 6,5% respecto al primer semestre de 2020 (incrementándose también en el resto de países donde el Grupo opera).

Sin Hungría, a nivel comparable, la energía suministrada ha aumentado un 23%.

En el Grupo, la electricidad suministrada supone el 72%, mientras que el gas supone el 28% del total en este periodo.

#### Energía Suministrada 1S2021



Hungría es el mercado donde el Grupo suministra más electricidad y, en el caso de suministro de gas, Holanda es su principal mercado.

---

# Principales magnitudes financieras

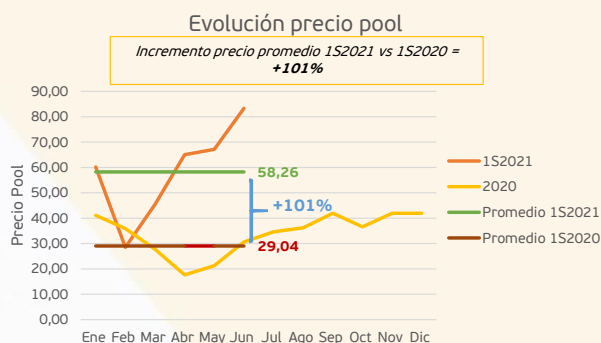
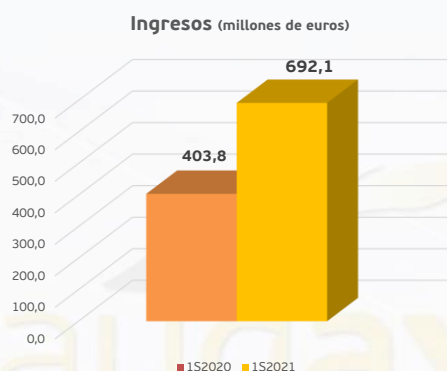
## Principales magnitudes financieras

Pérdidas y Ganancias Consolidada	1S2021	1S2020	Var. (%)
Ingresos de las operaciones	692.082	403.801	71
Margen bruto	53.948	53.005	2
EBITDA	18.208	22.704	-20
EBIT	8.407	12.818	-34
<b>Resultado Neto</b>	<b>-3.597</b>	<b>4.070</b>	<b>n.a.</b>

Miles de Euros

En el primer semestre de 2021, los ingresos de las operaciones se han situado en los **692 millones de euros**, lo que representa un incremento del 71% respecto al mismo periodo del año anterior.

El precio de la electricidad en el mercado mayorista ha llegado a duplicarse respecto al año anterior, debido una mejora gradual del sentimiento económico a nivel mundial, principalmente explicado por el avance continuado de la vacunación, en concreto tanto el precio del gas como el precio medio de los derechos de emisión de CO2.



Esta situación ha obligado al Grupo a adaptarse y cambiar su política de fijación de precios, reduciendo el periodo de vigencia de éstos para contener la afectación por la volatilidad de los mismos.

Igualmente, la Compañía sigue trabajando, ya desde hace meses, en varios aspectos de manera simultánea: continuidad en sus políticas de contención del gasto, aplicación de mejoras en la digitalización de sus operaciones en aras a poder anticipar mejor estas situaciones y renegociación de contratos en algunos casos para evitar precisamente operaciones que no aportan el margen esperado o margen negativo.

Destacar, por otro lado, que en los contratos PPA con terceros no se están cumpliendo las fechas de entrada en operación previstas, dándose retrasos que afectan a nuestras coberturas de precio. A pesar de las penalizaciones establecidas, precisamente por el momento de precio al alza en el que nos encontramos actualmente, en algunos casos, el Grupo está renegociando nuevas fechas de entrada en operación, que podrán dar derecho al cobro de penalizaciones.

Asimismo, y ante la excepcional situación vivida en los primeros seis meses del ejercicio, y que aún se dan a fecha de este informe, Audax confía en la recuperación del margen, gestionando la actual situación alcista de precios en la comercialización de luz y gas.

El negocio de generación mitiga en su dimensión, el impacto en el Grupo de la volatilidad actual de los precios y como consecuencia del margen.

Por lo tanto, la gestión para el presente ejercicio se ha visto modificada sobre la base de un distinto desempeño previsto para el segundo semestre. El Grupo sigue trabajando para que, ante estas circunstancias, las diversas medidas de gestión orientadas a la eficiencia de los negocios tengan el efecto esperado.



## Principales magnitudes financieras

- El resumen de la cuenta de pérdidas y ganancias hasta EBITDA divididos por las principales zonas geográficas, es el siguiente:

1S2021	España y Portugal	Resto de Europa <sup>(1)</sup>	TOTAL CONSOLIDADO
Ingresos de las operaciones	396.436	295.646	692.082
Aprovisionamientos y otros	-367.470	-270.664	-638.134
<b>Margen bruto</b>	<b>28.966</b>	<b>24.982</b>	<b>53.948</b>
Gastos operativos	-20.751	-14.835	-35.586
Deterioro, reversión y resultado enajenaciones	0	-154	-154
<b>EBITDA</b>	<b>8.215</b>	<b>9.993</b>	<b>18.208</b>

Resto de Europa <sup>(1)</sup> incluye Italia, Polonia, Alemania, Francia, Holanda y Hungría.

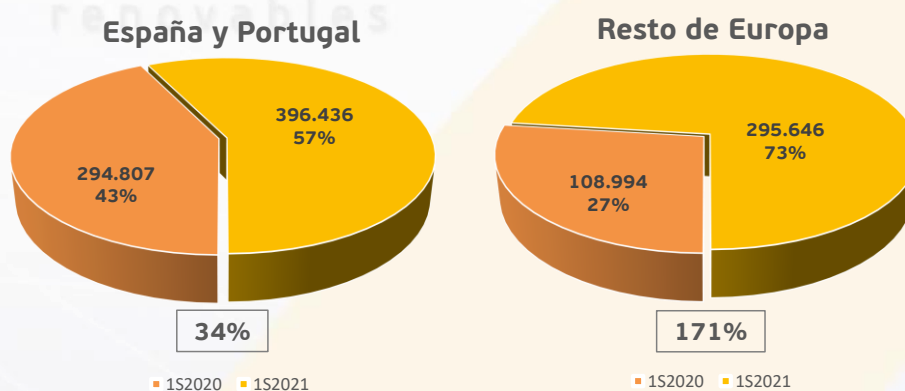
Miles de Euros

1S2020	España y Portugal	Resto de Europa <sup>(1)</sup>	TOTAL CONSOLIDADO
Ingresos de las operaciones	294.807	108.994	403.801
Aprovisionamientos y otros	-259.631	-91.165	-350.796
<b>Margen bruto</b>	<b>35.176</b>	<b>17.829</b>	<b>53.005</b>
Gastos operativos	-22.272	-8.027	-30.299
Deterioro, reversión y resultado enajenaciones	1	-3	-2
<b>EBITDA</b>	<b>12.905</b>	<b>9.799</b>	<b>22.704</b>

Resto de Europa <sup>(1)</sup> incluye Italia, Polonia, Alemania, Francia y Holanda.

Miles de Euros

### Ingresos de las operaciones



Destaca, en el primer semestre de 2021, el sobresaliente incremento que se ha producido en los ingresos de las operaciones, un 71% superior al mismo periodo de 2020, debido principalmente, a un incremento en los precios promedios del periodo de los mercados (siendo de promedio un 100% en luz y de un 158% en gas), a un mayor volumen de la energía suministrada (+80%), así como al incremento en puntos de suministro (+43%). En el caso de España y Portugal, el incremento de los ingresos ha sido del 34% y en el resto de Europa ha sido del 172%.

La incorporación de la filial en Hungría que ha aportado más de 179 millones en los ingresos, también hace que sus gastos operativos impacten en el EBITDA del Grupo en este periodo.

## Principales magnitudes financieras

Deuda Financiera Neta	jun-21	dic-20	Var.	%
Deuda Financiera <sup>(1)</sup>	790.917	643.865	147.052	22,8
Otros pasivos financieros	24.979	9.491	15.488	163,2
Derivados de activo y pasivo	-3.367	2.451	-5.818	n.a.
Efectivo y otros activos equivalentes	-439.009	-451.963	12.954	-2,9
<b>Deuda Financiera Neta <sup>(2)</sup></b>	<b>373.520</b>	<b>203.844</b>	<b>169.676</b>	<b>83,2</b>
<b>Patrimonio Neto <sup>(3)</sup></b>	<b>144.046</b>	<b>151.042</b>	<b>-6.996</b>	<b>-4,6</b>
<b>Apalancamiento <sup>(4)</sup></b>	<b>72,2%</b>	<b>57,4%</b>	<b>14,7</b>	<b>25,6</b>

(miles de euros)

(1) Deuda Financiera = Deuda por emisión de obligaciones y otros valores negociables + Deuda con entidades de crédito

(2) Deuda Financiera Neta = Deuda Financiera + Otros pasivos + Derivados + Efectivo y otros activos equivalentes

(3) Patrimonio Neto = Patrimonio neto de la Sociedad dominante + de intereses minoritarios

(4) Apalancamiento = Deuda Financiera Neta / (Deuda Financiera Neta + Patrimonio Neto)

- La Deuda Financiera Neta se sitúa en los 374 millones de euros frente a los 204 millones de euros a 31 de diciembre de 2020, manteniendo el Efectivo y otros activos equivalentes en 439 millones de euros. Asimismo, el Apalancamiento del Grupo se sitúa en el 72,2%.
- La NIIF 16 "Arrendamientos financieros", implica que en la partida Otros pasivos financieros se incluyan 13.888 miles de euros debidos a esta aplicación. Sin tener en cuenta la aplicación de la NIIF 16, la Deuda Financiera Neta se situaría en los 359.632 miles de euros y el Apalancamiento en el 71,4%.
- Tanto en el ejercicio anterior como en este primer semestre de 2021, no ha habido impacto sobre las estrategias de inversión y financiación del Grupo derivado de la situación provocada por la COVID-19. De este modo, con las operaciones de financiación llevadas a cabo en los últimos meses, Audax puede afrontar con garantías las inversiones en generación, los compromisos de los próximos 5 años y cualquier posible situación en las que nos pudiera impactar un cambio normativo.
- El Grupo tiene una posición financiera sólida y cómoda que le permitirá seguir con su hoja de ruta en cuanto al desarrollo y construcción de su cartera de proyectos fotovoltaicos.



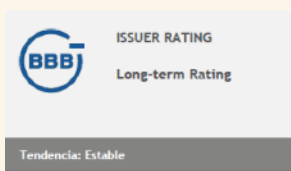
Parque eólico Toabré (Panamá) 66 MW



PV Zarzuela (Toledo) 20 MWp

### Rating:

La agencia de calificación AXESOR ratificó el 8 de abril el **rating** de Audax Renovables, S.A. en "**BBB-** con perspectiva estable.

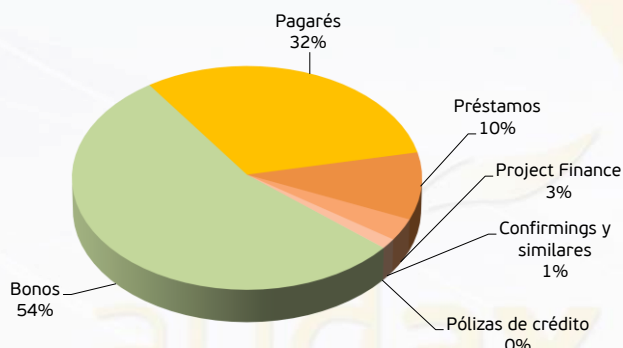


## Principales magnitudes financieras

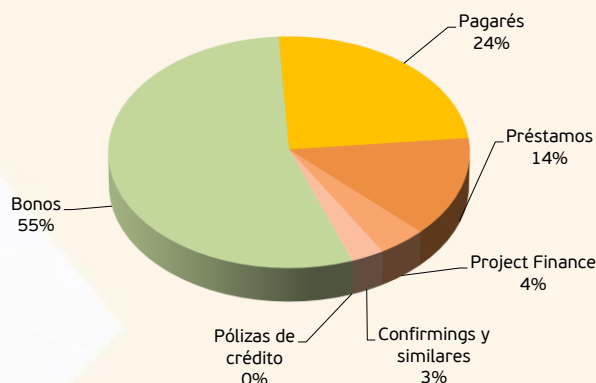
- La Deuda Financiera queda estructurada de la siguiente manera:

<b>Estructura Deuda Financiera</b>	<b>jun-21</b>		<b>dic-20</b>	
Bonos	428.806	54%	351.751	55%
Pagarés	248.760	31%	156.804	24%
Préstamos	76.720	10%	89.434	14%
Project Finance	25.040	3%	27.227	4%
Confirmings y similares	11.341	2%	18.385	3%
Pólizas de crédito	250	0%	264	0%
<b>Total Deuda Financiera</b>	<b>790.917</b>	<b>100%</b>	<b>643.865</b>	<b>100%</b>

**Estructura Deuda Financiera jun-21**

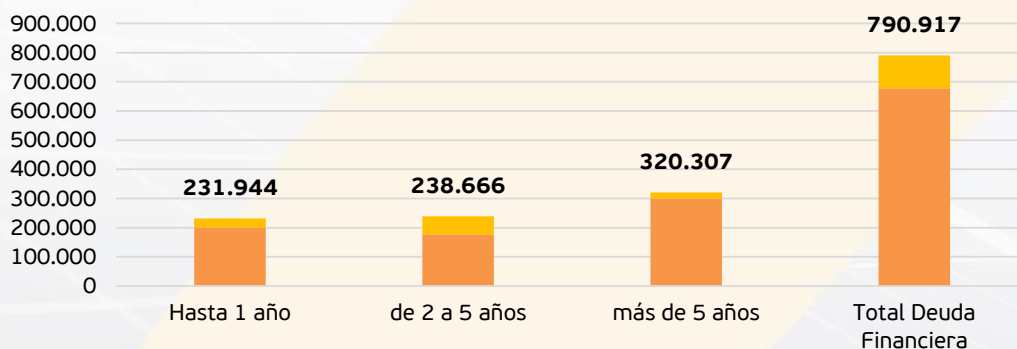


**Estructura Deuda Financiera dic-20**



- El calendario de vencimientos de la Deuda Financiera es el siguiente:

### Deuda Financiera (miles de euros)



- Deudas con entidades de crédito
- Deudas por emisión de obligaciones y otros valores negociables

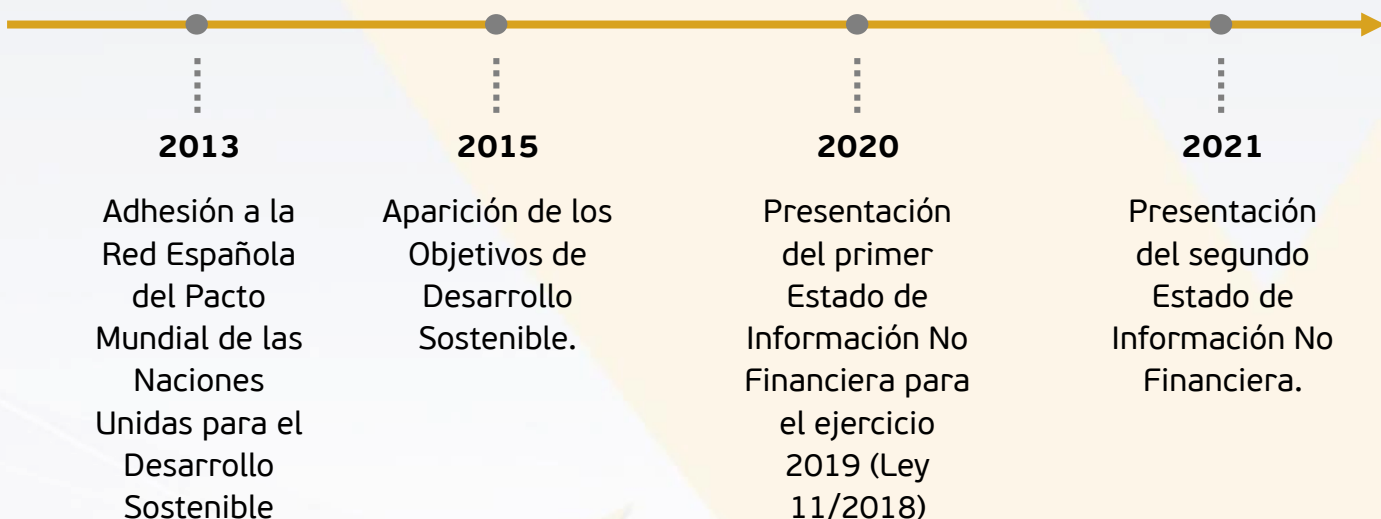
# Magnitudes ESG



## Magnitudes ESG (Environmental, Social & Governance)

- El Grupo sigue trabajando en su intención de avanzar hacia una Memoria de Sostenibilidad.

### Gestión de empresa responsable



### Indicadores ESG de Audax a 1S2021

	CRITERIO	AUDAX
E	Emisiones de CO2 evitadas	64,0 Tn
	Sanciones Medioambientales	0
	Energía Renovable Generada / Total Generada	100 %
	Energía 100% Renovable / Total Energía	72 %
	Energía Fósil Generada / Total Generada	0 %
S	% Mujeres Total / Total empleados	59 %
	Empleados en Sindicato / Total Empleados	0
G	% Consejero/as independientes	33%
	% Mujeres en Consejo	33%



### Objetivos de Desarrollo Sostenible (ODS)



# Datos bursátiles



## Datos bursátiles

El accionista mayoritario de Audax Renovables es Eléctrica Nuriel, S.L. con el 65,30% de las acciones (adicionalmente, tiene derechos de compra del 10,90% de dichas acciones), representando el resto de accionistas el 34,70%.



**+€862M**

Capitalización a cierre periodo



**€2,36**

Cotización máxima  
11/01/2021



**+€440M**

Acciones en  
cotización



**€76M**

Volumen diario  
máximo negociado en  
1 sólo día  
07/01/2021



**+€508M**

Volumen de efectivo  
negociado en el  
periodo



*La acción de Audax cierra el periodo con una capitalización bursátil de más de 862 millones de euros.*

---

# Anexos





## Anexo: Estados financieros

<b>Pérdidas y Ganancias Consolidada</b>	<b>1S2021</b>	<b>1S2020</b>	<b>Var.</b>	<b>Var. (%)</b>
Importe neto de la cifra de negocio	688.625	403.319	285.306	70,7
Otros ingresos	3.457	482	2.975	n.a.
<b>Ingresos de las operaciones</b>	<b>692.082</b>	<b>403.801</b>	<b>288.281</b>	<b>71,4</b>
Aprovisionamientos	-638.134	-350.796	-287.338	81,9
<b>Margen bruto</b>	<b>53.948</b>	<b>53.005</b>	<b>943</b>	<b>1,8</b>
Gastos de explotación	-35.586	-30.299	-5.287	17,4
Deterioro, reversión y resultado enajenaciones	-154	-2	-152	n.a.
<b>EBITDA</b>	<b>18.208</b>	<b>22.704</b>	<b>-4.496</b>	<b>-19,8</b>
Amortizaciones de inmovilizado	-9.801	-9.886	85	-0,9
<b>EBIT</b>	<b>8.407</b>	<b>12.818</b>	<b>-4.411</b>	<b>-34,4</b>
Ingresos financieros	328	2.069	-1.741	-84,1
Gastos financieros	-12.419	-7.941	-4.478	56,4
Diferencias de cambio	-705	-27	-678	n.a.
Resultado variación de instrumentos financieros	579	-678	1.257	n.a.
<b>Resultado financiero</b>	<b>-12.217</b>	<b>-6.577</b>	<b>-5.640</b>	<b>85,8</b>
Participación resultado empresas asociadas	-25	-15	-10	66,7
<b>Resultado antes de impuestos</b>	<b>-3.835</b>	<b>6.226</b>	<b>-10.061</b>	<b>n.a.</b>
Impuesto sobre sociedades	-546	-58	-488	n.a.
<b>Resultado del ejercicio</b>	<b>-4.381</b>	<b>6.168</b>	<b>-10.549</b>	<b>n.a.</b>
Resultado atribuido a socios externos	784	-2.098	2.882	n.a.
<b>Resultado Neto</b>	<b>-3.597</b>	<b>4.070</b>	<b>-7.667</b>	<b>n.a.</b>

Miles de Euros

## Anexo: Estados financieros

ACTIVO	jun-21	dic-20	Var.	Var. (%)
Inmovilizado material	104.592	87.429	17.163	19,6
Fondo de comercio	137.942	137.942	0	n.a.
Otros activos intangibles	198.173	159.487	38.686	24,3
Activos financieros no corrientes	33.117	26.739	6.378	23,9
Participación en sociedades por puesta en equivalencia	9.971	6.665	3.306	49,6
Activos por impuestos diferidos	8.768	8.109	659	8,1
<b>Activos no corrientes</b>	<b>492.563</b>	<b>426.371</b>	<b>66.192</b>	<b>15,5</b>
Existencias	2.040	1.458	582	39,9
Deudores comerciales y otras cuentas a cobrar	245.041	221.068	23.973	10,8
Activos por impuestos corrientes	812	1.029	-217	-21,1
Activos financieros corrientes	158.511	85.978	72.533	84,4
Otros activos corrientes	42.072	42.479	-407	-1,0
Efectivo y otros medios equivalentes	339.699	368.233	-28.534	-7,7
<b>Activo corriente</b>	<b>788.175</b>	<b>720.245</b>	<b>67.930</b>	<b>9,4</b>
<b>Total Activo</b>	<b>1.280.738</b>	<b>1.146.616</b>	<b>134.122</b>	<b>11,7</b>
PASIVO Y PATRIMONIO NETO	jun-21	dic-20	Var.	Var. (%)
Capital	44.029	44.029	0	n.a.
Prima de emisión	420.316	420.316	0	n.a.
Otras reservas	-337.198	-352.573	15.375	-4,4
Patrimonio por instrumentos financieros compuestos	8.035	8.035	0	n.a.
Resultado del ejercicio	-3.597	26.385	-29.982	n.a.
Diferencias de conversión	-286	-2.888	2.602	-90,1
Operaciones de cobertura	2.549	-80	2.629	n.a.
Intereses minoritarios	10.198	7.818	2.380	30,4
<b>Patrimonio Neto</b>	<b>144.046</b>	<b>151.042</b>	<b>-6.996</b>	<b>-4,6</b>
Provisiones	1.014	987	27	2,7
Deuda Financiera no corriente	558.973	453.462	105.511	23,3
Otros pasivos financieros no corrientes	21.994	13.675	8.319	60,8
Subvenciones	4.845	4.916	-71	-1,4
Otros pasivos no corrientes	53.233	45.996	7.237	15,7
Pasivos por impuestos diferidos	17.404	16.502	902	5,5
<b>Pasivos no corrientes</b>	<b>657.463</b>	<b>535.538</b>	<b>121.925</b>	<b>22,8</b>
Provisiones corrientes	2.777	1.482	1.295	87,4
Deuda Financiera corriente	231.944	190.403	41.541	21,8
Acreedores comerciales y otras deudas operativas	121.568	126.086	-4.518	-3,6
Otros pasivos financieros corrientes	53.582	46.395	7.187	15,5
Otros pasivos corrientes	69.358	95.670	-26.312	-27,5
<b>Pasivos corrientes</b>	<b>479.229</b>	<b>460.036</b>	<b>19.193</b>	<b>4,2</b>
<b>Total Pasivo</b>	<b>1.280.738</b>	<b>1.146.616</b>	<b>134.122</b>	<b>11,7</b>

Miles de Euros

## Anexo: Información registrada en CNMV

### Otra información relevante

Fecha	Nº Registro	Concepto
14/01/2021	6639	La Sociedad comunica la adquisición de dos proyectos fotovoltaicos en la provincia de Toledo.
19/01/2021	6702	La Sociedad comunica la incorporación de nuevos proyectos fotovoltaicos.
25/01/2021	6756	La Sociedad comunica la incorporación de 1.942 MW a su portfolio, lo que representa un giro a su estrategia.
25/01/2021	6757	La Sociedad remite Nota de Prensa sobre su giro estratégico y la incorporación de 1.942 MW's.
04/02/2021	6949	La Sociedad consigue la autorización de construcción de su proyecto Los Arenales.
26/02/2021	7484	Audax Renovables remite Informe de Resultados del segundo semestre 2020.
26/02/2021	7490	Audax Renovables remite nota de prensa sobre los resultados del ejercicio 2020.
26/02/2021	7599	La Sociedad remite información financiera del segundo semestre de 2020.
26/02/2021	7600	La Sociedad remite el Informe Anual de Gobierno Corporativo del ejercicio 2020.
26/02/2021	7601	La Sociedad remite el Informe Anual sobre remuneraciones de los consejeros del Ejercicio 2020.
04/03/2021	7756	La Sociedad remite nota de prensa sobre la puesta en marcha de la planta fotovoltaica Cañamares.
16/03/2021	7991	La Sociedad comunica la dimisión de un consejero.
16/03/2021	8004	Publicación del anuncio de la convocatoria de la Junta General de Accionistas y puesta de la documentación correspondiente a disposición de los accionistas.
16/03/2021	8005	La Sociedad comunica nombramientos en su Consejo de Administración y comisiones delegadas.
17/03/2021	8007	La Sociedad comunica la versión completa del anuncio de convocatoria de la Junta General Ordinaria de Accionistas.
08/04/2021	8491	La Sociedad comunica la ratificación de su rating corporativo.
13/04/2021	8626	La Sociedad comunica el registro de un programa de pagarés en el Mercado Alternativo de Renta Fija (MARF).
19/04/2021	8726	La Sociedad informa de la compra y posterior amortización de bonos correspondientes a la "Primera emisión de bonos bajo el programa de renta fija Audax 2017".
21/04/2021	8766	La Compañía remite presentación de la Junta General Ordinaria de Accionistas celebrada en el día de hoy.
21/04/2021	8771	La Sociedad remite los acuerdos aprobados en la Junta General de Accionistas celebrada hoy.
25/05/2021	9588	La Sociedad informa del nombramiento de Anabel López Porta como nuevo miembro de la Comisión de Auditoría y de la Comisión de Nombramientos y Retribuciones, así como de la composición final de las comisiones delegadas.
26/05/2021	9613	La Sociedad comunica su incorporación al índice MSCI Global Small Cap.
02/06/2021	9767	La Compañía comunica la puesta en marcha de las plantas fotovoltaicas Carolinas I y II.
03/06/2021	9792	Presentación del Nuevo Plan Estratégico.
07/06/2021	9865	Datos de conexión para la presentación del Nuevo Plan Estratégico.
07/06/2021	9874	La Compañía remite la presentación de su Nuevo Plan Estratégico 2026.
09/06/2021	9898	La Sociedad obtiene la autorización administrativa previa y de construcción de su proyecto El Toconal.
15/06/2021	9988	La Sociedad comunica una potencial ampliación (tapping) de bonos de la Emisión 2020 de acuerdo con lo previsto en el Programa.
21/06/2021	10119	La Sociedad comunica el importe de la ampliación (tapping) de la Emisión 2020.

## Anexo: Información registrada en CNMV

---

### Información privilegiada

Fecha	Nº Registro	Concepto
13/05/2021	893	La Sociedad remite Informe de Resultados correspondiente al primer trimestre de 2021.

### OIR: Hechos Posteriores al Cierre

Fecha	Nº Registro	Concepto
08/07/2021	10541	La Sociedad informa del pago de dividendos el próximo 16 de julio de 2021.
15/07/2021	10637	La Sociedad remite el Reglamento de la junta general de accionistas.
26/07/2021	10827	La Sociedad comunica el registro de un programa de bonos en el Mercado Alternativo de Renta Fija (MARF).



PV Carolinas (Guadalajara) 10 MWp

## Anexo: Sociedades del Grupo

Sociedad	Participación directa + indirecta	País	Sociedad	Participación directa + indirecta	País
Generación Iberia, S.L.U.	100%	España	Aznalcóllar Solar, S.A.U.	100%	España
ADS Energy 8.0., S.L.U.	100%	España	Botey Solar, S.L.U.	100%	España
Eryx Investments 2017, S.L.U.	100%	España	Corot Energía, S.L.U.	100%	España
Unieléctrica Energía, S.A.	100%	España	Las Piedras Solar, S.L.U.	100%	España
Fox Energía, SA	89%	España	Da Vinci Energía, S.L.U.	100%	España
Nabalía Energía 2.000, S.A.	58%	España	Elogia Calañas, S.L.U.	100%	España
Acsol Energía Global, S.A.	63%	España	Corinto Solar, S.L.	100%	España
Vivo Energía Futura, S.A.	63%	España	Audax Solar SPV VII, S.L.U.	100%	España
Iris Energía Eficiente, S.A.	67%	España	Audax Solar SPV X, S.L.U.	100%	España
Cima Energía Comercializadora, S.L.	67%	España	Audax Solar SPV XXVI, S.L.U.	100%	España
Ahorre Luz Servicios Online, S.L.	58%	España	Solar Buaya Inversiones, S.L.U.	100%	España
Masqluz 2020, S.L.	75%	España	Centauro Energia Solar, S.L.	100%	España
Alset Comercializadora, S.L.	75%	España	Tohora Solar Inversión, S.L.	100%	España
By Energyc Energía Eficiente, S.L.	75%	España	Tarakona Solar Inversión, S.L.	100%	España
Love Energy, S.L.	75%	España	Zeus Power, S.L.	100%	España
Energía Ecológica Económica, S.L.	75%	España	Hera Power, S.L.	100%	España
Feed Energía, S.L.	75%	España	Juno Power, S.L.	100%	España
Propensalternativa Unipessoal, LDA	58%	Portugal	Diana Power, S.L.	100%	España
Audax Energía, S.R.L.	100%	Italia	Audax Solar SPV Italia 1, S.R.L.	100%	Italia
Audax Energie, GmbH	100%	Alemania	Audax Solar SPV Italia 2, S.R.L.	100%	Italia
Audax Energía, SP. Z O.O.	100%	Polonia	Audax Solar SPV Italia 3, S.R.L.	100%	Italia
Main Energie, B.V.	100%	Holanda	Audax Solar SPV Italia 4, S.R.L.	100%	Italia
E.ON Energiakereskedelmi Kft	100%	Hungría	Audax Solar SPV Italia 5, S.R.L.	100%	Italia
Eólica El Pedregoso, S.L.	80%	España	Audax Solar SPV Italia 6, S.R.L.	100%	Italia
Eólica Del Pino, S.L.	80%	España	Audax Solar SPV XV, S.L.	60%	España
Eoliennes De Beausemblant, S.A.S.	80%	Francia	Merfonda Solar, S.L.	60%	España
Eólica Postolin Sp Z.o.o	100%	Polonia	Sarda Solar, S.L.	60%	España
Eolica Warblewo Sp Z.o.o	65%	Polonia	Audax Solar SPV XXIV, S.L.U.	100%	España
Parque Eólico Toabré, S.A.	30%	Panamá	Audax Solar SPV XXV, S.L.U.	100%	España
Explotación Eólica La Pedrera, S.L.U.	100%	España	Green Show, L.D.A.	100%	Portugal
Audax Solar SPV IV, S.L.U.	100%	España	Clever Road, L.D.A.	100%	Portugal
Audax Solar SPV VI, S.L.U.	100%	España	ADX Fotovoltaico - Solar Da Luz, L.D.A	100%	Portugal
Audax Solar SPV IX, S.L.U.	100%	España	ADX Fotovoltaico - Solar Do Ceu, L.D.A	100%	Portugal


# — Sobre Audax Renovables

## Sobre Audax Renovables

- El Grupo es el resultado de la fusión por absorción entre Audax Renovables, S.A. y su matriz, Audax Energía, S.A., dando lugar a un grupo energético integral con generación 100% renovable.
- Audax centra sus actividades en la generación de energía 100% renovable, así como en el suministro de electricidad 100% renovable y gas.
- Fundada en el año 2000, en el año 2003 Audax Renovables empieza a cotizar en el mercado secundario de la Bolsa de Barcelona y en el año 2007 se incluye su cotización en el SIBE de la bolsa de Madrid. Actualmente, cotiza en el Mercado Continuo español bajo la denominación (ticker) ADX.MC, habiéndose incorporado al índice IBEX SMALL CAP® el 23 de marzo de 2020.
- Somos el Grupo energético líder en el segmento PYME en España, garantizando un suministro eficiente de la energía comercializada a través de un proceso de integración vertical con la actividad de generación renovable, con una sólida posición financiera, y preparado para encabezar la transición energética en el mercado europeo.
- El Grupo gestiona una cartera de proyectos de generación en operación de 91 MW en parques eólicos en España, Francia y Polonia, y 55 MWp fotovoltaicos en España. Adicionalmente, tiene en construcción 66 MW eólicos en Panamá así como 21 MWp en proyectos fotovoltaicos, sumando un total de 87 MW en construcción, y cuenta con un portfolio fotovoltaico de 2.291 MWp en distintas fases de desarrollo ubicado en España, Portugal e Italia.
- Audax Renovables, en su actividad de comercialización de electricidad 100% renovable y gas, está presente en España, Portugal, Italia, Alemania, Polonia, Holanda y Hungría, sumando más de 549 mil clientes.

Para más información visite [www.audaxrenovables.com](http://www.audaxrenovables.com) / [www.audaxrenovables.es](http://www.audaxrenovables.es)

Contacto para inversores: [investor.relations@audaxrenovables.com](mailto:investor.relations@audaxrenovables.com)



Energía 100%  
Renovable



SÍGUENOS:



#AudaxTeam

---

# Advertencia legal





**Advertencia legal:** Esta presentación se ha elaborado por AUDAX RENOVABLES, S.A. (“AUDAX RENOVABLES” o la “Sociedad”) con motivo de elaborar este Informe de Resultados. Este documento no es un folleto ni constituye una oferta para comprar, vender o suscribir ni una solicitud de oferta para la compra, venta o suscripción de acciones de AUDAX RENOVABLES. Esta presentación no puede ser objeto de publicación, anuncio, comunicación pública o distribución, de forma directa o indirecta, en los Estados Unidos de América, Canadá, Japón o Australia, o cualquier otra jurisdicción donde la distribución de esta información esté limitada por ley.

Cualquier afirmación incluida en esta presentación que no refleje información histórica, o incluyendo, entre otras, afirmaciones sobre la situación financiera, estrategia comercial, planes de gestión o negocio, objetivos u operaciones futuras y clientes son estimaciones de futuro. Estas estimaciones de futuro presuponen e implican riesgos, incertidumbres y otros factores conocidos y desconocidos, que pueden hacer que los resultados, el desarrollo de la actividad o los resultados de la Sociedad o del sector sean sustancialmente distintos a los indicados o a los que se derivan de dichas estimaciones a futuro. Estas estimaciones a futuro se basan en numerosas asunciones acerca de la estrategia comercial presente y futura de la Sociedad y el entorno en el que la Sociedad espera operar en el futuro. Las estimaciones de futuro se realizan únicamente a la fecha de esta presentación y la Sociedad hace constar de forma expresa que no asume ninguna obligación o compromiso de actualizar o de mantener al día la información que se contiene en este documento, así como de cualquier cambio en las expectativas o en los acontecimientos, condiciones o circunstancias en los que se basan las estimaciones a futuro. Las informaciones de mercado utilizadas en esta presentación que no se atribuyan de forma específica a una fuente son estimaciones de la Sociedad y no han sido verificadas de forma independiente.

Determinada información financiera y estadística contenida en este documento ha sido objeto de ajustes por redondeo. Por tanto, cualquier discrepancia entre los importes totales y la suma de las cantidades a que hacen referencia dichos importes o valor total se debe al redondeo. Algunas de las magnitudes financieras de gestión incluidas en este documento no han sido auditadas.

renovables

## Comprometidos con el medio ambiente y los ODS del Pacto Mundial





[www.audaxrenovables.com](http://www.audaxrenovables.com)

[www.audaxrenovables.es](http://www.audaxrenovables.es)