

Ezentis cierra el primer trimestre con 83 millones de euros de ingresos

- La cartera asciende a 465,3 millones, lo que supone 1,3 veces los ingresos, un indicador positivo de la evolución del grupo
- Ezentis sigue trabajando en desarrollar un plan de negocio enfocado a la rentabilidad de los contratos

Madrid – 13 de mayo de 2022. Ezentis, compañía que opera, despliega y mantiene infraestructuras de redes de telecomunicaciones y energía, ha cerrado el primer trimestre del año con unos ingresos de 82,8 millones de euros, una reducción del 12,2% en comparación con el mismo periodo de 2021. La facturación ha disminuido por la estrategia de la compañía de discontinuar contratos no rentables, principalmente por el cese de actividad en Chile y Perú. El negocio recurrente se ha mantenido en los mismos niveles que el primer trimestre del ejercicio anterior. La compañía está renovando y ampliando contratos con sus principales clientes que aseguren volúmenes de contratación de proyectos a futuro.

La cartera comercial de la compañía alcanza 465,3 millones de euros (1,3 veces sobre los ingresos de los últimos 12 meses), con una contratación de 77,9 millones de euros en el trimestre, lo que supone un indicador positivo de la futura evolución de actividad del grupo. Europa aporta el 54,4% de la cartera.

Ezentis está desarrollando un plan de negocio que determine el foco de sus actividades y el modelo de negocio más eficiente y rentable y que será comunicado al mercado próximamente. Paralelamente, se está trabajando con las entidades financiadoras del grupo para acompañar la deuda de la compañía con dicho plan y se están buscando nuevas vías de financiación.



“Ezentis, trabajando para el futuro”

Ezentis es un grupo industrial global de despliegue, operación y mantenimiento de infraestructuras de redes de telecomunicaciones y energía con 60 años de experiencia. En los últimos años, se ha consolidado como socio estratégico de referencia para el despliegue, operación y el mantenimiento de infraestructuras para las grandes corporaciones energéticas y de telecomunicaciones. El Grupo cotiza en las bolsas de Madrid y Bilbao. El mercado europeo, junto con Brasil, suponen más del 75% de los ingresos del grupo.

Ezentis Investor Relations

Descárgate la [APP para iPhone](#)

Descárgate la [APP para Android](#)

www.ezentis.com

Para más información:

Dpto. Comunicación Ezentis
comunicacion.ezentis@ezentis.com

91.399 97 00

EZENTIS

**INFORME DE ACTIVIDAD A MERCADO
PRIMER TRIMESTRE 2022**

Mayo 2022



ÍNDICE

Claves y actividad del período	03
Expectativas	11
Sostenibilidad	13





**CLAVES Y
ACTIVIDAD DEL
PERIODO**

HITOS DEL PERIODO

✓ Principales actuaciones de negocio:

- Estrategia basada en la **diversificación** y la **focalización** en los mercados de **Europa** y **Brasil**.
- **Renovación y ampliación de contratos** con los principales clientes:
 - Extensión de contratos relevantes, como el de Bucle y Planta Externa de Telefónica en España.
 - Nuevos contratos de Tecnología en aeropuertos y comunicaciones con las Administraciones públicas.
- Discontinuidad de **proyectos** sin la rentabilidad deseada.
- Posicionamiento en el **mercado alemán** para el despliegue de fibra óptica.
- Desarrollo del **Plan de competitividad** para la mejora de productividad y eficiencia, enfocado a la rentabilidad de los contratos apalancado en nuevas herramientas, en un menor peso de costes indirectos y de estructura, y en una mayor flexibilización de la estructura de costes para acompañarla a la evolución de los ingresos.

✓ Principales actuaciones corporativas:

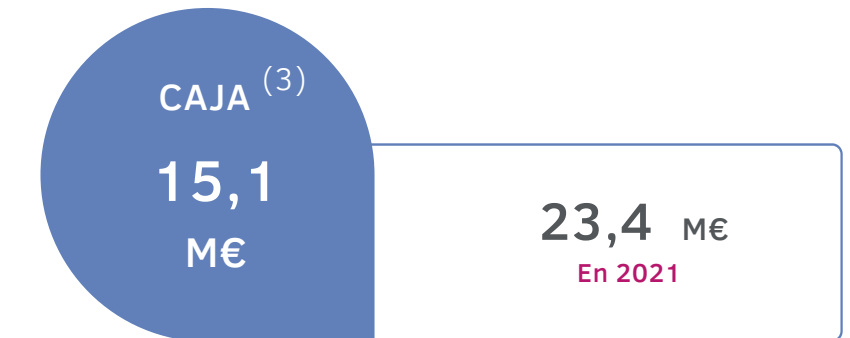
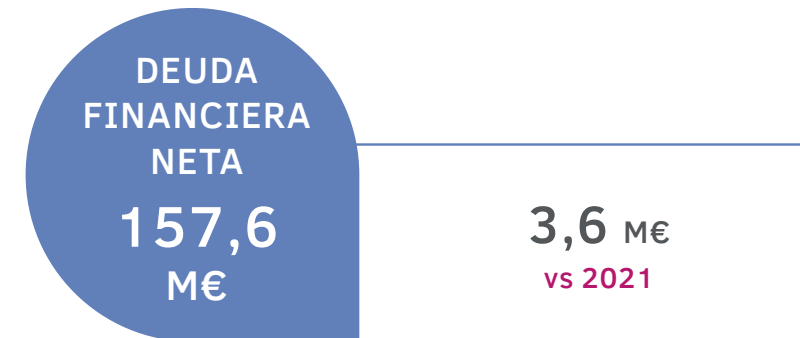
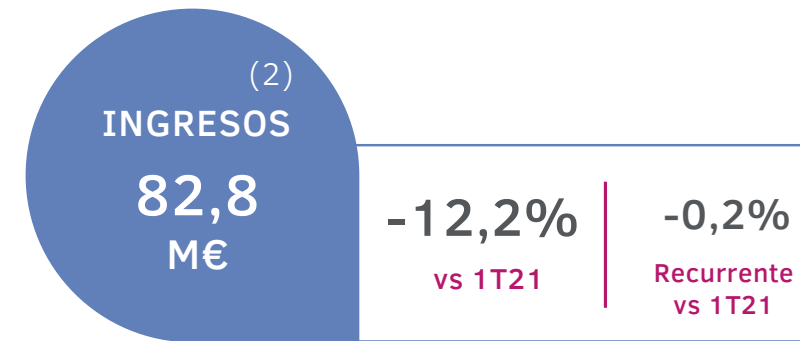
- Se está concluyendo el **cese** de la actividad de **Chile, Perú y México**.

✓ Compromiso con la Sostenibilidad a través del desarrollo del Plan Director.

PRINCIPALES MAGNITUDES ⁽¹⁾

COMENTARIOS

- **Ingresos disminuyen** por la discontinuidad de contratos no rentables, principalmente por el cese de actividad en Chile y Perú. El negocio recurrente se ha mantenido en los mismos niveles que el primer trimestre del ejercicio anterior.
- **Cartera comercial** de 465,3 M€, 1,3x s/ingresos LTM, con una contratación de 77,9 M€. Europa supone el 54,4% de la cartera.
- **Deuda financiera neta:** aumento de la deuda vs 2021 en 3,6 M€.



(1) Importes sujetos a norma IFRS16.

(2) Los ingresos y la cartera sin considerar Chile y Perú ascienden a 67,8M€ y 379,1M€ respectivamente.

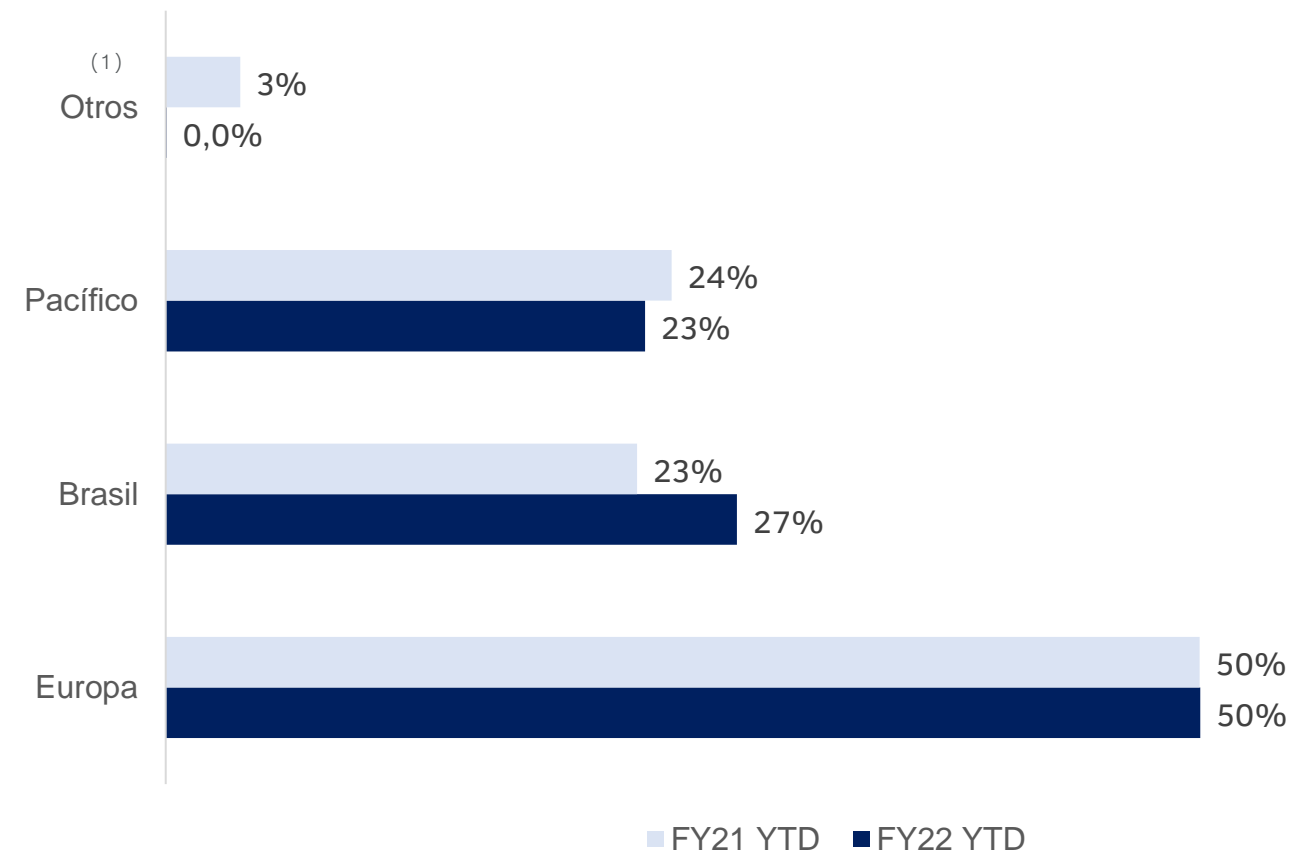
(3) Caja en concordancia con los contratos relativos a la deuda financiera estructural.



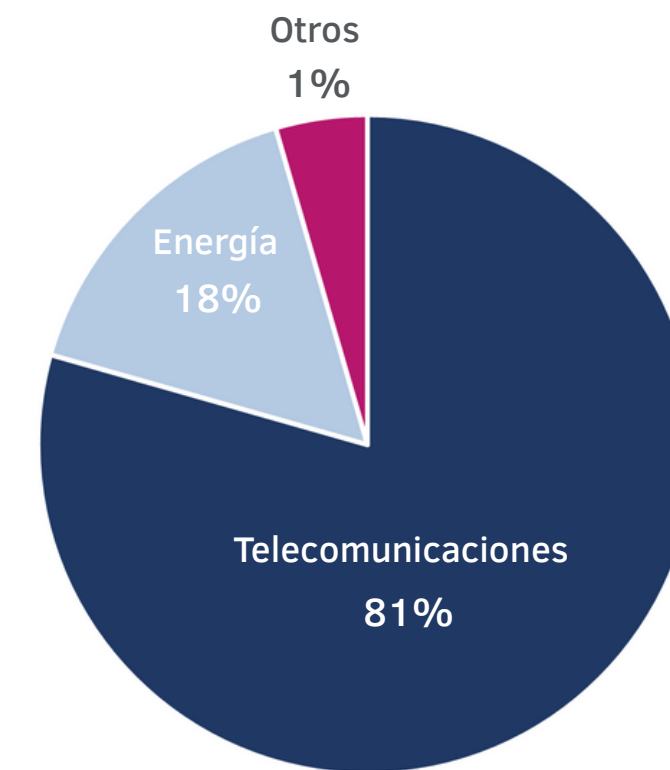
CLAVES DEL MODELO DE NEGOCIO

GENERACIÓN DE INGRESOS POR GEOGRAFÍA Y SECTOR

Mayor presencia en Europa



Generación de Ingresos por Sector 1T 22



- Mayor generación de **ingresos en euros** (Europa = 50%, 61% sin considerar Chile, Perú y México).


(1) Incluye Argentina

KPI'S DE NEGOCIO TELCO Y ENERGÍA

ACTIVIDADES DE TELECOMUNICACIONES
Y ENERGÍAIndicadores de actividad 1T 22:

• Despliegue de fibra óptica (km)	607
• Unidades inmobiliarias cubiertas con red de fibra óptica	52.821
• Instalaciones de Cliente ⁽¹⁾	169.565
• Líneas Equivalentes Mantenidas	2.115.035
• Actuaciones de mantenimiento de líneas	268.154
• Sites móviles mantenidos	62.618

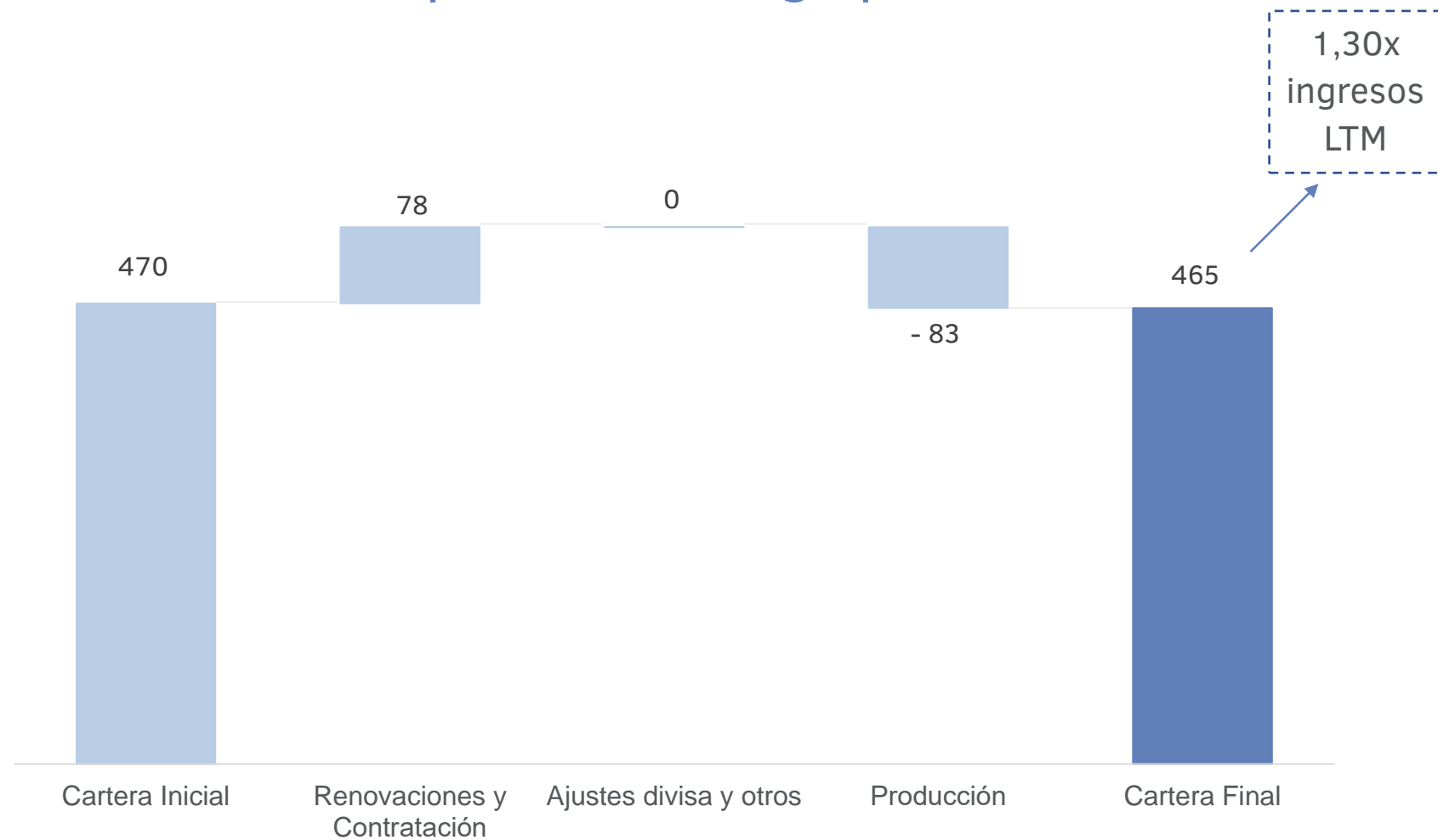
(1) Incluye instalaciones de alarmas.



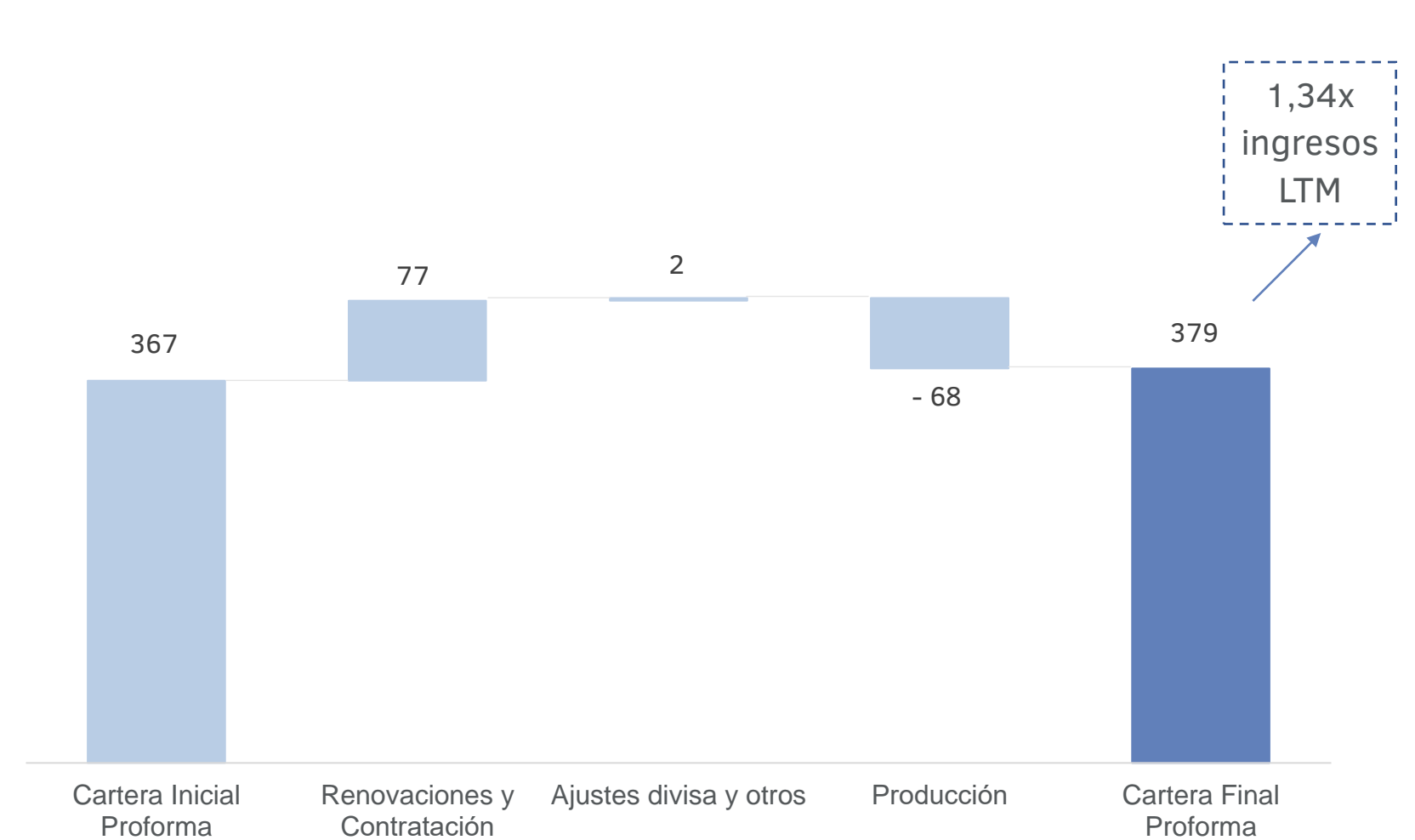
SÓLIDA CARTERA COMERCIAL

EVOLUCIÓN DE LA CARTERA ENE-MAR/22 (M€)

Cartera perímetro total grupo Ezentis



Cartera sin considerar Chile y Perú



Trabajando para el Futuro

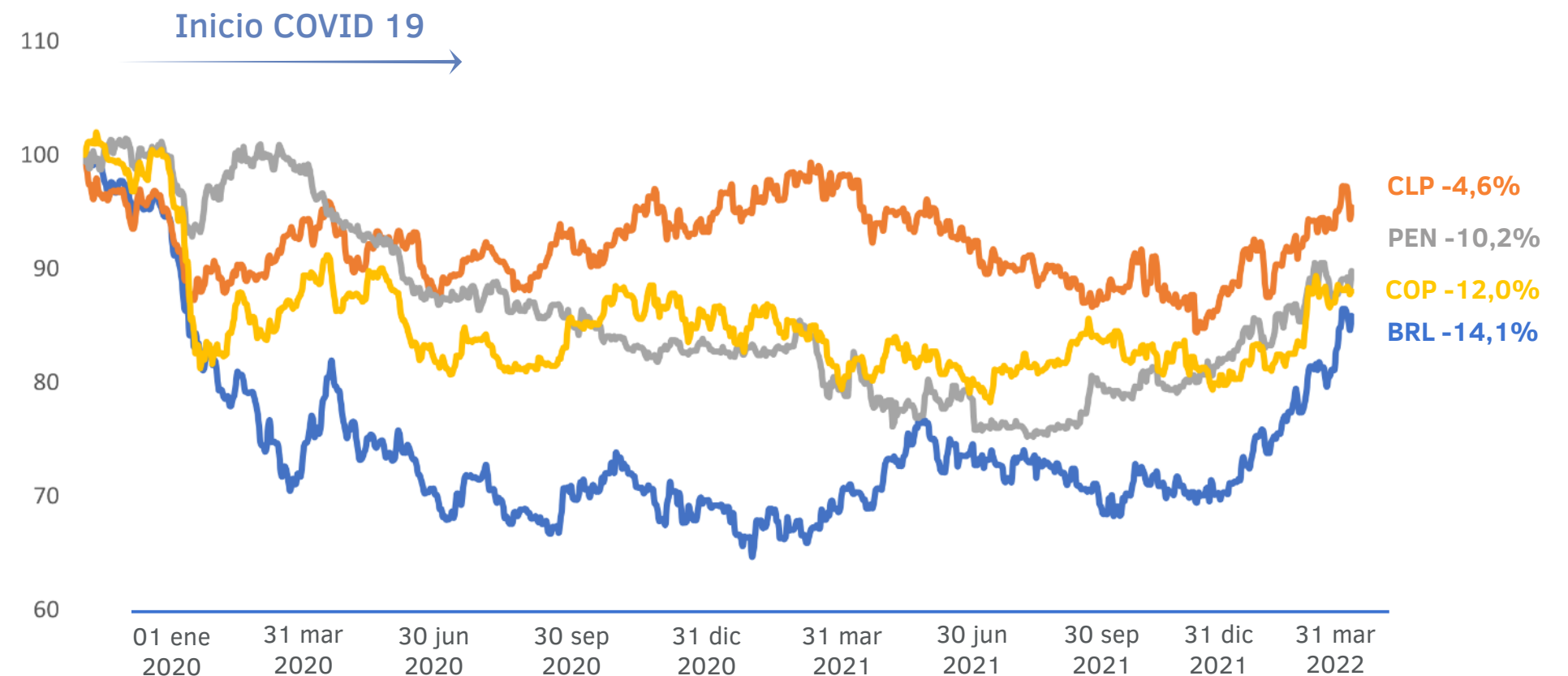
NOTA: La cartera está elaborada con la estimación de los contratos en vigor hasta la fecha de vencimiento y no incluye las renovaciones esperadas, a pesar de que se tenga la certeza razonable de que se vayan a renovar.

EFECTO DIVISA

EVOLUCIÓN DE LAS MONEDAS LATINOAMERICANAS

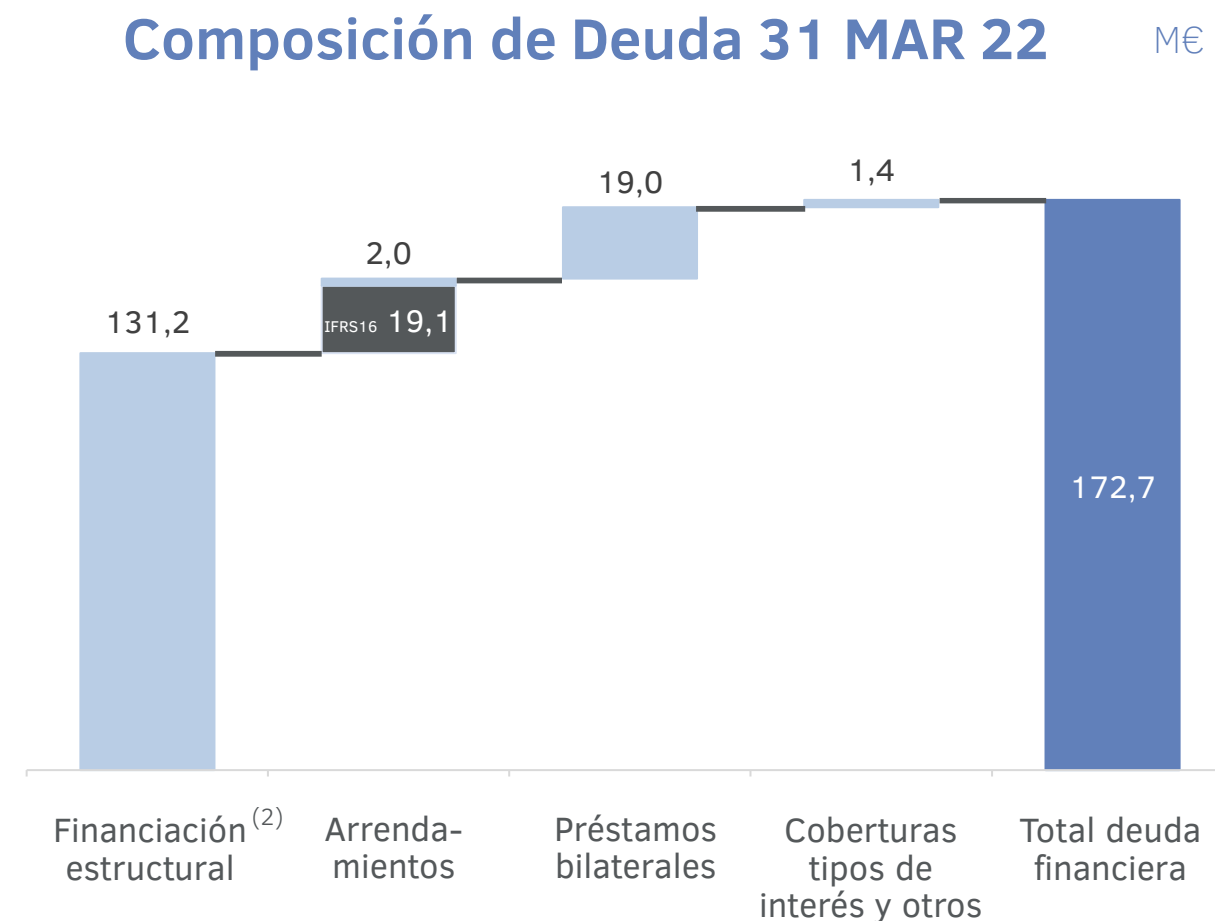
- ✓ **Apreciación de las monedas latinoamericanas** respecto al euro en el primer trimestre de 2022.
- ✓ **Impacto positivo sobre ingresos** de +1,7 M€ en 1T 2022.
- ✓ Potencial **impacto positivo por FX** en las cuentas de la compañía en los siguientes trimestres.
- ✓ Nuestro modelo de gestión:
 - **Cobertura natural** de cobros y pagos en divisas locales.
 - Mayor generación de **ingresos en euros** (Europa = 50%, 61% sin considerar Chile, Perú y México).
 - Evolución alcista de la **inflación y tipos de interés** en Brasil y Pacífico.
 - La mayoría de los **contratos** en LATAM están **indexados a la inflación**.

Evolución Tipos de Cambio LTM- Base 100



DEUDA FINANCIERA⁽¹⁾

M€	1T22	2021
Deuda Financiera Neta (DFN)	157,6	154,0
Deuda Financiera	153,6	156,3
Deuda IFRS16	19,1	21,1
Caja y otros activos equivalentes	(15,1)	(23,4)



(1) Importes sujetos a norma IFRS16.

(2) Préstamo sindicado con Banco Santander, BBVA, Bankia, Banco Pichincha, EBN y los fondos Muzinich y Arcano. Incluye 18 M€ de financiación con garantía de las líneas ICO.



EXPECTATIVAS

EXPECTATIVAS

- ✓ La decisión de **cierre de negocios y contratos deficitarios** realizada tendrá un **impacto positivo** en la evolución de caja de los próximos ejercicios.
- ✓ Se ha implantado un **plan de competitividad para la mejora de productividad y eficiencia**, enfocado a la rentabilidad de los contratos apalancado en nuevas herramientas, en un menor peso de costes indirectos y estructura, y en una mayor flexibilización de la estructura de costes para acompañarla a la evolución de los ingresos.
- ✓ La **cartera comercial** a marzo de 2022 supone **1,3x** los ingresos del ejercicio, que es un indicador de la futura evolución de la actividad del Grupo.
- ✓ Ezentis está formalizando **acuerdos con sus principales clientes** que aseguren volúmenes de contratación de proyectos a futuro.
- ✓ Desarrollo de **oportunidades** de negocio en el sector de las **energías renovables** para aprovechar las sinergias que se pudieran derivar.
- ✓ Ezentis está trabajando en un **plan de negocio** que determine el foco de sus actividades y el modelo de negocio más eficiente y rentable, que asegure la plena satisfacción y confianza de los empleados, financiadores, clientes y accionistas. En este sentido, se está trabajando con las **entidades financiadoras** del grupo para acompañar la deuda del grupo con dicho plan. Adicionalmente, se ha iniciado el proceso de búsqueda de **nuevas vías de financiación**.



SOSTENIBILIDAD

COMPROMISO CON LA SOSTENIBILIDAD

PRINCIPALES VARIABLES NO FINANCIERAS 2021



GOBERNANZA

CONSEJO

- ✓ 57% mujeres en Consejo y
- ✓ 57% independientes

SOSTENIBILIDAD

- ✓ Seguimiento mensual de la Comisión de Nombramientos y Retribuciones.

POLÍTICAS

- ✓ Sostenibilidad
- ✓ Cambio Climático
- ✓ Derechos Humanos
- ✓ Compra Responsable
- ✓ Gobierno corporativo
- ✓ Código de Ética y Conducta
- ✓ Protocolo Prevención Delitos



MEDIO AMBIENTE

EMISIONES


- 32.085 t CO₂ e
- ✓ +3,8% s/2020
- ✓ -7,3% s/ 2019

ELECTRICIDAD

- ✓ -9% consumo eléctrico
- ✓ -40% emisiones Alcance 2

INFORME DE HUELLA DE CARBONO

- ✓ Verificado por KPMG



SOCIAL

ABSENTISMO

- ✓ -33,6% horas de absentismo

SEGURIDAD Y SALUD

- ✓ -7,9% frecuencia neta
- ✓ -47,8% gravedad accidentes

CADENA DE SUMINISTRO

- ✓ 98,9% proveedores locales

COMPROMISO CON LA SOSTENIBILIDAD

POSICIONAMIENTO ESG DE EZENTIS EN MERCADO





DESCRIPCIÓN

Rating de Sostenibilidad. Pertenece al Dow Jones Sustainability Index.

Sistema de divulgación de información sobre exposición a Cambio Climático de las compañías.

Evaluaciones de Sostenibilidad y gestión de riesgos SER en la cadena de suministro.

PARTICIPACIÓN EZENTIS 2021

Puntuación en el percentil 72. Participación en la versión Core (básica).

Mejora de la calificación en 2021 (C) – Ezentis se sitúa entre las primeras compañías cotizadas en España.

Puntuación de 52/100, medalla de bronce como reconocimiento a los logros en Sostenibilidad.

AVISO LEGAL


El presente documento ha sido elaborado por EZENTIS, únicamente para su uso durante la PRESENTACIÓN DEL INFORME DE ACTIVIDAD DEL PRIMER TRIMESTRE DE 2022 y para los inversores institucionales y profesionales del mismo sector. En consecuencia, no podrá ser divulgado ni hecho público ni utilizado por ninguna otra persona física o jurídica con una finalidad distinta a la arriba expresada sin el consentimiento expreso y por escrito de EZENTIS. EZENTIS no asume ninguna responsabilidad por el contenido del documento si este es utilizado con una finalidad distinta a la expresada anteriormente. La información y cualesquiera opiniones y afirmaciones contenidas en este documento no han sido verificadas por terceros independientes, por lo que ni implica ni explícitamente se otorga garantía alguna sobre la imparcialidad, precisión, plenitud o corrección de la información o de las opiniones y afirmaciones que en él se expresan. Ni Ezentis, ni sus filiales asumen responsabilidad de ningún tipo, con independencia de que concurra o no negligencia o cualquier otra circunstancia, respecto de los daños o pérdidas que puedan derivarse de cualquier uso de este documento o de su contenidos. Este documento no constituye un documento de naturaleza contractual, ni podrá ser utilizados para integrar o interpretar ningún contrato o cualquier otro tipo de compromiso. Este documento no constituye una oferta ni invitación a suscribir o adquirir acciones, de conformidad con lo establecido en el Real Decreto Legislativo 4/2015, de 23 de octubre, por el que se aprueba el texto refundido de la Ley del Mercado de Valores, del Mercado de Valores, en el Real Decreto-Ley 5/2005, de 11 de marzo, y/o en el Real Decreto 1310/2005, de 4 de noviembre, y su normativo de desarrollo. Esta comunicación contiene informaciones o declaraciones con previsiones de futuro sobre Ezentis que están sometidas a riesgos e incertidumbres que pueden hacer que los resultados y desarrollos reales difieran de aquellos expresados o implícitos en dichas informaciones o declaraciones sobre previsiones de futuro. Las informaciones o declaraciones con previsiones de futuro se refieren exclusivamente a la fecha en la que se manifestaron, no constituyen garantía alguna de resultados futuros y no han sido revisados por los auditores de EZENTIS. Se recomienda no tomar decisiones sobre la base de informaciones o declaraciones con previsiones de futuro. La totalidad de las informaciones o declaraciones con previsiones de futuro reflejadas en el documento emitidas por EZENTIS o cualquiera de sus consejeros, directivos, empleados o representantes quedan sujetas, expresamente, a las advertencias realizadas. Las informaciones o declaraciones con previsiones de futuro incluidas en este documento están basadas en la información disponible a la fecha de esta comunicación.

**Noticias****Notificaciones****Información
financiera****Eventos****Canal de
comunicación****Documentos
de interés**

APP EZENTIS Investor Relations

Descubre la app para los accionistas e inversores de Ezentis.

Con la app Ezentis IR recibirás toda la información de actualidad de la compañía, en tiempo real, en la palma de tu mano. ¡Para que no te pierdas ni un detalle!



investor.relations@ezentis.com | accionistas@ezentis.com



www.ezentis.com



[Linkedin Ezentis](#)



investor.relations@ezentis.com

accionistas@ezentis.com

www.ezentis.com

[Linkedin Ezentis](#)

[App Ezentis Investor
Relations para iOS](#)

[App Ezentis Investor
Relations para Android](#)