

//A B A N C A

PRESENTACIÓN DE RESULTADOS



comunicacion.abanca.com

1T 20

1T 2020, un trimestre de grandes retos



Nuestros empleados: mantenemos el empleo, los protegemos y les proporcionamos recursos de información y teletrabajo eficiente

→ Medidas de seguridad en el trabajo

- Dotación equipos de seguridad en oficinas
- Turnos y cierre selectivo de centros (80% de la red abierta)
- Refuerzo de ciberseguridad.



→ Seguimiento e información

- Espacio en la intranet corporativa.
- Comité de Seguimiento.

→ Teletrabajo

• Refuerzo de infraestructura de teletrabajo:

- 4.000 empleados
- 800 empleados proveedores

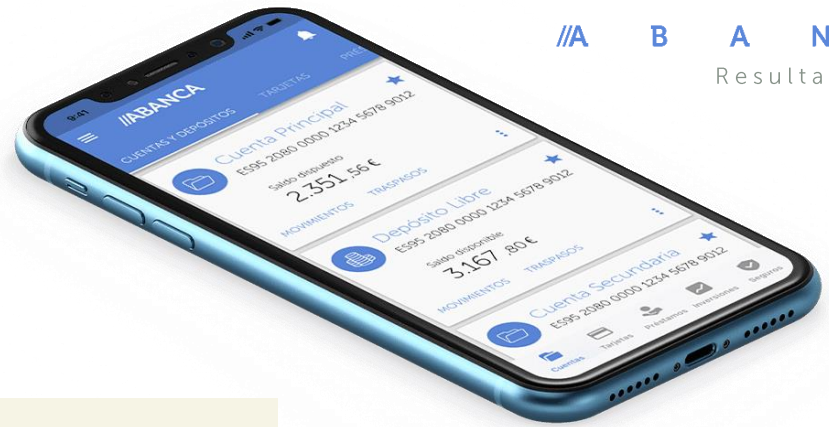
→ Apoyo personal y financiero

- Espacio de apoyo personal "ABANCA Contigo"
- Medidas de apoyo financiero para empleados.



1. Iniciativas de ABANCA para luchar contra el COVID-19

Nuestros clientes: garantizamos su protección y la realización de sus operaciones



→ Soluciones tecnológicas

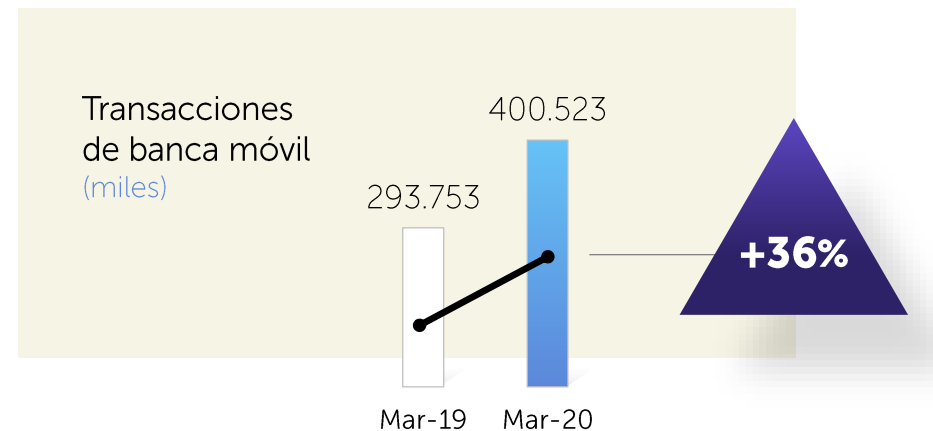
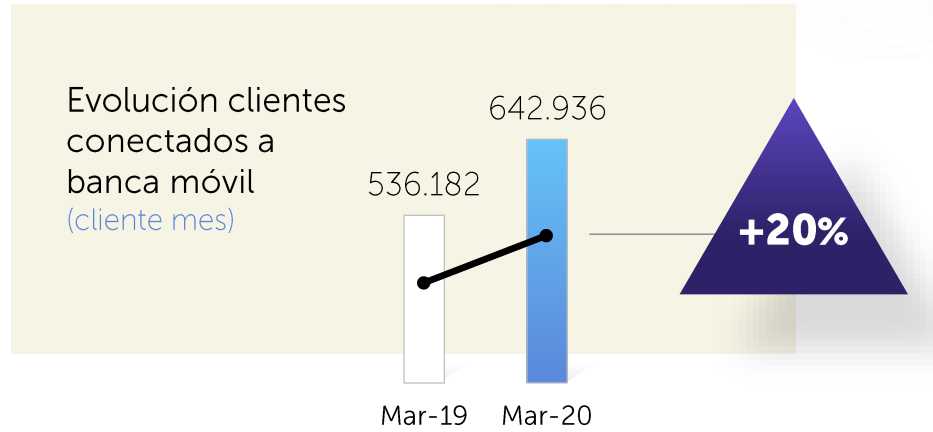
- Extensión de servicios digitales a nuevas operaciones
- Extensión del procedimiento de firma telemática **Firma ABANCA**

→ Pautas de actuación

- Distanciamiento y seguridad
- Operatoria a distancia (banca móvil, electrónica y telefónica) y red de cajeros
- Campaña de alerta ante fraudes

→ Comunicación con clientes

- Refuerzo atención al cliente
- Contactos específicos con base de clientes
- Intensificación de actividad de apoyo a banca a distancia



“Más del 90% de los clientes considera que ha podido realizar todas las operaciones y gestiones que han necesitado”.

Encuesta de percepción de apoyo y ayuda en la situación de COVID-19, abril 2020



Nuestros clientes: les apoyamos a través de financiación y moratorias

→ Soluciones financieras



- Todos los clientes. Iniciativas sectoriales
- **Aumento límite pago** 'contactless' a 50 euros
- Retirada de efectivo en **cajeros sin coste**

- Particulares
- **Moratoria préstamos** hipotecarios y personales.
- **Anticipo pensiones y desempleo**
- **Anticipo prestaciones ERTE Galicia y Asturias**
- **Condonación de alquiler** familias FSV
- **Cumplimiento automático** condiciones en determinados productos
- **Tarjetas para clientes**

ANTICIPOS ERTEs



Primera entidad financiera en adherirse al **convenio en Galicia**

Proceso **totalmente digital**



MORATORIAS FINANCIERAS

8.450
operaciones

5.839
hipotecas

2.611
resto
financiación

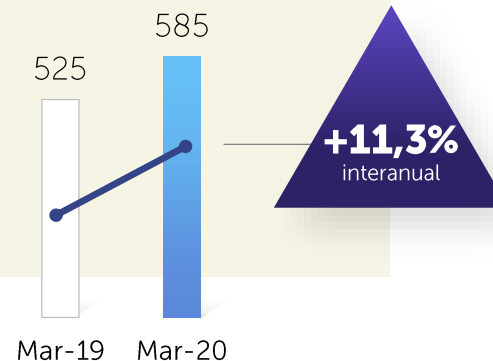
Nuestros clientes: les apoyamos a través de financiación y moratorias

→ Soluciones financieras

- Empresas, pymes y autónomos
- **Plan Anticipar:**
7.900 M€ en financiación
- **Exención de comisiones TPV**
- **Tramitación urgente** operaciones ICO.
- **Acuerdos SGRs.** Aval IGAPE.
- **Prórrogas**, renovaciones y ampliación de límites en operaciones vigentes.

FINANCIACIÓN

Formalizaciones
pymes y autónomos
(millones euros)



> Instituto de Crédito Oficial

- 9.833 operaciones
- 1.440 millones de euros

Autónomos y pymes (<50 M€)

- 9.469 operaciones
- 893 M€

Empresas (>50 M€)

- 364 operaciones
- 547 M€

> IGAPE en convenio con las SGRs gallegas

El 60% de las operaciones se están tramitando con ABANCA



Entre las entidades españolas con mayor consumo de cuota y más ágiles en la gestión

1. Iniciativas de ABANCA para luchar contra el COVID-19

Sociedad: contribuimos a la lucha colectiva contra la pandemia



→ Donación de material sanitario y de protección

514 equipos sanitarios donados

(incluye 150 unidades cuidados intensivos hospitales Galicia)

76.000 unidades de material de protección mascarillas y pantallas faciales para residencias de mayores, ayuntamientos, cuerpos de seguridad, reclusos y hospitales

→ Apoyo a los profesionales sanitarios

- Seguro colectivo profesionales sanitarios

→ Concienciación

- Campaña “¿Qué haremos el día que volvamos a vernos?”
- Campaña #The200Challenge

→ Educación Superior

- IESIDE continúa impartiendo el 100% de sus programas en presencia remota y online desde el mismo día del cierre de las universidades e instituciones educativas.



→ Apoyo y ayuda

- Acompañamiento telefónico a mayores a través de Afundación en Casa.
- Donación a Cruz Roja en Banca Móvil.

→ Cultura y educación

- “Afundación en Casa”
485 recursos
33.500 usuarios
143.000 visitas

→ Deporte

- Mantenimiento de patrocinios deportivos:
1.749 equipos
14.500 deportistas



1. Iniciativas de ABANCA para luchar contra el COVID-19

ABANCA afronta el entorno COVID desde una posición financiera muy sólida

Sólidos niveles de capitalización

15,6%
Capital Total

1.221 M
Exceso de capital
sobre CET1

Cómoda posición de liquidez

98,0%
LTD minorista

7.058 M
Activos líquidos

Elevados niveles de cobertura

61,1%
Cobertura de activos
improductivos

30,9%
Ratio Texas

Máxima calidad de los activos

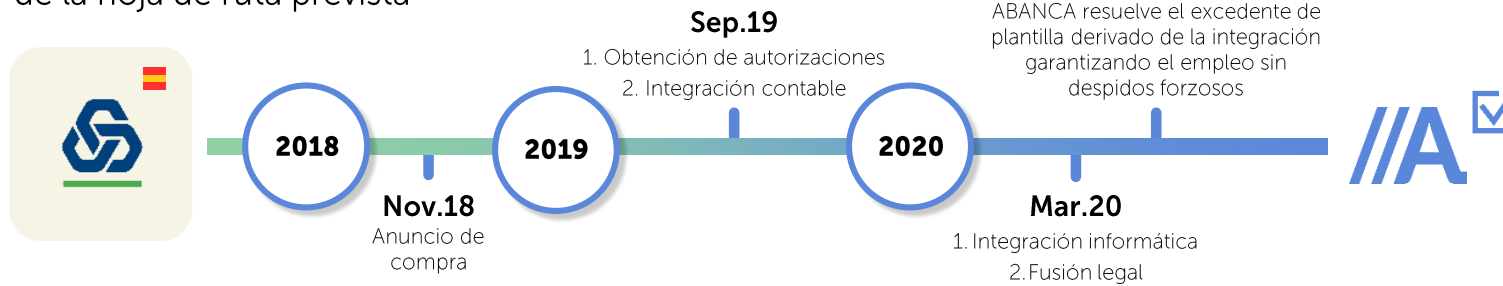
2,7%
Ratio de
morosidad

0,5%
Adjudicados
sobre balance

2.- Operaciones corporativas

Banco Caixa Geral: integración culminada con éxito en tiempo y forma, batiendo los objetivos

Ejecución sin incidencias de la hoja de ruta prevista



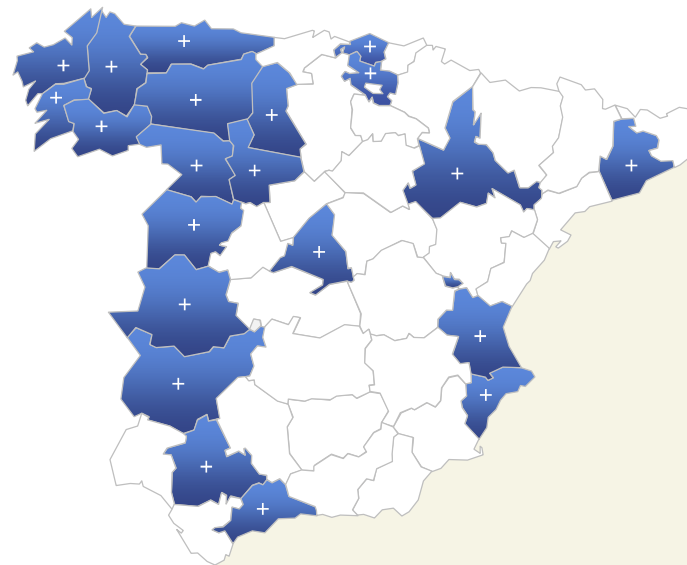
-8%
Sobre presupuesto de integración

24,1M€
Sinergias año completo (2021)

+56%
Con respecto a la inicialmente previstas

Banco Caixa Geral: Expansión geográfica estratégica...

- Complementa el modelo y estrategia de ABANCA, ampliando la red comercial en nuevas provincias y reforzando la presencia en las que ABANCA ya estaba presente.
- Generación de valor para ABANCA



...que complementa nuestro negocio



Ampliación de **red comercial**



Fortaleza en **segmento Agro**



Orientación a **pymes y empresas**



Impulso a la financiación de **circulante**



Servicio a negocio **cross-border**

3. Negocio: Resultados

El beneficio neto alcanza los 127 millones de euros con una rentabilidad del 10,9%



RENTABILIDAD

127,0M€

beneficio neto

10,9%

ROE

- ✓ La entidad mantiene sus robustos niveles de rentabilidad (ROE 10,9%)
- ✓ Los ingresos recurrentes continúan mejorando (+17,4% margen básico) y se mantienen como pilar de la rentabilidad



CALIDAD DEL RIESGO

2,7%

tasa de morosidad

61,1%

cobertura activos improductivos

30,9%

ratio Texas

- ✓ La tasa de morosidad se sitúa en el 2,7% manteniéndose por debajo de la media española
- ✓ Tasa de cobertura de activos improductivos del 61,1%, de las más elevada del sector



SOLVENCIA Y LIQUIDEZ

1.221M€

sobre requisitos de capital CET1

7.058M€

activos líquidos

+14,8%

depósitos de clientes

- ✓ Los niveles de capital superan ampliamente los requisitos regulatorios
- ✓ Amplio colchón de liquidez inmediatamente disponible



DINAMISMO COMERCIAL

85.537M€

volumen de negocio con clientes

+20,6%

incremento interanual

- ✓ La entidad eleva su volumen de negocio por encima de los 85.500 millones
- ✓ Crecimiento sano del crédito, 8,4% ex operaciones corporativas, centrado en familias y pymes
- ✓ Los recursos totales de clientes se incrementan en 1,500 M ex operaciones corporativas

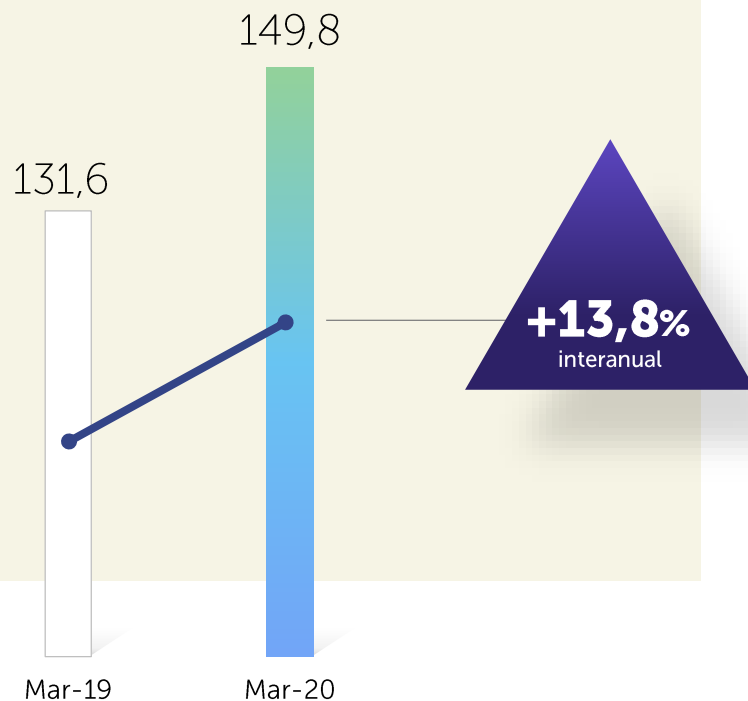
3. Negocio: Resultados

El beneficio neto alcanza los 127 millones y se refuerzan las provisiones hasta 78 millones para hacer frente al impacto del coronavirus

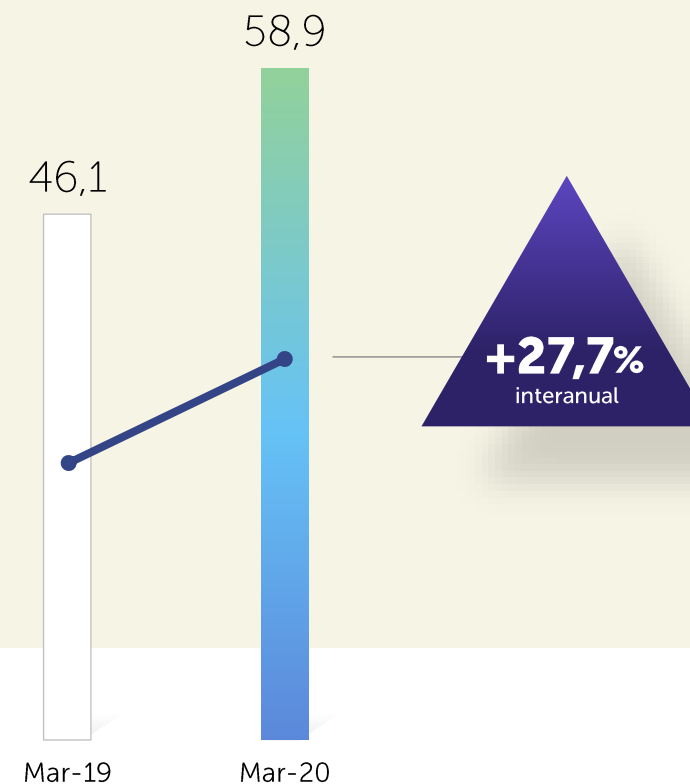
(millones)	1T 2020	Var. 1T 2020 / 1T 2019	
MARGEN DE INTERESES	149,8	13,8%	Margen básico crece un 17,4% con aportación tanto de la intermediación como de los servicios
Ingresos por prestación de servicios	58,9	27,7%	
MARGEN BÁSICO	208,7	17,4%	Capacidad de generar ingresos, margen bruto +26,7%
Dividendos y resultados por método de la part.	-4,8	-	
Resultado de operaciones financieras (neto)	135,8	47,8%	
Otros (neto)	19,8	47,3%	BAI y BDI crecen un 3,4% y 0,5% respectivamente sin el refuerzo de provisiones
MARGEN BRUTO	359,5	26,7%	
Gastos de explotación	172,7	12,3%	
Provisiones	78,2	-	
Otros	26,7	-0,8%	ROE: 10,9%
BAI	135,3	-10,0%	
Impuestos	8,3	108,2%	
BDI	127,0	-13,2%	

El margen de intereses y los ingresos por prestación de servicios crecen de manera sólida

Evolución margen de intereses
(millones euros)

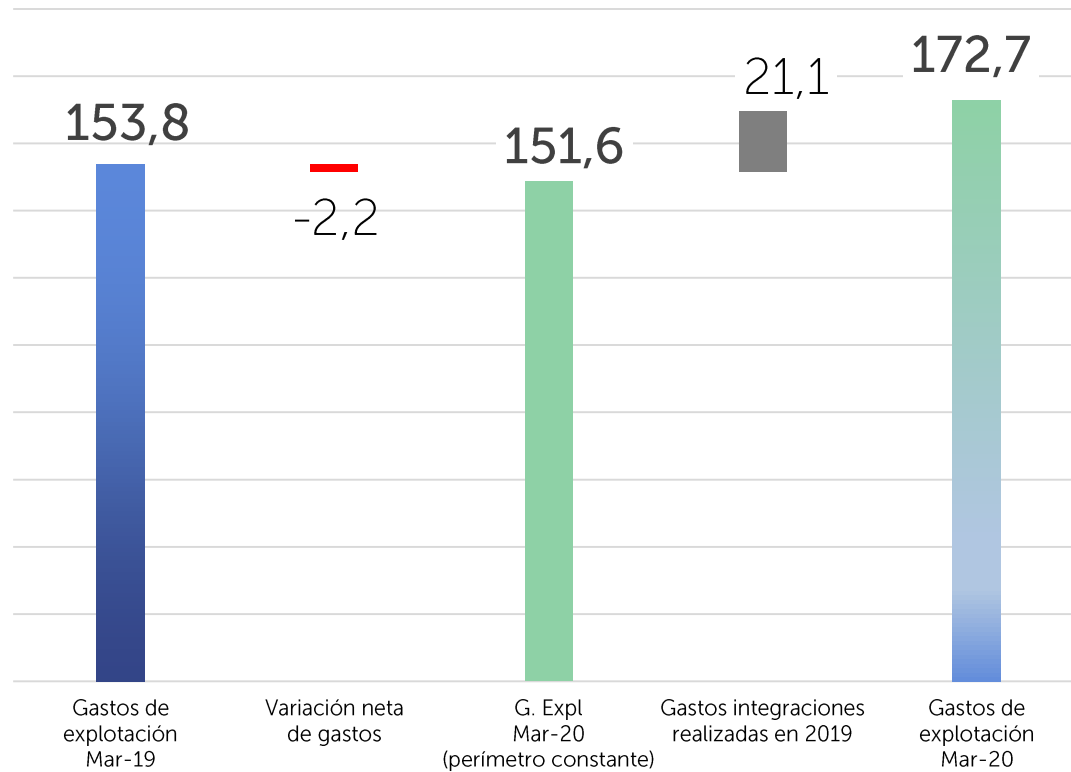


Ingresos por prestación de servicios
(millones euros)

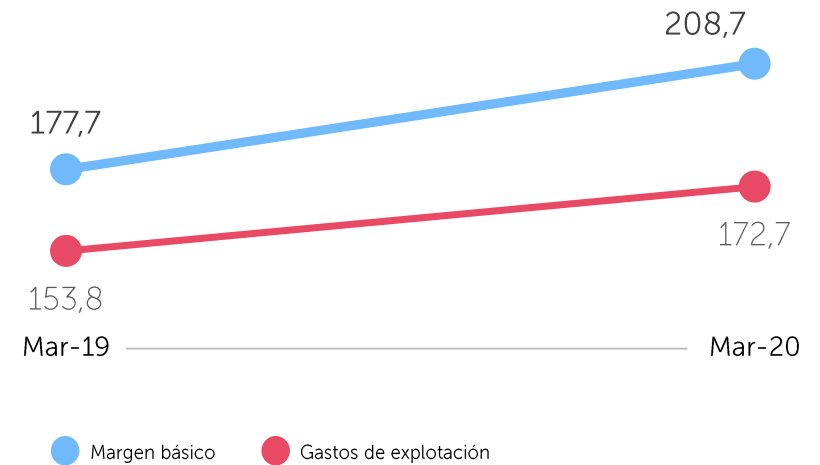


Mejora de eficiencia gracias al crecimiento de los ingresos

Gastos de explotación
(millones euros)



Evolución margen básico y gastos de explotación (millones euros)



48,0% RATIO DE EFICIENCIA

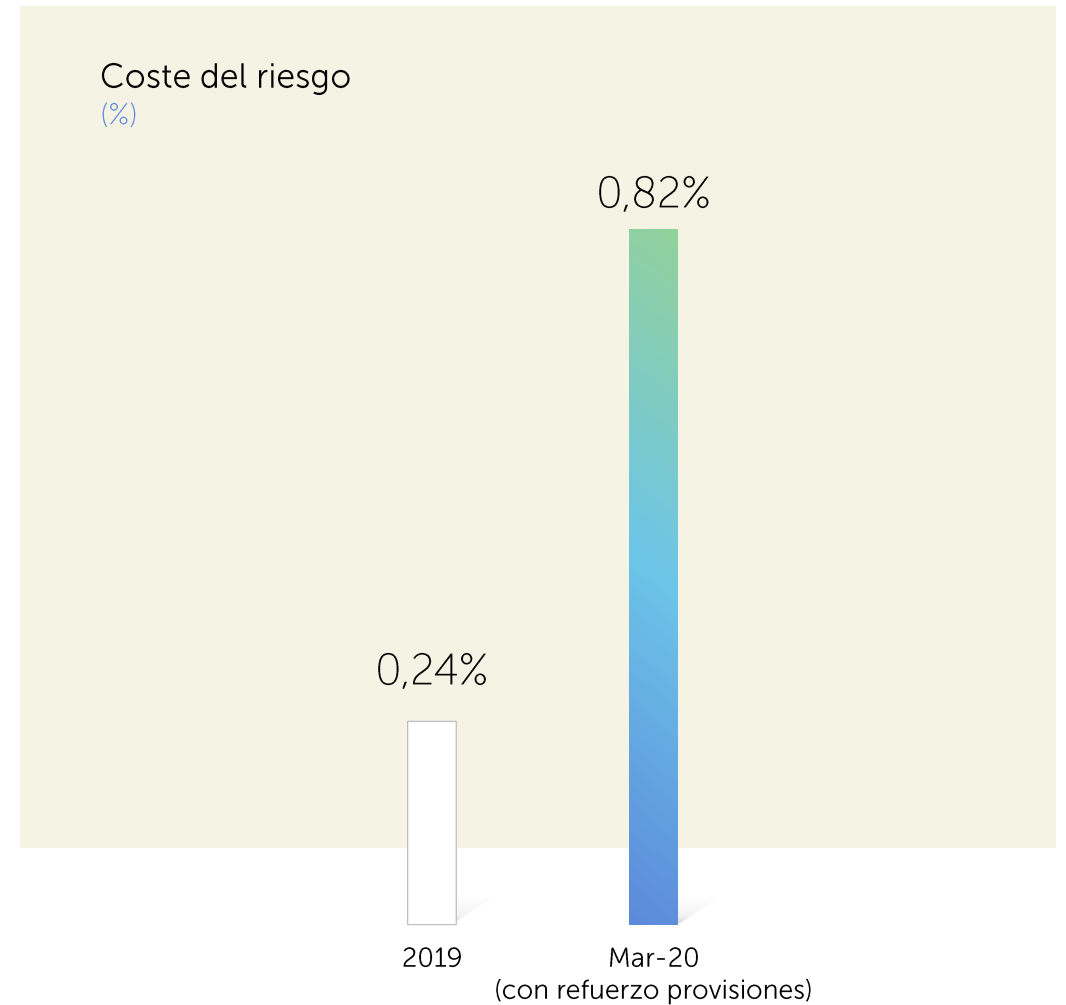
Refuerzo extraordinario de las provisiones de crédito para anticipar impacto COVID

Ratio de morosidad

2,7%

Ratio de cobertura de crédito

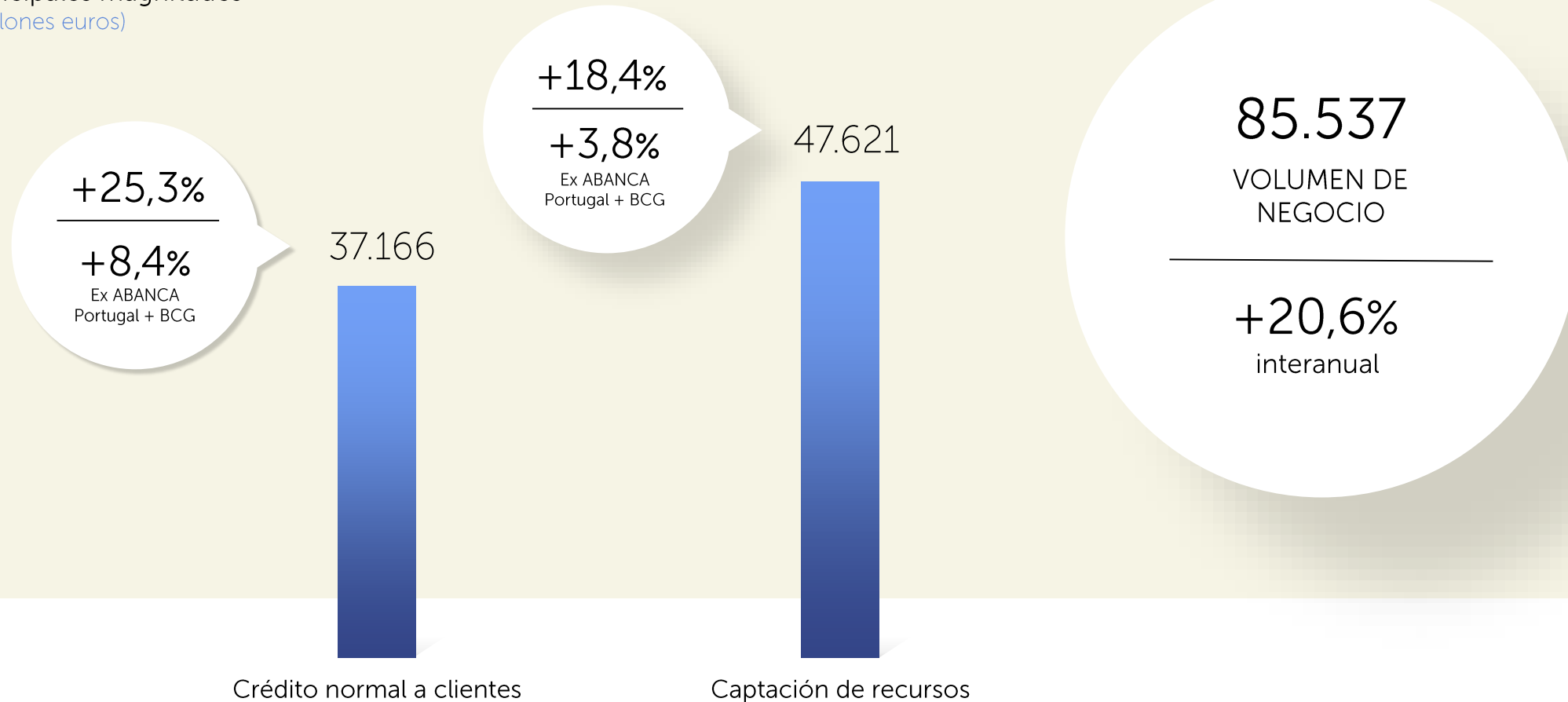
61,6%



4. Negocio: Evolución

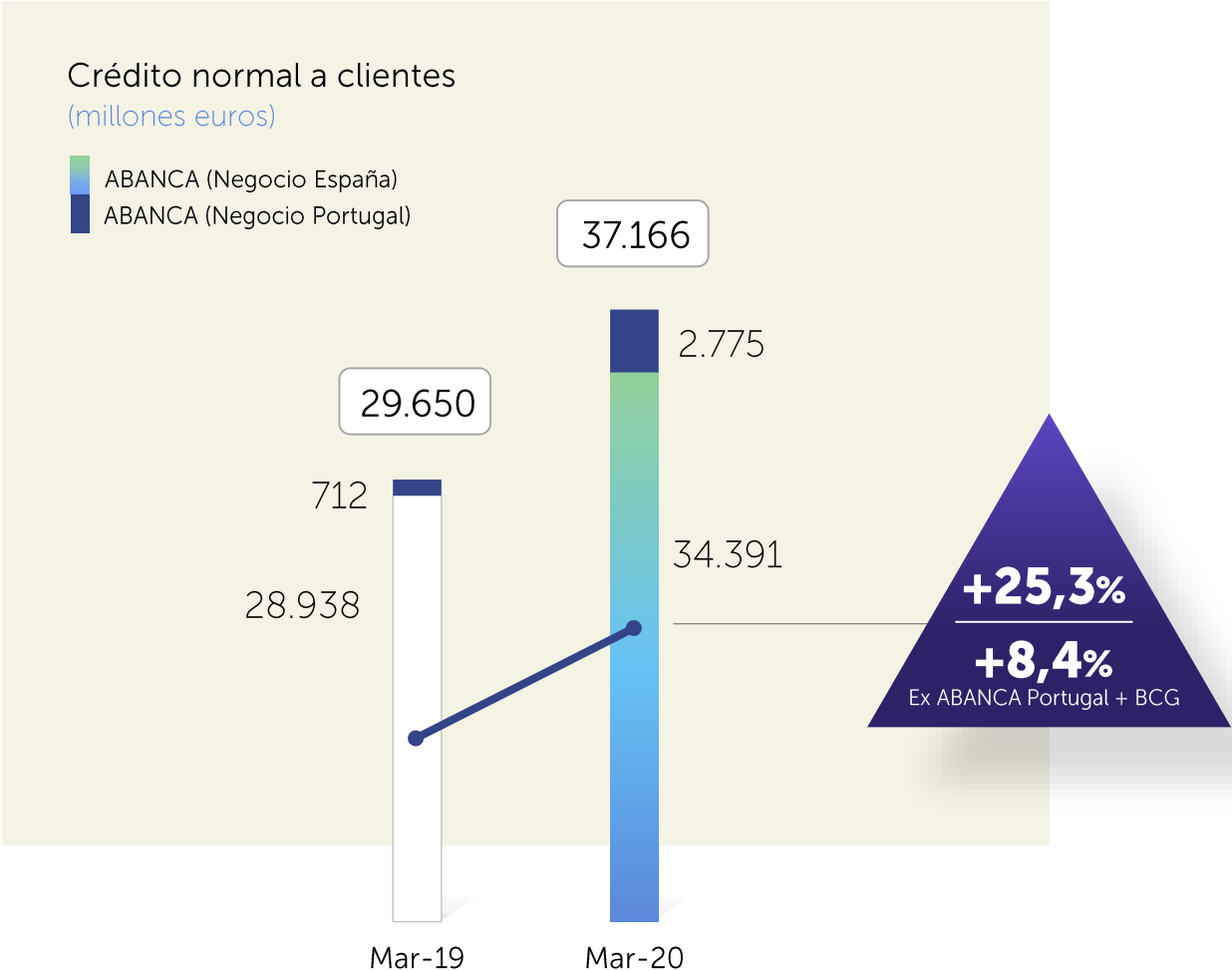
El volumen de negocio crece un 20,6% con aumento tanto del crédito como de los recursos

Principales magnitudes
(millones euros)

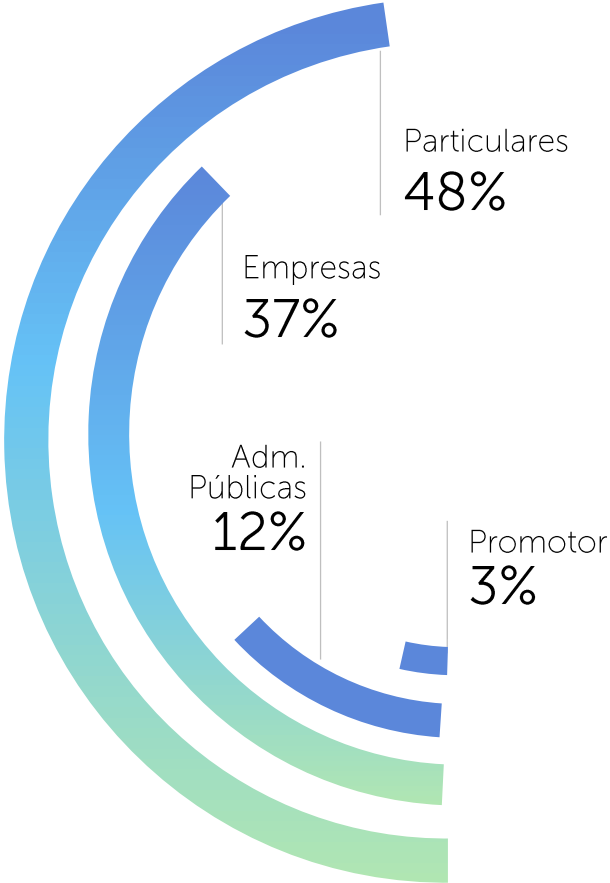


4. Negocio: Evolución

La cartera de crédito normal aumenta un 25,3% centrada en familias y empresas

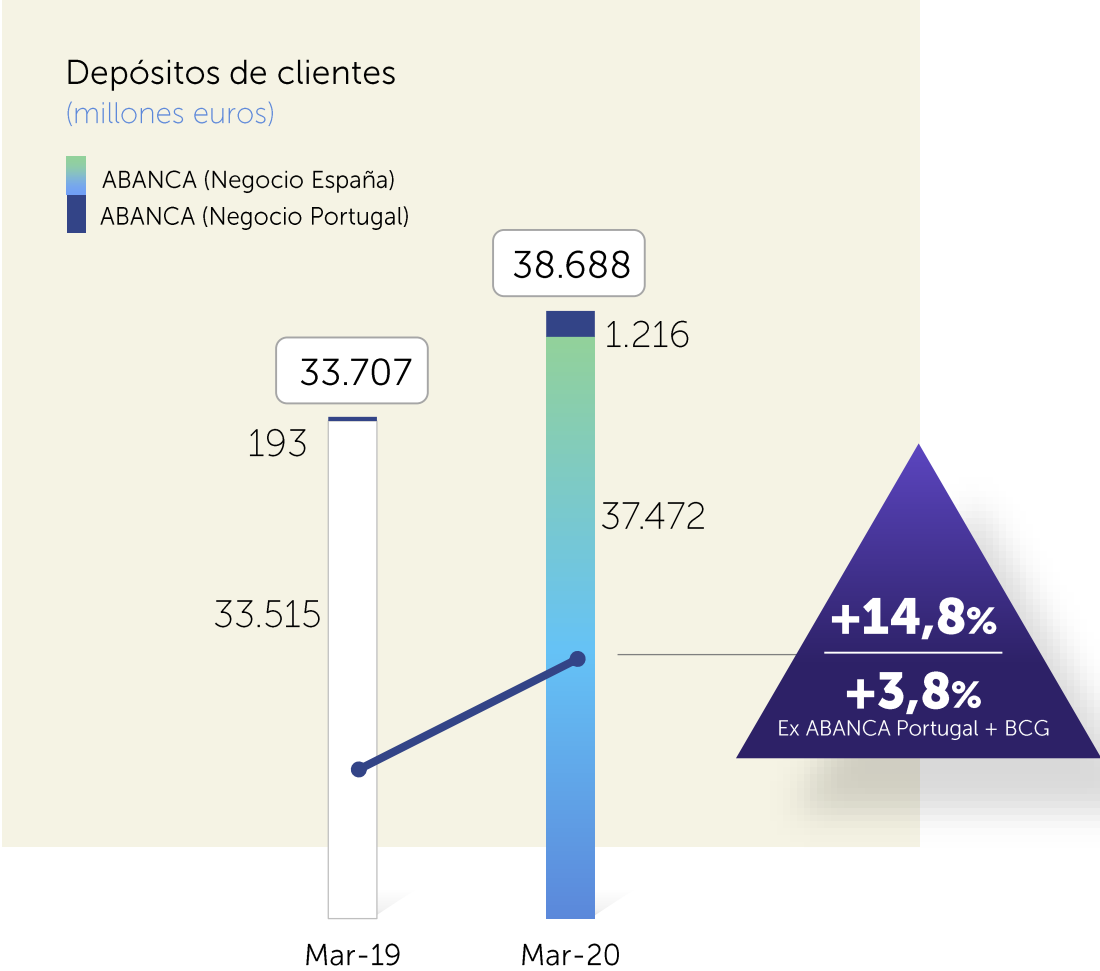
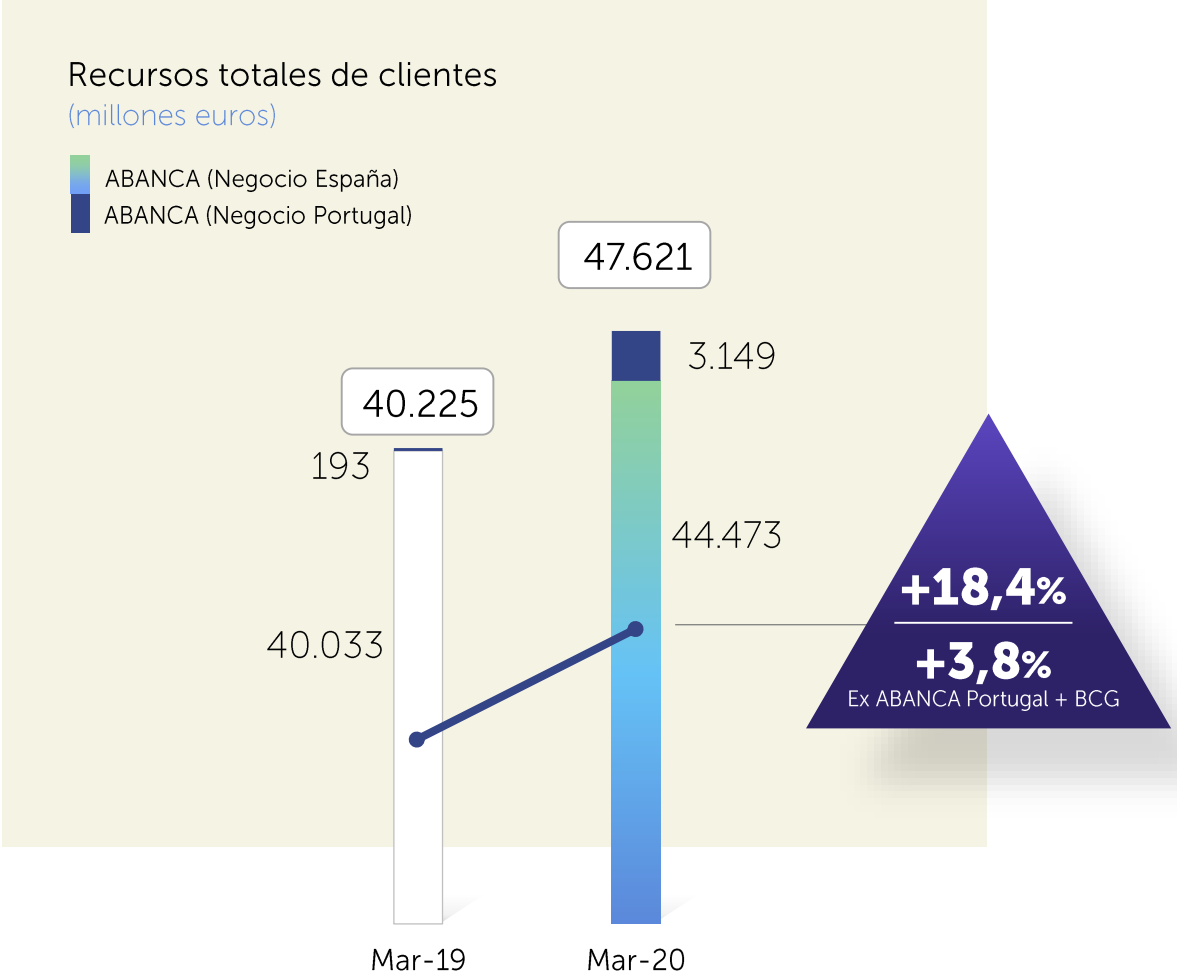


Inversión crediticia por tipo de cliente

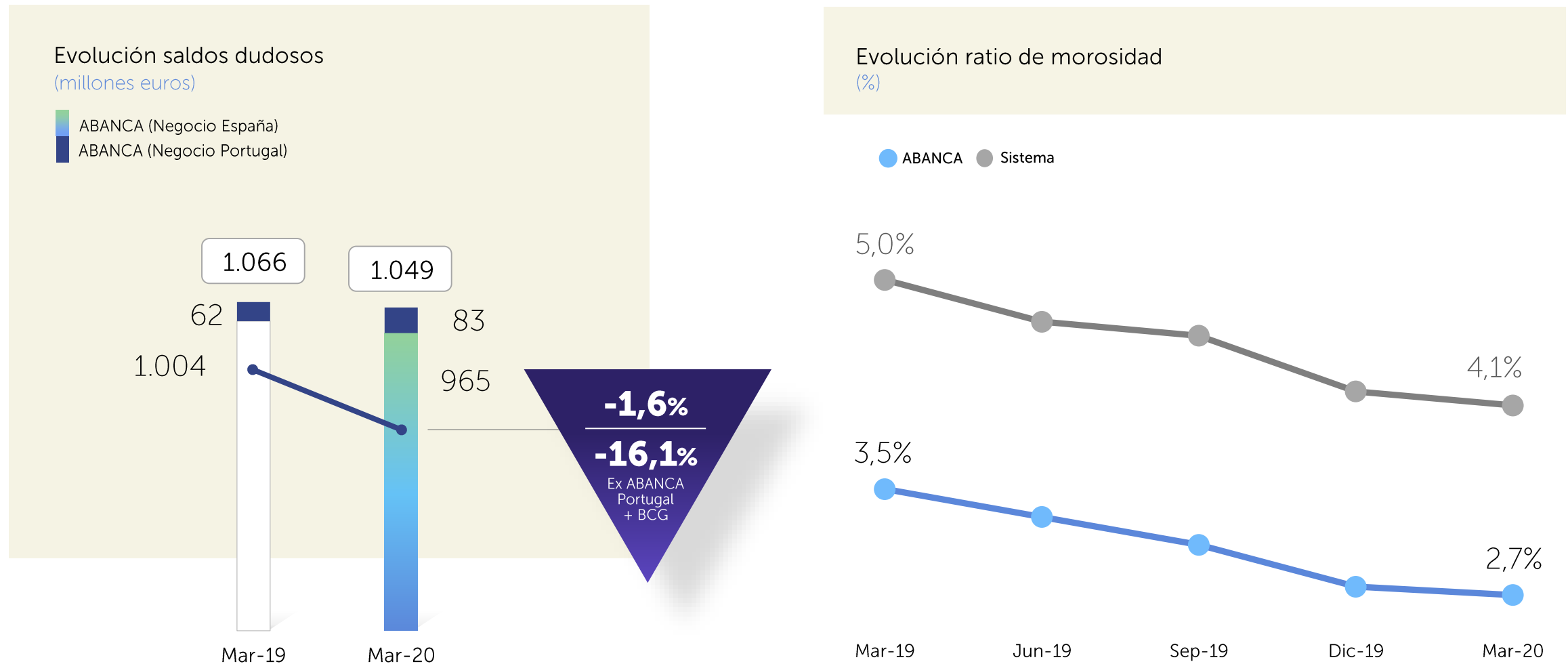


4. Negocio: Evolución

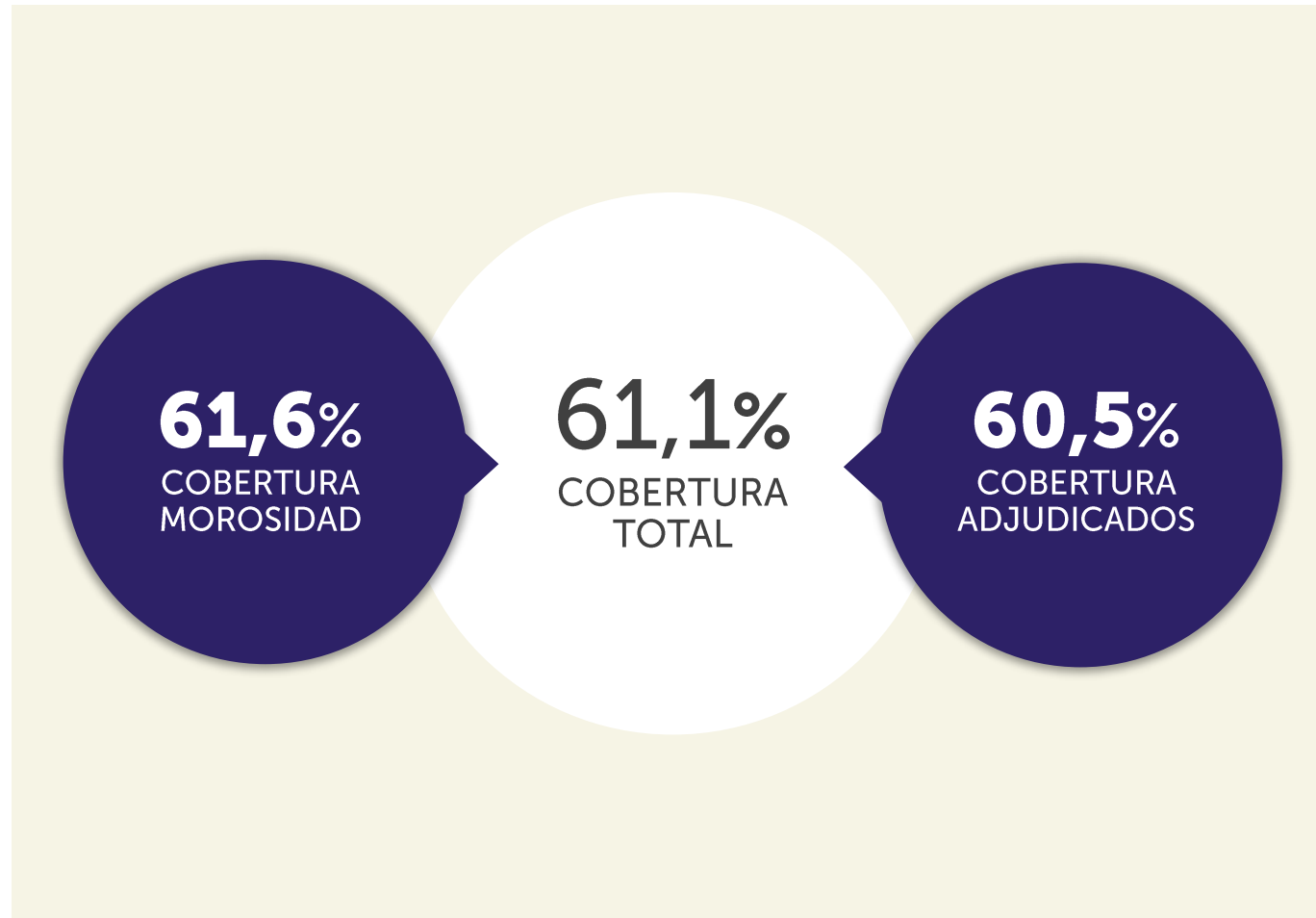
En los últimos doce meses se ha logrado incrementar los depósitos de clientes en 5.000 M€



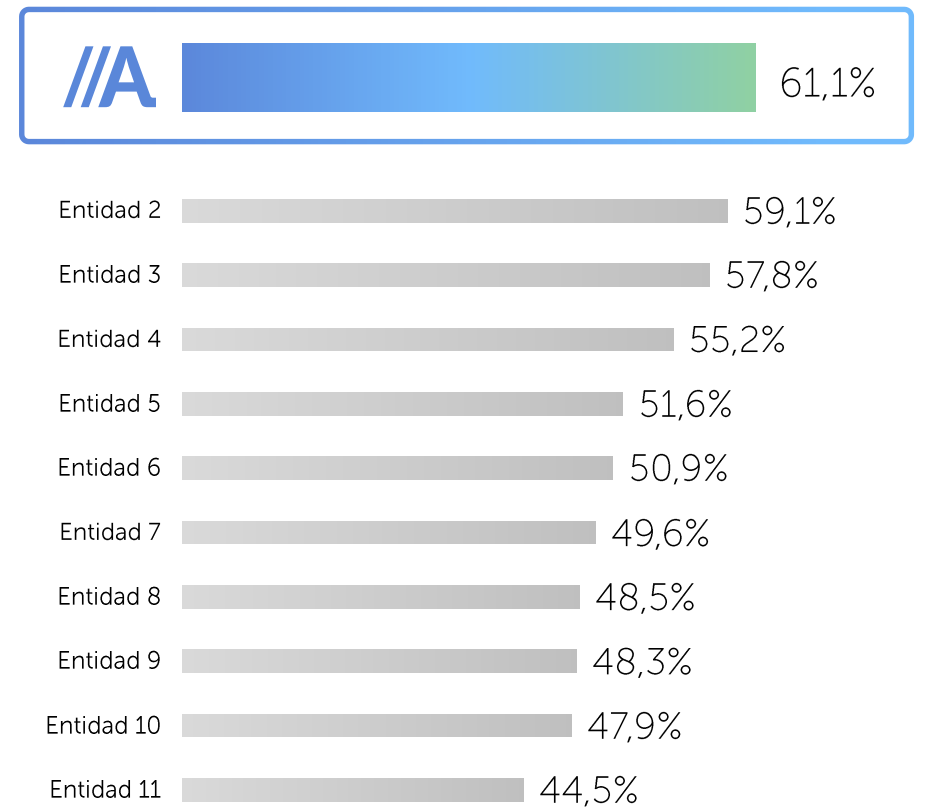
Mejora de la calidad de los activos con el ratio de mora descendiendo al 2,7%



Primera entidad en cobertura de activos improductivos



Coberturas de activos improductivos




Su sólido perfil financiero acredita a ABANCA entre las entidades más saneadas del sistema español

Ratio NPA

Activos improductivos / (Crédito bruto + Adjudicados)

Entidad 1 3,3%

Entidad 2 4,3%



Entidad 4 4,8%

Entidad 5 5,8%

Entidad 6 6,6%

Entidad 7 6,6%

Entidad 8 6,8%

Entidad 9 8,2%

Entidad 10 8,5%

Entidad 11 11,4%

Ratio Texas

Activos improductivos / (Coberturas + Capital)



Entidad 2 31,7%

Entidad 3 36,0%

Entidad 4 42,1%

Entidad 5 43,2%

Entidad 6 45,6%

Entidad 7 47,4%

Entidad 8 48,3%

Entidad 9 57,0%

Entidad 10 72,3%

Entidad 11 87,5%

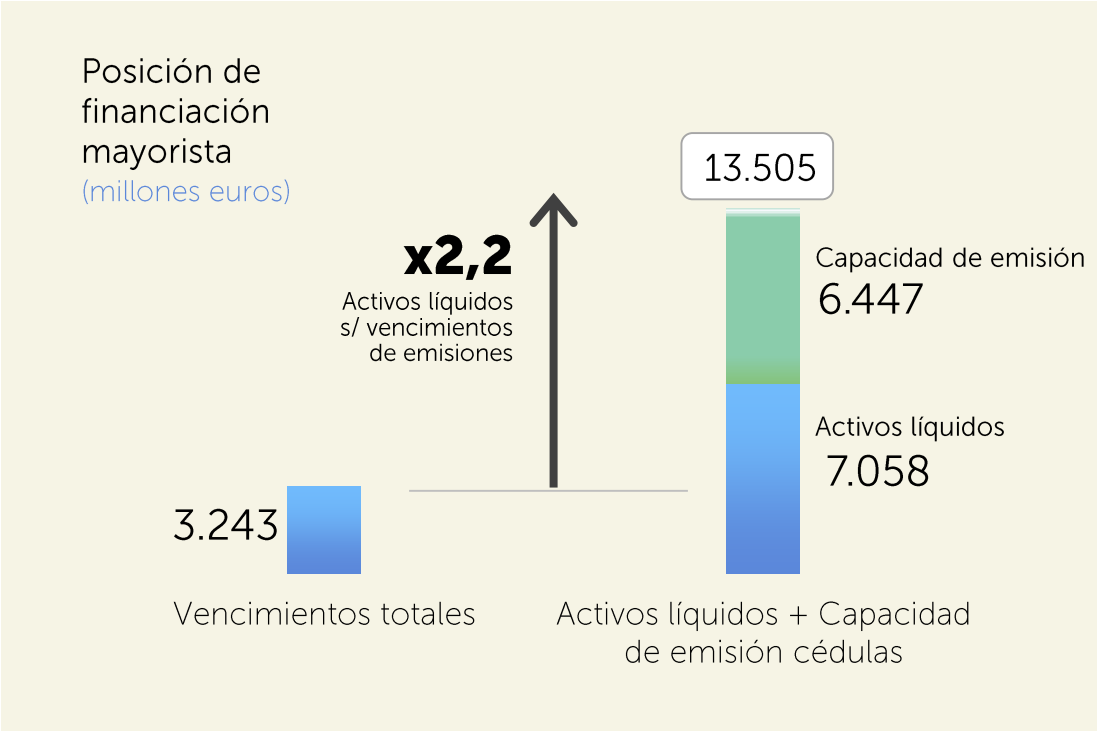
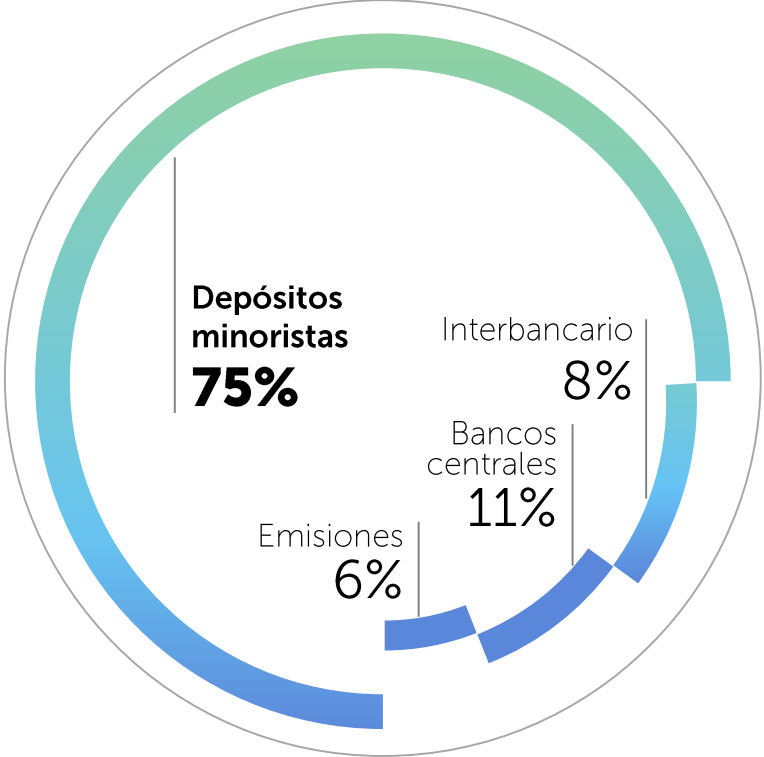
/ Fuente comparativa: Última información disponible: mar' 20 (salvo entidades que no han publicado todavía)

Cómoda posición de liquidez basada en depósitos minoristas

Estructura de financiación



98,0% LTD

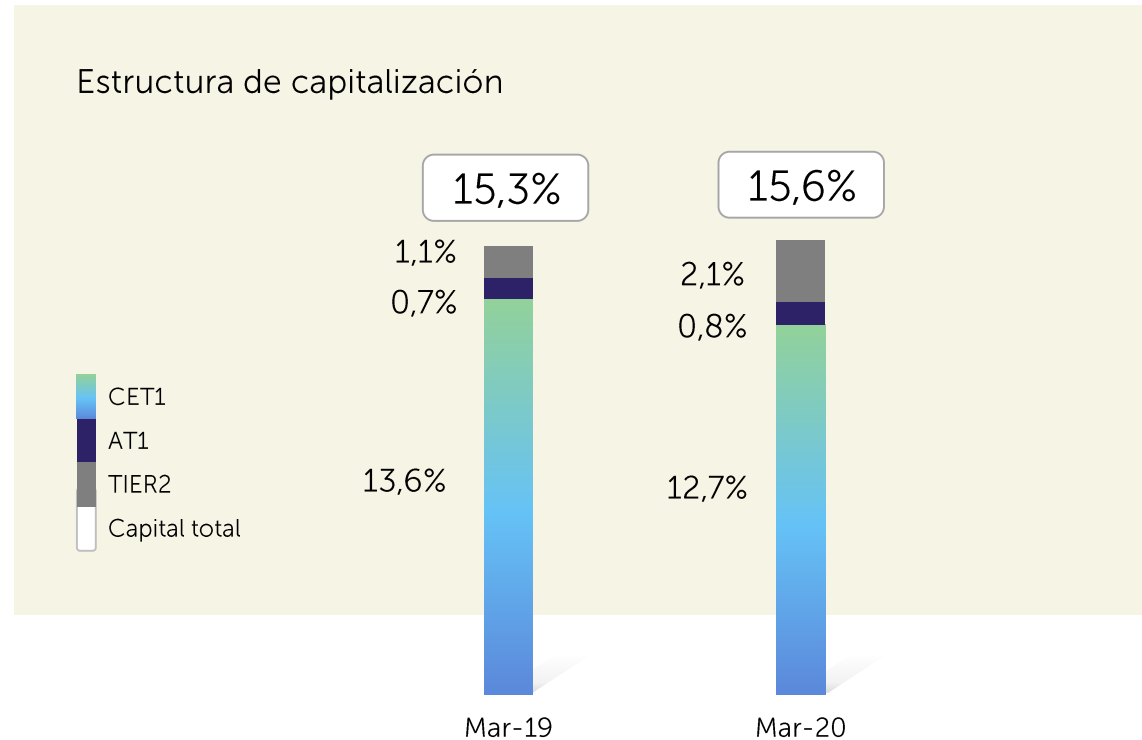


127% NSFR
RATIO DE FINANCIACIÓN NETA ESTABLE

210% LCR
RATIO DE COBERTURA DE LIQUIDEZ

CUMPLIENDO
BASILEA III

Robusta posición de capital con más de 1.000 millones de exceso sobre mínimos regulatorios



394p.b.

SOBRE
REQUISITOS
DE CAPITAL CET1

335p.b.

SOBRE
REQUISITOS DE
CAPITAL TOTAL

1.221M€

SOBRE
REQUISITOS
DE CAPITAL CET1

1.038M€

SOBRE
REQUISITOS
DE CAPITAL TOTAL



REQUISITOS MREL



ABANCA ya ha cubierto el colchón de deuda subordinada clasificada como Tier 2 (2% s/ APR) requerido

Resumen financiero

RESULTADOS

- 1** **127M€ de Beneficio Neto**
La entidad sigue mostrándose como **una de las más rentables del sistema español** (ROE 10,9%)
El **margen básico mejora un 17,4% y alcanza los 208,7M€**

NEGOCIO

- 2** Crédito normal a clientes:
37.166 M€, **+25,3% sobre 1T 2019**
Captación de recursos: 47.621 M€,
+18,4% con respecto a 1T 2019
Seguros: **+9,8%** registrado
en la cartera de seguros generales y vida riesgo

CALIDAD DEL RIESGO

- 3** La **tasa de morosidad** se sitúa en el **2,7%**,
ampliamente por debajo de la media del sector
4,7% de exposición de activos improductivos con
una cobertura del **61,1%**
Ratio Texas del **30,9%**

CAPITAL

- 4** **15,6% Capital Total** manteniendo la sólida posición
de ABANCA en términos de capital
1.221 M€ exceso sobre requisitos de capital CET1

LIQUIDEZ

- 5** LTD: 98,0% Perfil de liquidez **claramente minorista**
x2,2 activos líquidos sobre vencimientos
de emisiones

OTRA INFORMACIÓN RELEVANTE

Soporte tecnológico y financiero para ayudar a nuestros clientes ante esta situación

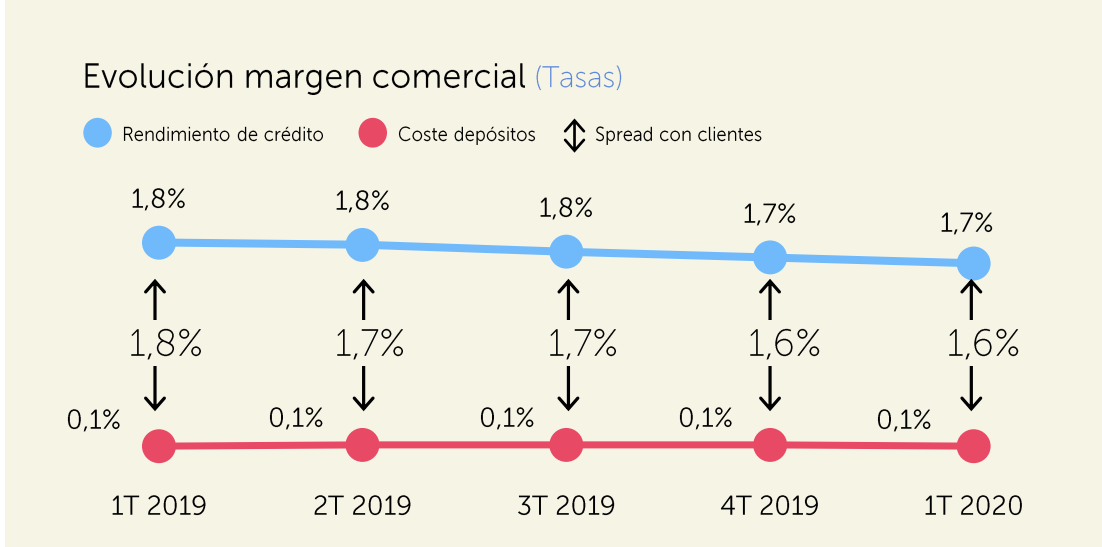
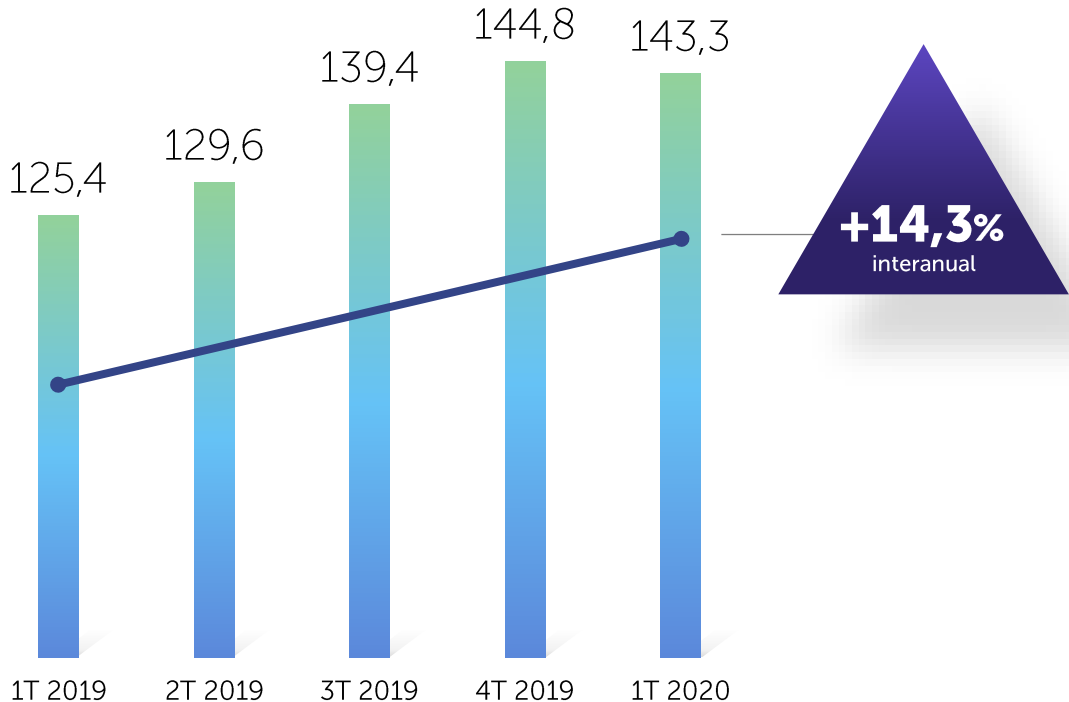
Cuidamos a nuestros profesionales al tiempo que garantizamos el mantenimiento de nuestros niveles de servicio

Comprometidos con nuestro entorno

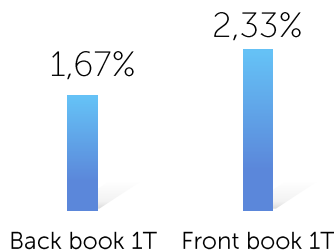
Apéndice

Evolución margen comercial

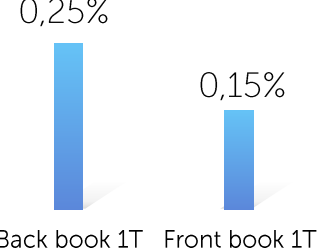
Evolución margen comercial
(millones euros)



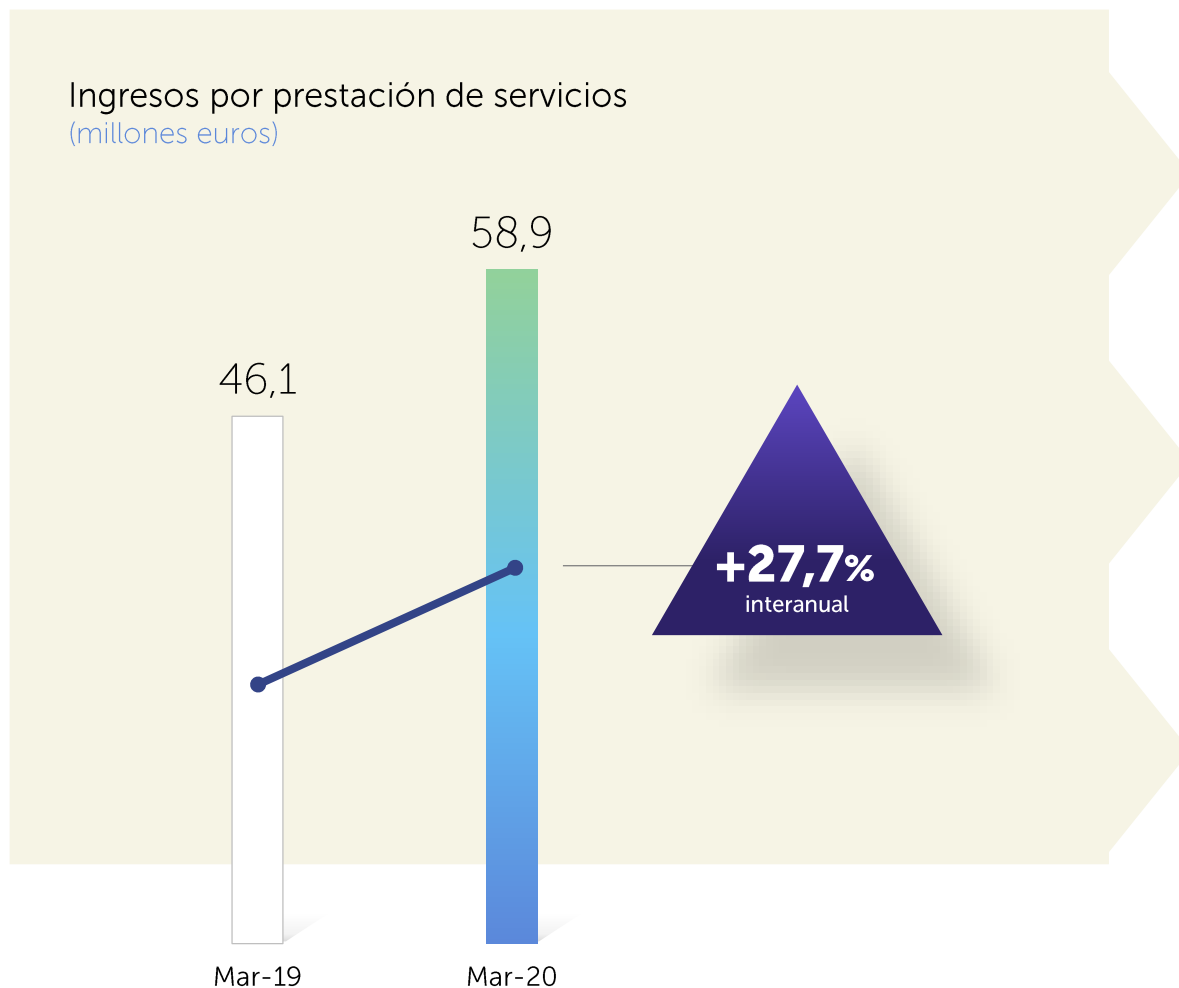
Activo - Nueva producción vs cartera (Tasas)




Plazo - Nueva producción vs cartera (Tasas)



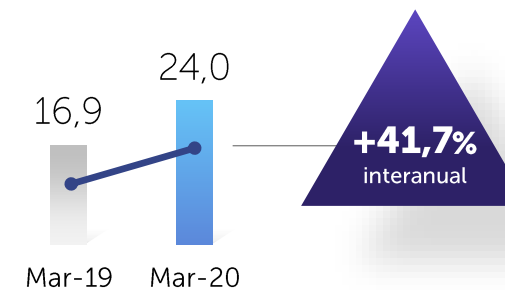
Evolución ingresos por prestación de servicios



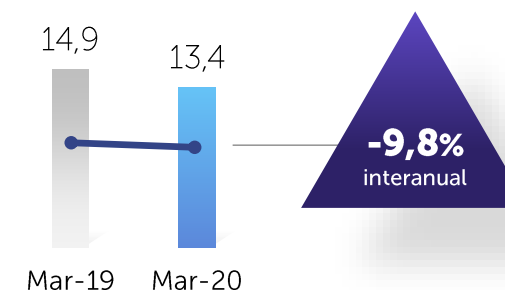
Ingresos por recursos fuera de balance
(millones euros)



Ingresos por servicios de cobros y pagos
(millones euros)

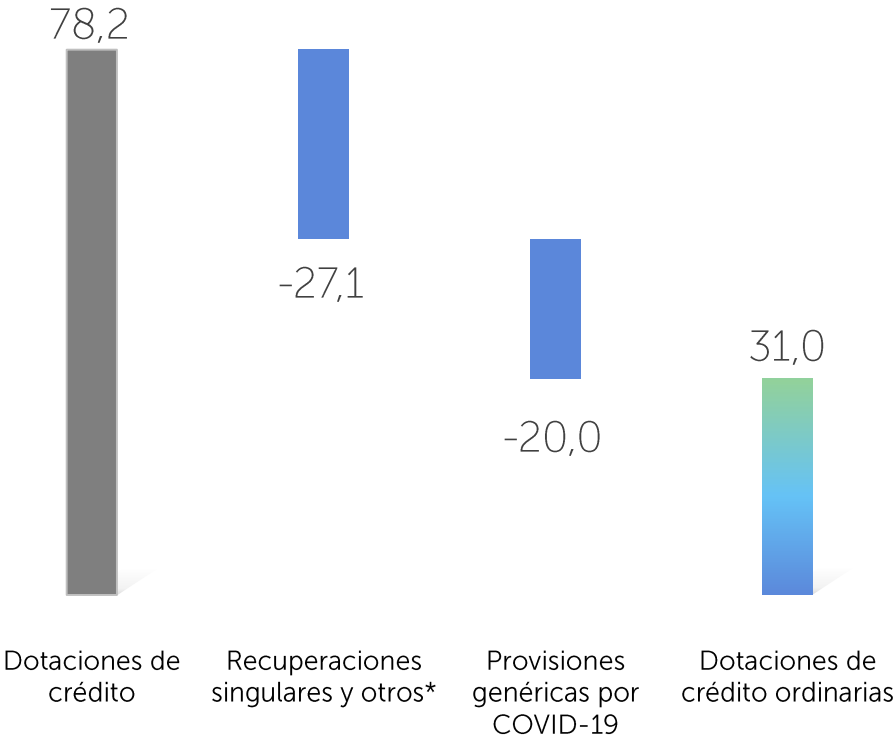


Ingresos por servicios bancarios
(millones euros)

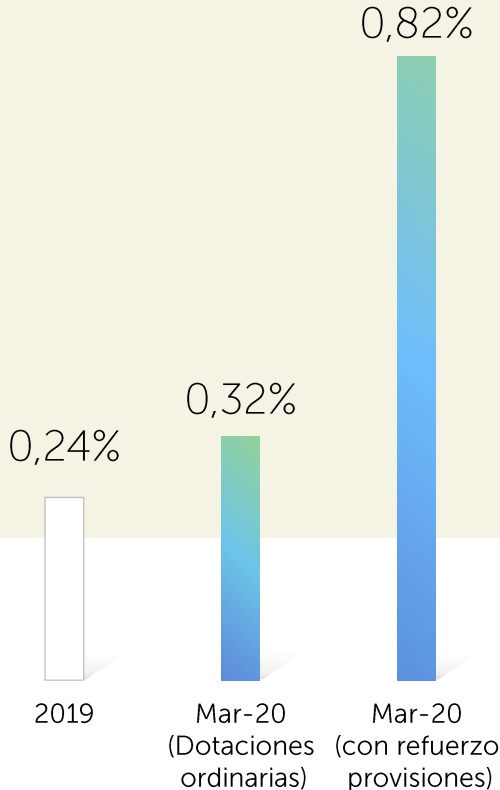


Refuerzo de provisiones de crédito para afrontar bien posicionados el futuro entorno

Provisiones y dotaciones
(millones euros)

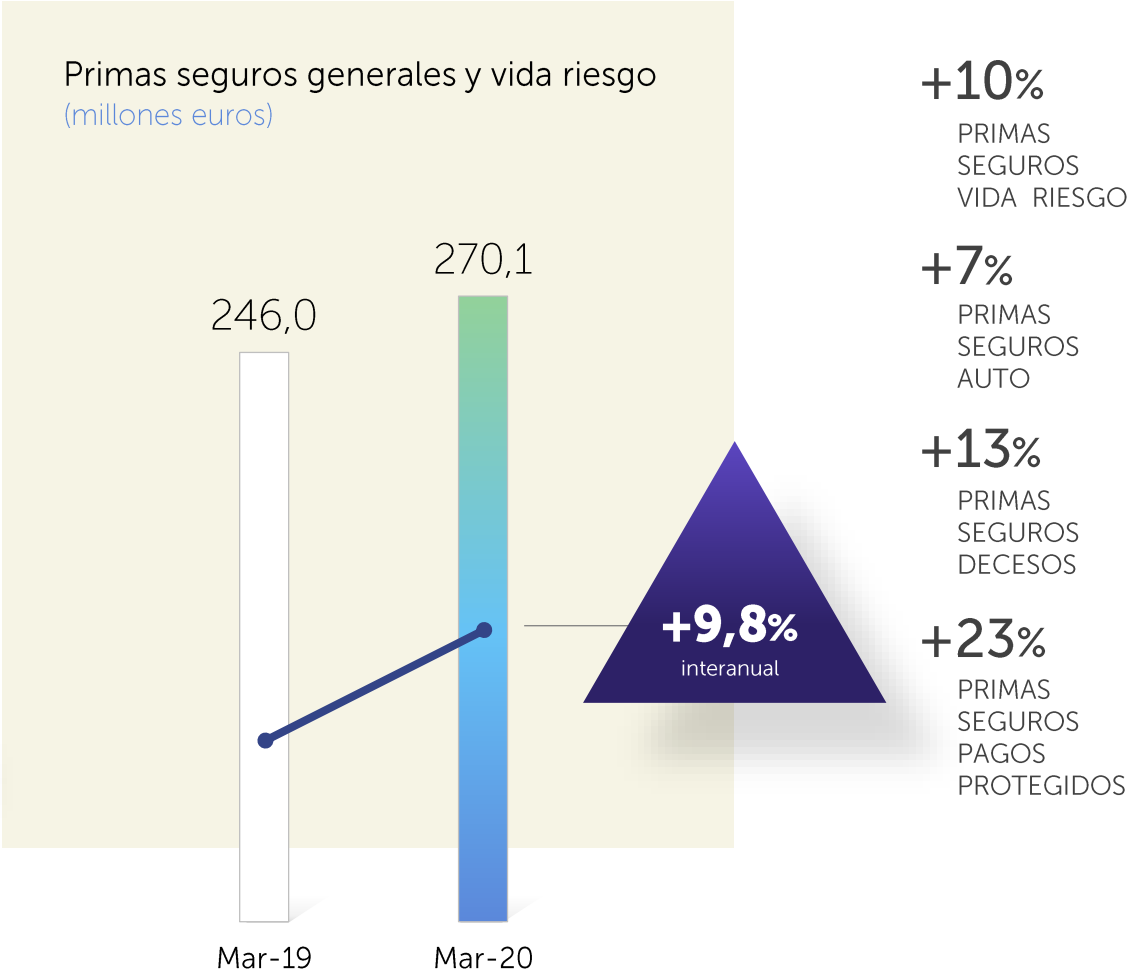
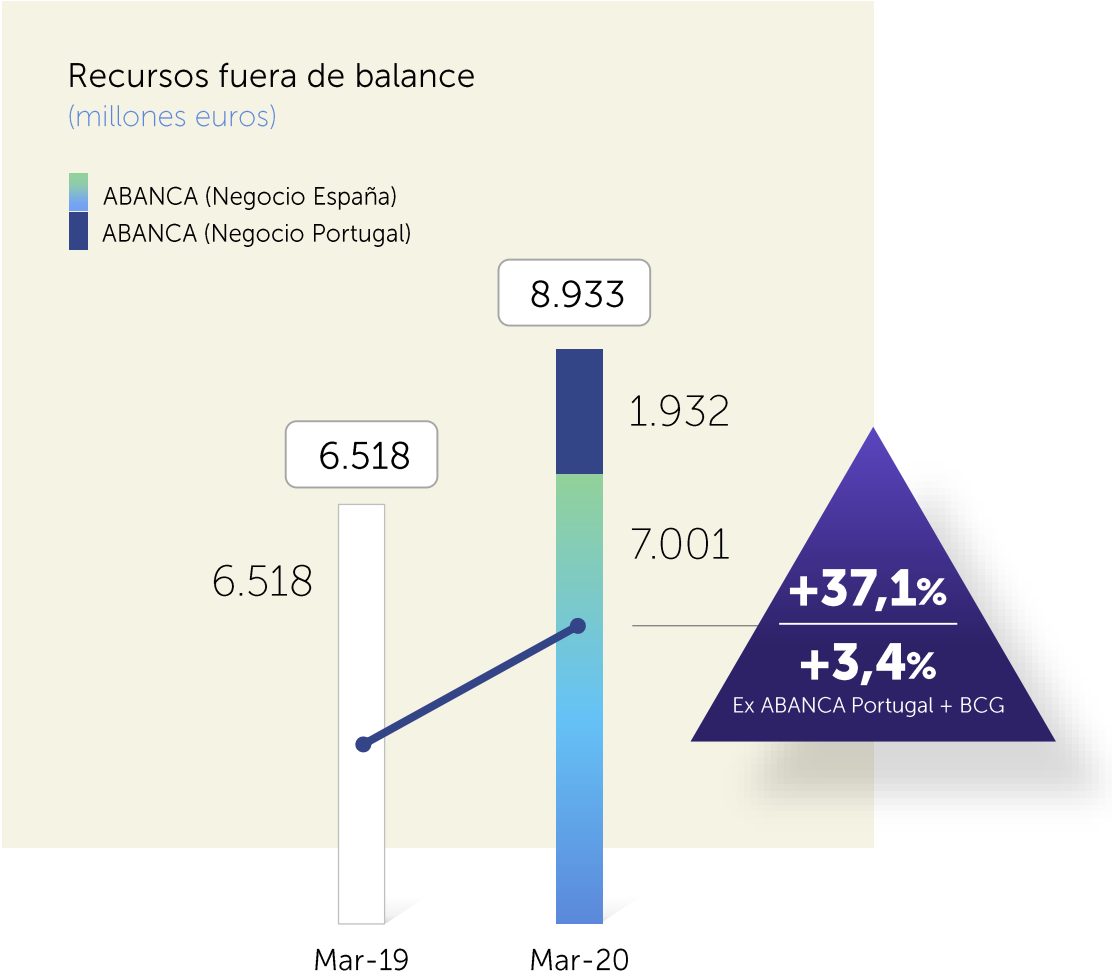


Coste del riesgo
(%)



/ Incluidos en la línea de "Otros" de la Cuenta de resultados

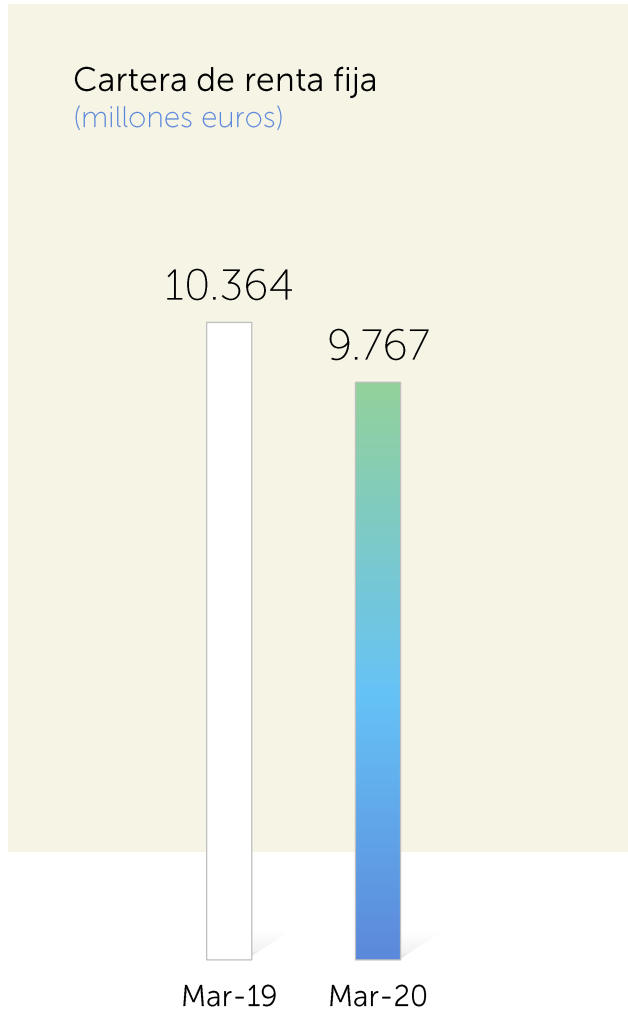
ABANCA aumenta un 37,1% los recursos fuera de balance y un 9,8% las primas de seguros generales y vida riesgo



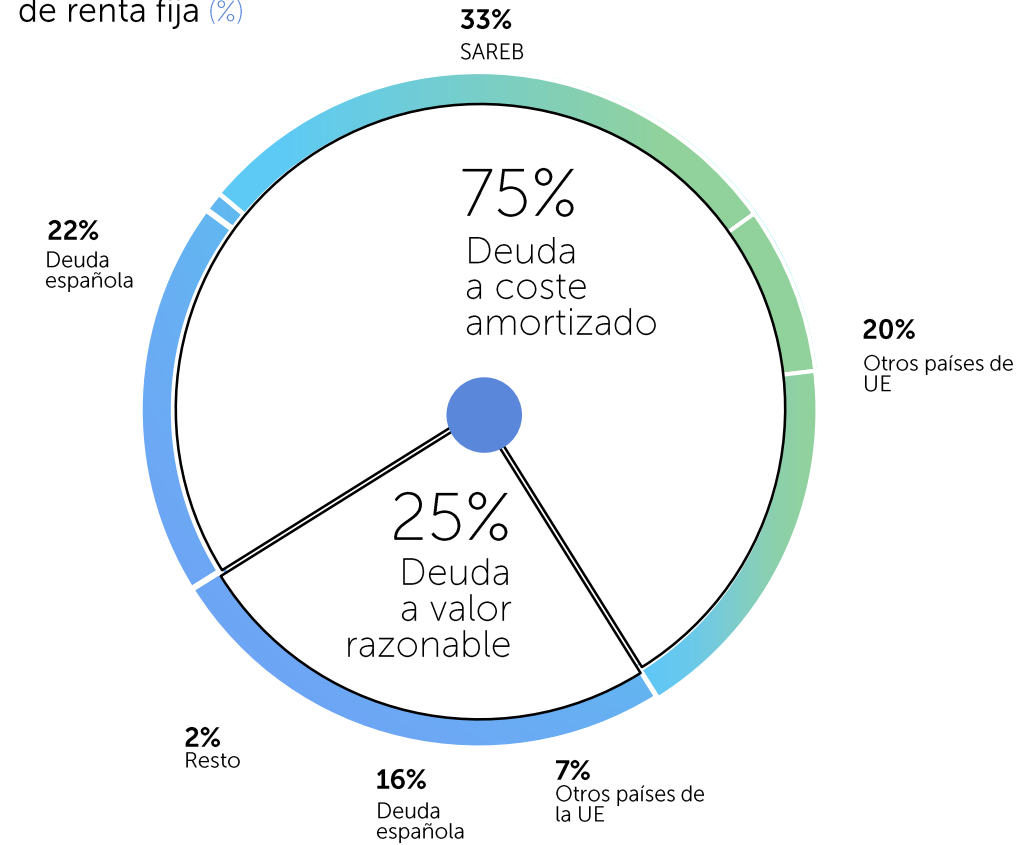
1T20 distribución de préstamos y anticipos a la clientela

(millones euros)	Valor neto contable	% NPL	% Cobertura
Administraciones públicas	4.593	0,0%	27,4%
Otras entidades financieras	615	0,5%	79,0%
Grandes empresas y PYMES	14.615	3,3%	90,0%
<i>Construcción y promoción inmobiliaria</i>	1.174	2,7%	85,8%
<i>Resto de finalidades</i>	13.094	3,3%	90,0%
<i>Del que Gran empresa</i>	6.343	1,5%	152,6%
<i>Del que PYMES y autónomos</i>	6.752	5,1%	73,3%
<i>Obra civil</i>	346	4,2%	98,3%
Particulares	18.155	3,0%	35,6%
<i>Hipotecas y otros</i>	16.581	2,9%	31,1%
<i>Consumo</i>	1.575	3,8%	70,7%
TOTAL	37.978	2,7%	61,6%

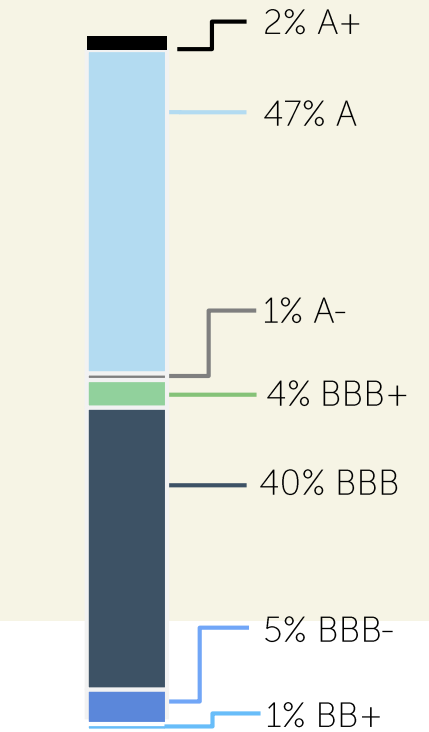
Evolución de la cartera de renta fija



Estructura de la cartera de renta fija (%)



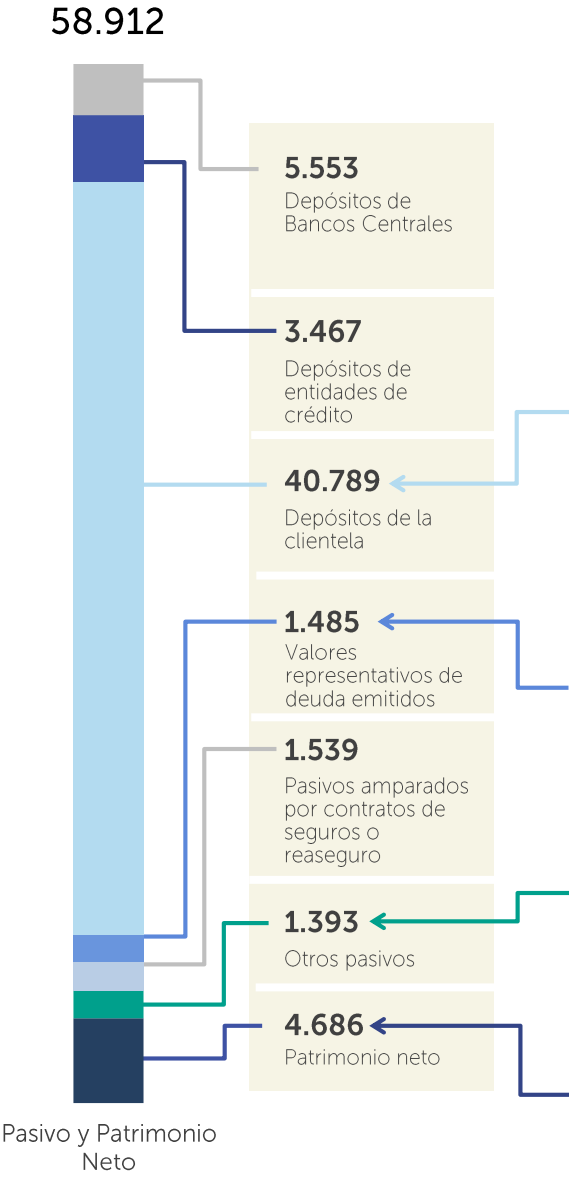

Reparto de la cartera ALCO por rating (%)



Apéndice

Distribución del balance

Valores representativos de deuda	9.767
Instrumentos de patrimonio y asociadas	499
Total	10.266
A la clientela (neto)	37.978
Particulares	18.155
Grandes empresas y PYMES	14.615
Construcción y promoción inmobiliaria	1.174
Obra civil	346
Resto de finalidades	13.094
Administración pública	4.593
Otras sociedades financieras	615
A entidades de crédito	739
Total	38.717
Activos tangibles	1.244
Activos no corrientes y grupos enajenables clasificados como mantenidos para la venta	370
Derivados	219
Activos intangibles	464
Otros activos	380
Total	2.678



De clientes minoristas	38.688
A la vista	28.535
A plazo	10.153
Ajustes por valoración	131
Cesión temporal de activos	431
Cédulas hipotecarias emitidas y otros	1.540
Total	40.789
Cédulas hipotecarias emitidas	800
Deuda subordinada	653
Otros valores no convertibles	0
Valores propios	0
Ajustes por valoración	32
Total	1.485
Pasivos por impuestos	223
Derivados	340
Provisiones	362
Otros pasivos	468
Total	1.393
Fondos propios	4.738
Otro resultado global acumulado	(52)
Intereses minoritarios	0
Total	4.686

DISCLAIMER

- > ABANCA Corporación Bancaria, S.A. ("ABANCA") advierte que este documento es meramente informativo, y debe utilizarse únicamente como complemento a la información disponible al público, excluyéndolo por tanto como base o fundamento para la realización de cualquier inversión, o como un acuerdo, compromiso u obligación legal de ABANCA con terceros.
- > Su contenido puede basarse en datos e información resumida, no auditada, y no revisada o aprobada por la Comisión Nacional del Mercado de Valores o cualquier otra autoridad nacional o internacional, por lo que en ningún momento constituye una oferta, obligación u asesoramiento sobre contrataciones, inversiones, compraventas de cualquier tipo de producto, instrumento o servicio financiero.
- > Las opiniones, proyecciones o estimaciones que puedan estar contenidas en este documento constituyen una valoración de ABANCA a la fecha de su elaboración, pero en ningún caso pueden considerarse como una previsión de resultados, rendimientos o acontecimientos futuros.
- > ABANCA, cualquier entidad de su grupo y sus directivos, empleados o administradores (los "Representantes") no responderán por las pérdidas, directas o indirectas, ocasionadas por el uso de la información aquí expuesta, por su inexactitud, así como por la actualización y/o modificación de dichos datos que pueda hacer ABANCA o sus Representantes a su conveniencia, pudiendo omitir total o parcialmente cualquiera de los elementos de este documento.
- > El contenido de la presentación está regulado por la legislación española aplicable a la fecha de realización, por lo que no se entenderá vigente para otras jurisdicciones o en caso de modificaciones legales posteriores.
- > Queda completamente prohibida la reproducción o distribución de este documento o extractos del mismo por cualquier medio sin la previa autorización de ABANCA.



comunicacion.abanca.com

//A B A N C A

