



**Resultados**  
Primer trimestre  
**2024**



# Presentación de los resultados del Primer Trimestre 2024 (conferencia telefónica)

Acerinox realizará la presentación de los resultados del Primer Trimestre 2024, hoy 25 de abril, a las 10.00 horas (CEST), dirigida por el Director Financiero, Miguel Ferrandis, acompañado por el equipo de Relación con Inversores.

Para acceder a la presentación por teléfono, rogamos conectarse 5-10 minutos antes del evento, a través de los siguientes números:



Desde España:  
919 01 16 44. Código: 497548



Desde Estados Unidos:  
1 646 664 1960. Código: 497548



Desde Reino Unido (local):  
020 3936 2999. Código: 497548



Resto de países:  
+44 20 3936 2999. Código: 497548

La presentación podrá ser seguida desde la página web de Acerinox ([www.acerinox.com](http://www.acerinox.com)), en la sección de [Accionistas e Inversores](#).

Tanto la presentación como todo el material audiovisual estarán accesibles en la página web de Acerinox.



## Aspectos más destacados

“Acerinox ha mejorado los resultados trimestrales y consigue una importante reducción de deuda frente al último trimestre del año 2023.”



## Primer Trimestre 2024

- El índice de accidentabilidad TIR del Grupo ha disminuido un 3% respecto al cierre de 2023.
- La producción de acería 461.001 toneladas, se ha reducido un 5% respecto a la del 4º trimestre de 2023 (14% inferior a la del 1º trimestre de 2023) debido a la huelga comenzada en Acerinox Europa a principios de febrero.
- La facturación, 1.481 millones de euros, ha disminuido un 3% respecto a la del 4º trimestre de 2023 (17% inferior a la del 1º trimestre de 2023).
- El EBITDA, 111 millones de euros, ha sido un 15% superior al del 4º trimestre de 2023 (51% inferior al del 1º trimestre de 2023).
- El *cash flow* operativo ha sido de 188 millones de euros ayudado por la reducción del capital circulante de explotación en 63 millones de euros.
- Acerinox ha abonado un dividendo a cuenta del Ejercicio 2023, de 0,31 euros/acción el 26 de enero de 2024.
- La deuda financiera neta del Grupo, 234 millones de euros, ha disminuido en 107 millones de euros con respecto al 31 de diciembre de 2023.
- El 16 de abril, los accionistas de Haynes International han aprobado la propuesta de adquisición de Haynes por parte de North American Stainless.

## Perspectivas



El mercado americano y el de aleaciones de alto rendimiento se mantienen estables, mientras el europeo no ha mejorado a pesar de la reducción de la oferta.

Pese a los esfuerzos de la compañía por solucionar el conflicto en Acerinox Europa, no tenemos garantías de que se solucione en el corto plazo.

En estas circunstancias, y a la vista de nuestra cartera de pedidos, esperamos un EBITDA en el segundo trimestre ligeramente superior al del primero.

# Principales magnitudes económico-financieras

Grupo consolidado	Primer trimestre		
	2024	2023	Variación 2024/2023
Producción acería (miles de toneladas)	461	534	-14%
Facturación (millones EUR)	1.481	1.782	-17%
<b>EBITDA (millones EUR)</b>	<b>111</b>	<b>226</b>	<b>-51%</b>
<i>% sobre facturación</i>	<b>7%</b>	<b>13%</b>	
EBIT (millones EUR)	71	182	-61%
<i>% sobre facturación</i>	5%	10%	
Resultado antes de impuestos y minoritarios (millones EUR)	71	179	-60%
<b>Resultado después de impuestos y minoritarios (millones EUR)</b>	<b>53</b>	<b>136</b>	<b>-61%</b>
Amortización (millones EUR)	41	43	-4%
Nº de empleados al final del periodo	8.245	8.286	0%
Deuda Financiera Neta (millones EUR)	234	605	-61%
Ratio de endeudamiento (%)	9%	23%	-61%
Nº de acciones (millones)	249	260	-4%
Retribución al accionista (por acción)	0,31	0,30	3%
Volumen medio diario de contratación (nº de acciones, millones)	0,82	1,24	-34%
Resultado después de impuestos y minoritarios por acción	0,21	0,52	-59%

	Primer trimestre		
	Grupo Inoxidable	Aleaciones alto rendimiento	Grupo Consolidado
<i>Millones EUR</i>			
Producción acería (miles de toneladas)	440	21	461
Ventas Netas	1.109	378	1.481
<b>EBITDA</b>	<b>80</b>	<b>31</b>	<b>111</b>
<b>Margen EBITDA</b>	<b>7%</b>	<b>8%</b>	<b>7%</b>
Amortización	-32	-7	-41
EBIT	49	25	71
Margen EBIT	4%	7%	5%

## Resultados del Grupo Consolidado

Los datos del primer trimestre muestran una mejoría con respecto al cuarto trimestre de 2023, pese a la huelga en Acerinox Europa.

Durante el primer trimestre de 2024, Acerinox Europa registró pérdidas a nivel EBTIDA por importe de 31 millones de euros, derivadas de la huelga y de la situación de mercado.

La facturación del primer trimestre, 1.481 millones de euros, ha sido un 3% inferior al trimestre anterior por las menores entregas.

Las cifras más importantes se resumen en la siguiente tabla:

<i>Millones EUR</i>	<b>T1 2024</b>	<b>T1 2023</b>	<b>T4 2023</b>	<b>% T1 24 / T1 23</b>	<b>% T1 24 / T4 23</b>
Producción de acería (miles de toneladas)	461	534	486	-14%	-5%
Ventas Netas	1.481	1.782	1.529	-17%	-3%
<b>EBITDA</b>	<b>111</b>	<b>226</b>	<b>96</b>	<b>-51%</b>	<b>15%</b>
<b>Margen EBITDA</b>	<b>7%</b>	<b>13%</b>	<b>6%</b>		
Amortización	-41	-43	-44	-4%	-6%
EBIT ajustado <sup>(1)</sup>	71	182	52	-61%	38%
Margen EBIT ajustado <sup>(1)</sup>	5%	10%	3%		
EBIT	71	182	-105	-61%	---
Margen EBIT	5%	10%	-7%		
Resultado antes de Impuestos	71	179	-111	-60%	---
Resultado después de impuestos y minoritarios	53	136	-119	-61%	---
Cash Flow Operativo	188	-19	260	---	-28%
Deuda Financiera Neta	234	605	341	-61%	-31%

<sup>(1)</sup> Sin incluir un deterioro de los activos de Bahru Stainless por importe de 156 millones de euros en el T4 2023.

El EBITDA del trimestre, 111 millones de euros, ha sido un 15% superior al del trimestre precedente. El margen EBITDA sobre ventas ha sido del 7%.

El beneficio después de impuestos y minoritarios ha ascendido a 53 millones de euros (en el cuarto trimestre de 2023, tras realizar el deterioro de los activos de Bahru Stainless, fue de -119 millones de euros).

Destaca la reducción de deuda de 107 millones de euros (-31%) con respecto al 31 de diciembre de 2023.

## Generación de Caja

La reducción del capital circulante de explotación ha contribuido a que el *cash flow* operativo del Grupo haya sido de 188 millones de euros.

El capital circulante de explotación ha disminuido en 63 millones de euros como consecuencia de la importante reducción de inventarios de 89 millones de euros, especialmente en la división de aleaciones de alto rendimiento.

Después de haber realizado pagos por inversiones por importe de 36 millones de euros, el *cash flow* libre ha sido de 152 millones de euros.

Se ha pagado un dividendo a cuenta del Ejercicio 2023 por importe de 77 millones de euros.

### Cash Flow (Millones de euros)

	Ene - Mar 2024	Ene - Dic 2023	Ene - Mar 2023
<b>EBITDA</b>	<b>111</b>	<b>703</b>	<b>226</b>
Cambios en el capital circulante de explotación	63	79	-173
Impuesto sobre beneficios	-1	-233	-53
Cargas financieras	-2	-4	-1
Otros ajustes	18	-65	-18
<b>CASH FLOW OPERATIVO</b>	<b>188</b>	<b>481</b>	<b>-19</b>
Pagos por inversiones	-36	-175	-43
<b>CASH FLOW LIBRE</b>	<b>152</b>	<b>307</b>	<b>-62</b>
Dividendos y autocartera	-77	-152	-75
<b>CASH FLOW DESPUÉS DE DIVIDENDOS</b>	<b>75</b>	<b>155</b>	<b>-137</b>
Diferencias de conversión	33	-56	-27
Subvenciones y otros	-1	0	-1
<b>Variación deuda financiera neta</b>	<b>107</b> ✓	<b>99</b> ✓	<b>-165</b> ⬆

## Balance de situación

ACTIVO					PASIVO				
Millones EUR	Mar 24	2023	Mar 23	Variación	Millones EUR	Mar 24	2023	Mar 23	Variación
Activo no corriente	1.802	1.777	1.902	1%	Patrimonio Neto	2.557	2.463	2.604	4%
Activo corriente	4.355	4.322	4.660	1%	Pasivo no corriente	1.623	1.733	1.850	-6%
Existencias	1.772	1.861	2.297	-5%	Deudas con entidades de crédito	1.171	1.291	1.419	-9%
Deudores	625	618	769	1%	Otros pasivos no corrientes	452	442	431	2%
Clientes	565	560	687	1%	Pasivo corriente	1.977	1.902	2.108	4%
Otros deudores	60	58	82	5%	Deudas con entidades de crédito	975	844	749	16%
Tesorería	1.912	1.794	1.563	7%	Acreeedores comerciales	765	787	1.098	-3%
Otros activos financieros corrientes	46	50	31	-7%	Otros pasivos corrientes	236	272	260	-13%
<b>Total Activo</b>	<b>6.157</b>	<b>6.099</b>	<b>6.562</b>	<b>1%</b>	<b>Total P. Neto y Pasivo</b>	<b>6.157</b>	<b>6.099</b>	<b>6.562</b>	<b>1%</b>

Se ha producido un importante descenso de la deuda financiera neta del Grupo durante el primer trimestre del año. Se ha reducido un 31% (107 millones de euros), situándose en 234 millones de euros. Este nivel de endeudamiento no se alcanzaba desde el año 2001 y refleja la estrategia del Grupo de mantener tanto el ritmo de inversiones (orgánicas e inorgánicas) como la retribución al accionista, con la caja generada.

Acerinox tenía a 31 de marzo de 2024, liquidez inmediata por importe de 2.608 millones de euros. De éstos, 1.912 millones de euros correspondían a la caja y 696 millones de euros en líneas de financiación.



# División de Aceros Inoxidables

## Mercado de los aceros inoxidables

### Estados Unidos

El consumo aparente de producto plano ha aumentado, según nuestras estimaciones, un 8% hasta febrero.

La cuota de las importaciones de producto plano se ha estabilizado en torno al 25%, según nuestras estimaciones.

Los inventarios en los almacenistas siguen bajos con respecto a la media de los últimos años.

Sigue en vigor la Sección 232 y se espera que no se reduzcan las medidas proteccionistas.

### Europa

El mercado europeo sigue mostrando debilidad y no ha experimentado la recuperación prevista. El consumo aparente de producto plano ha caído un 4% hasta febrero, según nuestras estimaciones.

Las importaciones han disminuido un 24% con respecto al mismo periodo del año anterior y suponen un 15% del total del mercado.

El nivel de inventarios continua por debajo de la media de los últimos años.



## Producciones de la División Inoxidable

La producción de acero inoxidable del Grupo se ha reducido tanto en acería como en laminación en frío con respecto al trimestre anterior y al mismo periodo del año anterior, fundamentalmente por la parada de producción en la planta de Acerinox Europa debido a la huelga. El resto de fábricas han aumentado su producción con respecto al primer y cuarto trimestre del año pasado.

	2023					2024	Variación	
	T1	T2	T3	T4	12 Meses	T1	T1 24 / T1 23	T1 24 / T4 23
<i>Miles toneladas</i>								
Acería	515	465	422	468	1.869	440	-15%	-6%
Laminación en frío	311	304	283	328	1.225	283	-9%	-14%
Producto Largo (L. Caliente)	42	36	32	28	138	32	-22%	14%

## Resultados de la División Inoxidable

<i>Millones EUR</i>	T1 2024	T1 2023	T4 2023	% T1 24 / T1 23	% T1 24 / T4 23
Producción acería (miles toneladas)	440	515	468	-15%	-6%
Ventas Netas	1.109	1.476	1.166	-25%	-5%
<b>EBITDA</b>	<b>80</b>	<b>197</b>	<b>50</b>	-59%	59%
<b>Margen EBITDA</b>	<b>7%</b>	<b>13%</b>	<b>4%</b>		
Amortización	-32	-35	-35	-8%	-8%
EBIT ajustado <sup>(1)</sup>	49	161	15	-70%	219%
Margen EBIT ajustado <sup>(1)</sup>	4%	11%	1%		
EBIT	49	161	-141	-70%	---
Margen EBIT	4%	11%	-12%		
Flujo de caja operativo (antes de inversiones)	112	113	179	-1%	-37%

<sup>(1)</sup> Sin incluir un deterioro de los activos de Bahru Stainless por importe de 156 millones de euros en el T4 2023.

Las cifras del primer trimestre de 2024 se han visto afectadas por las circunstancias ya mencionadas en Acerinox Europa.

Las ventas del trimestre, 1.109 millones de euros, han caído el 5% respecto al trimestre anterior.

El EBITDA trimestral ha sido de 80 millones de euros con un margen EBITDA sobre ventas del 7%. Durante el primer trimestre de 2024, Acerinox Europa registró pérdidas a nivel EBITDA por importe de 31 millones de euros, derivadas de la huelga y de la situación de mercado.

El flujo de caja operativo del trimestre ha ascendido a 112 millones de euros.

El capital circulante ha experimentado una bajada de 11 millones de euros, gracias a la reducción de existencias y clientes.

<i>Millones EUR</i>	<b>Ene - Mar 2024</b>	<b>Ene - Dic 2023</b>	<b>Ene - Mar 2023</b>
<b>EBITDA</b>	<b>80</b>	<b>533</b>	<b>197</b>
Cambios en el capital circulante de explotación	11	206	-10
Impuesto sobre beneficios	-2	-230	-52
Cargas financieras	3	17	3
Otros ajustes	20	-50	-24
<b>CASH FLOW OPERATIVO</b>	<b>112</b>	<b>475</b>	<b>113</b>

# División de Aleaciones de Alto Rendimiento

## Mercado de aleaciones de alto rendimiento

El mercado de aleaciones de alto rendimiento ha mantenido su fortaleza durante el primer trimestre del año, especialmente en los sectores de petróleo y gas y aeroespacial.

La demanda del sector del automóvil experimentó una recuperación en el segundo semestre de 2023 y ha continuado creciendo durante el primer trimestre.

## Producciones

Las producciones se han incrementado con respecto al primer y cuarto trimestre del año anterior, debido a la buena actividad experimentada.

<i>Miles toneladas</i>	2023					2024	Variación	
	T1	T2	T3	T4	12 Meses	T1	T1 24 / T1 23	T1 24 / T4 23
Acería	19	21	17	18	76	21	9%	14%
Acabados	8	12	11	10	40	11	44%	8%

## Resultados

Los resultados de la división de aleaciones de alto rendimiento se mantienen en buenos niveles, aunque los márgenes se han visto impactados por la bajada continua de los precios de las materias primas.

<i>Millones EUR</i>	<b>T1 2024</b>	<b>T1 2023</b>	<b>T4 2023</b>	<b>% T1 24 / T1 23</b>	<b>% T1 24 / T4 23</b>
Ventas Netas	378	305	366	24%	3%
<b>EBITDA</b>	<b>31</b>	<b>29</b>	<b>46</b>	<b>7%</b>	<b>-33%</b>
<b>Margen EBITDA</b>	<b>8%</b>	<b>9%</b>	<b>13%</b>		
Amortización	-7	-6	-6	12%	10%
EBIT	25	23	40	8%	-38%
Margen EBIT	7%	8%	11%		
Flujo de caja operativo (antes de inversiones)	76	-132	81	---	-6%







El capital circulante de explotación ha disminuido en 52 millones de euros como consecuencia, principalmente, de la reducción de inventarios.

<i>Millones EUR</i>	<b>T1 2024</b>	<b>12 M 2023</b>	<b>T1 2023</b>
<b>EBITDA</b>	<b>31</b>	<b>175</b>	<b>29</b>
Cambios en el capital circulante de explotación	52	-126	-163
Impuesto sobre beneficio	0	-3	-1
Cargas financieras	-5	-25	-4
Otros ajustes	-2	-14	6
<b>CASH FLOW OPERATIVO</b>	<b>76</b>	<b>7</b>	<b>-132</b>

# Sostenibilidad

## Objetivos de Sostenibilidad 2030

A continuación, se detalla el grado de avance de los objetivos de sostenibilidad del Grupo a 2030 correspondientes al primer trimestre de 2024:

Pilar	Objetivos 2030	Grado de avance YTD 2024
	20% Reducción en intensidad de emisiones de CO <sub>2</sub> (alcances 1 y 2)	8% reducción vs 2015
	7,5% Reducción en intensidad energética	+3% vs 2015
	20% Reducción en extracción específica de agua	-40% vs 2015
	90% Residuos reciclados	83%
	Accidentabilidad: 26% Reducción anual del TIR	3% reducción vs 2023
	15% Mujeres en plantilla	13,5%

Los ajustes de producción han continuado durante el primer trimestre y la huelga en la fábrica Acerinox Europa han afectado a algunos de los indicadores. A pesar de ello, las operaciones de la compañía son eficientes y seguimos enfocados para cumplir los compromisos de sostenibilidad asumidos.

Los datos de reducción de emisiones de CO<sub>2</sub> son más bajos de lo previsto marcados por la falta de actividad en la planta de Acerinox Europa en donde somos más activos en el uso de energía renovable.



## Retribución al accionista

El 22 de abril 2024 se celebró la Junta General de Accionistas que aprobó la propuesta de distribución de un dividendo de 0,62 euros por acción. En enero se abonó un dividendo a cuenta de 0,31 euros por acción y en julio se distribuirá un dividendo complementario de 0,31 euros por acción.

En 2024, Acerinox destinará 155 millones de euros en concepto de dividendo. A 31 de marzo, se han destinado 77 millones de euros en concepto de retribución al accionista.

## Inversiones NAS y VDM

- El plan de inversión en la fábrica de North American Stainless (NAS), la principal fábrica integral de acero inoxidable de los Estados Unidos, continúa su curso. El Grupo aumentará sus ventas en un 20%. Esta ampliación en NAS permitirá acompañar el crecimiento del mercado en los próximos años.

Esta inversión será de 244 millones y está previsto el inicio de la actividad para el final del año 2025. Los nuevos equipos estarán orientados a aumentar el volumen de productos planos con especial foco en incrementar aquellos de mayor valor añadido.

- El pasado 11 de enero, 2024, VDM Metals, la división del Grupo Acerinox líder mundial en el sector de aleaciones de alto rendimiento, anunció un plan de inversiones por el que aumentará un 15% sus ventas. Gracias a esta nueva inversión, el Grupo da un paso más en su apuesta por productos de mayor valor añadido. Entre los proyectos, destacan la ampliación de la acería, además del atomizador destinado a la producción de polvos de aceros inoxidables y aleaciones de alto rendimiento para fabricación aditiva.

Pueden encontrar más información y detalles de las inversiones en nuestra página web ([inversiones](#))

## Beyond Excellence

Acerinox presentó en enero el plan Beyond Excellence, un ambicioso e integral programa de excelencia operativa entre 2024 y 2026, con el propósito, entre otros, de lograr un objetivo anual recurrente de 100 millones de euros en EBITDA entre 2024 y 2026.

En los resultados del primer semestre se actualizará la evolución del plan.

Pueden encontrar más información y detalles sobre este plan en nuestra página web ([Beyond Excellence](#))

## Acerinox cierra un acuerdo para la adquisición de Haynes International

Acerinox anunció el 5 de febrero la firma de un acuerdo en virtud del cual su filial norteamericana, propiedad al 100% de Acerinox, North American Stainless ("NAS"), adquirirá Haynes International ("Haynes"), empresa estadounidense líder en el desarrollo, fabricación y comercialización de aleaciones de alto rendimiento tecnológicamente avanzadas. La operación se realizará íntegramente en efectivo.

El 16 de abril de 2024 los accionistas de Haynes han aprobado la propuesta de adquisición de Haynes por parte de North American Stainless, filial estadounidense de Acerinox. La operación ha recibido la aprobación de las autoridades antimonopolio estadounidenses y está sujeta a otras aprobaciones regulatorias y al cumplimiento de las condiciones habituales. La adquisición propuesta se está desarrollando según lo previsto y se espera que se cierre en el tercer trimestre de 2024.

Pueden encontrar más información y detalles de la operación en nuestra página web ([Haynes](#)).

## Negociación del convenio colectivo en Acerinox Europa

Al cierre del primer trimestre de 2024, Acerinox Europa mantiene abierta la negociación del IV Convenio Colectivo. Tras más de un año de diálogo con la representación legal de los trabajadores y 30 reuniones, la Empresa mantiene su voluntad negociadora.

En la última reunión de mediación celebrada el pasado martes 23 de abril en la Sede del Consejo Andaluz de Relaciones Laborales (CARL), la Empresa manifestó su voluntad de aceptar una propuesta de mediación de dicho organismo para que los trabajadores de la planta de Acerinox Europa (Campo de Gibraltar) pudieran votarla. El Comité de Huelga se opuso a esta opción, por lo que no concedieron a los empleados la posibilidad de votar la propuesta de los mediadores. En este escenario, Acerinox Europa contemplaría también la posibilidad de acudir a un arbitraje voluntario de obligado cumplimiento como fórmula para alcanzar un acuerdo, que igualmente ha sido propuesta a las partes por el CARL.

Si bien el principal objetivo de Acerinox Europa es alcanzar un acuerdo que permita mantener el actual empleo altamente remunerado y de calidad, éste debe facilitar un cambio de modelo de negocio orientado a la calidad, el servicio al cliente y con la flexibilidad necesaria para adaptar la producción a los ciclos del sector, garantizando la viabilidad de la planta.

Acerinox Europa, en su interés por buscar alternativas de solución al conflicto, ya está analizando y valorando cambios en el modelo actual de producción de cinco turnos que permitan otra organización del trabajo y un convenio colectivo más acorde a las necesidades futuras de la factoría.

Durante el primer trimestre de 2024, Acerinox Europa registró pérdidas a nivel EBTIDA por importe de 31 millones de euros, derivadas de la huelga y de la situación de mercado.



## Actualización de Bahru Stainless

A la vista de la situación del mercado, durante el segundo trimestre se va a proceder a parar la producción de Bahru Stainless y se están analizando las diferentes alternativas.

## Medidas Alternativas de Rendimiento (Definiciones de términos utilizados)

**Beyond Excellence:** plan para mejorar la excelencia operativa y la competitividad de Acerinox a través de objetivos específicos para sus pilares.

**Plan Excellence 360°:** ahorro en eficiencia estimado para un periodo de 2019-2023

**Capital Circulante de Explotación:** Existencias + Clientes – Acreedores comerciales

**Cash Flow Neto:** Resultado después de impuestos y minoritarios + amortización

**Deuda Financiera Neta:** Deuda con entidades de crédito + emisión de obligaciones - tesorería

**Deuda Financiera Neta / EBITDA:** Deuda Financiera Neta / EBITDA anualizado

**EBIT:** Resultado de explotación

**EBIT ajustado:** EBIT descontando partidas extraordinarias relevantes

**EBITDA:** Resultado de explotación + amortización + variación de provisiones corrientes

**EBITDA ajustado:** EBITDA descontando partidas extraordinarias relevantes

**TIR:** Total Incident Rate, ((Accidentes Totales) \* 1.000.000 / horas trabajadas)

**Ratio de Endeudamiento: Deuda Financiera Neta / Patrimonio neto**

**Resultado financiero neto:** Ingresos financieros – gastos financieros ± diferencias de cambio

**ROCE:** Resultado neto de explotación anualizado / (Patrimonio neto + Deuda financiera neta)

**ROE:** Resultado después de impuestos y minoritarios anualizado / Patrimonio neto

**RCI (ratio de cobertura de intereses):** EBIT / Gastos financieros

**Payout:** Retribución al accionista / Resultado después de impuestos y minoritarios

## Aviso legal

El presente documento ha sido elaborado de buena fe con base en los datos y circunstancias disponibles en el día de su publicación y debe leerse junto con toda la información pública facilitada y/o publicada por ACERINOX, S.A.

Este documento puede contener manifestaciones sobre intenciones, previsiones o estimaciones de futuro de ACERINOX, S.A. y su negocio. Este tipo de manifestaciones y/o contenidos pueden incluir declaraciones o expectativas sobre planes, objetivos y previsiones actuales de la compañía y su grupo, incluyendo declaraciones sobre tendencias o circunstancias que afecten a su situación financiera actual, sus ratios, resultados, estrategias, volúmenes de producción, gastos, costes, tipos de cambio, inversiones y/o política de dividendos. También puede contener referencias a la situación y tendencias del mercado de materias primas, en especial sobre el níquel y el cromo.

Estas manifestaciones o contenidos han sido emitidos de buena fe con base en el conocimiento e información disponible en la fecha de esta comunicación y, pese a ser razonables, no constituyen una garantía de un futuro cumplimiento. Dichas manifestaciones y/o contenidos se encuentran sujetos a riesgos, incertidumbres, cambios y situaciones al margen del control de ACERINOX, S.A., que pueden hacer que aquellas no se cumplan total o parcialmente en relación con lo esperado y/o manifestado.

Excepto en la medida que lo requiera la ley aplicable, ACERINOX, S.A. no asume ninguna obligación de actualizar públicamente sus afirmaciones o manifestaciones de futuro, aun cuando se publiquen nuevos datos o se produzcan nuevos hechos no previstos que pudieran afectar a las mismas.

ACERINOX, S.A. facilita información sobre estos y otros factores que puedan afectar a sus manifestaciones de futuro sobre su negocio, expectativas y/o resultados financieros en los documentos que presenta ante la Comisión Nacional del Mercado de Valores de España. Se invita a todos los interesados a consultar dichos documentos.

Ni el presente documento ni la información en él contenida constituye una oferta de venta, de compra o de canje, ni una invitación a formular una oferta de compra, de venta o de canje, ni una recomendación o asesoramiento sobre cualquier valor o instrumento financiero emitido por el Grupo Acerinox. Cualquier persona que adquiera valores debe realizarlo sobre la base de su propio juicio después de haber recibido el asesoramiento profesional que considere adecuado. No se debe realizar ningún tipo de actividad inversora sobre la base de la información o previsiones contenidas en esta documentación.

ACERINOX, S.A. ni sus filiales asumen responsabilidad alguna en relación con cualesquiera daños o pérdidas que puedan derivarse de cualquier uso de este documento o de sus contenidos.