



**—
INFORME RESULTADOS
SEGUNDO SEMESTRE 2020
ENERO – DICIEMBRE**

Índice

- **Lo mejor de este 2020**
- **Resumen ejecutivo**
- **Coyuntura COVID-19**
- **Hechos destacados del período**
- **Principales magnitudes**
- **Cuenta de resultados consolidada**
- **Balance consolidado**
- **Datos bursátiles**
- **Información registrada en CNMV**
- **Hechos relevantes posteriores al cierre**
- **Sobre Audax Renovables**
- **Advertencia legal**



LO MEJOR DE ESTE 2020

Nuevas Plantas Fotovoltaicas

Construcción de las plantas fotovoltaicas Cañamares, Carolinas I y II, Las Alberizas I, II, III y IV, La Zarzuela I, II, III y IV y la planta Calañas, en las provincias de Guadalajara, Toledo y Huelva



Licitaciones

Nos adjudicaron el concurso para suministrar gas natural a la Real Casa de la Moneda y electricidad al Consorci Hospital Clínic de Barcelona, Chiclana de la Frontera, Toledo, Corporació Catalana de Mitjans Audiovisuals y Universidad de León

IBEX SMALL CAP®

Nos incorporan al IBEX SMALL CAP®



BBB-

Se ratificó el rating de Audax Renovables en "BBB-" con perspectiva estable

MARF

Registro de un programa de pagarés en el MARF con un saldo vivo máximo de 200.000.000 euros



Financiación Verde

Aprobación de un Marco Normativo de Referencia para Financiación Verde cumpliendo con los requerimientos establecidos por la Asociación Internacional de Mercados de Capitales (ICMA) y obteniendo por parte de Vigeo Eiris como experto independiente el mayor nivel de garantía



Digitales

Hemos crecido x8 en contratación digital

Hungría

Entramos en el mercado húngaro



Registro de distintos programas de emisión de deuda

Un programa de pagarés Euro-Commercial Paper Programme (ECP) con un saldo vivo máximo de 300.000.000 euros en la Bolsa de Valores de Irlanda

Un programa de renta fija de bonos por un importe nominal máximo de 400.000.000 euros, denominado "EUR 400,000,000 Senior Unsecured Notes Programme Audax Renovables, S.A. 2020" en el MARF



Crecimiento en Portugal

Audax se sitúa como el primer grupo energético independiente en Portugal

Bonos Verdes

Emisión de 125 millones de euros en Bonos Verdes eventualmente convertibles en acciones con fecha de vencimiento en 2025 en el mercado internacional con una sobredemanda de 2,4 veces

Emisión por importe de 200 millones de euros en Bonos Verdes dentro del programa "EUR 400,000,000 Senior Unsecured Notes Programme Audax Renovables, S.A. 2020" registrado en el MARF



Puntos de suministro

Hemos superado los 515 mil puntos de suministro

¡Cerramos 2020 con un beneficio de 26,4 millones de euros!

¡Y en 2021 seguiremos innovando, creciendo y generando energía 100% renovable!

Resumen ejecutivo

- Audax Renovables, S.A. (en adelante “Audax”, el “Grupo” o la “Sociedad”), gestiona de manera conjunta los negocios de generación de energía 100% renovable y comercialización de luz y gas.
- El presente informe de resultados se enmarca dentro de las circunstancias excepcionales derivadas de la COVID-19. En consecuencia, los resultados presentados están influenciados tanto por la evolución de los mercados en los que opera el Grupo, así como por las medidas que se han adoptado en relación con el impacto económico que pueda acontecer en el futuro, siendo este impacto limitado, a menor demanda de luz y gas de nuestros clientes así como a un menor precio promedio.

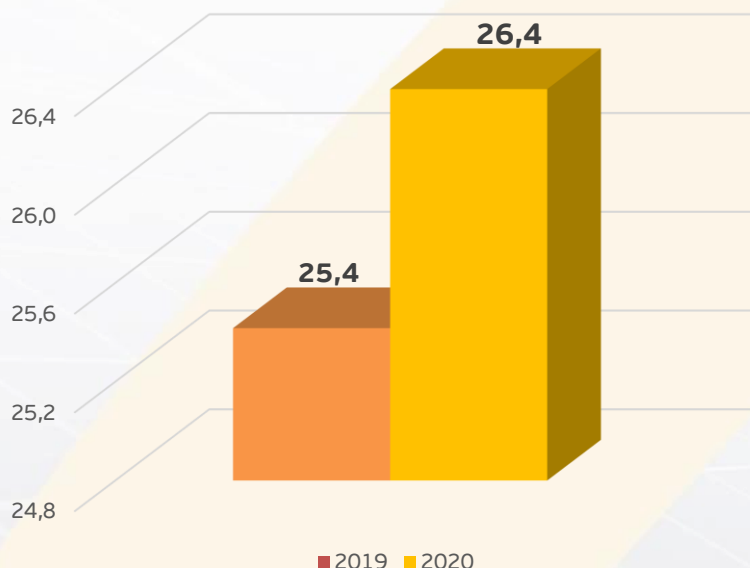
Audax en cifras:

Pérdidas y Ganancias Consolidada	2020	2019	Var. (%)
Ingresos de las operaciones	969.300	1.043.789	-7,1
Margen bruto	114.884	126.571	-9,2
EBITDA	66.441	73.250	-9,3
EBIT	46.787	47.022	-0,5
Resultado Neto	26.385	25.417	3,8

Miles de Euros

Audax cierra el ejercicio 2020 con un EBITDA de 66,4 millones de euros y con un beneficio de 26,4 millones de euros

Resultado Neto (millones de euros)



Coyuntura COVID-19

Debido a la crisis generada por la COVID-19, el Grupo ha adoptado diversas medidas salvaguardando los intereses de nuestros grupos de interés: empleados, clientes, proveedores y colaboradores así como accionistas, y en un sentido más amplio, a la sociedad en general, siguiendo en todo momento las medidas publicadas y recomendadas por el Gobierno.

En ese sentido, cabe mencionar que el Grupo actuó con anticipación y reaccionó con rapidez ante la nueva situación, destacando entre otras las siguientes acciones:

- **Empleados:** Tratando de asegurar la seguridad, salud y conciliación familiar de nuestros empleados, se limitaron y posteriormente prohibieron los desplazamientos a todos los niveles, se realizaron sesiones formativas online relacionadas con la pandemia y se coordinó e implementó el teletrabajo, suministrando los recursos necesarios para el trabajo en remoto y garantizando de esta forma la operatividad normal de Audax.
- **Clientes:** Se estableció el suministro a precio de coste de gas y electricidad a hoteles y residencias hospitalizadas, el aplazamiento del pago de las facturas de autónomos y pymes durante los 6 meses siguientes a la finalización del estado de alarma previa solicitud y cumplimiento de unos requisitos, además de no realizar la suspensión del suministro eléctrico y de gas natural a clientes vulnerables o en riesgo de exclusión social.
- **Proveedores y colaboradores:** Con la finalidad de asegurar la total operatividad, se generalizó el uso de firmas digitales, entre otras herramientas, manteniendo en todo momento contacto con ellos. En el caso de la construcción de los proyectos de generación, las obras no se han visto significativamente afectadas y la puesta en marcha de los proyectos no contarán con retrasos importantes respecto a las fechas inicialmente previstas.

Todo ello está siendo posible gracias al compromiso y esfuerzo de todos los empleados, siendo su salud, seguridad y bienestar una prioridad para el Grupo.

El Grupo considera que el impacto generado por la COVID-19 engloba la disminución de la demanda de luz y gas, así como el menor precio de ambos en los mercados. Las actividades de desarrollo y construcción de los proyectos de generación no se han visto significativamente afectadas. Por otro lado, no ha habido impacto alguno sobre las estrategias de inversión y financiación del Grupo en este periodo.



No ha habido impacto sobre las estrategias de inversión y financiación del Grupo por la COVID-19

Hechos destacados del periodo

Destacamos como los hechos más significativos los siguientes:

Inicio construcción de plantas fotovoltaicas:

- Cañamares 5 MWp
- Carolinas 10 MWp
- Las Alberizas 20 MWp
- La Zarzuela 20 MWp
- Calañas 4,48 MWp



Incorporación de **1.942 MW en proyectos fotovoltaicos** en distintas fases en España, Portugal e Italia.

Audax Renovables entra en el **mercado húngaro** con la adquisición del 100% de la sociedad E.ON Energiakereskedelmi Kft., comercializadora de electricidad.



- Registro en el MARF de un programa de pagarés con un saldo vivo máximo de 200 millones de euros.

- Aprobación de un **Marco Normativo de Referencia para Financiación Verde** cumpliendo con los requerimientos establecidos por la Asociación Internacional de Mercados de Capitales (ICMA) y obteniendo por parte de Vigeo Eiris como experto independiente el mayor nivel de garantía.

- Registro de un programa de pagarés Euro - Commercial Paper Programme (ECP) con un saldo vivo máximo de 300 millones de euros en la Bolsa de Valores de Irlanda.

- Programa de renta fija de bonos por un importe nominal máximo de 400 millones de euros, denominado "EUR 400.000.000 Senior Unsecured Notes Programme Audax Renovables, S.A. 2020 en el MARF. Dentro de este programa se hizo una emisión de 200 millones de euros en Bonos Verdes.

- Emisión de 125 millones de euros en **Bonos Verdes eventualmente convertibles en acciones** con fecha de vencimiento en 2025 en el mercado internacional con una sobredemanda de 2,4 veces.



Principales magnitudes

■ Pipeline:

Entre el ejercicio 2020 y principios de 2021 Audax da un giro a su estrategia para convertirse en referente en la generación de energía 100% renovable e impulsa su cartera total de proyectos hasta situarla en **2.498 MW**.

Francia Generación

- Parque eólico en operación - 12MW.



Portugal Generación

- Plantas fotovoltaicas en desarrollo - 601 MWp.



España Generación

- Parques eólicos en operación - 44,70 MW.
- Plantas fotovoltaicas en construcción - 60 MWp.
- Plantas fotovoltaicas en desarrollo - 1.479 MWp.



Italia Generación

- Plantas fotovoltaicas en desarrollo - 201 MWp.



Polonia Generación

- Parque eólico en operación - 34 MW.



Panamá Generación

- Parque eólico en construcción - 66 MW*



*Audax participa en un 30%

Early Stage
781 MW

Grid Connection
376 MW

Backlog
1.125 MW

Under Construction
125 MW

Operation
91 MW

X TOTAL
2.498 MW

Early Stage	Se ha aplicado para el punto de conexión y tiene menos del 50% de los terrenos necesarios asegurados.
Grid Connection	El proyecto tiene conexión a la red y al menos o como mínimo el 50% de los terrenos necesarios asegurados.
Backlog	La mayoría de permisos han sido solicitados.
Under Construction	El proyecto está en estado de Ready to Build (RTB) o en construcción.
Operation	El proyecto está en operación.

Principales magnitudes

Producción:

La distribución de la producción por países es la siguiente:

Producción (GWh)	2020	%	2019	%
España	82,7	41%	247,9	68%
Francia	29,5	14%	28,9	8%
Polonia	92,6	45%	88,5	24%
Total	204,8	100%	365,3	100%

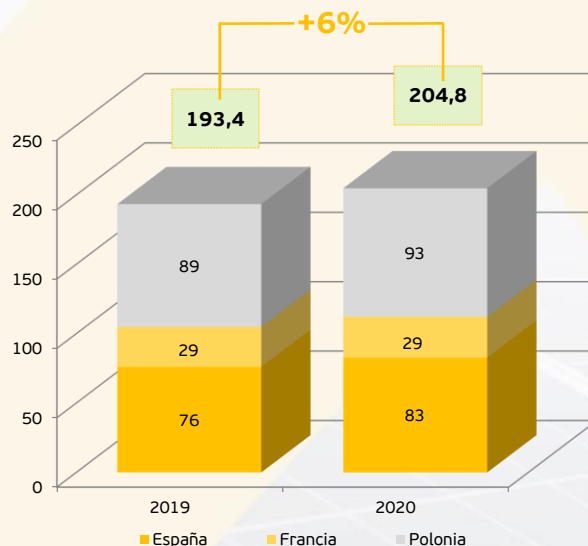
El Grupo durante el ejercicio 2019 vendió tres de sus filiales españolas con proyectos en explotación con una capacidad instalada agregada de 94,6 MW.



Parque eólico de Postolin en Polonia

La producción en el 2020 se ha situado en 204,8 GWh, significando un 6% superior que en el mismo periodo del año anterior, si analizamos los datos de forma comparable con los mismos parques en explotación, destacando la buena marcha del parque eólico de Postolin en Polonia que ha contado con un mayor recurso eólico y ha conseguido su record de producción histórico.

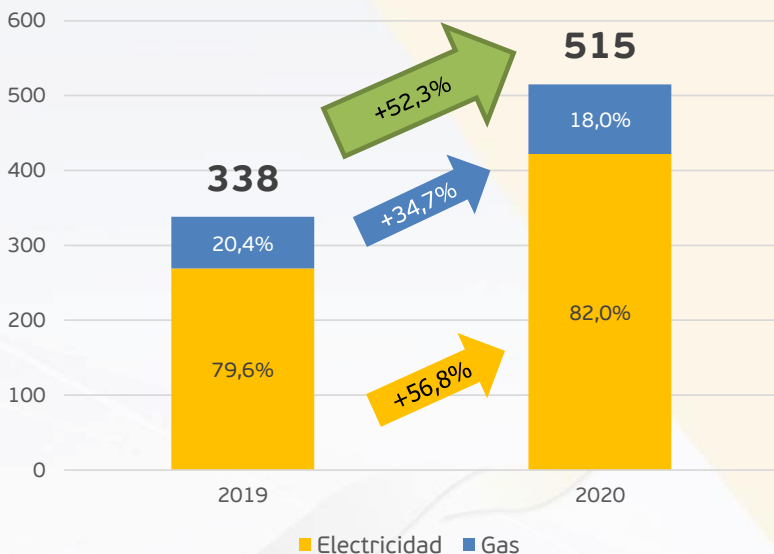
Producción Comparable (GWh)



Principales magnitudes

■ Puntos de suministro:

Puntos de Suministro por energía (en miles)



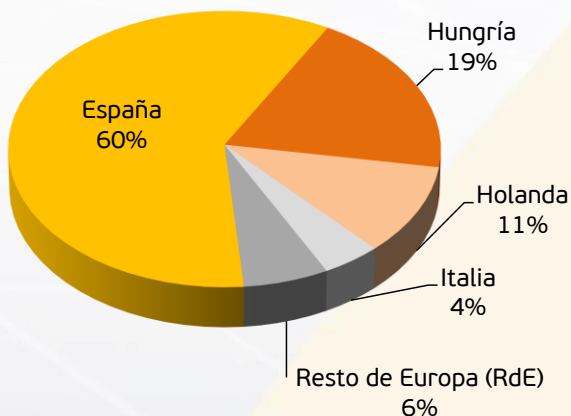
Audax cuenta con más de **515 mil puntos de suministro activos, un 52,3% superior que en el cierre de 2019**, debido, en parte, a la inclusión de 82 mil puntos de suministros de electricidad de la compañía adquirida en Hungría. A efectos comparables, el incremento respecto al mismo periodo del año anterior sería del 28,0%.

Los puntos de suministro de electricidad suponen el 82,0% del total que en este año 2020 se han incrementado un 56,8%.

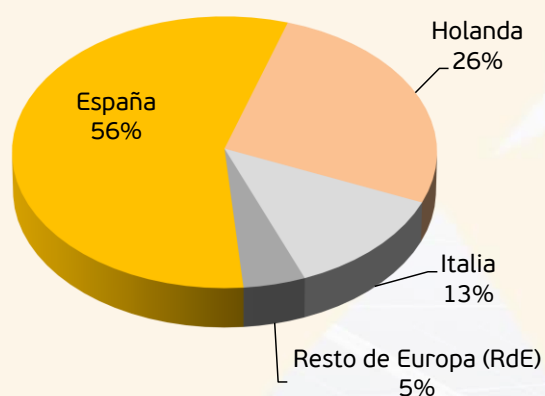
Los puntos de suministro de gas suponen el 18,0% del total del Grupo, con un 34,7% de incremento respecto al mismo periodo del año anterior.

Puntos de suministro 2020

Electricidad



Gas



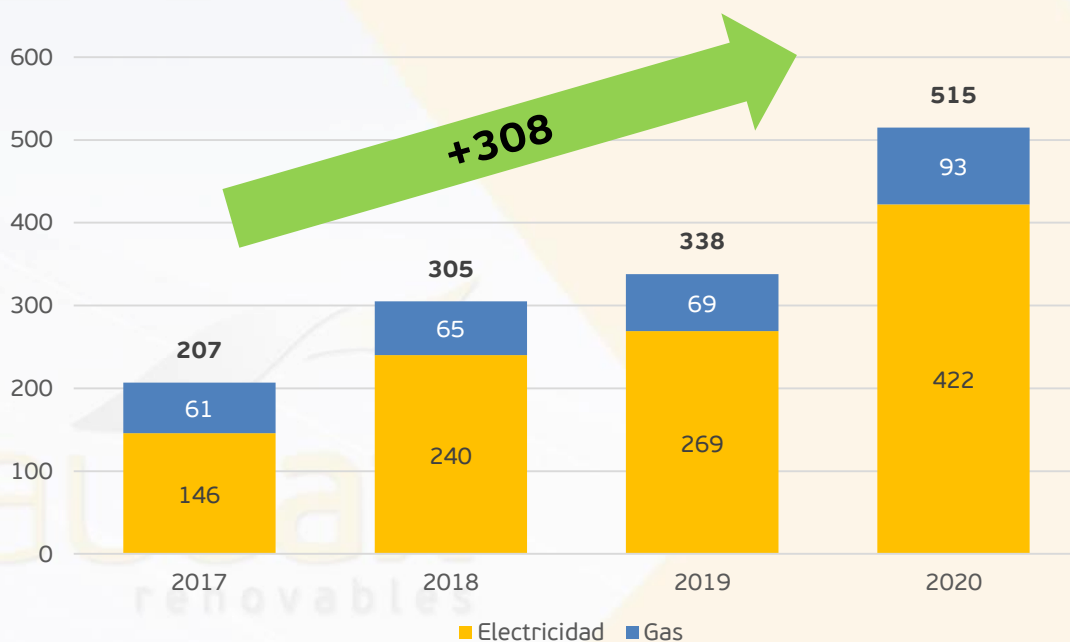
Los mercados más importantes donde opera el Grupo Audax son España, Hungría, Holanda e Italia. El Resto de Europa (RdE) corresponde a Portugal, Polonia y Alemania.

Principales magnitudes

▪ Puntos de suministro:

Audax supera los 515 mil puntos de suministro activos. Desde el año 2017 con la incorporación de Holanda, en 2018 con la incorporación de Grupo Unieléctrica, y en el último trimestre de 2020 con la incorporación de Hungría, junto con el crecimiento orgánico del resto de compañías del perímetro se han casi triplicado los puntos de suministro a los que el Grupo Audax proporciona luz y gas.

Evolución Puntos de Suministro (miles)

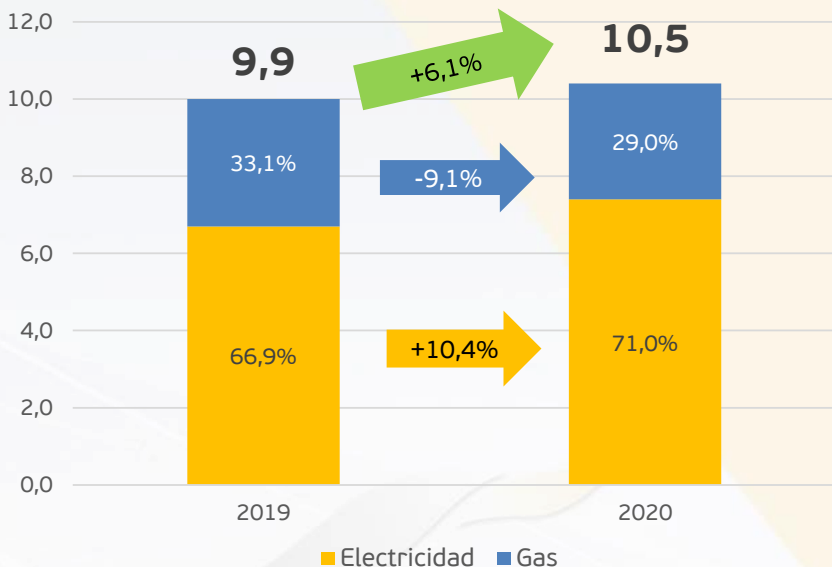


Audax Renovables está presente en 9 países, gestiona más de 2.400 MW de generación renovable en distintas fases y cuenta con más de 515 mil clientes

Principales magnitudes

■ Energía suministrada:

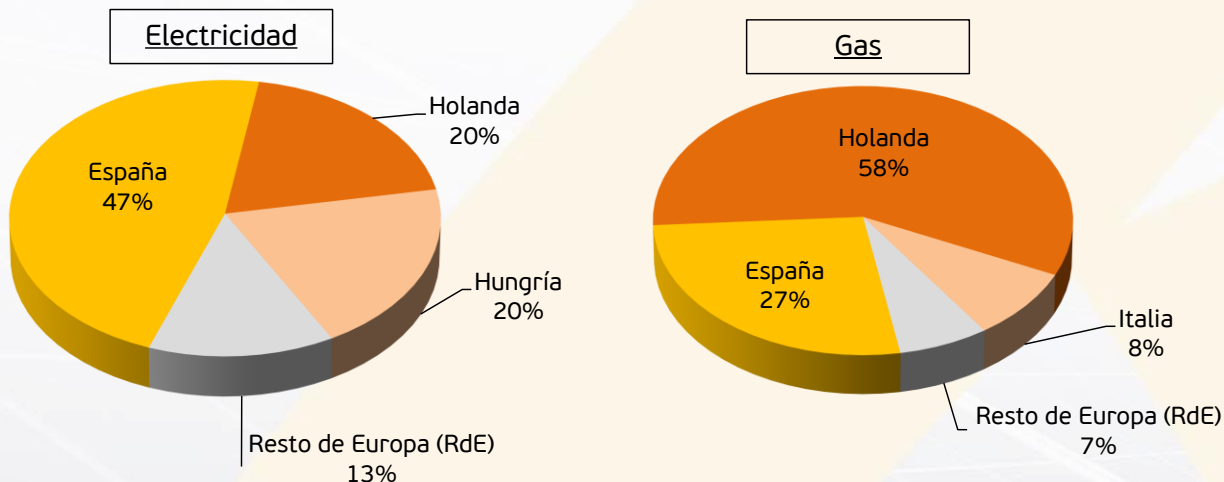
Energía Suministrada (TWh)



El total de **energía suministrada por Audax en el 2020 ha sido de 10,5 TWh** frente a los 9,9 TWh del mismo periodo del ejercicio anterior. Incluso teniendo en cuenta los efectos de la COVID-19, relacionados con la disminución en este periodo de la demanda eléctrica y de la demanda de gas, además de un invierno más cálido (especialmente en Holanda con un menor consumo de gas) el Grupo ha incrementado un 6,1% la energía suministrada.

En el Grupo, la electricidad suministrada supone el 71%, mientras que el gas supone el 29% del total en este periodo. A destacar, la incorporación de los datos de la nueva filial en Hungría en el último trimestre del año 2020 que a aportado un 14% del total de energía suministrada por el Grupo.

Energía Suministrada 2020



España es el mercado donde el Grupo suministra más electricidad y en el caso de suministro de gas, Holanda es el principal mercado.

Cuenta de resultados consolidada

Pérdidas y Ganancias Consolidada	2020	2019	Var.	Var. (%)
Importe neto de la cifra de negocio	967.438	1.040.969	-73.531	-7,1
Otros ingresos	1.862	2.820	-958	-34,0
Ingresos de las operaciones	969.300	1.043.789	-74.489	-7,1
Aprovisionamientos	-854.416	-917.218	62.802	-6,8
Margen bruto	114.884	126.571	-11.687	-9,2
Gastos de explotación	-64.791	-58.268	-6.523	11,2
Deterioro, reversión y resultado enajenaciones	7	4.947	-4.940	-99,9
Diferencias en combinaciones de negocios	16.341	0	16.341	n.a.
EBITDA	66.441	73.250	-6.809	-9,3
Amortizaciones de inmovilizado	-19.654	-26.228	6.574	-25,1
EBIT	46.787	47.022	-235	-0,5
Ingresos financieros	4.380	4.005	375	9,4
Gastos financieros	-17.724	-19.490	1.766	-9,1
Diferencias de cambio	431	-106	537	n.a.
Resultado variación de instrumentos financieros	227	1.687	-1.460	-86,5
Resultado financiero	-12.686	-13.904	1.218	-8,8
Participación resultado empresas asociadas	-52	-87	35	-40,2
Resultado antes de impuestos	34.049	33.031	1.018	3,1
Impuesto sobre sociedades	-3.879	-1.693	-2.186	129,1
Resultado del ejercicio	30.170	31.338	-1.168	-3,7
Resultado atribuido a socios externos	-3.785	-5.921	2.136	-36,1
Resultado Neto	26.385	25.417	968	3,8

Miles de Euros

Debido a la situación de la pandemia de la COVID-19, los **ingresos de las operaciones** han disminuido, por el menor precio promedio del mercado nacional de energía eléctrica, siendo este un 22% menor al mismo periodo del año anterior y menor en un 31% en el mercado gasista español. Asimismo, en el resto de mercados europeos donde el Grupo opera, los precios de la energía también han sido sustancialmente menores con respecto al 2019. Además, la menor demanda de energía en todos los países europeos donde el Grupo opera debido a la situación de confinamiento, ha contribuido a dicha disminución de los ingresos.

El **EBITDA** del Grupo se ha situado en los 66,4 millones de euros. Dicho EBITDA definido como resultado de explotación menos amortizaciones, tiene incluido en los **Gastos de explotación** de 2020 las provisiones de morosidad adicionales registradas de forma anticipada y prudente por el Grupo por importe de 4,7 millones de euros, que puedan realizarse en el futuro debido a la situación creada por la pandemia de la COVID-19. Asimismo, en el epígrafe de **Diferencias en combinaciones de negocio** (dentro de este EBITDA) se refleja la diferencia entre el precio pagado por Audax y el valor de los activos y pasivos incorporados a valor razonable de la filial adquirida en Hungría por valor de 16,3 millones de euros.

Adicionalmente, en el EBITDA del ejercicio de 2019 se incluyen 17,1 millones de euros aportados por los activos de generación vendidos en dicho ejercicio, lo que implicaría que, de no haberse dado esas operaciones de venta el EBITDA de 2020 hubiese sido superior.

El Grupo Audax Renovables cierra el 2020 con un **Resultado Neto** de 26,4 millones de euros de beneficios frente a los 25,4 millones de euros de beneficios del mismo periodo del año anterior.

Cuenta de resultados consolidada

El resumen de la cuenta de pérdidas y ganancias hasta EBITDA divididos por las principales zonas geográficas, es el siguiente:

2020	España y Portugal	Resto de Europa ⁽¹⁾	TOTAL CONSOLIDADO
Ingresos de las operaciones	647.363	321.937	969.300
Aprovisionamientos y otros	-570.671	-283.745	-854.416
Margen bruto	76.692	38.192	114.884
Gastos operativos	-39.415	-25.376	-64.791
Deterioro, reversión y resultado enajenaciones	-4	11	7
Diferencias en combinaciones de negocios	0	16.341	16.341
EBITDA	37.273	29.168	66.441
Resto de Europa ⁽¹⁾ incluye Italia, Polonia, Alemania, Francia, Holanda y Hungría			Miles de Euros

2019	España y Portugal	Resto de Europa ⁽¹⁾	TOTAL CONSOLIDADO
Ingresos de las operaciones	786.640	257.149	1.043.789
Aprovisionamientos y otros	-694.829	-222.389	-917.218
Margen bruto	91.811	34.760	126.571
Gastos operativos	-41.079	-17.189	-58.268
Deterioro, reversión y resultado enajenaciones	4.891	56	4.947
EBITDA	55.623	17.627	73.250
Resto de Europa ⁽¹⁾ incluye Italia, Polonia, Alemania, Francia y Holanda			Miles de Euros

- La principal diferencia entre ambos periodos es debida a la evolución de los mercados en relación a la COVID-19, a la adquisición de la filial húngara en el último trimestre de 2020 y a la venta de activos de generación del año 2019, provocando que los **ingresos de las operaciones** hayan disminuido un 7% (situándose en los 969,3 millones de euros) y el EBITDA haya disminuido un 9% respecto al mismo periodo del año anterior (siendo de 66,4 millones de euros).
- Sin embargo, el número de clientes ha aumentado un 52% respecto al mismo periodo del año anterior superando los 515 mil puntos de suministro (sin tener en cuenta la incorporación de los puntos de suministro de Hungría, en cuyo caso el incremento sería del 28%).
- El **Margen bruto** se ha situado en 114,9 millones de euros frente a los 126,6 millones de euros del ejercicio anterior.
- El **EBITDA** del Grupo se ha situado en los 66,4 millones de euros frente a los 73,2 millones de euros del mismo periodo del ejercicio anterior.

Balance consolidado

ACTIVO	dic-20	dic-19	Var.	Var. (%)
Inmovilizado material	87.429	75.347	12.082	16,0
Fondo de comercio	137.942	137.945	-3	0,0
Otros activos intangibles	159.487	106.280	53.207	50,1
Activos financieros no corrientes	26.739	76.306	-49.567	-65,0
Participación en sociedades por puesta en equivalencia	6.665	6.905	-240	-3,5
Activos por impuestos diferidos	8.109	7.390	719	9,7
Activos no corrientes	426.371	410.173	16.198	3,9
Existencias	1.458	1.812	-354	-19,5
Deudores comerciales y otras cuentas a cobrar	221.068	148.336	72.732	49,0
Activos por impuestos corrientes	1.029	666	363	54,5
Activos financieros corrientes	85.978	36.241	49.737	n.a.
Otros activos corrientes	42.479	26.241	16.238	61,9
Efectivo y otros medios equivalentes	368.233	150.784	217.449	n.a.
Activo corriente	720.245	364.080	356.165	97,8
Total Activo	1.146.616	774.253	372.363	48,1
PASIVO Y PATRIMONIO NETO	dic-20	dic-19	Var.	Var. (%)
Capital	44.029	44.029	0	n.a.
Prima de emisión	420.316	420.316	0	n.a.
Otras reservas	-352.573	-364.322	11.749	-3,2
Patrimonio por instrumentos financieros compuestos	8.035	0	8.035	n.a.
Resultado del ejercicio	26.385	25.417	968	3,8
Diferencias de conversión	-2.888	1.682	-4.570	n.a.
Operaciones de cobertura	-80	-4.901	4.821	-98,4
Intereses minoritarios	7.818	33.493	-25.675	-76,7
Patrimonio Neto	151.042	155.714	-4.672	-3,0
Provisiones	987	1.211	-224	-18,5
Deuda Financiera no corriente	453.462	189.738	263.724	n.a.
Otros pasivos financieros no corrientes	13.675	31.881	-18.206	-57,1
Subvenciones	4.916	5.675	-759	-13,4
Otros pasivos no corrientes	45.996	4.636	41.360	n.a.
Pasivos por impuestos diferidos	16.502	17.637	-1.135	-6,4
Pasivos no corrientes	535.538	250.778	284.760	n.a.
Provisiones corrientes	1.482	1.270	212	16,7
Deuda Financiera corriente	190.403	138.655	51.748	37,3
Acreedores comerciales y otras deudas operativas	126.086	93.820	32.266	34,4
Otros pasivos financieros corrientes	46.395	34.356	12.039	35,0
Otros pasivos corrientes	95.670	99.660	-3.990	-4,0
Pasivos corrientes	460.036	367.761	92.275	25,1
Total Pasivo	1.146.616	774.253	372.363	48,1

Miles de Euros

Los impactos más significativos en el Balance consolidado de Audax, se muestran en la incorporación del balance de la compañía húngara adquirida a finales de septiembre de 2020 y en la compra de participaciones minoritarias por parte de la matriz de diversas sociedades del grupo.

Balance consolidado

Deuda Financiera Neta	dic-20	dic-19	Var.	%
Deuda Financiera ⁽¹⁾	643.865	328.393	315.472	96,1
Otros pasivos financieros	9.491	29.346	-19.855	-67,7
Derivados de activo y pasivo	2.451	7.928	-5.477	-69,1
Efectivo y otros activos equivalentes	-451.963	-183.281	-268.682	146,6
Deuda Financiera Neta ⁽²⁾	203.844	182.386	21.458	11,8
Patrimonio Neto ⁽³⁾	151.042	155.714	-4.672	-3,0
Apalancamiento ⁽⁴⁾	57,4%	53,9%	3,5	6,5

(miles de euros)

(1) Deuda Financiera = Deuda por emisión de obligaciones y otros valores negociables + Deuda con entidades de crédito

(2) Deuda Financiera Neta = Deuda Financiera + Otros pasivos + Derivados + Efectivo y otros activos equivalentes

(3) Patrimonio Neto = Patrimonio neto de la Sociedad dominante + de intereses minoritarios

(4) Apalancamiento = Deuda Financiera Neta / (Deuda Financiera Neta + Patrimonio Neto)

- La Deuda Financiera Neta incrementa en 21,5 millones de euros, un 11,8% respecto al cierre del ejercicio anterior, situándose en los 203,8 millones de euros frente a los 182,4 millones de euros a 31 de diciembre de 2019. Asimismo, el Apalancamiento del Grupo se sitúa en el 57,4%.
- La NIIF 16 "Arrendamientos financieros", implica que en la partida Otros pasivos financieros se incluyan 8.933 miles de euros debidos a esta aplicación. Sin tener en cuenta la aplicación de la NIIF 16, la Deuda Financiera Neta se situaría en los 194.911 miles de euros y el Apalancamiento en el 56,3%.

El incremento de la Deuda Financiera se debe principalmente a las emisiones realizadas por el Grupo durante el ejercicio 2020, principalmente para la financiación de los proyectos de energías renovables que Audax está impulsando, siendo dichas emisiones las siguientes:

- Registro en el MARF de un programa de pagarés con un saldo vivo máximo de 200 millones de euros.
- Aprobación de un Marco Normativo de Referencia para Financiación Verde cumpliendo con los requerimientos establecidos por la Asociación Internacional de Mercados de Capitales (ICMA) y obteniendo por parte de Vigeo Eiris como experto independiente el mayor nivel de garantía.
- Registro de un programa de pagarés Euro - Commercial Paper Programme (ECP) con un saldo vivo máximo de 300 millones de euros en la Bolsa de Valores de Irlanda.
- Programa de renta fija de bonos por un importe nominal máximo de 400 millones de euros, denominado "EUR 400.000.000 Senior Unsecured Notes Programme Audax Renovables, S.A. 2020 en el MARF. Dentro de este programa se hizo una emisión de 200 millones de euros en Bonos Verdes.
- Emisión de 125 millones de euros en Bonos Verdes eventualmente convertibles en acciones con fecha de vencimiento en 2025 en el mercado internacional con una sobredemanda de 2,4 veces.



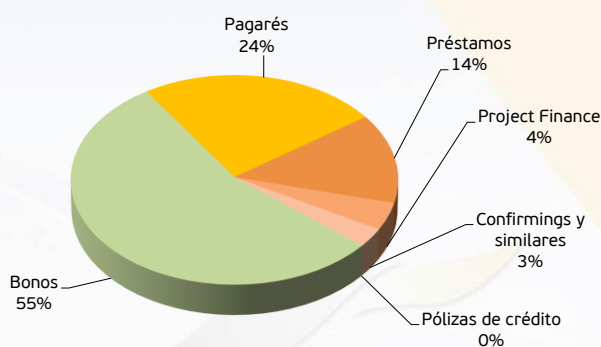
Construcción plantas fotovoltaicas Zarzuela I, II, III y IV en Toledo

Balance consolidado

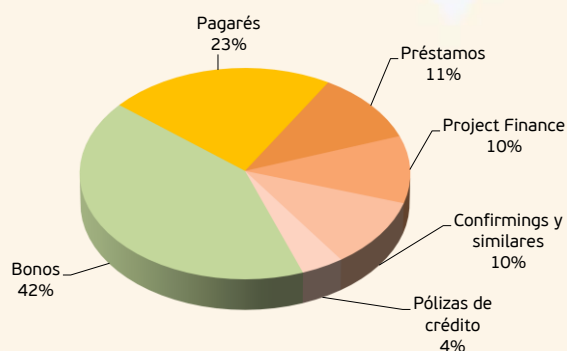
- La Deuda Financiera queda estructurada de la siguiente manera:

Estructura Deuda Financiera	dic-20		dic-19	
Bonos	351.751	55%	136.240	41%
Pagarés	156.804	24%	74.478	23%
Préstamos	89.434	14%	36.099	11%
Project Finance	27.227	4%	33.864	10%
Confirmings y similares	18.385	3%	34.322	10%
Pólizas de crédito	264	0%	13.390	4%
Total Deuda Financiera	643.865	100%	328.393	100%

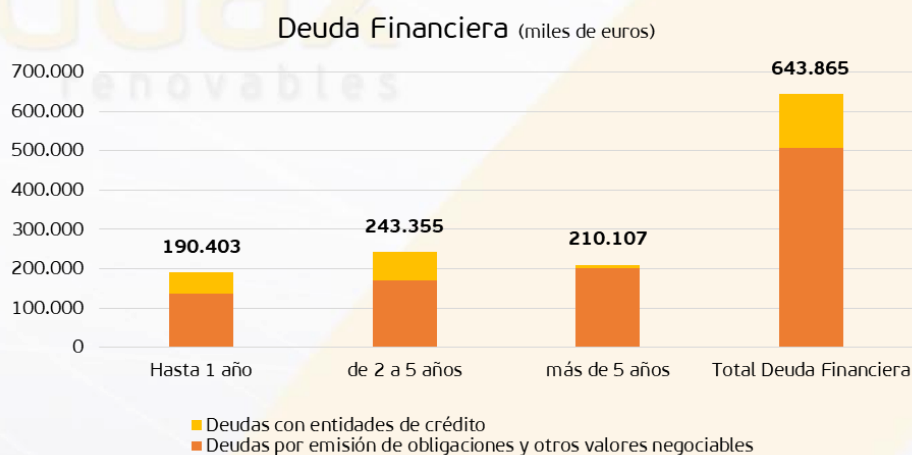
Estructura Deuda Financiera 2020



Estructura Deuda Financiera 2019




- El calendario de vencimientos de la Deuda Financiera es el siguiente:



Rating:

La agencia de calificación AXESOR ratificó el 2 de abril el **rating** de Audax Renovables, S.A. en **"BBB-" con perspectiva estable**.

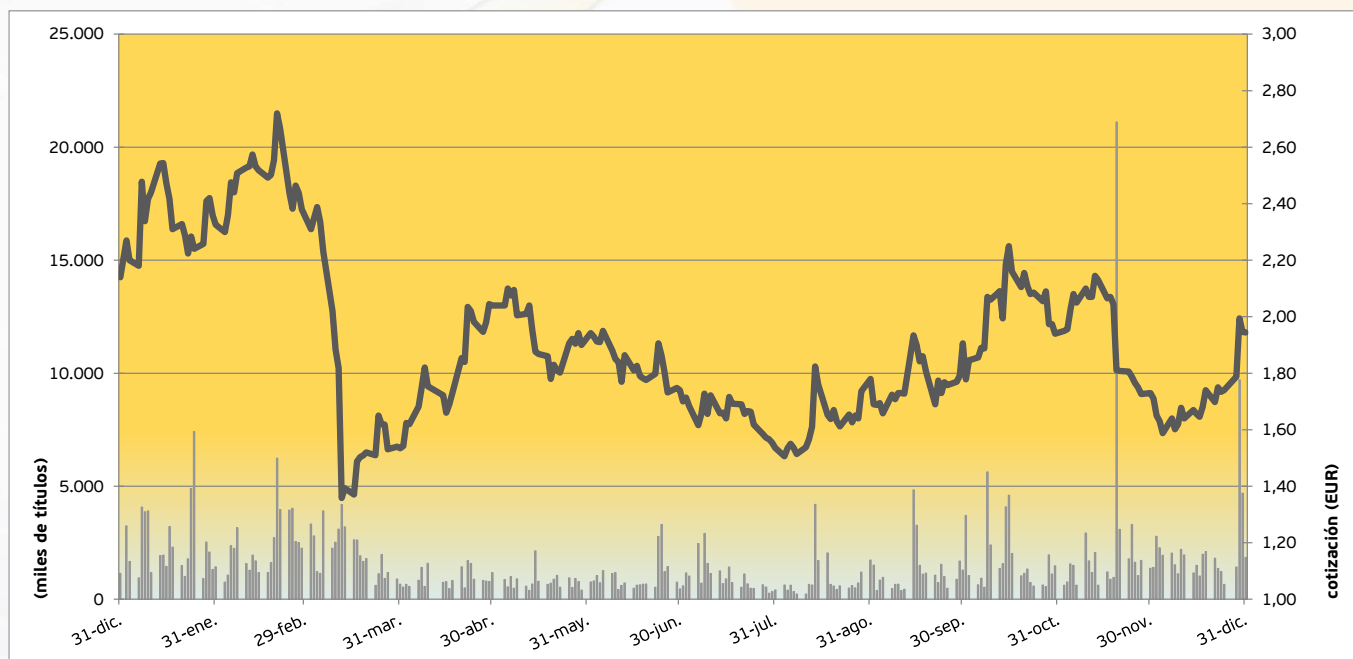


Datos bursátiles

El accionista mayoritario de Audax es Eléctrica Nuriel, S.L. con el 72,09% de las acciones (adicionalmente, tiene derechos de compra del 10,86% de dichas acciones), representando el resto de accionistas el 27,91%.

Audax Renovables - ADX.MC

	2020	Unidades
Número de acciones admitidas a cotización	440.291.054	Núm.
Cotización inicio del periodo	2,140	€ / acción
Cotización cierre del periodo	1,944	€ / acción
Cotización máxima	2,720	€ / acción
Cotización mínima	1,358	€ / acción
Variación cotización en el período	-9,16	%
Capitalización a cierre del periodo	855.925.809	€
Número de acciones negociadas	411.665.648	Núm.
Volumen efectivo	818.130.934	€
Volumen diario acciones negociadas (promedio)	1.601.812	Núm.
Volumen diario efectivo (promedio)	3.183.389	€



El 23 de marzo de 2020 Audax Renovables, S.A. se incorpora al IBEX SMALL CAP ®

Información registrada en CNMV

HR hasta el 08/02/2020

Fecha	Nº Registro	Concepto
20/01/2020	286027	El 20 de enero de 2020, la Sociedad comunicó el inicio de construcción de la planta fotovoltaica de Cañamares en el municipio de Fontanar (Guadalajara, Castilla-La Mancha) con una potencia de 5 MWp. Asimismo, la Sociedad comunicó la previsión de la firma del contrato EPC e inicio de construcción, de las plantas fotovoltaicas Carolinas I y II de 10 MWp en total, estando ambas ubicadas en el municipio de El Casar (Guadalajara, Castilla-La Mancha).

Información privilegiada

Fecha	Nº Registro	Concepto
27/02/2020	47	La Sociedad envía presentación de resultados.
27/02/2020	48	La Sociedad remite nota de prensa de resultados correspondiente a 2019.
30/03/2020	129	La Sociedad comunica el registro de un programa de pagarés en el Mercado Alternativo de Renta Fija (MARF).
05/06/2020	271	Audax Renovables informa de la modificación de la propuesta de aplicación del resultado 2019.
08/07/2020	319	Audax Renovables suscribe un contrato de compraventa para la adquisición del 100% del capital social de la sociedad E.ON Energiakereskedelmi Kft., comercializadora húngara de electricidad.
08/07/2020	320	Información adicional a la comunicación sobre E.ON Energiakereskedelmi Kft.
18/11/2020	581	La Sociedad remite información sobre la emisión de bonos verdes senior simples no garantizados eventualmente convertibles en acciones ordinarias de nueva emisión o canjeables por acciones ordinarias ya existentes.
18/11/2020	584	La Sociedad comunica los términos y condiciones definitivos de la emisión de bonos verdes senior simples no garantizados eventualmente convertibles en acciones ordinarias de nueva emisión o canjeables por acciones ordinarias ya existentes.

Otra información relevante

Fecha	Nº Registro	Concepto
27/02/2020	371	La Sociedad remite información financiera del segundo semestre de 2019.
27/02/2020	377	La Sociedad remite el Informe Anual de Gobierno Corporativo del ejercicio 2019.
27/02/2020	378	La Sociedad remite el Informe Anual sobre remuneraciones de los consejeros del ejercicio 2019.
02/03/2020	709	La Sociedad remite Presentación de Resultados 2019, enviada el 27 de febrero bajo número de registro 47, corregida en las páginas 13 y 14 del documento, para que sean comparables con los estados financieros consolidados.
12/03/2020	910	Publicación del anuncio de la convocatoria de la Junta General de Accionistas y puesta de la documentación correspondiente a disposición de los accionistas.
26/03/2020	1215	Audax Renovables retrasa su Junta General de Accionistas debido al Covid-19.
02/04/2020	1343	La Sociedad comunica la ratificación de su rating corporativo.
14/05/2020	2238	La compañía adjunta presentación sobre resultados 1T 2020.
14/05/2020	2239	La sociedad remite declaración intermedia de gestión del primer trimestre de 2020.
08/06/2020	2601	Publicación del anuncio de la convocatoria de la Junta General de Accionistas y puesta de la documentación correspondiente a disposición de los accionistas.
09/06/2020	2667	Audax Renovables comunica la aprobación de un Marco Normativo de Referencia para Financiación Verde cumpliendo con los requerimientos establecidos por la Asociación Internacional de Mercados de Capitales (ICMA) y obteniendo por parte de Vigeo Eiris como experto independiente el mayor nivel de garantía.
06/07/2020	3243	La compañía comunica distintos programas de emisión de deuda. Un programa de pagarés Euro-Commercial Paper Programme (ECP) con un saldo vivo máximo de 300.000.000 euros en la Bolsa de Valores de Irlanda y un programa de renta fija de bonos por un importe nominal máximo de 400.000.000 euros.
09/07/2020	3330	La Sociedad remite los acuerdos aprobados en la Junta General de Accionistas celebrada hoy.
09/07/2020	3331	La Compañía remite presentación de la Junta General Ordinaria de Accionistas celebrada en el día de hoy.
11/08/2020	4043	La Sociedad comunica la transmisión de un paquete de acciones de su accionista mayoritario Eléctrica Nuriel, S.L.U. a HFL Management Information, S.L.

Información registrada en CNMV

Otra información relevante

Fecha	Nº Registro	Concepto
08/09/2020	4262	La Sociedad comunica una primera emisión de bonos verdes por importe de 20 millones de euros, que se enmarca dentro de del programa de renta fija de bonos registrado en el MARF.
23/09/2020	4574	La Sociedad remite información financiera del primer semestre de 2020.
23/09/2020	4575	La Sociedad remite Informe de Resultados Consolidados del primer semestre del ejercicio 2020.
28/09/2020	4641	Audax Renovables anuncia que, una vez se han cumplido las condiciones suspensivas, procede al cierre de la operación para la adquisición del 100% del capital social de la sociedad húngara E.ON Energiakereskedelmi Kft.
22/10/2020	5157	Audax Renovables inicia la construcción de una instalación fotovoltaica de 20 MWp en la provincia de Guadalajara.
27/10/2020	5261	Audax Renovables inicia la construcción de una nueva instalación fotovoltaica de 20 MWp en la provincia de Toledo.
11/11/2020	5658	La Sociedad remite declaración intermedia de gestión del tercer trimestre de 2020.
30/11/2020	5954	La Sociedad comunica la amortización anticipada de la primera emisión de bonos verdes por importe de 20 millones de euros realizada con cargo al Programa de Renta Fija registrado en el MARF en 2020.
30/11/2020	5956	La Sociedad anuncia una oferta de canje de sus bonos en circulación.
01/12/2020	5986	La Sociedad comunica la amortización anticipada de la primera emisión de bonos verdes por importe de 20 millones de euros realizada con cargo al Programa de Renta Fija registrado en el MARF en 2020. Corrección de las fechas de la emisión.
01/12/2020	5987	La Sociedad anuncia una oferta de canje de sus bonos en circulación. Corrección errata en Anexo 1.
09/12/2020	6080	La Sociedad comunica el cupón mínimo de los bonos a emitir.
16/12/2020	6235	La Sociedad comunica la baja de Ahorro Corporación Financiera, S.V., S.A.U. como entidad colocadora de su programa de pagarés.
17/12/2020	6251	La Sociedad comunica el resultado del canje y emisión de bonos verdes 2020.
29/12/2020	6393	Audax Renovables inicia la construcción de una nueva instalación fotovoltaica de 4,48 MWp en la provincia de Huelva.



Planta fotovoltaica de Cañamares en Guadalajara

Hechos posteriores al cierre

HR: Hechos Posteriores al Cierre

Fecha	Nº Registro	Concepto
14/01/2021	6639	La Sociedad comunica la adquisición de dos proyectos fotovoltaicos en la provincia de Toledo.
19/01/2021	6702	La Sociedad comunica la incorporación de nuevos proyectos fotovoltaicos.
25/01/2021	6756	La Sociedad comunica la incorporación de 1.942 MW a su portfolio, lo que representa un giro a su estrategia.
25/01/2021	6757	La sociedad remite Nota de Prensa sobre su giro estratégico y la incorporación de 1.942 MW's.
04/02/2021	6949	La Sociedad consigue la autorización de construcción de su proyecto Los Arenales.



Sobre Audax Renovables

- El Grupo es el resultado de la fusión por absorción entre Audax Renovables, S.A. y su matriz, Audax Energía, S.A., dando lugar a un grupo energético cuyas actividades se centran en la producción de energía 100% renovable, así como en el suministro de electricidad 100% renovable y gas.
- Fundada en el año 2000, en el año 2003 Audax Renovables empieza a cotizar en el mercado secundario de la Bolsa de Barcelona y en el año 2007 se incluye su cotización en el SIBE de la bolsa de Madrid. Actualmente, cotiza en el Mercado Continuo español bajo la denominación (ticker) ADX.MC, habiéndose incorporado al índice IBEX SMALL CAP® el 23 de marzo de 2020.
- Somos el Grupo energético líder en el segmento PYME en España, garantizando un suministro eficiente de la energía comercializada a través de un proceso de integración vertical con la actividad de generación renovable, con una sólida posición financiera, y preparado para encabezar la transición energética en el mercado europeo.
- El Grupo gestiona una cartera de proyectos de generación en operación de 91 MW en parques eólicos en España, Francia y Polonia. Adicionalmente, tiene 66 MW eólicos en construcción en Panamá. Asimismo, cuenta con una cartera de proyectos fotovoltaicos en construcción de 59 MW y cuenta con un porfolio fotovoltaico de 2.282 MW en distintas fases de desarrollo ubicado en España, Portugal e Italia.
- Audax Renovables, en su actividad de comercialización de electricidad 100% renovable y gas, está presente en España, Portugal, Italia, Alemania, Polonia, Holanda y Hungría, sumando más de 515 mil clientes y 10,5 TWh suministrados en 2020.
- Para más información visite www.audaxrenovables.com / www.audaxrenovables.es

Contacto para inversores: investor.relations@audaxrenovables.com



SÍGUENOS:



#AudaxTeam

Advertencia Legal: Esta presentación se ha elaborado por AUDAX RENOVABLES, S.A. (“AUDAX RENOVABLES” o la “Sociedad”) con motivo de elaborar este Informe de Resultados. Este documento no es un folleto ni constituye una oferta para comprar, vender o suscribir ni una solicitud de oferta para la compra, venta o suscripción de acciones de AUDAX RENOVABLES. Esta presentación no puede ser objeto de publicación, anuncio, comunicación pública o distribución, de forma directa o indirecta, en los Estados Unidos de América, Canadá, Japón o Australia, o cualquier otra jurisdicción donde la distribución de esta información esté limitada por ley.

Cualquier afirmación incluida en esta presentación que no refleje información histórica, o incluyendo, entre otras, afirmaciones sobre la situación financiera, estrategia comercial, planes de gestión o negocio, objetivos u operaciones futuras y clientes son estimaciones de futuro. Estas estimaciones de futuro presuponen e implican riesgos, incertidumbres y otros factores conocidos y desconocidos, que pueden hacer que los resultados, el desarrollo de la actividad o los resultados de la Sociedad o del sector sean sustancialmente distintos a los indicados o a los que se derivan de dichas estimaciones a futuro. Estas estimaciones a futuro se basan en numerosas asunciones acerca de la estrategia comercial presente y futura de la Sociedad y el entorno en el que la Sociedad espera operar en el futuro. Las estimaciones de futuro se realizan únicamente a la fecha de esta presentación y la Sociedad hace constar de forma expresa que no asume ninguna obligación o compromiso de actualizar o de mantener al día la información que se contiene en este documento, así como de cualquier cambio en las expectativas o en los acontecimientos, condiciones o circunstancias en los que se basan las estimaciones a futuro. Las informaciones de mercado utilizadas en esta presentación que no se atribuyan de forma específica a una fuente son estimaciones de la Sociedad y no han sido verificadas de forma independiente.

Determinada información financiera y estadística contenida en este documento ha sido objeto de ajustes por redondeo. Por tanto, cualquier discrepancia entre los importes totales y la suma de las cantidades a que hacen referencia dichos importes o valor total se debe al redondeo. Algunas de las magnitudes financieras de gestión incluidas en este documento no han sido auditadas.

renovables

Comprometidos con el medio ambiente y los ODS del Pacto Mundial





www.audaxrenovables.com

www.audaxrenovables.es