

Resultados 2022

Resultados consolidados


OFTALMOLOGIA AVANZADA



CLINICA  
BAVIERA

28 de febrero de 2023

[www.clinicabaviera.com](http://www.clinicabaviera.com)  
[www.grupobaviera.es](http://www.grupobaviera.es)

- 
1. Carta del Consejero Delegado  
2. Principales indicadores  
3. Resultados Consolidados 2022  
4. Medidas Alternativas de Rendimiento  
5. Calendario financiero y contacto  
6. Aviso legal

# Resultados 2022

## Carta del Consejero Delegado

Estimado accionista,

Es un placer compartir la información relevante correspondiente al año 2022. Un año especial puesto que se cumplen 30 años desde nuestro nacimiento y hemos alcanzado hitos muy relevantes; **100 clínicas, 1.300 personas, casi 200 millones de facturación y reparto de más de 21 millones de euros de dividendos con cargo a resultados del ejercicio 2022**. En las siguientes páginas exponemos con mayor detalle la información financiera.

Si tuviéramos que destacar aquello que nos ha permitido llegar hasta aquí, es sin duda nuestra cultura corporativa; que nosotros llamamos los **Valores Baviera**. Nos permiten avanzar hacia un destino exitoso y dilucidar acertadamente cuando se presentan decisiones críticas. Valores tales como: la honestidad, transparencia, trabajo en equipo, superación, responsabilidad, orientación práctica, innovación, humildad y globalización son algunos de ellos. Pero hay uno que desde los inicios ha estado muy presente: **“trato exquisito a nuestros pacientes”** y este año hemos tenido la oportunidad de reforzarlo aún más. La inflación ha reducido significativamente la capacidad de gasto de nuestros pacientes y por ello nos comprometimos a **no subir ningún precio durante 12 meses**, a pesar del incremento de costes que como todas las empresas estamos soportando en casi todas nuestras partidas. Esta medida que tiene un impacto negativo en nuestro beneficio unitario por tratamiento, esperamos que sea compensado con el incremento de volumen. Agradecemos especialmente el apoyo que hemos tenido de nuestros empleados, proveedores y accionistas.

Afrontamos el presente año con muchas ilusiones, **nuevas aperturas en ciudades importantes** y muchos **proyectos de mejora** (digitalización) nos están ayudando a consolidar nuestra posición de liderazgo en Europa en Cirugía Refractiva (técnicas quirúrgicas que permiten eliminar la dependencia de gafas o lentillas). Somos muy afortunados por la tendencia positiva de aceptación social de este tipo de tratamientos y por tanto tenemos la obligación de ser responsables ante la gran oportunidad que se nos presenta.

En el ámbito de la responsabilidad con la Sociedad también 2023 va a permitir continuar muchas iniciativas; en particular una con especial impacto en las personas. Se trata de la apertura próximamente de **una clínica oftalmológica en Etiopia**; en ella estimamos poder realizar **más de 500 cirugías de cataratas al año** a personas que no hubieran podido acceder a ella. Somos muy afortunados por dedicarnos a una actividad que tanto impacto tiene en las personas y ello nos motiva al máximo para avanzar en esta dirección.

Un cordial saludo y muchas gracias por acompañarnos en esta apasionante viaje,



Eduardo Baviera Sabater



# Resultados 2022

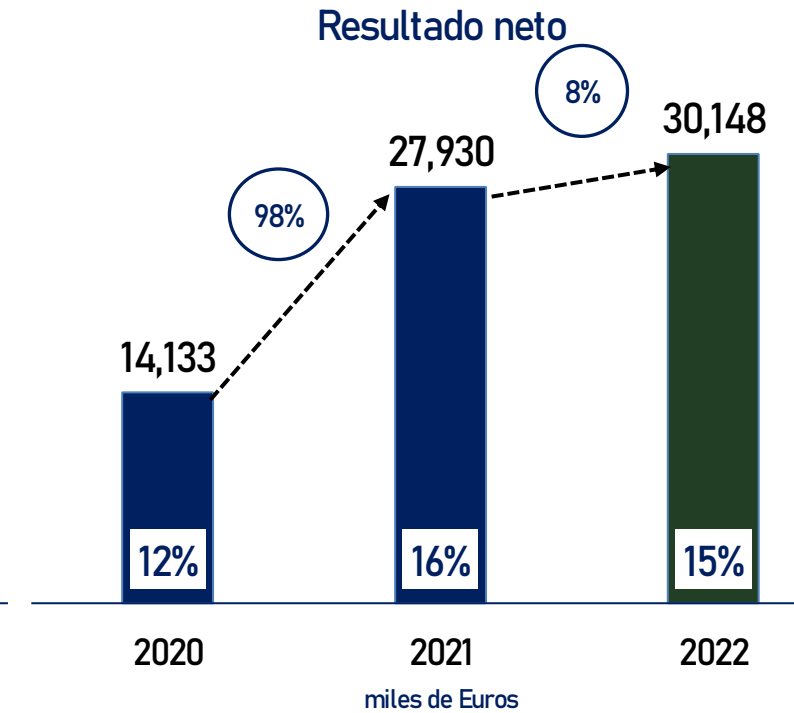
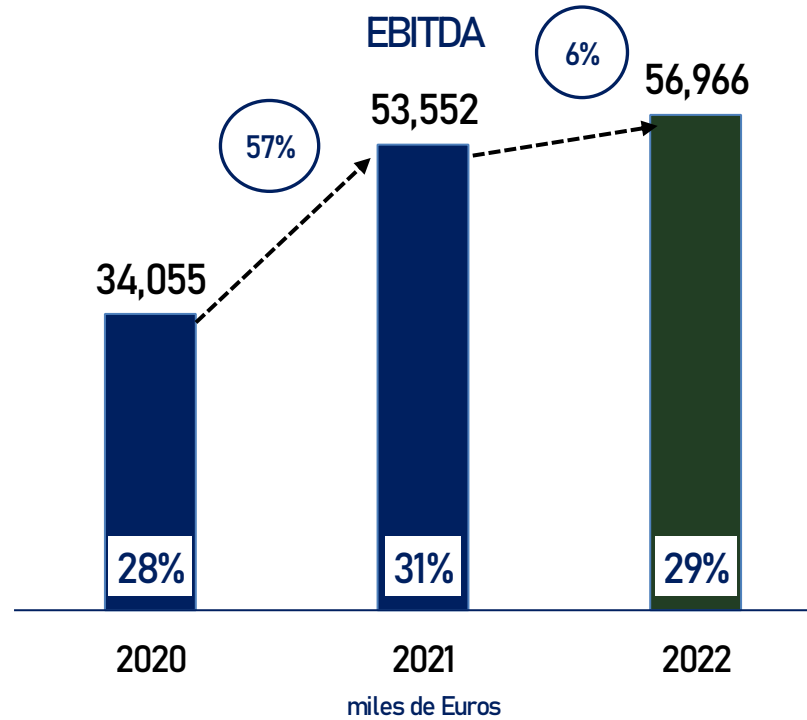
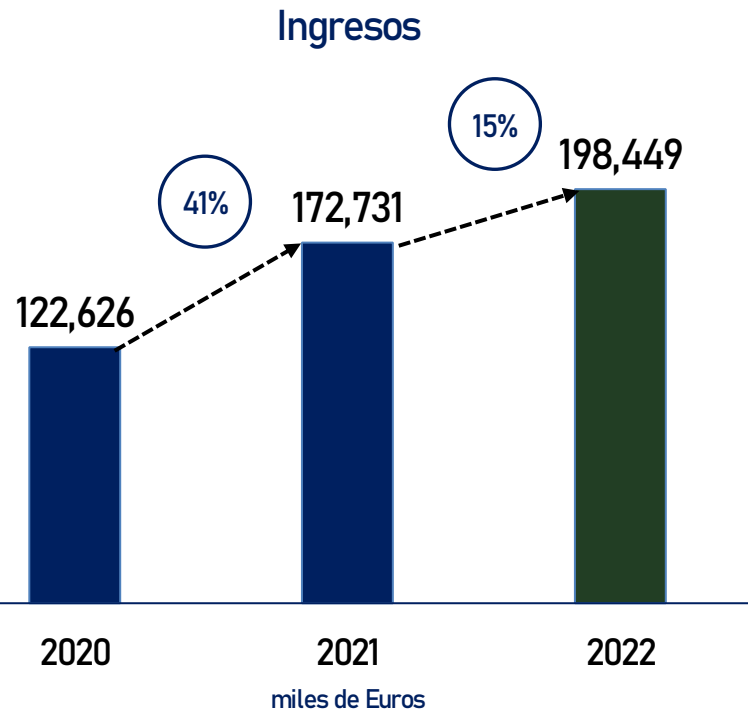
## Principales indicadores

BAVIERA

BAVIERA

# Resultados 2022

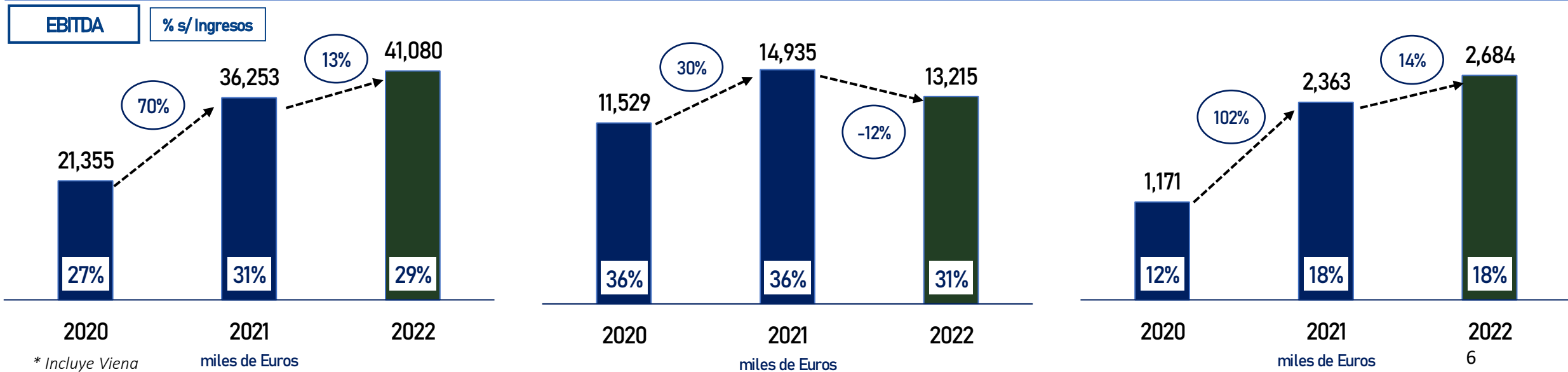
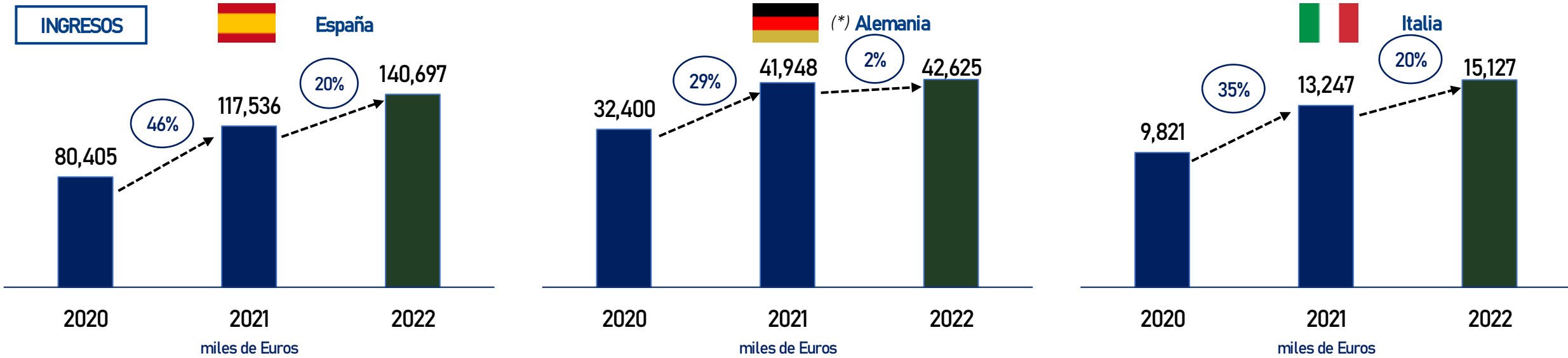
Resultados consolidados – Ingresos, EBITDA y Resultado Neto (miles de euros)



% s/ Ingresos

# Resultados 2022

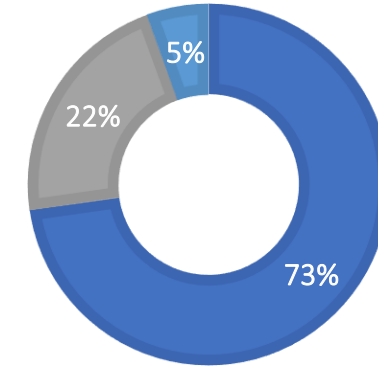
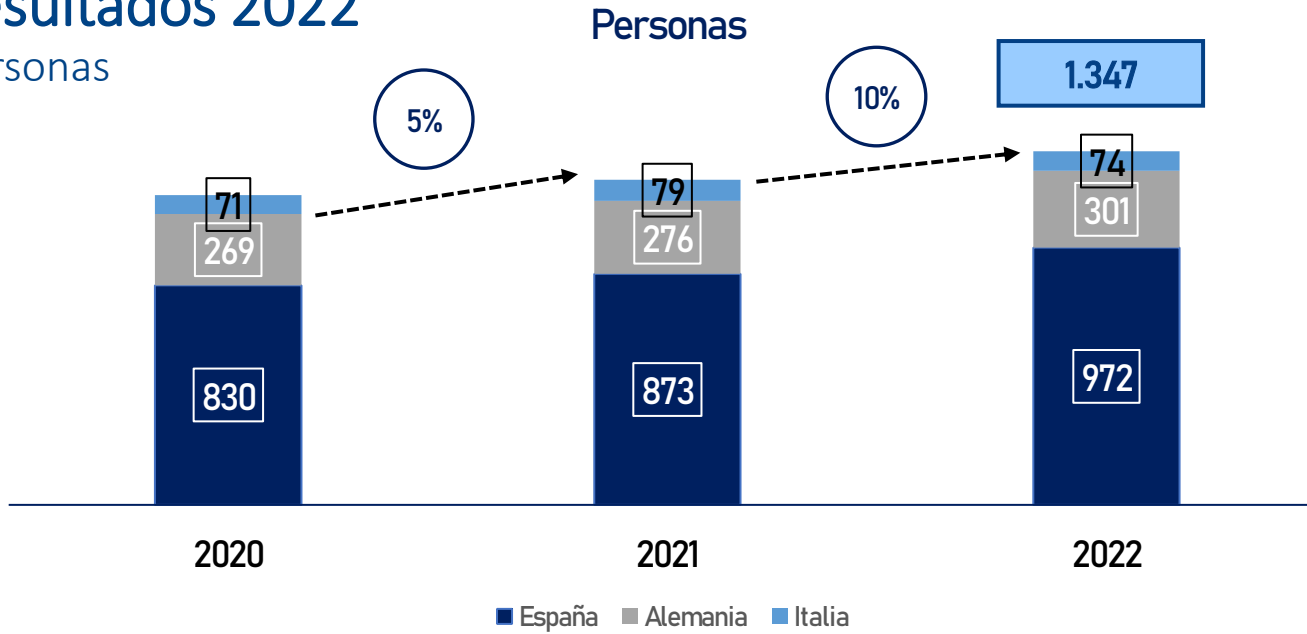
Resultados por país - Ingresos y EBITDA (miles de euros)



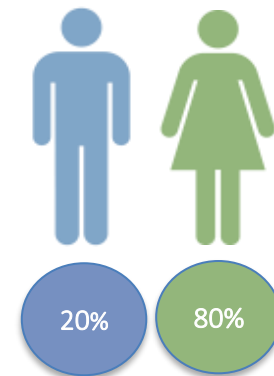
\* Incluye Viena

# Resultados 2022

Personas



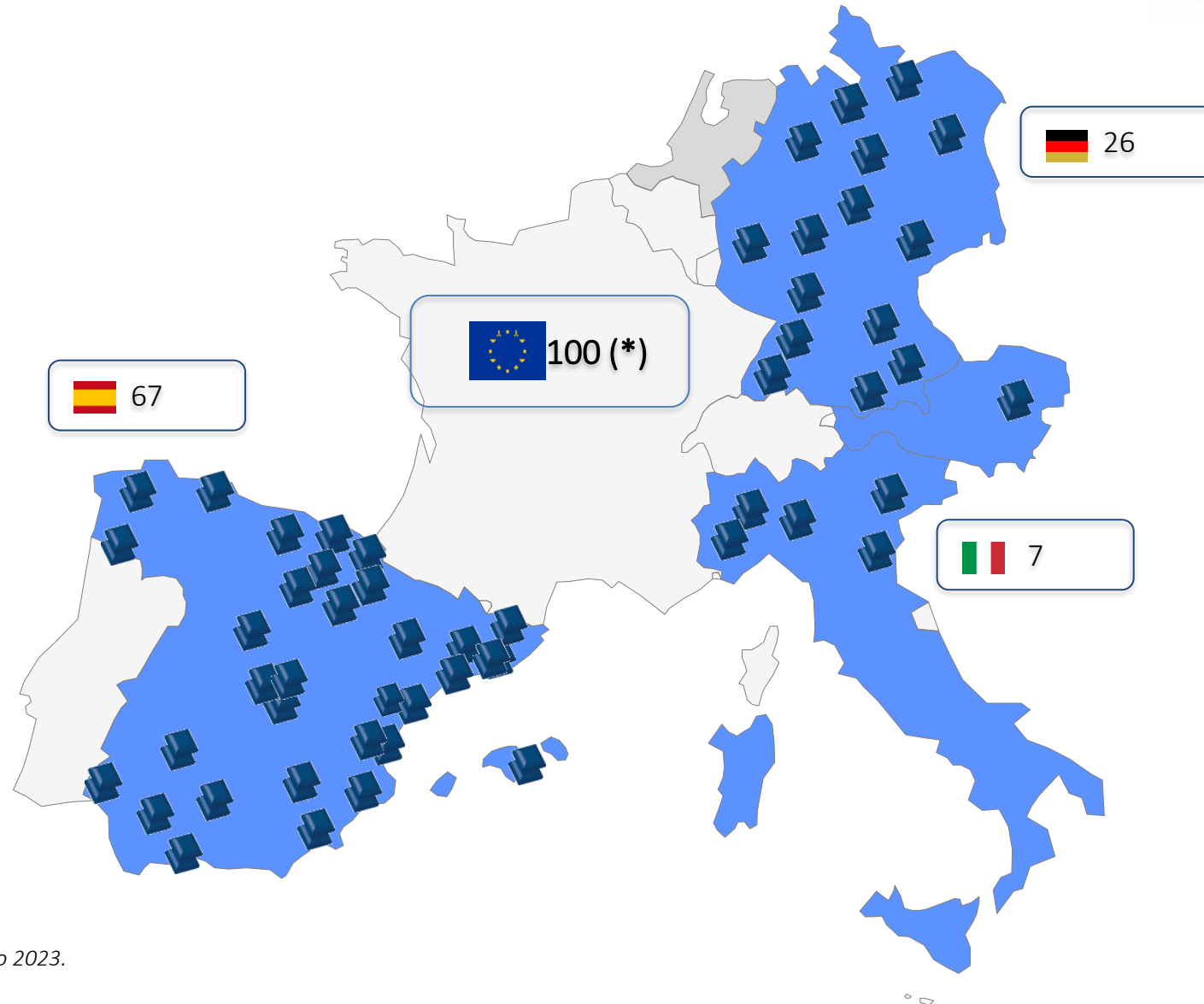
Grupo



Más de 400 doctores y ópticos en plantilla

# Resultados 2022

Clínicas



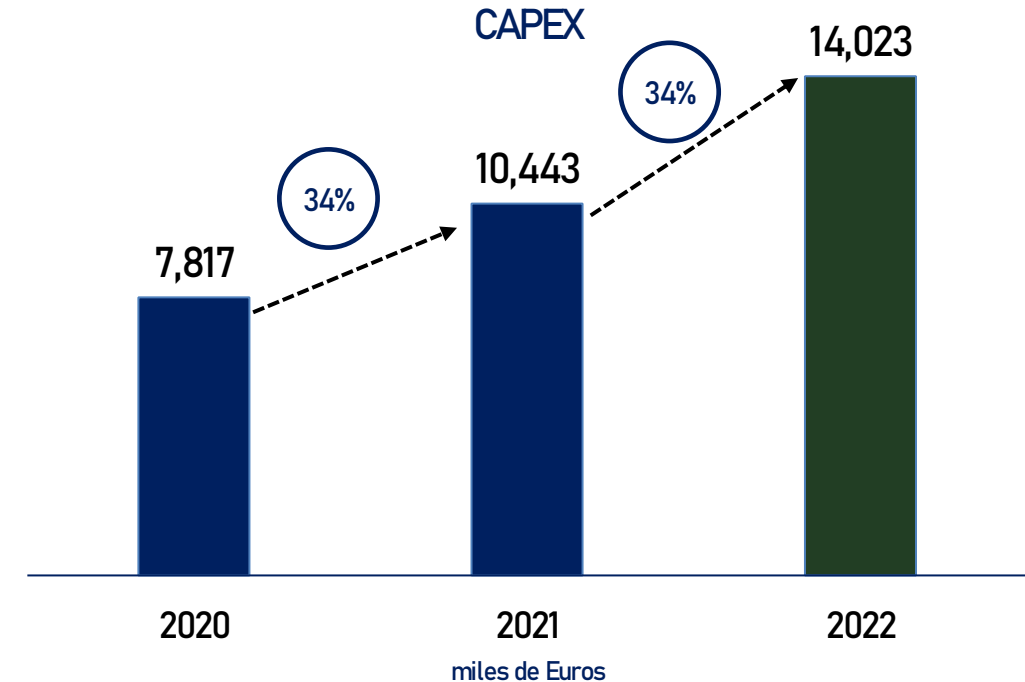
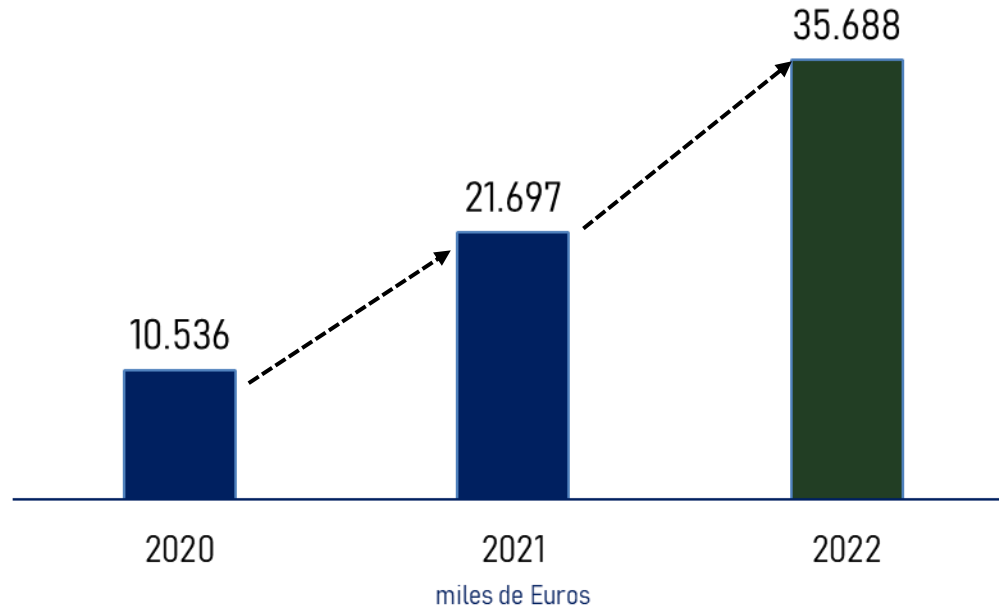
(\*) Número de clínicas a 28 de febrero 2023.



# Resultados 2022

CAPEX, Posición financiera y Dividendos

## Posición Financiera Neta



	31/12/2022	31/12/2021	Diferencia
Tesorería y equivalentes (1)	40.210	32.272	7.938
Deuda financiera bancaria (2)	(4.522)	(10.575)	6.053
<b>Posición Financiera Neta (*)</b>	<b>+35.688</b>	<b>+21.697</b>	<b>+13.991</b>

Dividendos	euros/acción		
Dividendo a cuenta (pagado diciembre 2022)	0,50		
Dividendo complementario (sujeto aprobación JGA)(**)	0,80		
	2022	2021	Var%
Beneficio por acción	1,81	1,68	+8%
Remuneración con cargo a Resultados	1,30	1,05	+24%

(1) Incluye tesorería e inversiones financieras temporales

(2) Incluye la deuda con intereses explícitos

(\*) Al incluirse en su cálculo sólo las deudas con intereses explícitos, la NIIF 16 no tiene efecto en la deuda financiera neta

(\*\*) Previsiblemente la JGA y el pago tendrán lugar en mayo de 2023

# Resultados 2022

Responsabilidad e impacto social

Clínica en Meki (Etiopía)\*



Expediciones médicas solidarias (El Chad) de nuestros doctores



\* En colaboración con la ONG STOP Ceguera y la Fundación Pablo Horstmann

# Resultados 2022

Responsabilidad e impacto social

Colaboración en comedores sociales



Envío de gafas de nuestros pacientes



# Resultados 2022

Resultados consolidados 2022

CLINICA  
BAVIERA

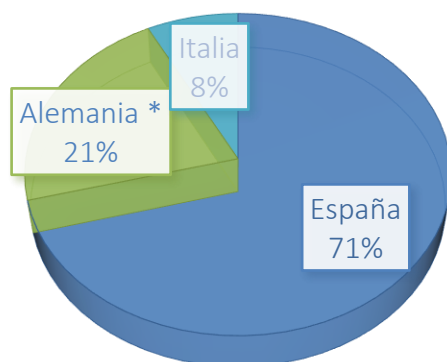


# Resultados 2022

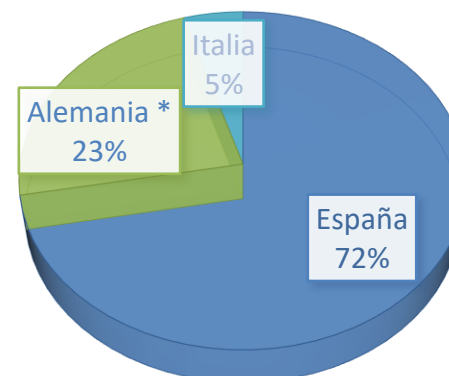
Resultados consolidados (miles de euros)

	2022	2021	22-21
<b>Ingresos</b>	<b>198.449</b>	<b>172.731</b>	<b>14,9%</b>
<i>España</i>	<i>140.697</i>	<i>117.536</i>	<i>19,7%</i>
<i>Alemania(*)</i>	<i>42.625</i>	<i>41.948</i>	<i>1,6%</i>
<i>Italia</i>	<i>15.127</i>	<i>13.247</i>	<i>14,2%</i>
<b>EBITDA</b>	<b>56.966</b>	<b>53.552</b>	<b>6,4%</b>
<i>España</i>	<i>41.067</i>	<i>36.253</i>	<i>13,3%</i>
<i>Alemania(*)</i>	<i>13.216</i>	<i>14.935</i>	<i>(11,5%)</i>
<i>Italia</i>	<i>2.684</i>	<i>2.363</i>	<i>13,6%</i>
<b>Resultado Neto</b>	<b>30.148</b>	<b>27.930</b>	<b>7,9%</b>

INGRESOS POR PAÍS



EBITDA POR PAÍS



\* Incluye Viena

# Resultados 2022

Resultados consolidados (miles de euros)

	2022	2021	Dif. 000	Dif. %
<b>Cifra de negocios</b>	<b>198.449</b>	<b>172.731</b>	<b>25.718</b>	<b>14,9%</b>
Gastos operativos	(141.483)	(119.179)	22.304	18,7%
<b>EBITDA</b>	<b>56.966</b>	<b>53.552</b>	<b>3.414</b>	<b>6,4%</b>
Amortización, enajenaciones y deterioros	(15.465)	(14.127)	1.338	9,5%
<b>Resultado de Explotación</b>	<b>41.501</b>	<b>39.425</b>	<b>2.077</b>	<b>5,3%</b>
Resultado Financiero	(765)	(494)	271	55,0%
Resultados por puesta en equivalencia	(57)	(34)	(23)	68,1%
<b>Resultado antes de Impuestos</b>	<b>40.679</b>	<b>38.897</b>	<b>1.782</b>	<b>4,6%</b>
Impuesto sobre beneficios	(10.532)	(10.967)	(435)	(4,0%)
<b>Resultado del periodo</b>	<b>30.148</b>	<b>27.930</b>	<b>2.217</b>	<b>7,9%</b>

# Resultados 2022

Resultados consolidados – Balance (miles de euros)

	31/12/2022	31/12/2021	'000	%
Inmovilizado material	44.056	37.507	6.549	17,5%
Derechos de uso	42.023	39.746	2.278	5,7%
Fondo de Comercio y otros intangibles	15.077	15.614	(537)	(3,4%)
Activos financieros e impuestos diferidos	4.827	3.020	1.807	59,8%
Deudores y otros activos corrientes	3.845	5.650	(1.805)	(31,9%)
Tesorería y equivalentes (A) (1)	40.210	32.272	7.938	24,6%
<b>Total Activos</b>	<b>150.039</b>	<b>133.809</b>	<b>16.230</b>	<b>12,1%</b>
Deuda financiera bancaria (B) (2)	4.522	10.575	(6.053)	(57,2%)
Deuda financiera por arrendamientos (3)	43.247	40.829	2.418	5,9%
Acreedores comerciales y otros pasivos fin.	18.592	13.622	4.970	36,5%
Pagos diferidos	100	100	-	-
Administraciones Públicas acreedoras	5.678	5.954	(276)	(4,6%)
Otros pasivos corrientes y no corrientes	9.531	7.336	2.195	29,9%
<i>Patrimonio Neto (Sociedad Dominante)</i>	67.344	54.602	12.742	23,3%
<i>Intereses minoritarios</i>	1.024	790	234	29,6%
<b>Total Patrimonio Neto y Pasivos</b>	<b>150.039</b>	<b>133.809</b>	<b>16.230</b>	<b>12,1%</b>
Posición Financiera Neta (A-B) (*)	35.688	21.697		

(1) Incluye tesorería e inversiones financieras temporales

(2) Incluye la deuda con intereses explícitos

(3) Deuda surgida por la aplicación de la NIIF 16

(\*) Al incluirse en su cálculo sólo las deudas con intereses explícitos, la NIIF 16 no tiene efecto en la deuda financiera neta

# Resultados 2022

Resultados consolidados – Cash flow (miles de euros)

	2022	2021
Resultado antes de impuestos	40.667	38.897
Amortización	15.465	14.127
Variación del capital circulante	4.034	2.760
Impuesto sobre beneficios	(9.694)	(11.281)
Otros ajustes al resultado	1.911	1.273
<b>Tesorería procedente de actividades de explotación</b>	<b>52.383</b>	<b>45.776</b>
Pagos por compras de inmovilizado	(13.050)	(9.478)
Pagos por adquisición de Soc. dependientes	-	(50)
Otros flujos de inversión	51	(66)
<b>Tesorería utilizada en actividades de inversión</b>	<b>(12.999)</b>	<b>(9.594)</b>
Pagos por préstamos bancarios	(6.053)	(5.775)
Pagos por derechos de uso	(7.634)	(7.652)
Pago de dividendos	(17.188)	(17.348)
Otros flujos de financiación	(571)	(21)
<b>Tesorería utilizada en actividades de financiación</b>	<b>(31.446)</b>	<b>(30.796)</b>
<b>Cambio neto en la situación de tesorería</b>	<b>7.938</b>	<b>5.386</b>



# Medidas alternativas de Rendimiento

La información financiera contenida en este documento ha sido elaborada de acuerdo con las Normas Internacionales de Información Financiera (NIIF). Esta información no ha sido auditada, por lo que no es una información definitiva y podría verse modificada en el futuro.

El Grupo asimismo utiliza algunas Medidas Alternativas de Rendimiento (APM) para proporcionar información adicional que favorecen la comparabilidad y comprensión de su información financiera y facilitan la toma de decisiones y la evaluación del rendimiento del Grupo.

A los efectos de cumplir con las Directrices del ESMA sobre APMs, el Grupo presenta esta información adicional para favorecer la comparabilidad, la fiabilidad y la comprensión de su información financiera.

- **CAPEX** (Capital expenditure): Corresponde a las inversiones realizadas por el Grupo en activos fijos intangibles y materiales.
- **EBITDA** (Earnings Before Interest, Taxes, Depreciation and amortization): Corresponde al beneficio o pérdida del Grupo por las operaciones continuadas antes de intereses, impuestos, gastos de depreciación y amortización.
- **EBIT** (Earnings Before Interest and Taxes): Corresponde al beneficio o pérdida del Grupo por las operaciones continuadas antes de intereses e impuestos.
- **Posición Financiera Neta**: Corresponde a la diferencia entre las siguientes partidas: tesorería e inversiones financieras temporales menos la deuda con intereses explícitos. No incluye por tanto la deuda surgida por la aplicación de la NIIF 16.

## Calendario financiero y contacto

### Calendario financiero

Junta General Accionistas	Mayo de 2023
Resultados 1T 2023	Mayo de 2023

### Contacto

#### Departamento Relación con Inversores

Paseo de la Castellana 20  
28046 Madrid  
Tel: +34 917 819 880  
inversores@clinicabaviera.com  
www.grupobaviera.es

## Aviso legal

La información financiera contenida en este documento ha sido elaborada de acuerdo con las Normas Internacionales de Información Financiera (NIIF). Esta información no ha sido auditada, por lo que no es una información definitiva y podría verse modificada en el futuro.

El Grupo asimismo utiliza algunas Medidas Alternativas de Rendimiento (APM) para proporcionar información adicional que favorecen la comparabilidad y comprensión de su información financiera y facilitan la toma de decisiones y la evaluación del rendimiento del Grupo.

Este documento tiene carácter puramente informativo y no puede ser interpretado como una oferta de venta, intercambio o adquisición de valores y, de ninguna manera, constituye las bases de cualquier tipo de documento o compromiso.

El presente documento puede contener manifestaciones sobre intenciones, expectativas o previsiones futuras. Estas manifestaciones de futuro o previsiones no constituyen, por su propia naturaleza, garantías de un futuro cumplimiento, encontrándose condicionadas por riesgos, incertidumbres y otros factores relevantes, que podrían determinar que los desarrollos y resultados finales difieran materialmente de los puestos de manifiesto en estas intenciones, expectativas o previsiones. La Compañía no asume la obligación de revisar o actualizar públicamente tales manifestaciones en caso de que se produzcan cambios o acontecimientos no previstos que pudieran afectar a las mismas.

La Compañía facilita información sobre éstos y otros factores que podrían afectar las manifestaciones de futuro, el negocio y los resultados financieros del Grupo Baviera, en los documentos que presenta ante la Comisión Nacional del Mercado de Valores de España. Se invita a todas aquellas personas interesadas a consultar dichos documentos.