

*THE CREATIVE  
ENERGY OF  
THE FUTURE*





**JUNTA GENERAL ORDINARIA**  
**16 DE JUNIO DE 2022**

## Advertencia legal

Los datos, estimaciones, valoraciones y proyecciones, así como el resto del contenido de esta presentación, tienen una finalidad exclusivamente informativa. Ni Audax Renovables, S.A. ni ninguno de sus administradores, directores o empleados están obligados, ya sea implícita o expresamente, a garantizar que estos contenidos sean exactos, precisos, íntegros o completos, ni a mantenerlos actualizados o a corregirlos en caso de detectar cualquier carencia, error u omisión.

Esta presentación no tiene como finalidad la prestación de un asesoramiento financiero o la oferta de cualquier clase de producto o servicios financieros. Audax Renovables, S.A. declina toda responsabilidad en el supuesto que algún elemento de esta presentación sea tenido en cuenta para fundamentar una decisión de inversión. Audax Renovables, S.A. advierte que esta presentación puede contener información con proyección de resultados futuros; debe tenerse en cuenta que esa proyección no es en ningún caso una garantía de resultados futuros, sino las opiniones subjetivas de Audax Renovables, S.A. en relación con la evolución del negocio, por lo que pueden existir diferentes criterios y riesgos, incertidumbres y muchos otros factores relevantes que pueden causar que la evolución real difiera sustancialmente. En todo caso, los datos que hacen referencia a evoluciones o rentabilidades pasadas no garantizan que la evolución o rentabilidades futuras se correspondan con las de periodos anteriores.

Se advierte además que este documento no ha sido presentado ante la Comisión Nacional del Mercado de Valores (CNMV) para su aprobación o registro. En todo caso, se encuentra sometido al derecho español aplicable en el momento de su creación, y no se dirige a ninguna persona física o jurídica localizables en otras jurisdicciones; razón por la cual puede o no adecuarse a las normas imperativas o a los requisitos legales de observación obligada en otras jurisdicciones extranjeras.

Sin perjuicio de régimen legal o del resto de limitaciones impuestas por Audax Renovables, S.A. que resulten aplicables, se prohíbe expresamente cualquier modalidad de explotación de esta presentación y de las creaciones y signos distintivos que incorpora, incluyendo toda clase de reproducción, distribución, cesión a terceros, comunicación pública y transformación, mediante cualquier tipo de soporte y medio, sin autorización previa y expresa de sus titulares respectivos. El incumplimiento de esta prohibición podrá constituir una infracción que la legislación vigente puede sancionar.

Determinada información financiera y estadística contenida en este documento ha sido objeto de ajustes por redondeo. Por tanto, cualquier discrepancia entre los importes totales y la suma de las cantidades a que hacen referencia dichos importes o valor total se debe al redondeo. Adicionalmente, este documento puede contener cifras que no han sido objeto de auditoría, por lo que deben considerarse cifras pro forma.

# Índice

## Ejercicio 2021

- 1 Claves del periodo
- 2 Magnitudes financieras
- 3 Magnitudes operativas comercialización
- 4 Magnitudes operativas generación
- 5 Magnitudes ESG

## Ejercicio 2022

- 6 Claves del periodo y perspectivas

WHAT PUSHES YOUR  
PLANS FORWARD?



**EJERCICIO 2021**

**① CLAVES DEL PERIODO**

## Ejercicio 2021: Claves del periodo



Aumento de los ingresos del **74%**



El EBITDA se sitúa en **52,9M€**



Sólida posición de caja situándose en **329M€**



Incremento de la potencia instalada un **150%**



Inversión en plantas de generación de **77M€**



Puntos de suministro **518k**

**INSPIRED BY NATURE**

**EJERCICIO 2021**

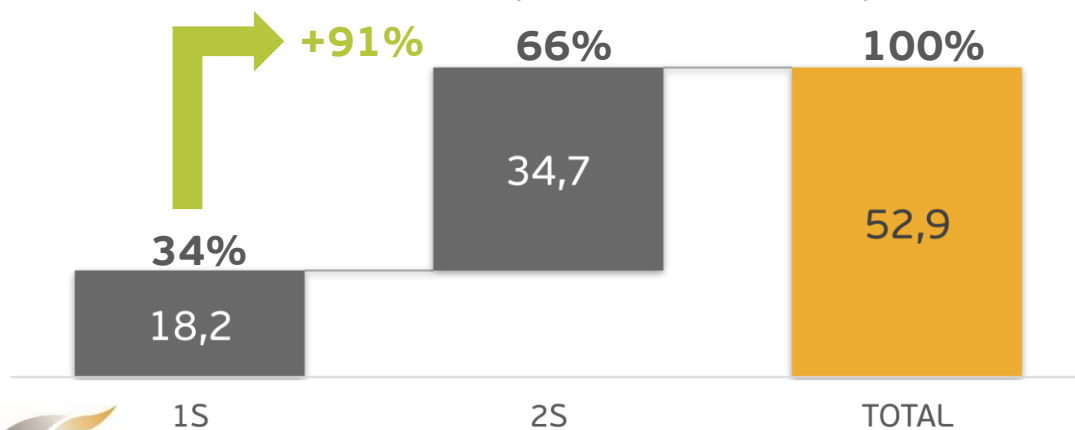
**② MAGNITUDES FINANCIERAS**

## Magnitudes financieras

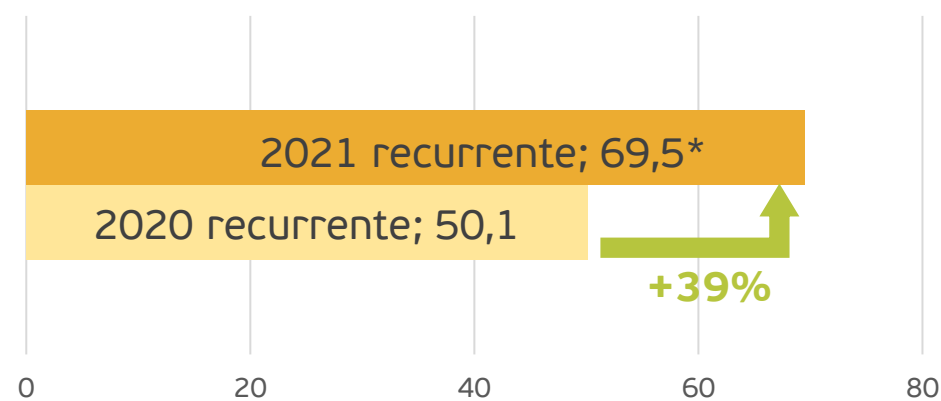
Pérdidas y Ganancias Consolidada	2021	2020	Var. (%)
Ingresos de las operaciones	1.689.982	969.300	74
Margen bruto	128.753	114.884	12
EBITDA	52.937	66.441	-20
EBIT	30.969	46.787	-34
<b>Resultado Neto</b>	<b>2.838</b>	<b>26.385</b>	<b>-89</b>

Miles de euros

EBITDA 2021 (millones de euros)



EBITDA recurrente (millones de euros)



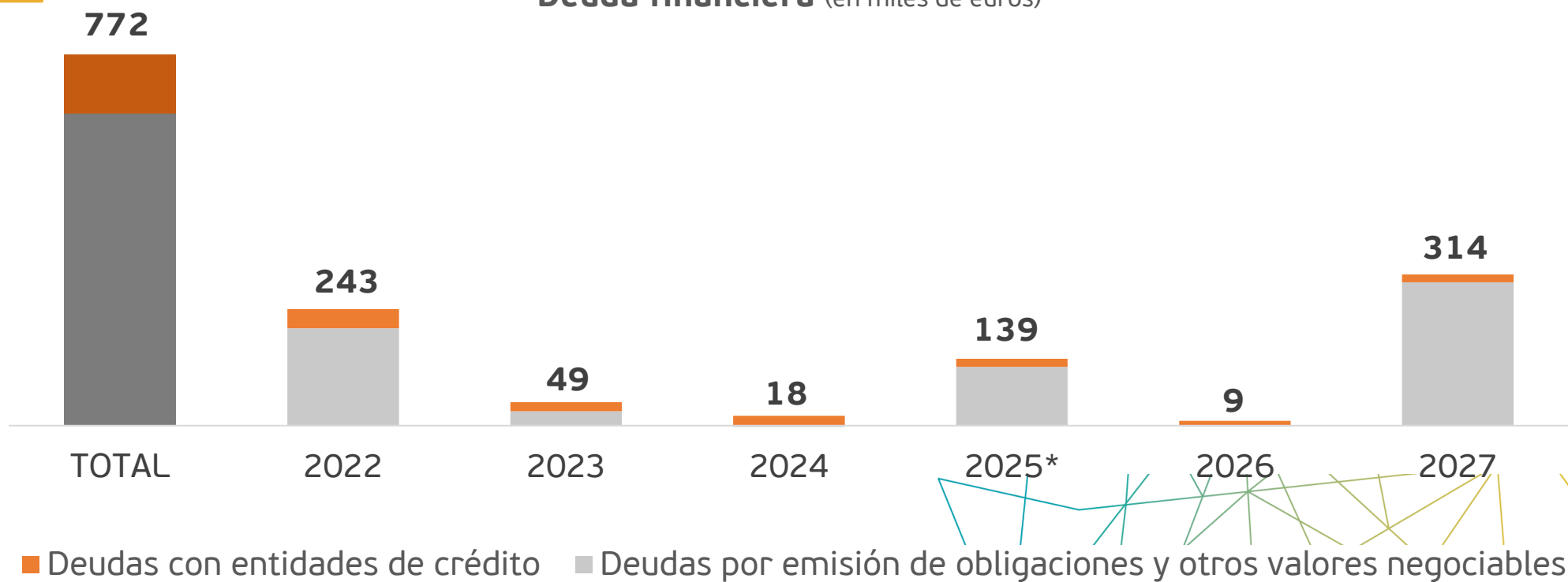
\* Se considera recurrente el EBITDA del último trimestre 2021 por ser el más representativo en un año atípico



## Magnitudes financieras

La caja disponible al cierre del ejercicio permite hacer frente a los vencimientos a corto plazo

Deuda financiera (en miles de euros)



\* Principalmente corresponde al vencimiento de 125M€ de bonos convertibles emitidos en el ejercicio 2020

EJERCICIO 2021

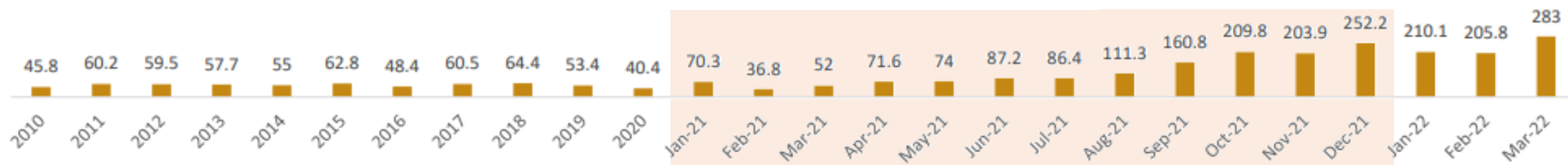
③ **MAGNITUDES OPERATIVAS  
COMERCIALIZACIÓN**

## Situación del mercado

Precios a máximos históricos, volatilidad extrema y demanda en retroceso

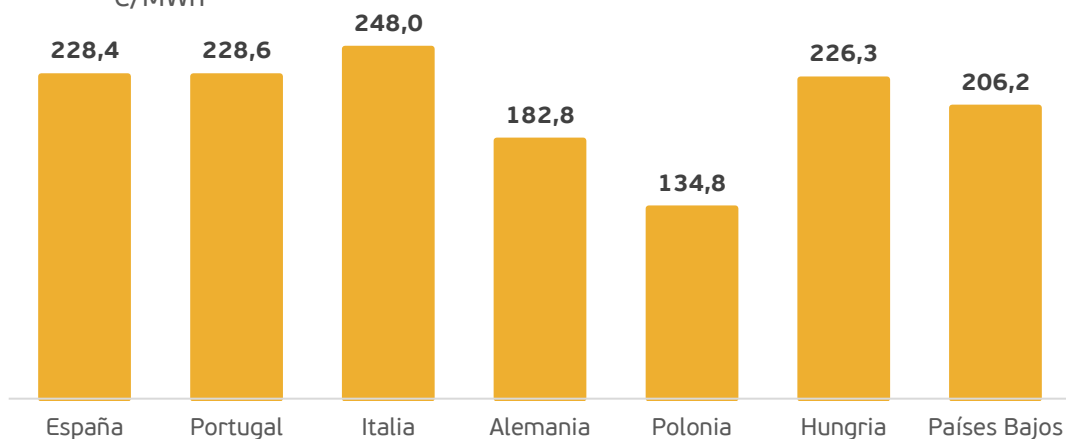
### Evolución del precio medio anual de la electricidad en España

€/MWh



### Precio medio electricidad en Europa 1T 2022





€/MWh



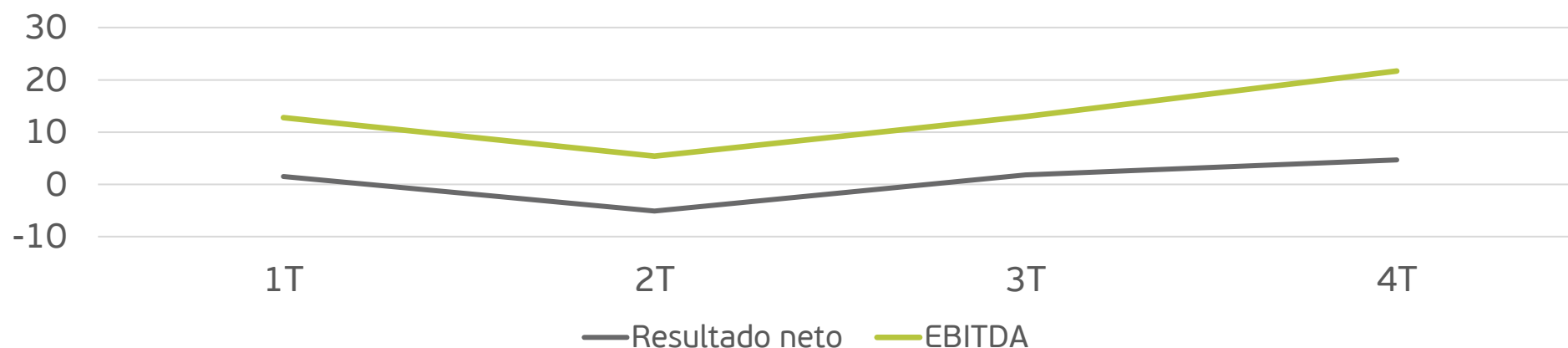
# Magnitudes operativas comercialización

## Medidas aplicadas y resultado

### Medidas aplicadas

-  Focalización de los esfuerzos comerciales con las **políticas de rentabilidad** del Grupo
-  Cambio en el **método de fijación de precios** y periodo de vigencia, anticipándonos a la volatilidad
-  Mejora de las **herramientas de control y gestión**, incrementando la precisión de la previsión
-  Aceleración de la **transformación digital**

EBITDA y Resultado Neto 2021 (millones de euros)

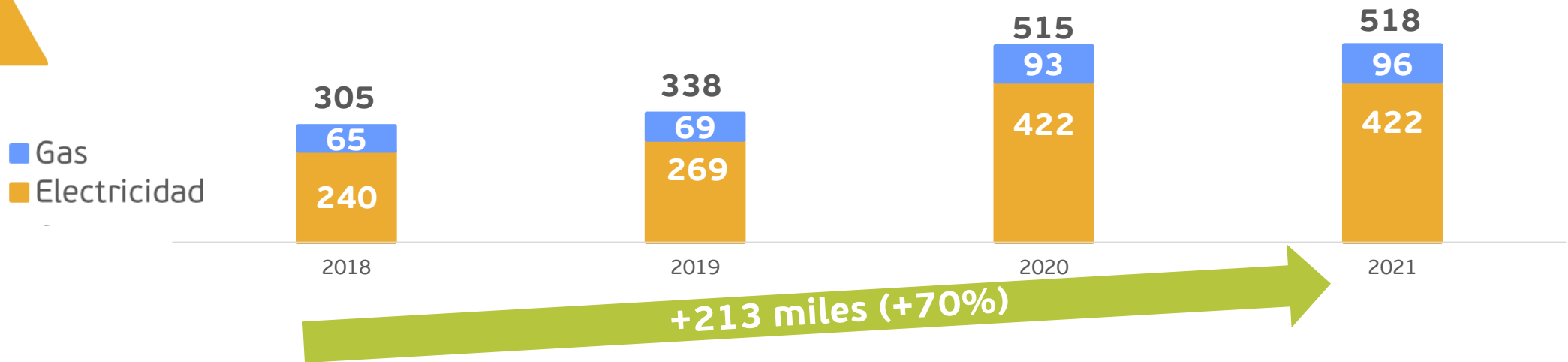


*Audax incrementa el EBITDA un 91% en el segundo semestre respecto al anterior y cierra el ejercicio con un resultado neto de 2,8 millones de euros.*

# Magnitudes operativas comercialización

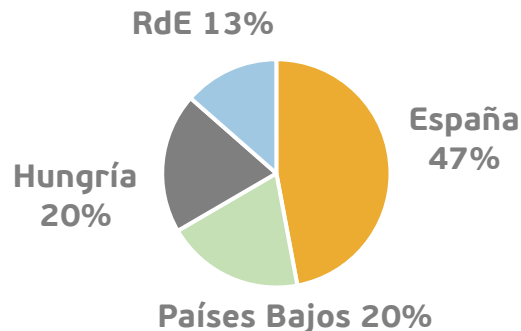
Diversificación del riesgo y mejora de la rentabilidad

Evolución puntos de suministro (en miles)

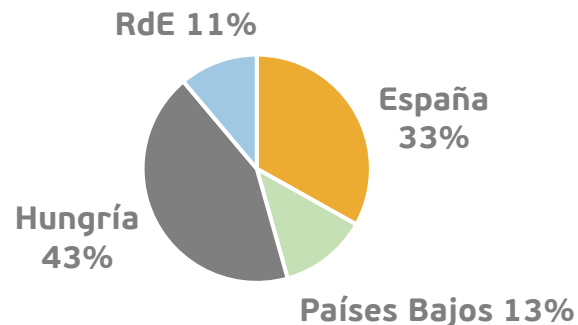


## Energía suministrada Electricidad

2020

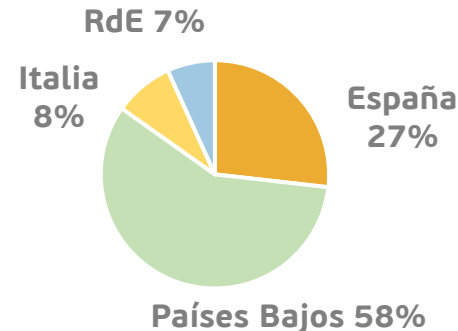


2021

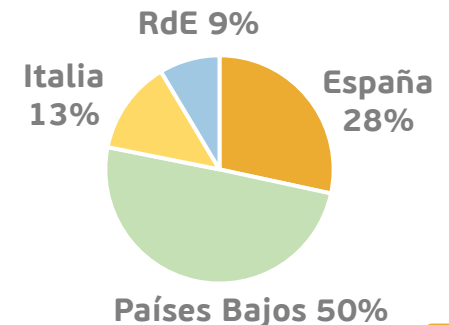


## Energía suministrada Gas

2020



2021

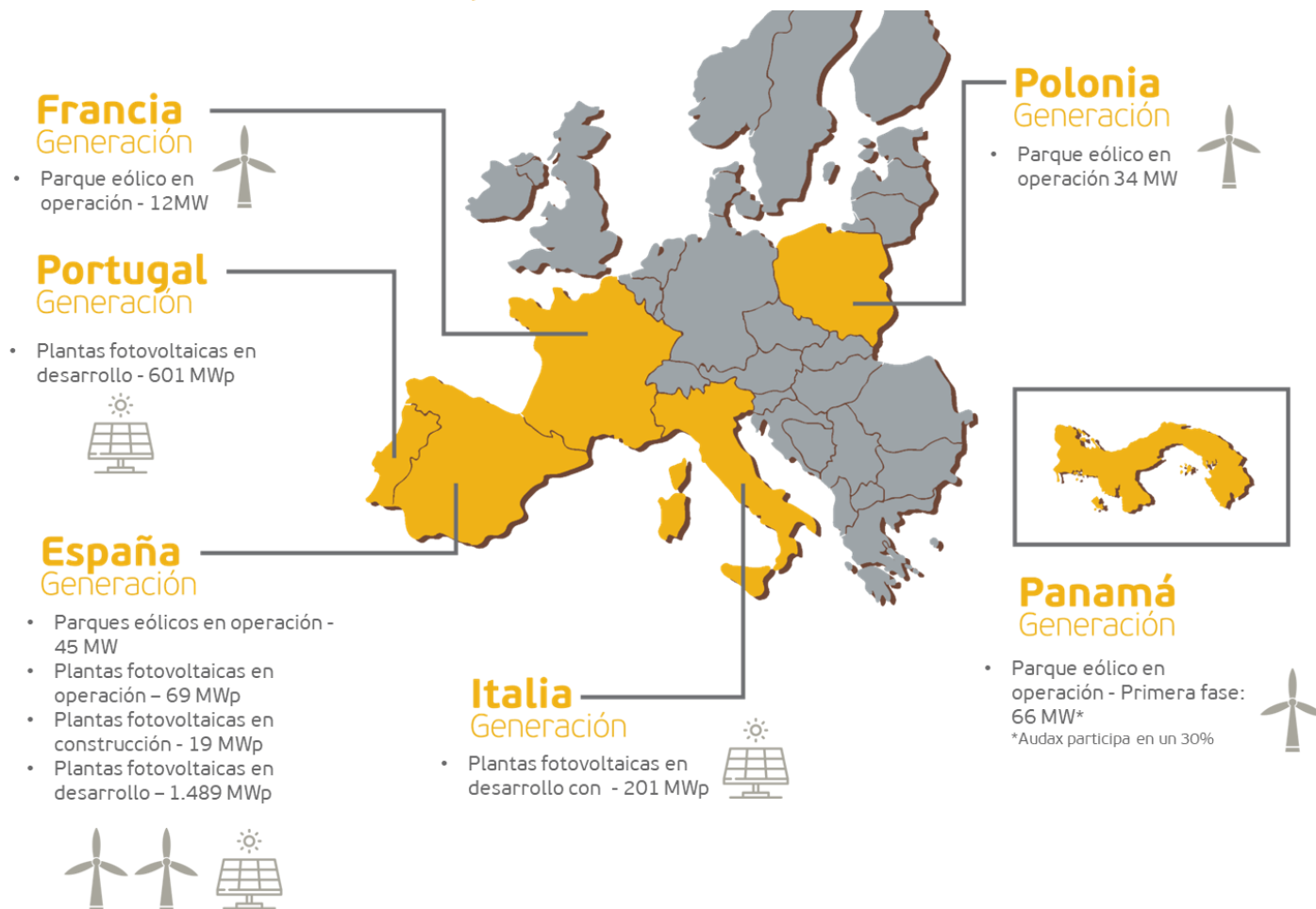


RdE = Resto de Europa corresponde en Electricidad a Italia, Portugal, Polonia y Alemania, y en Gas corresponde a Portugal, Polonia y Alemania

**EJERCICIO 2021**

**④ MAGNITUDES OPERATIVAS  
GENERACIÓN**

# Magnitudes operativas generación



Early Stage  
**643 MW**

Grid Connection  
**402 MW**

Backlog  
**1.246 MW**

Under Construction  
**19 MW**

Operation  
**226 MW**

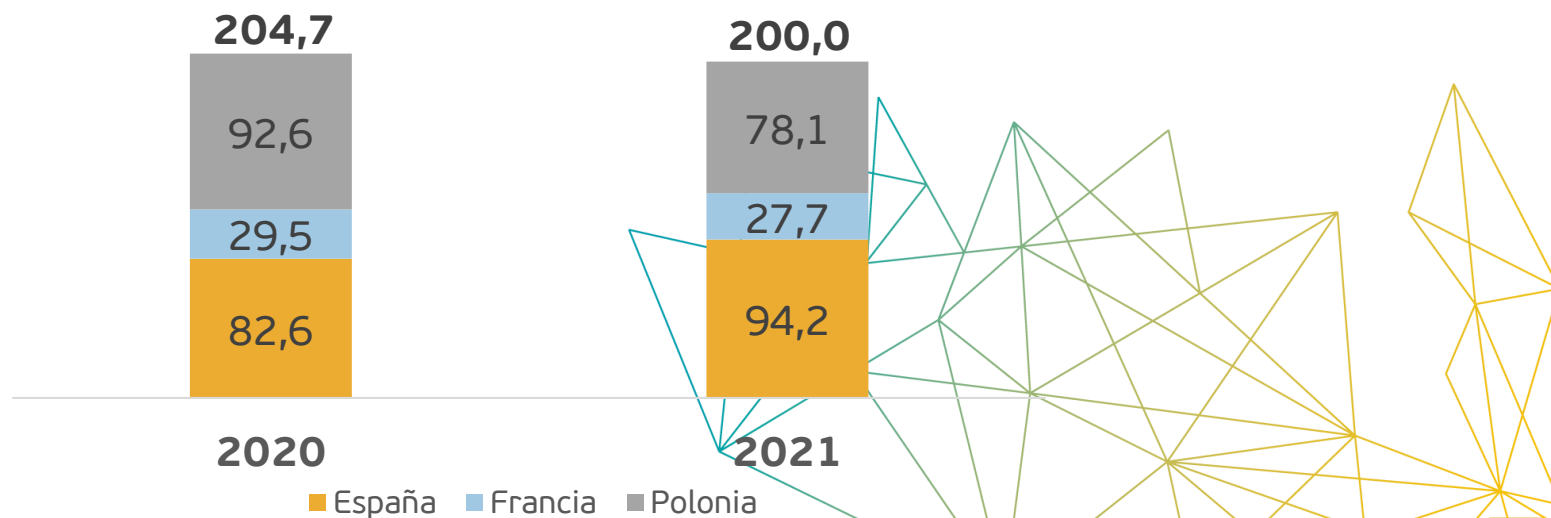
**TOTAL**  
**2.536 MW**



## Magnitudes operativas generación

Producción (GWh)	2021	%	2020	%	Var. (%)
España	94,2	47%	82,6	41%	14
Francia	27,7	14%	29,5	14%	-6
Polonia	78,1	39%	92,6	45%	-16
<b>Total</b>	<b>200,0</b>	<b>100%</b>	<b>204,7</b>	<b>100%</b>	<b>-2</b>

Producción (GWh)







**EJERCICIO 2021**

**⑤ MAGNITUDES ESG**

## Magnitudes ESG

	CRITERIO	AUDAX
<b>E</b>	Emisiones de CO2 evitadas	132 Tn
	Sanciones Medioambientales	0
	Energía Renovable Generada / Total Generada	100 %
	Energía 100% Renovable / Total Energía Suministrada	75 %
	Energía Fósil Generada / Total Generada	0 %
<b>S</b>	% Mujeres Total / Total empleados	59 %
	Empleados en Sindicato / Total Empleados	0
<b>G</b>	% Consejero/as independientes	33 %
	% Mujeres en Consejo	33 %



INSPIRED BY NATURE

# Magnitudes ESG

## Objetivos ODS



# OBJETIVOS DE DESARROLLO SOSTENIBLE



# Magnitudes ESG

## Objetivos ODS

### MEDIOAMBIENTAL



### SOCIAL



### GOBIERNO CORPORATIVO



# Magnitudes ESG

## Asuntos relevantes a priorizar

### MEDIOAMBIENTAL



Gestión ambiental



Estrategia de descarbonización

### SOCIAL



Desarrollo del empleado



Bienestar del empleado



Satisfacción del cliente

### GOBIERNO CORPORATIVO



Estrategia de sostenibilidad



Transparencia



Gestión de riesgos y oportunidades ESG



**EJERCICIO 2022**

**⑥ CLAVES DEL PERIODO Y  
PRESPECTIVAS**

## Ejercicio 1T2022: Claves del periodo



Aumento de los ingresos del **116%**



El EBITDA incrementa un **22%**, siendo un **45% Generación**



Incremento de la energía generada un **39%**



**226 MW** de potencia instalada



Puntos de suministro **464k**



Energía suministrada **3,9 TWh**

INSPIRED BY NATURE

## Perspectivas 2022

### Mejora y recuperación de caja



#### **Market Access en el segmento comercialización para España, Países Bajos e Italia**

Incorporación de la figura del Market Access que permita una mejora de caja. Gracias a la normalización de precios en el mercado ibérico ya se está produciendo y a medio plazo esperamos mayor recuperación gracias a la exención ibérica



#### **Desinversión minoritaria de proyectos fotovoltaicos en España**

Incorporación de un partner estratégico en el portfolio operativo tanto en equity como en deuda para desarrollar el futuro portfolio de generación





**JUNTA GENERAL ORDINARIA**  
**16 DE JUNIO DE 2022**



  
**audax**  
renovables

---

THE CREATIVE ENERGY  
OF THE FUTURE

[www.audaxrenovables.com](http://www.audaxrenovables.com)

[www.audaxrenovables.es](http://www.audaxrenovables.es)