



Grupo Correa

Presentación de Resultados Ejercicio 2024

Burgos, 28 de Febrero 2025

Sumario

1. Grupo Correa: Resultados consolidados del Ejercicio 2024
2. Evolución de las principales magnitudes financieras
3. Pedidos: Captación y Cartera
4. Resultados individuales
5. Evolución de la acción
6. Remuneración al accionista
7. Hechos relevantes del Ejercicio 2024

Anexos: Estados Financieros Individuales y Consolidados

Nicolás Correa



Resultados Consolidado

Ejercicio 2024

Ingresos Ordinarios

121,5 millones de euros
+11% sobre el Ejercicio 2023



EBITDA

18,5 millones de euros
+31% sobre 2023
15,2% EBITDA sobre Ingresos



Beneficio Antes de Impuestos

17,1 millones de euros
+34% sobre 2023
14,1% BAI sobre Ingresos



Cartera de Pedidos



78,4
millones euros

Beneficio Neto

13,9 millones de euros
+29% sobre 2023
11,4% Beneficio sobre Ingresos



484
personas



2. Evolución de las principales magnitudes financieras

Los Ingresos Ordinarios del Grupo Correa han alcanzado, en el Ejercicio 2024, los **121,5 millones de euros**, lo que supone un aumento del **11%** con respecto al año anterior.



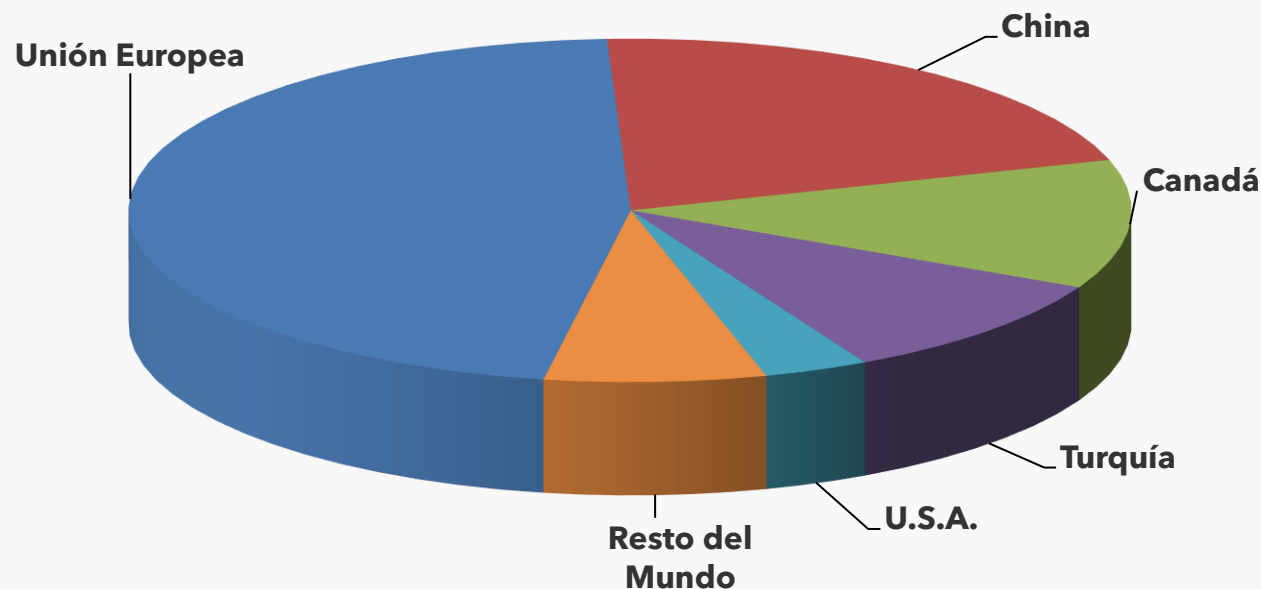
Durante el ejercicio 2024, el Grupo Correa ha mantenido la tendencia de crecimiento de la cifra de negocio a doble dígito de los años anteriores.

En máximos históricos de facturación, la organización de la producción ha sido clave, ya que estas cifras han llevado al Grupo a los límites de su propia capacidad, sobre todo física, con una ocupación de nuestras instalaciones que ha rondado el 100%.

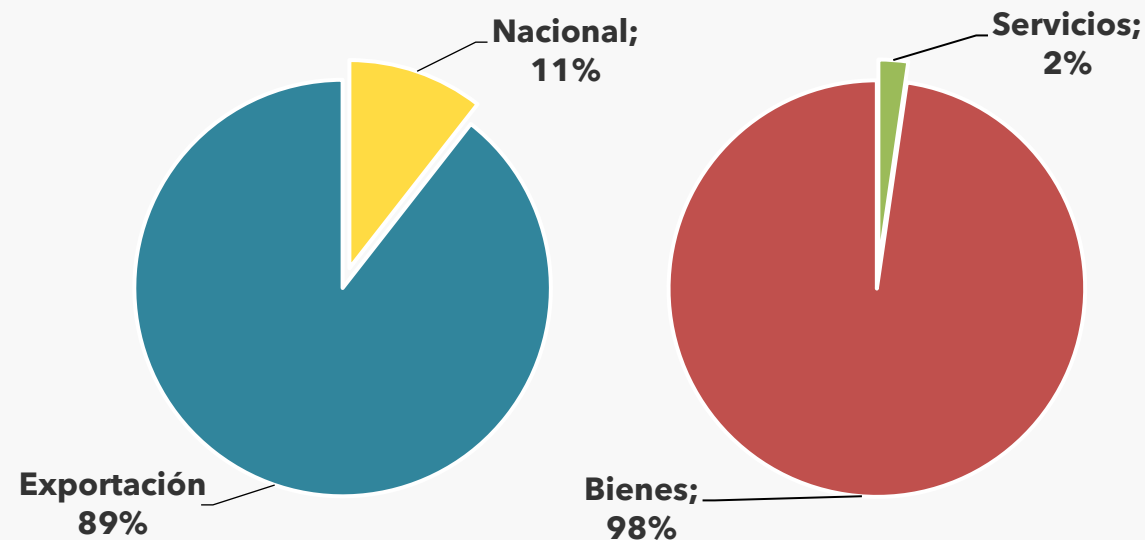
2. Evolución de las principales magnitudes financieras

El Grupo Correa ha exportado un 89% de sus ventas en 2024, destacando las facturaciones en China, Canadá y Turquía.

Ventas por países



Composición de la Facturación

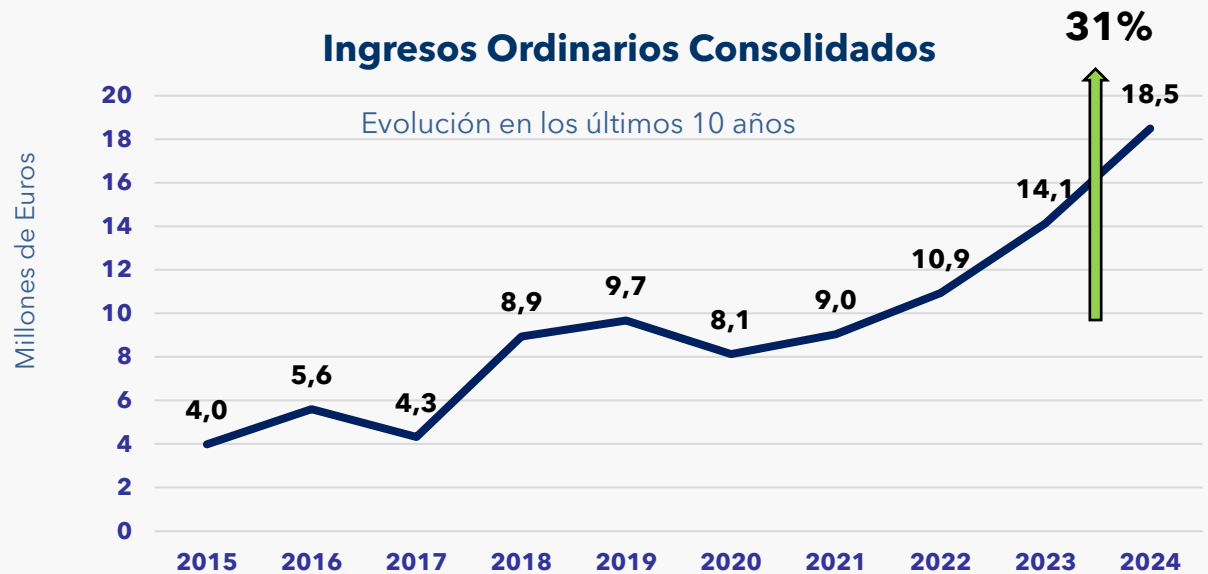


2. Evolución de las principales magnitudes financieras

El EBITDA consolidado de 2024 ha sido de 18,5 millones de euros, lo que supone un 15,2 % sobre los Ingresos Ordinarios Consolidados.

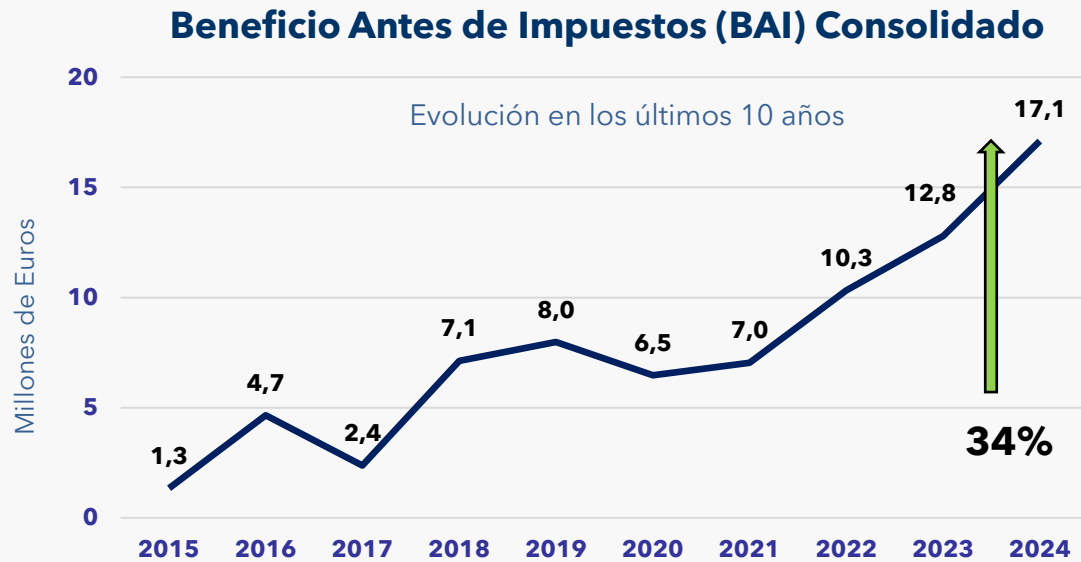
Durante el año 2024, se ha registrado una mejora significativa en la rentabilidad operativa, alcanzando un EBITDA consolidado que crece un 31% respecto al año anterior.

A pesar del impacto de la inflación, que ha elevado los costes salariales, de materiales y de servicios, el riguroso control de los márgenes operativos y el aumento del volumen han permitido mejorar tanto los resultados como la rentabilidad en comparación con el ejercicio anterior.



2. Evolución de las principales magnitudes financieras

El Beneficio Antes de Impuestos del Grupo, ha alcanzado los **17,1** millones de euros, un **14,1%** sobre la cifra de Ingresos Ordinarios



Los resultados antes de impuestos del Grupo Correa, han aumentado un 34% con respecto al año anterior.

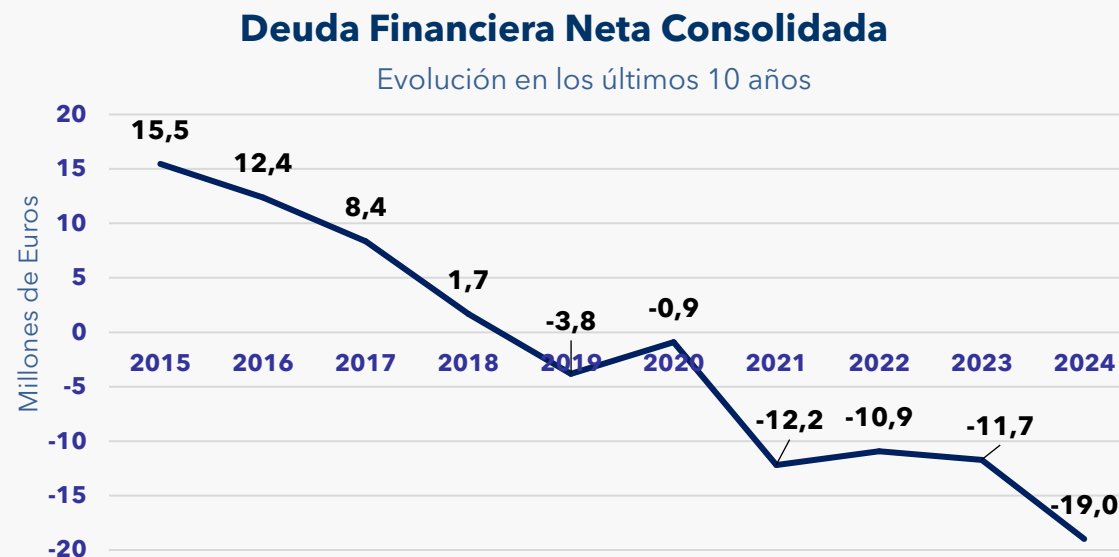
El Grupo Correa ha logrado resultados récord en todas las líneas de la cuenta de resultados durante este ejercicio. Este desempeño resalta la sólida posición de Grupo, que sigue consolidando su crecimiento a través de una gestión eficiente y una estrategia enfocada en la rentabilidad a largo plazo.

2. Evolución de las principales magnitudes financieras

La Deuda Financiera Neta en el Grupo Correa se mantiene en cifras negativas, acabando el ejercicio con una posición final de caja neta de 19 millones de euros

La sólida generación de caja de las actividades del Grupo, junto con su posición de liquidez y solvencia, son fundamentales en el ciclo expansivo en el que se encuentra.

El Grupo está acercándose a los límites de su capacidad productiva, con una ocupación de sus instalaciones cercana al 100%, por lo que a lo largo de 2024 se han activado importantes inversiones para mejorar y ampliar las instalaciones de varias de sus empresas productivas, incluida la matriz del Grupo, Nicolás Correa S.A. Esta situación de solidez financiera hará posible enfrentarlas con riesgos contenidos.



3. Pedidos: Captación y Cartera

La **Captación de Pedidos** del Grupo, incluidos los pedidos intragrupo, ha alcanzado durante el año 2024 la cifra de **92,2 millones de euros**.

A nivel comercial, los resultados obtenidos en mercados como el Reino Unido e India han compensado los resultados más modestos en mercados más tradicionales para el Grupo como Alemania y China. El mercado chino experimentó una mejora considerable en el segundo semestre, lo que permitió que al cierre del año, consolidara su posición como el principal mercado del Grupo.

Sectorialmente, aeronáutica y defensa siguen siendo los ámbitos industriales con más perspectivas de crecimiento e inversión.



3. Pedidos: Captación y Cartera

La Cartera de Pedidos del Grupo, incluidos los pedidos intragrupo, a 31 de diciembre de 2024 ascendía a **78,4 millones de euros**.



El Grupo afronta 2025 marcándose nuevos retos a pesar de las incertidumbres, asumiendo que, aunque diferentes en cada momento, son ya parte de su día a día.

Con un equipo humano caracterizado por su conocimiento, implicación y compromiso, y confiando en la robustez de las soluciones que ofrece y las políticas de diversificación que ha llevado a cabo, tanto de sectores como de mercados el Grupo Correa mira al futuro, seguro de estar preparados para afrontar una nueva etapa tecnológica, a pesar de los posibles vaivenes de una situación geopolítica incierta.

4. Resultados Individuales: Nicolás Correa, S.A (Sociedad Matriz)

Cifra de Negocio

114,1 millones de euros


+12% sobre el ejercicio 2023



EBITDA

13,8 millones de euros

+51% sobre el ejercicio 2023



Beneficio Antes de Impuestos

14,3 millones de euros

+40% sobre el ejercicio 2023



248 personas



5. Evolución de la acción



Evolución de la acción de Nicolás Correa vs el IBEX 35 en los últimos 5 años. Base 100.

Fuente: Bolsa de Madrid

6. Remuneración al accionista

La propuesta de distribución del beneficio de la Sociedad del ejercicio finalizado el 31 de diciembre de 2024, formulada por los Administradores y pendiente de aprobación por la Junta General de Accionistas es como sigue:

	Miles de Euros
Base de reparto	
Beneficio del ejercicio	11.836
Distribución	
Reservas voluntarias	7.619
Reserva de capitalización	562
Dividendo	3.655
	11.836

Pago de dividendo de **0,30** Euros por acción, un **11%** más que el año anterior

7. Hechos Relevantes de 2024

Nicolás Correa, S.A. ha comunicado a la CNMV los siguientes **hechos relevantes en 2024:**

Fecha	Hecho Relevante	Fecha	Hecho Relevante
30/08/2024	Nota de prensa. Resultados Primer Semestre 2024.	28/02/2024	Informe Financiero FY 2023.
30/08/2024	Presentación Resultados. Primer semestre 2024.	28/02/2024	Presentación Resultados FY2023. Modifica anterior notificación.
30/08/2024	Información sobre resultados. Primer Semestre 2024.	28/02/2024	Nota de prensa. Resultados FY 2023.
30/05/2024	Comunicación sobre cambios en el Consejo de Administración.	28/02/2024	Presentación Resultados FY2023.
16/05/2024	Comunicación del fallecimiento del Presidente del Consejo de Administración, Don José Ignacio Nicolás Correa Barragán	28/02/2024	Informe financiero. Segundo Semestre 2023.
25/04/2024	Acuerdos adoptados en Junta General de Accionistas.	28/02/2024	Informe anual de Remuneraciones de los Consejeros 2023.
25/04/2024	Presentación Junta General de Accionistas.	28/02/2024	Informe anual de Gobierno Corporativo 2023.
08/03/2024	Convocatoria Junta General Ordinaria de Accionistas.		

Anexo 1.- Balance

Uds.: Miles de Euros

	INDIVIDUAL		CONSOLIDADO	
	31.12.2024	31.12.2023	31.12.2024	31.12.2023
Inmovilizado Material e Intangible y Derechos de Uso	6.650	7.067	33.798	32.488
Inversiones Financieras a l/p	14.497	12.925	4.115	3.488
Activos por Impuesto Diferido	8.273	9.640	9.754	11.169
ACTIVO NO CORRIENTE	29.420	29.632	47.667	47.145
Existencias	29.925	34.015	36.216	39.587
Deudores comerciales y otras cuentas a cobrar	25.450	29.348	26.447	30.102
Otro Activo Corriente	23.211	17.378	25.301	20.791
ACTIVO CORRIENTE	78.586	80.741	87.964	90.480
TOTAL ACTIVO	108.006	110.373	135.631	137.625
PATRIMONIO NETO	61.989	53.250	85.647	74.783
Deudas a L/P	1.126	2.084	2.790	4.839
Otro Pasivo No Corriente	2.348	1.919	3.470	3.380
PASIVO NO CORRIENTE	3.474	4.003	6.260	8.219
Deudas a C/P	1.462	2.125	2.278	3.112
Otro Pasivo Corriente	41.081	50.995	41.446	51.511
PASIVO CORRIENTE	42.543	53.120	43.724	54.623
TOTAL PASIVO Y PATRIMONIO NETO	108.006	110.373	135.631	137.625
No. MEDIO EMPLEADOS DEL EJERCICIO	239	220	464	431

Anexo 2.- Cuenta de Pérdidas y Ganancias

Uds.: Miles de Euros

	INDIVIDUAL		CONSOLIDADO	
	2024	2023	2024	2023
Importe Neto de la Cifra de Negocios	114.084	102.304	121.485	109.861
Otros Ingresos	1.195	959	774	704
Aprovisionamientos y Variación de Existencias	(63.109)	(57.421)	(53.952)	(49.208)
Gastos de Personal	(16.901)	(15.348)	(28.144)	(25.810)
Otros Gastos de Explotación	(21.710)	(21.402)	(21.871)	(21.421)
Amortización	(1.100)	(1.011)	(2.024)	(1.987)
RESULTADO DE EXPLOTACIÓN (EBIT)	12.459	8.081	16.268	12.139
RESULTADO FINANCIERO	1.872	2.150	830	651
RESULTADO ANTES DE IMPUESTOS (BAI)	14.331	10.231	17.098	12.790
Impuesto sobre beneficios	(2.495)	(1.294)	(3.214)	(2.005)
RTDO DEL EJERCICIO DE OPERACIONES CONTINUADAS	11.836	8.937	13.884	10.785
	Atribuidos a la Sociedad Dominante		13.697	10.539
	Atribuidos a Socios Externos		187	246
	Beneficio por acción Básica (Euros)		1,127	0,868

Disclaimer

Bajo ninguna circunstancia deberá entenderse que el presente documento constituye una oferta de compra, venta, suscripción o negociación de acciones de NICOLÁS CORREA. Cualquier decisión de inversión sobre los mismos deberá adoptarse de acuerdo al propio criterio del inversor y/o de los asesores que éste considere oportunos.

La información contenida en el presente documento se refiere fundamentalmente a datos históricos, pero también puede contener manifestaciones o expectativas futuras que, como tales, están afectadas por riesgos e incertidumbres, conocidos o no, que podrían hacer que la evolución del negocio del grupo sea diferente de lo expresado o inferido y condicionar su materialización.

Contacta con nosotros:

En nuestra página corporativa:

www.nicolascorrea.com/es

Departamento de relación con inversores:

Teléfono: (00 34) 947 288 100

Página web: <https://www.nicolascorrea.com/es/accionistas-contacto>

Email: correa@correa.es

Dirección: Relación con inversores
Nicolás Correa, S.A.
Alcalde Martín Cobos, 16A
09007 - BURGOS