

# Grupo Correo

## Presentación de Resultados del Ejercicio 2023



Burgos, 28 de febrero de 2024

# Sumario

**01.** Grupo Correo: Resultados consolidados del Ejercicio 2023

**02.** Evolución de las principales magnitudes financieras

**03.** Pedidos: Captación y Cartera

**04.** Resultados individuales

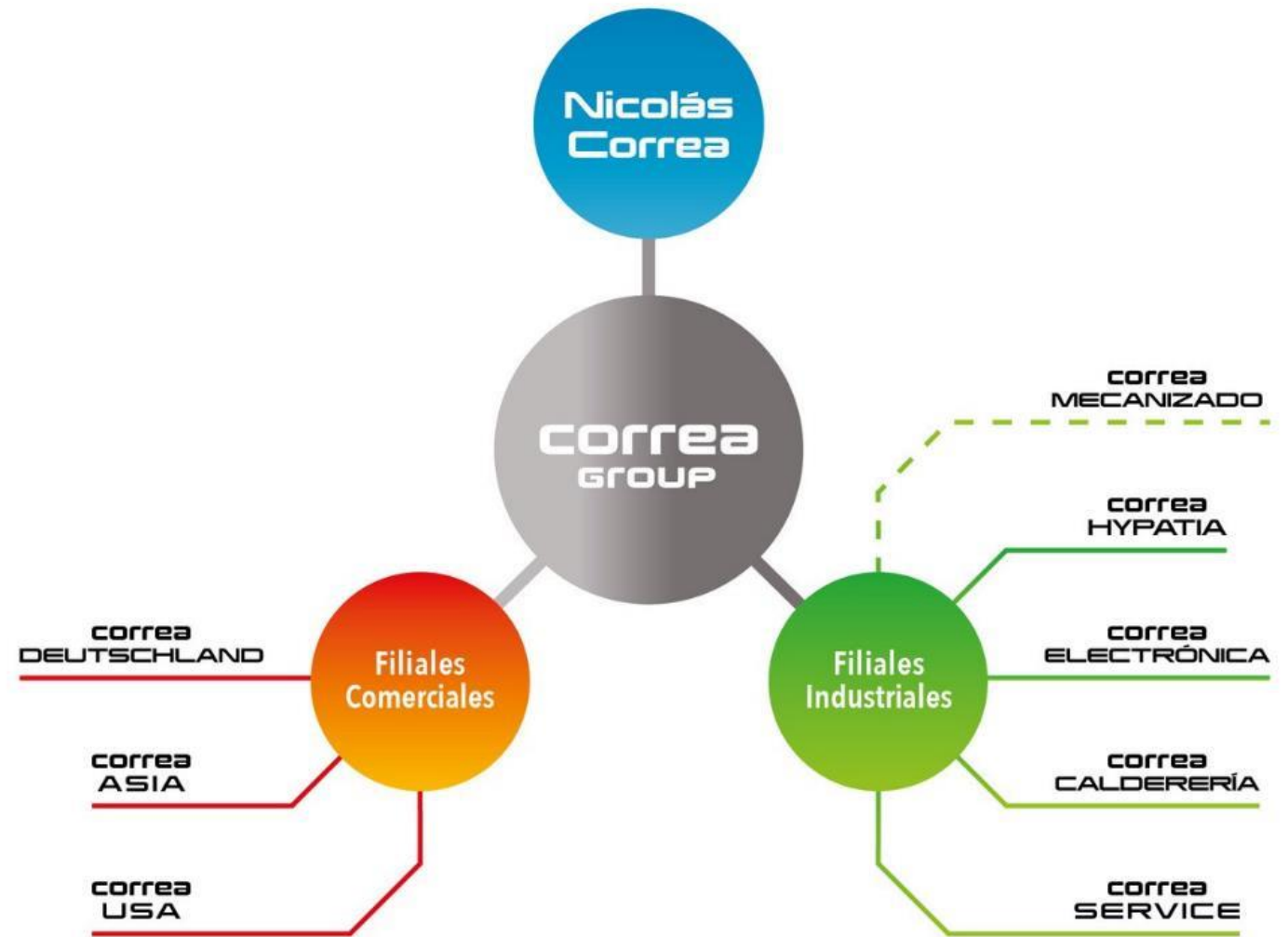
**05.** Evolución de la acción

**06.** Remuneración al accionista

**07.** Hechos relevantes del Ejercicio 2023

**Anexos:** Estados Financieros Individuales y Consolidados

# Grupo correa



# Grupo Correia

## Resultados Consolidados

**Ingresos Ordinarios Consolidados:**

**109,9** millones de euros

(+12% sobre el Ejercicio 2022)

**EBITDA Consolidado**

**14,1** millones de euros

(+29% sobre el Ejercicio 2022)

**Beneficio Antes de Impuestos Consolidado**

**12,8** millones de euros

(+24% sobre el ejercicio 2022)

**Cartera de Pedidos**

Consolidada

**107,7** millones de euros

(+15% sobre 2022)

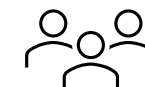
**Beneficio Neto**

**10,8** millones de euros

(+18% sobre el ejercicio 2022)

**450**

**personas**



# La Cifra de Negocios del Grupo Correa en el Ejercicio 2023 ha alcanzado la cifra récord de 109,9 millones de euros lo que supone un aumento del 12% con respecto al año anterior

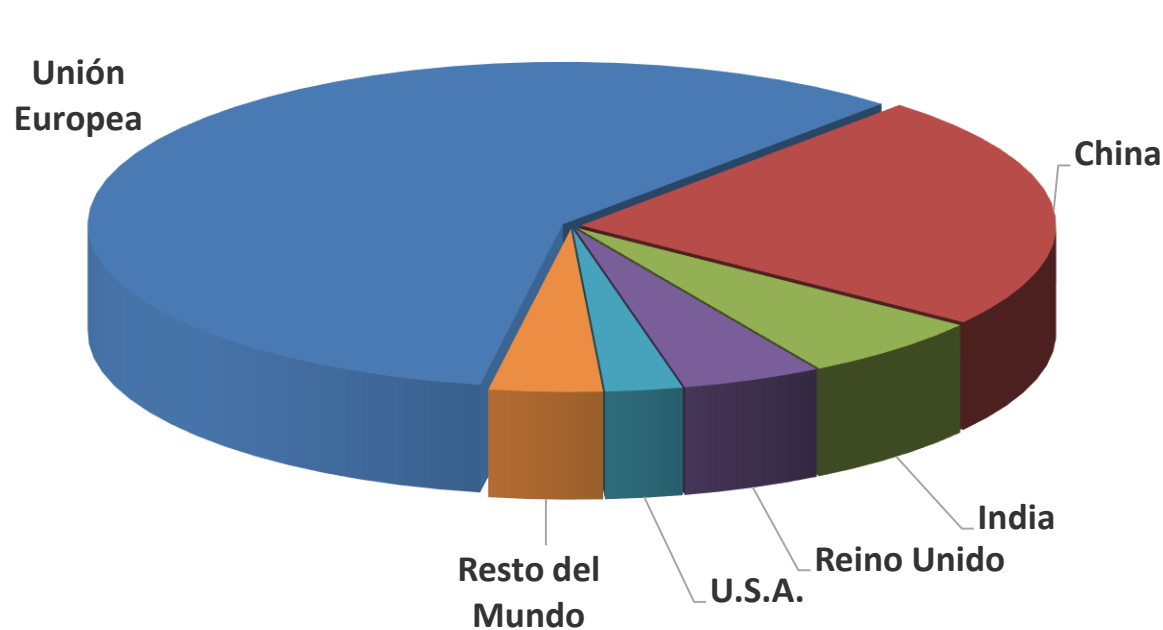
La marca Correa consolida su posicionamiento estratégico como fabricante de centros de mecanizado de alto nivel añadido, completando el fresado con otras tecnologías de mecanizado como el torneado, siendo las máquinas multitarea una constante en nuestra cartera.

En el año 2023 consolidamos la cifra de negocio por encima de los 100 millones de euros, situándonos en el Top 5 de fabricantes europeos de nuestra tipología de producto.

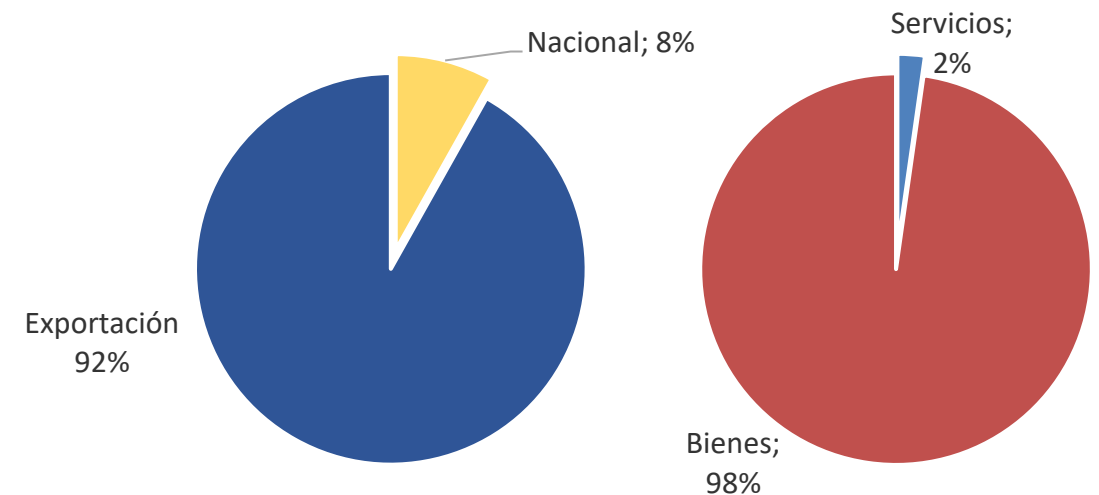


**El Grupo Correia ha exportado un 92% de sus ventas en 2023. Destacamos especialmente en este periodo, los resultados obtenidos en la Unión Europea, que se sitúa como nuestro primer mercado geográfico.**

**Ventas por países**

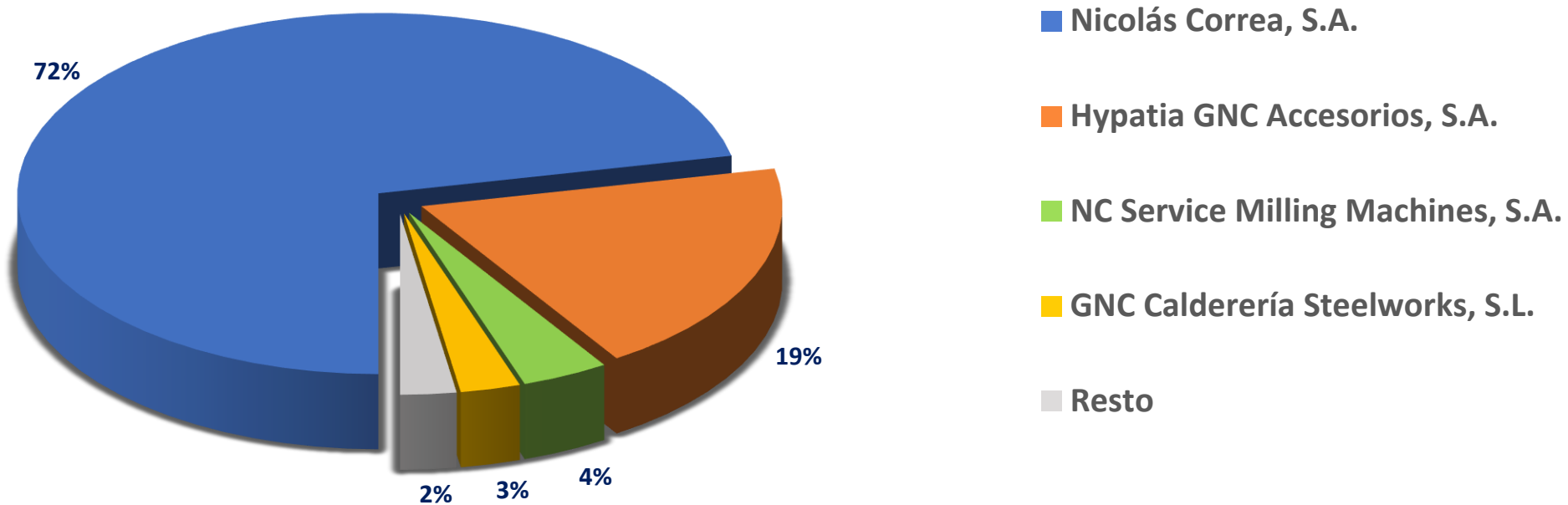


**Composición de la Facturación**

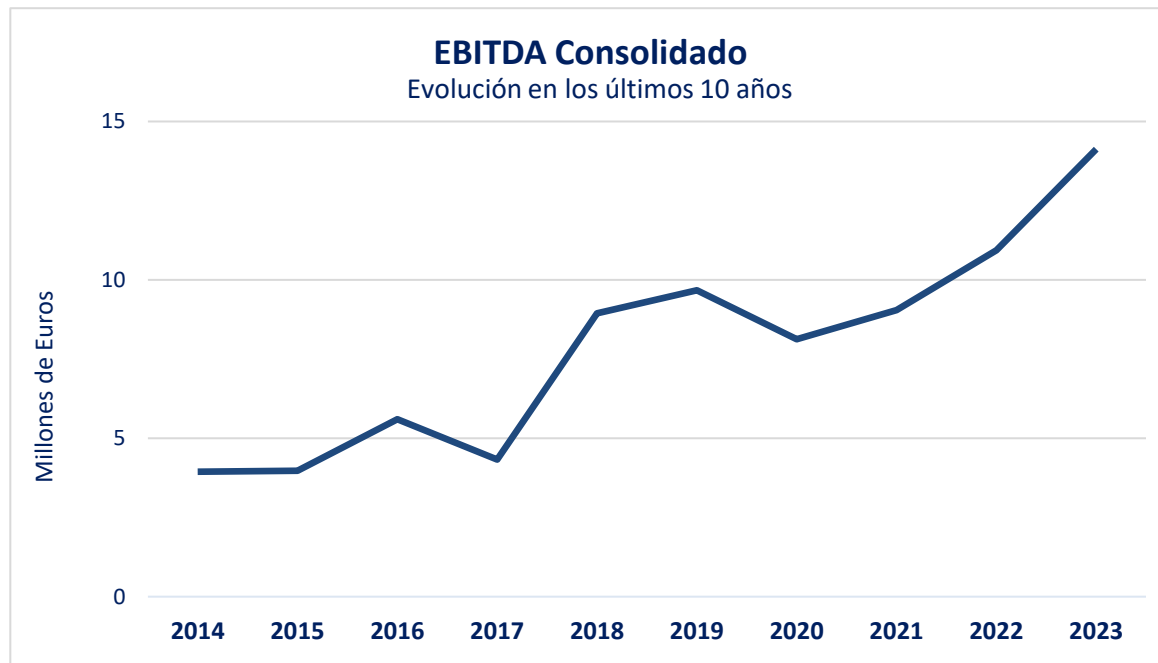


# Grupo Correa

## Aportación de las empresas del Grupo al Importe Neto de la Cifra de Negocio



**El EBITDA consolidado de 2023 ha sido de 14,1 millones de euros, lo que supone un 13 % sobre los Ingresos Ordinarios Consolidados.**



El EBITDA consolidado durante el Ejercicio 2023 **ha aumentado un 29%** con respecto a las cifras del año pasado.

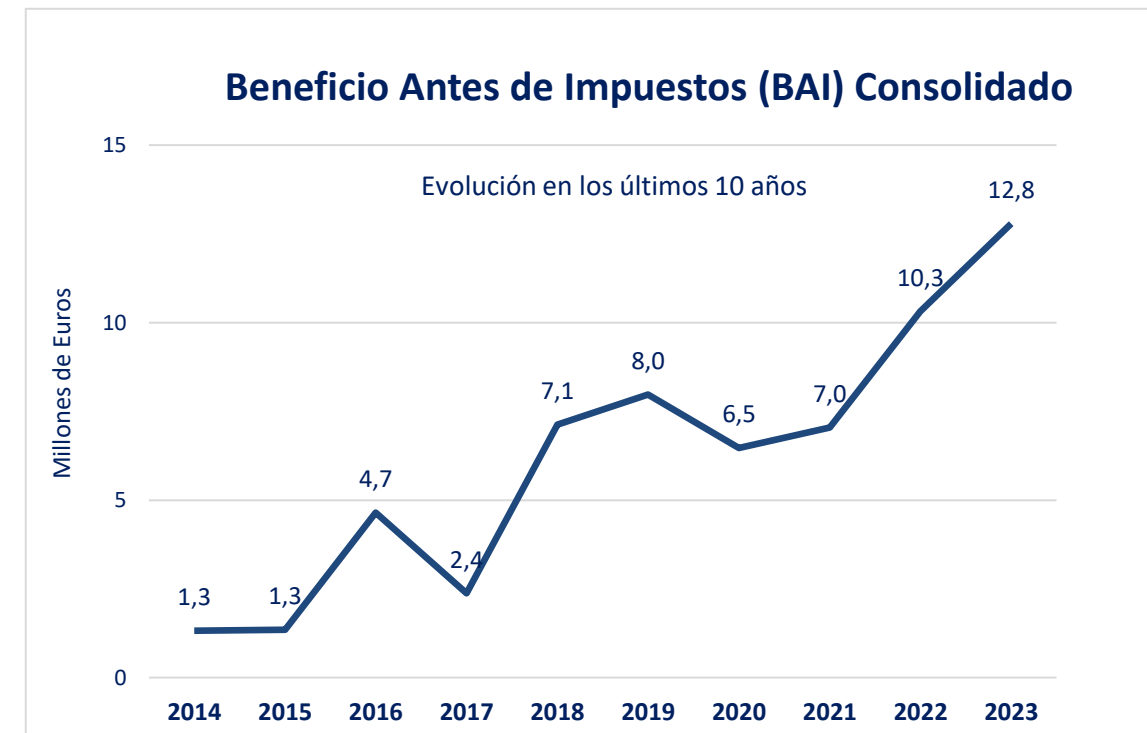
Destacamos en este Ejercicio que, a pesar del impacto de la inflación en nuestra cuenta de resultados, que ha hecho que tengamos un incremento muy significativo tanto en costes fijos como variables, el aumento de volumen y la eficiencia de nuestros procesos productivos nos ha hecho mejorar el resultado y la rentabilidad del ejercicio anterior.



# El Beneficio Antes de Impuestos del Grupo, ha alcanzado los 12,8 millones de euros, un 11,6 % sobre la cifra de Ingresos Ordinarios

Los resultados antes de impuestos del Grupo Correa, han **aumentado un 24%** con respecto al año anterior.

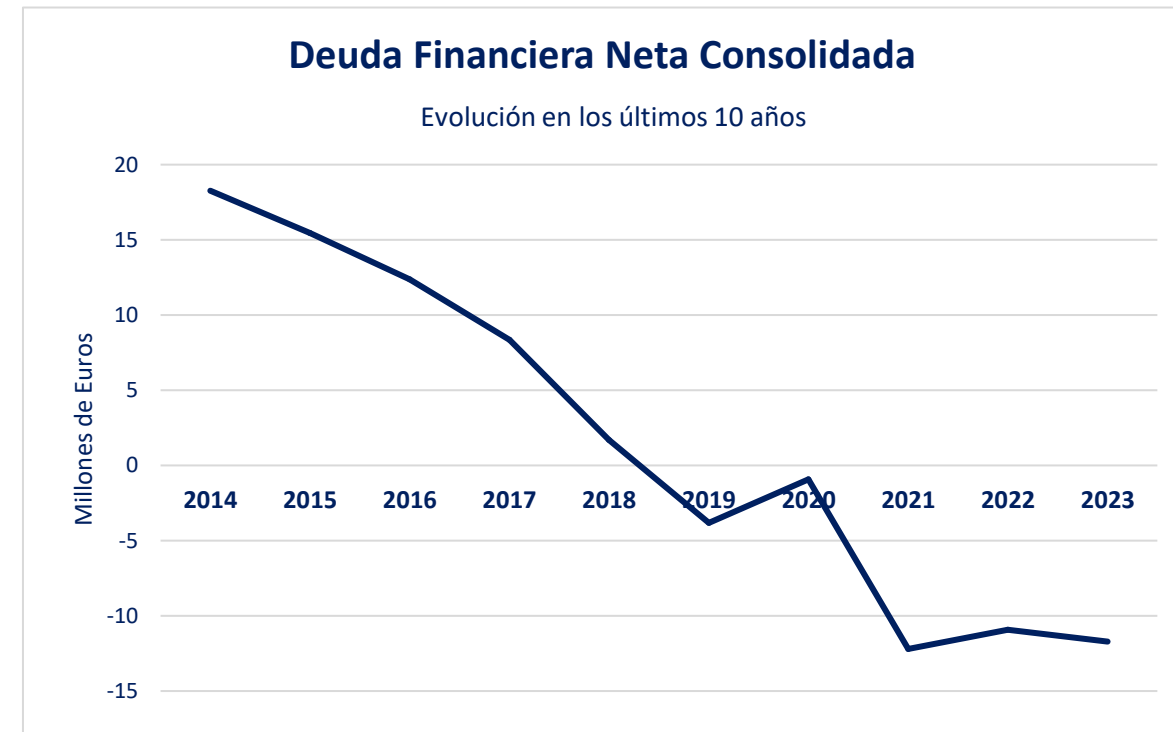
Nuestros ratios EBITDA y BAI sobre Ingresos, son varios puntos superiores a la media de nuestros competidores directos. Situamos a la cabeza en cuanto a rentabilidad frente a los fabricantes europeos de nuestra tipología de producto.



# La Deuda Financiera Neta en el Grupo Correia se mantiene en cifras negativas, ascendiendo al cierre del Ejercicio 2023 a -11,7 millones de euros

Los negocios del Grupo continúan generando un sólido cash-flow operativo que le ha permitido continuar con su compromiso de retribución a los accionistas en 2023.

El grupo se encuentra en un ciclo expansivo en el que las nuevas inversiones serán determinantes para adaptar nuestros medios productivos tanto al volumen, como a las nuevas necesidades de fabricación así como seguir con los planes de inversión para mejorar las capacidades productivas del Grupo Correia.



La **Captación de Pedidos** del Grupo, incluidos los pedidos intragrupo, ha alcanzado durante el año 2023 la cifra de **132,2 millones de euros**.

La captación de pedidos del Grupo ha sido un **19% superior** a la captación conseguida en el pasado.

Las cifras de captación de pedidos del Ejercicio 2023 vienen de sectores y mercados muy diversos, lo que nos refuerza en nuestra política de seguir apostando por la diversificación comercial.

**China** vuelve a ocupar un lugar destacado, después de un año 2022 donde la pandemia fue especialmente complicada y **Alemania**, se consolida como uno de nuestros primeros mercados.



**La Cartera de Pedidos del Grupo, incluidos los pedidos intragrupo, a 31 de diciembre de 2023 ascendía a 107,7 millones de euros, lo que supone un aumento del 15% con respecto al Ejercicio anterior.**

Esta cifra de cartera hace que tengamos prácticamente comprometida la producción para el Ejercicio 2024 y que estemos ya trabajando en retos para el 2025.

Sectorialmente, hay dos actividades que destacan por encima de los demás, Defensa y el sector Aeronáutico.





# Nicolás Correa, S.A. Sociedad Matriz

Cifra de Negocio

**102,3** millones de euros

(+41% sobre el ejercicio 2022)



Beneficio Antes de Impuestos

**10,2** millones de euros

(+46% sobre el ejercicio 2022)



EBITDA

**9,1** millones de euros

(+28% sobre el ejercicio 2022)

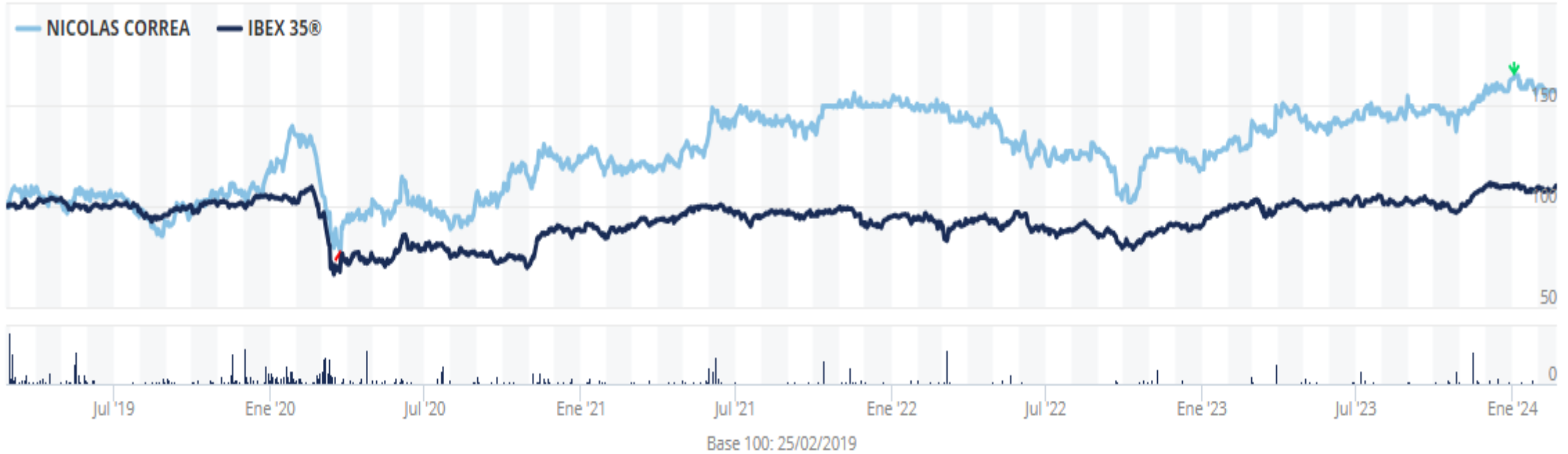


**227** personas



# 05.- Evolución de la acción:

## 05.- Evolución de la acción



Evolución de la acción de Nicolás Correa vs el IBEX 35 en los últimos 5 años. Base 100.

Fuente: Bolsa de Madrid

## 06.-Remuneración al accionista

La propuesta de distribución del beneficio de la Sociedad del ejercicio finalizado el 31 de diciembre de 2023, formulada por los Administradores y pendiente de aprobación por la Junta General de Accionistas es como sigue:

	Miles de Euros
<b>Base de reparto</b>	
Beneficio del ejercicio	<b>8.937</b>
<b>Distribución</b>	
Reservas voluntarias	5.412
Reserva de capitalización	236
Dividendo	3.289
	<b>8.937</b>

Pago de dividendo de **0,27** Euros por acción, un **17%** más que el año anterior

## 07.- Hechos Relevantes de 2023

**Nicolás Correa, S.A.** ha comunicado a la CNMV los siguientes **hechos relevantes en 2023:**

Fecha	Hecho Relevante	Fecha	Hecho Relevante
05/12/2023	Comunicación de cambio en los cargos de las Comisiones de Auditoría y Nombramientos y Retribuciones.	29/03/2023	Nota de prensa relativa a los pedidos de la Sociedad.
31/08/2023	Nota de prensa. Resultados Primer Semestre 2023.	22/03/2023	Convocatoria Junta General Ordinaria de Accionistas.
31/08/2023	Presentación Resultados. Primer semestre 2023.	10/03/2023	Comunicación de entrega de acciones propias a la Consejera Delegada, cumplido el objetivo del Plan de Entrega de Acciones.
31/08/2023	Información sobre resultados. Primer Semestre 2023.	28/02/2023	Informe Financiero FY 2022.
27/04/2023	Comunicación de la composición del Consejo de Administración tras la Junta General de Accionistas y posterior Consejo de Administración.	28/02/2023	Nota de prensa. Resultados FY 2022.
27/04/2023	Acuerdos adoptados en Junta General de Accionistas.	28/02/2023	Presentación Resultados FY2022.
27/04/2023	Presentación Junta General de Accionistas. Modifica anterior notificación.	28/02/2023	Informe financiero. Segundo Semestre 2022.
27/04/2023	Presentación Junta General de Accionistas.	28/02/2023	Informe anual de Remuneraciones de los Consejeros 2022.
30/03/2023	Comunicación de nombramiento de la Vicepresidenta del Consejo.	28/02/2023	Informe anual de Gobierno Corporativo 2022.



# Anexo 1.- Balance

Uds.: Miles de Euros

	INDIVIDUAL		CONSOLIDADO	
	<u>31.12.2023</u>	<u>31.12.2022</u>	<u>31.12.2023</u>	<u>31.12.2022</u>
Inmovilizado Material e Intangible y Derechos de Uso	7.067	7.189	32.488	29.941
Inversiones Financieras a l/p	12.925	10.624	3.488	3.226
Activos por Impuesto Diferido	9.640	9.643	11.169	11.167
<b>ACTIVO NO CORRIENTE</b>	<b>29.632</b>	<b>27.456</b>	<b>47.145</b>	<b>44.334</b>
Existencias	34.015	24.525	39.587	30.366
Deudores comerciales y otras cuentas a cobrar	29.348	19.278	30.102	25.015
Otro Activo Corriente	17.378	18.912	20.791	22.507
<b>ACTIVO CORRIENTE</b>	<b>80.741</b>	<b>62.715</b>	<b>90.480</b>	<b>77.888</b>
<b>TOTAL ACTIVO</b>	<b>110.373</b>	<b>90.171</b>	<b>137.625</b>	<b>122.222</b>
<b>PATRIMONIO NETO</b>	<b>53.250</b>	<b>47.131</b>	<b>67.204</b>	<b>67.204</b>
Deudas a L/P	2.084	3.917	4.839	7.173
Otro Pasivo No Corriente	1.919	1.268	3.380	2.946
<b>PASIVO NO CORRIENTE</b>	<b>4.003</b>	<b>5.185</b>	<b>8.219</b>	<b>10.119</b>
Deudas a C/P	2.125	2.474	3.112	3.752
Otro Pasivo Corriente	50.995	35.381	51.511	41.147
<b>PASIVO CORRIENTE</b>	<b>53.120</b>	<b>37.855</b>	<b>54.623</b>	<b>44.899</b>
<b>TOTAL PASIVO</b>	<b>110.373</b>	<b>90.171</b>	<b>130.046</b>	<b>122.222</b>
No. MEDIO EMPLEADOS DEL EJERCICIO	220	205	431	400

# Anexo 2.- Cuenta de Pérdidas y Ganancias

Uds.: Miles de Euros

	INDIVIDUAL		CONSOLIDADO		
	2023	2022	2023	2022	
Importe Neto de la Cifra de Negocios	102.304	72.629	109.861	98.151	
Otros Ingresos	959	898	704	904	
Aprovisionamientos y Variación de Existencias	(57.421)	(36.500)	(49.208)	(45.870)	
Gastos de Personal	(15.348)	(13.249)	(25.810)	(21.911)	
Otros Gastos de Explotación	(21.402)	(16.698)	(21.421)	(20.343)	
Amortización	(1.011)	(1.014)	(1.987)	(1.931)	
Diferencia negativa de consolidación	-	-	-	1.165	
<b>RESULTADO DE EXPLOTACIÓN (EBIT)</b>	<b>8.081</b>	<b>6.066</b>	<b>12.139</b>	<b>10.165</b>	
<b>RESULTADO FINANCIERO</b>	<b>2.150</b>	<b>971</b>	<b>651</b>	<b>149</b>	
<b>RESULTADO ANTES DE IMPUESTOS (BAI)</b>	<b>10.231</b>	<b>7.037</b>	<b>12.790</b>	<b>10.314</b>	
Impuesto sobre beneficios	(1.294)	(704)	(2.005)	(1.143)	
<b>RTDO DEL EJERCICIO DE OPERACIONES CONTINUADAS</b>	<b>8.937</b>	<b>6.333</b>	<b>10.785</b>	<b>9.171</b>	
			Atribuidos a la Sociedad Dominante	10.539	9.038
			Atribuidos a Socios Externos	246	133
			Beneficio por acción Básica (Euros)	0,868	0,748

# Contacta con nosotros:

En nuestra página corporativa:

[www.nicolascorrea.com/es](http://www.nicolascorrea.com/es)

**Departamento de relación con inversores:**

Teléfono: (00 34) 947 288 100

Página web: <https://www.nicolascorrea.com/es/accionistas-contacto>

Email: [accionistas@correa.es](mailto:accionistas@correa.es)

Dirección: Relación con inversores  
Nicolás Correa, S.A.  
Alcalde Martín Cobos, 16A  
09007 - BURGOS

# Disclaimer

Bajo ninguna circunstancia deberá entenderse que el presente documento constituye una oferta de compra, venta, suscripción o negociación de acciones de NICOLÁS CORREA. Cualquier decisión de inversión sobre los mismos deberá adoptarse de acuerdo al propio criterio del inversor y/o de los asesores que éste considere oportunos.

La información contenida en el presente documento se refiere fundamentalmente a datos históricos pero también puede contener manifestaciones o expectativas futuras que, como tales, están afectadas por riesgos e incertidumbres, conocidos o no, que podrían hacer que la evolución del negocio del grupo sea diferente de lo expresado o inferido y condicionar su materialización.